

灰色：泊3号炉と比較対象と
ならない記載内容

赤字：設備、運用又は体制の相違（設計方針の相違）
青字：記載箇所又は記載内容の相違（記載方針の相違）
緑字：記載表現、設備名称の相違（実質的な相違なし）

大飯発電所3/4号炉	女川原子力発電所2号炉	泊発電所3号炉	相違理由
	<p>2. 発電所対策本部で使用する対応フロー</p> <p>初動対応フロー (1/2)</p> <p>初動対応フロー (2/2)</p>		<p>相違理由</p> <p>【女川】運用の相違（目標設定）</p> <ul style="list-style-type: none"> 女川は、得られたプラントの情報を基に当面達成すべき目標を設定し、優先すべき戦略を決定する。 泊は、大飯と同様、得られたプラントの情報を基に、判断フローに従って実施する戦略を選択する。大規模損壊時には、対策本部要員も含め限られた要員かつ限定的なプラント情報での対応が想定されることから、指揮者が極力判断に迷うことのない手順となるように、目標設定については明示せず、判断フローを充実させる方針としている。

灰色：泊3号炉と比較対象とならない記載内容

赤字：設備、運用又は体制の相違（設計方針の相違）
 青字：記載箇所又は記載内容の相違（記載方針の相違）
 緑字：記載表現、設備名称の相違（実質的な相違なし）

大飯発電所3/4号炉	女川原子力発電所2号炉	泊発電所3号炉	相違理由
<div style="border: 1px solid black; padding: 10px; width: 100px; margin: auto;">比較対象なし</div>	<p>③原子炉停止戦略</p> <p>④原子炉圧力容器への注水戦略</p> <p>⑤水素爆発防止戦略</p>	<div style="border: 1px solid black; padding: 10px; width: 100px; margin: auto;">比較対象なし</div>	<p>【女川】記載方針の相違</p> <ul style="list-style-type: none"> ・泊の個別戦略フローについては別冊資料にて説明する。

灰色：泊3号炉と比較対象と
ならない記載内容

赤字：設備、運用又は体制の相違（設計方針の相違）
青字：記載箇所又は記載内容の相違（記載方針の相違）
緑字：記載表現、設備名称の相違（実質的な相違なし）

大飯発電所3/4号炉	女川原子力発電所2号炉	泊発電所3号炉	相違理由																				
<div data-bbox="241 196 495 252" style="border: 1px solid black; padding: 5px; width: fit-content; margin: auto;">比較対象なし</div>	<div data-bbox="667 167 884 191" style="color: blue;">⑥格納容器機能維持戦略</div> <div data-bbox="667 199 817 223" style="color: blue;">⑥-1 炉心損傷前</div> <div data-bbox="667 231 1220 454"> </div> <div data-bbox="689 462 1153 582"> <table border="1"> <thead> <tr> <th>項目</th> <th>大飯3/4号炉</th> <th>女川2号炉</th> <th>泊3号炉</th> </tr> </thead> <tbody> <tr> <td>格納容器機能維持戦略</td> <td>あり</td> <td>あり</td> <td>あり</td> </tr> <tr> <td>炉心損傷前</td> <td>あり</td> <td>あり</td> <td>あり</td> </tr> <tr> <td>炉心損傷後</td> <td>あり</td> <td>あり</td> <td>あり</td> </tr> <tr> <td>使用済燃料プール注水戦略</td> <td>あり</td> <td>あり</td> <td>あり</td> </tr> </tbody> </table> </div> <div data-bbox="667 606 884 630" style="color: blue;">⑥格納容器機能維持戦略</div> <div data-bbox="667 638 817 662" style="color: blue;">⑥-2 炉心損傷後</div> <div data-bbox="667 670 1220 1029"> </div> <div data-bbox="667 1045 929 1069" style="color: blue;">⑦使用済燃料プール注水戦略</div> <div data-bbox="667 1077 1220 1444"> </div>	項目	大飯3/4号炉	女川2号炉	泊3号炉	格納容器機能維持戦略	あり	あり	あり	炉心損傷前	あり	あり	あり	炉心損傷後	あり	あり	あり	使用済燃料プール注水戦略	あり	あり	あり	<div data-bbox="1395 196 1648 252" style="border: 1px solid black; padding: 5px; width: fit-content; margin: auto;">比較対象なし</div>	<div data-bbox="1818 167 2139 247" style="color: blue;"> <p>【女川】記載方針の相違</p> <ul style="list-style-type: none"> ・泊の個別戦略フローについては別冊資料にて説明する。 </div>
項目	大飯3/4号炉	女川2号炉	泊3号炉																				
格納容器機能維持戦略	あり	あり	あり																				
炉心損傷前	あり	あり	あり																				
炉心損傷後	あり	あり	あり																				
使用済燃料プール注水戦略	あり	あり	あり																				

灰色：泊3号炉と比較対象と
ならない記載内容

赤字：設備、運用又は体制の相違（設計方針の相違）
青字：記載箇所又は記載内容の相違（記載方針の相違）
緑字：記載表現、設備名称の相違（実質的な相違なし）

大飯発電所3/4号炉	女川原子力発電所2号炉	泊発電所3号炉	相違理由
<div data-bbox="241 196 495 248" style="border: 1px solid black; padding: 5px; width: fit-content; margin: auto;">比較対象なし</div>	<div data-bbox="665 165 922 188" style="color: blue;">⑧使用済燃料プール除熱戦略</div> <div data-bbox="665 202 1216 563"> <p>⑧使用済燃料プール除熱戦略</p> </div> <div data-bbox="665 603 902 625" style="color: blue;">⑨放射性物質拡散抑制戦略</div> <div data-bbox="665 633 1216 1007"> <p>⑨放射性物質拡散抑制戦略</p> </div> <div data-bbox="665 1038 806 1061" style="color: blue;">⑩電源確保戦略</div> <div data-bbox="665 1075 1216 1436"> <p>⑩電源確保戦略</p> </div>	<div data-bbox="1393 196 1646 248" style="border: 1px solid black; padding: 5px; width: fit-content; margin: auto;">比較対象なし</div>	<p>【女川】記載方針の相違</p> <ul style="list-style-type: none"> 泊の個別戦略フローについては別冊資料にて説明する。

灰色：泊3号炉と比較対象とならない記載内容

赤字：設備、運用又は体制の相違（設計方針の相違）
青字：記載箇所又は記載内容の相違（記載方針の相違）
緑字：記載表現、設備名称の相違（実質的な相違なし）

2.1 可搬型設備等による対応

大飯発電所3 / 4号炉

c. 大規模損壊時プラント状態確認チェックシート
大規模損壊時プラント状態確認チェックシート(案)
大規模損壊時プラント状態確認チェックシート(1/9)
大規模損壊時プラント状態確認チェックシート(1/9)

【注意事項】

1. 初期対応フローにしたがって速やかに1～4項の確認を実施した後、5～14項の確認を実施する。
2. 原子炉が停止している場合も停止操作、タービン補助給水ポンプの起動が必要で起動していない場合は起動操作を「運転維持時間」にしたがって従優先に実施する。
3. 確認結果は項目ごとに適立全体指揮者へ報告する。
4. 建屋等の損傷状況、周辺の線量率及び火災等の状況に十分注意しながらチェックする。
5. チェックシート採取時は、線量率計及び通話可能な通信設備を携行する。
6. プラント状態の確認は、複数名で実施する。
7. 状態の確認について
(1) 「はい」：機器状態の確認については、機器に損傷がない場合は動作可能とみなす。
(2) 「いいえ」：機器状態の確認については、機器に損傷が見られる場合は動作不能とする。
(3) 「不明」：建屋等の損傷(火災、浸水等)が原因によりチェックできない場合、不明は動作不能とみなす。
(4) 「調査中」：未確認のもの。
(5) 「不明」の場合はアクセスルートが確保され確認可能となれば確認を行う。

1. 初期状態の確認

確認者	確認日時	平成	年	月	日	時	分
番号	項目	状態	備考				
1-1	原子炉停止 (確認日時 / :)	はい・いいえ・不明・調査中					
1-2	タービン補助給水ポンプ 運転可能	はい・いいえ・不明・調査中	プラント監視施設喪失時は、機器に損傷がなければ「はい」とする。				
1-3	主蒸気過熱弁動作可能	はい・いいえ・不明・調査中					
1-4	中央制御室と連絡可能	はい・いいえ	緊急時対応策又は中央制御室の連絡が可能であれば「はい」とする。				
1-5	プラント状態の確認が可能	はい・いいえ	緊急時対応策又は中央制御室のプラント監視機能が機能していることが確認できれば「はい」とする。				
1-6	ECCS作動なし	はい・いいえ・不明・調査中	プラント監視施設喪失時は、「不明」とする。				
1-7	水漏れの防止	はい・いいえ・不明・調査中	津波警報又は大津波警報発令時に確認する。				

【ステップ1】

女川原子力発電所2号炉

3. プラント状態確認チェックシートによる確認

第2.1表 プラント状態確認チェックシートによる確認(1/10)

【注意事項】

1. チェックシートは、検閲班の取りまわり、運用、本部内に複製共有する。
2. プラント状態の確認(その1)は、従優先に実施し大規模損壊に至る恐れがあるが判断する。その後、プラント状態の確認(その2)を実施する。実施した後の各項目のチェックは、適宜実施する。
3. 異聞の状況に十分注意しながらチェックし、チェック困難な場合には「不明」とする。(建屋の損傷状況、周辺の線量率等に注意)
4. 動作可能及び使用可能は外観、警報等で判断する。

1. プラント状態の確認(その1)【優先確認事項】

(1)中央制御室の状況

番号	項目	状態	備考
1	中央制御室との連絡	可能・不可	
2	中央制御室使用可否	可能・不可	
3	プラントバックアップ確認	可能・不可	

(2)使用済燃料プールの状況

番号	項目	状態	備考
1	使用済燃料プールの水位	適量水位・水位低下・不明	
2	使用済燃料プール上部空間放射線モニタ指示	上昇なし・上昇あり・不明	

(3)炉心冷却機能及び放射性物質閉じ込め機能

番号	項目	状態	備考
1	炉心停止確認 (確認日時 / :)	成功・失敗・不明	
2	炉心への注水	注水中・無注水・不明	
3	熱納容室内型空気放射線モニタ指示	上昇なし・上昇あり・不明	
4	モニタリングポスト指示	上昇なし・上昇あり・不明	
5	交流電圧	あり・なし	
6	直流電圧(自給・蓄電池直)	あり・なし	
7	アクセスルート1	障害物なし・障害物あり	
8	アクセスルート2	障害物なし・障害物あり	
9	保管エリア1の状況	損害なし・損害あり	
10	保管エリア2の状況	損害なし・損害あり	
11	保管エリア3の状況	損害なし・損害あり	
12	保管エリア4の状況	損害なし・損害あり	

(4)大型航空機の衝突または大規模な火災

番号	項目	状態	備考
1	航空機の建屋への衝突	なし・あり	
2	航空機燃料による火災	火災なし・火災あり・不明	
3	保管エリア、接続口及び接続口までのアクセスルートに影響を与える火災	火災なし・火災あり・不明	
4	上記以外による火災	火災なし・火災あり・不明	

注1) プラント状態確認チェックシートは、今後の訓練によって見直し可能性のある

泊発電所3号炉

3. プラント状態確認チェックシートによる確認

第1表 プラント状態確認チェックシートによる確認(1/9)
プラント状態確認チェックシート

【注意事項】

1. チェックシートには、発電所対策本部長(又は代行者)の指示に基づき確認した情報又は各班が必要に応じて確認した情報を記載する。
2. 確認結果は、発電所対策本部長(夜間及び休日については、全体指揮者)に報告する。発電所対策本部長(夜間及び休日については、全体指揮者)は、報告された確認結果を取りまとめ、本部内に情報共有する。
3. 本チェックシートの確認者は、建屋の損傷状況、周辺の線量率、建屋の状況に十分注意しながらチェックを実施し、チェック困難な場合には「不明」又は「調査中」とし、確認可能なものから実施する。
(「不明」：火災や浸水等の影響により状況が確認できないもの、「調査中」：未確認のもの)
(「不明」の場合には、その時点において使用不能と見なすが、アクセスルートが確保され確認可能となれば再度確認する。
4. 設備の起動可能及び使用可能については、外観、警報等による判断に加え、サブポート系の状況も含めて判断する。

【ステップ1】

1. 初期状態の確認 (確認日時: 年 月 日 時 分) (確認者:)

番号	項目	状態	備考
1-1	3号炉中央制御室との連絡可否	連絡可能・連絡不可	
1-2	1号及び2号中央制御室との連絡可否	連絡可能・連絡不可	
1-3	中央制御室でのプラントバックアップ確認	可能・不可	
1-4	緊急時対応策でのプラントバックアップ確認	可能・不可	
1-5	原子炉停止 (確認日時 / :)	停止確認・停止不可・不明	中央制御室(トリップ動作時表、中子制御室)で確認できない場合は、現場(1号炉・2号炉)にて確認する。
1-6	タービン駆動給水ポンプ	起動可能 可能・不可・不明	中央制御室で確認できない場合は、現場にて確認する。
1-7	主蒸気過熱弁	動作可能 可能・不可・不明	中央制御室で確認できない場合は、現場からの実気圧出を確認する。
1-8	可搬型大型空冷給水ポンプ車の準備 ^{※1}	準備中・準備不可・不明	※1) 機庫内の状態(「可能」)には、運転中・動作中を含む。
1-9	可搬型大型空冷給水ポンプ車の準備 ^{※2}	準備中・準備不可・不明	※2) プラント対応又は大規模な火災への対応を迅速に行うため、可搬型大型空冷給水ポンプ車の準備を開始する。ただし、原子炉稼働時等の外観に十分な状態が確認された場合は、可搬型大型空冷給水ポンプ車の準備を直ちに開始する。

2. モニタ指示の確認 (確認日時: 年 月 日 時 分) (確認者:)

番号	項目	状態	備考
2-1	モニタリングポスト及びモニタリングスクリーン	指示値上昇 あり・なし・不明	
2-2	モニタリングポスト	指示値上昇 あり・なし・不明	
2-3	モニタリングポスト	指示値上昇 あり・なし・不明	

3. 大規模火災の確認 (確認日時: 年 月 日 時 分) (確認者:)

番号	項目	状態	備考
3-1	航空機燃料等による火災	火災あり・火災なし・不明	□3号炉原子炉機庫内 □3号炉燃料格納庫 □3号炉原子炉機庫内 □燃料格納庫 □燃料格納庫
3-2	可搬型設備保管庫、接続口及び接続口までのアクセスルートに影響を与える火災	火災あり・火災なし・不明	□接続口周辺 □アクセスルート
3-3	上記以外による火災	火災あり・火災なし・不明	□発生場所 □発生場所

注1) プラント状態確認チェックシートは、今後の訓練によって見直し可能性のある

相違理由

【大飯】設備及び運用の相違に伴うプラント状態確認項目等の相違

- ・大飯の1. の事項については、泊の1. の事項に対応している。また、泊の2. 及び3. の事項については、大飯は3. 及び4. (チェックシート(2/9))の事項に対応している。

【女川】設備及び運用の相違に伴うプラント状態確認項目等の相違

- ・女川は、緊急体制が発令するような事象が発生した時点より、チェックシートを活用し、得られた情報より大規模損壊の発生判断のための確認事項を「1. プラント状態の確認(その1)」として整理している。
- ・泊は、大飯と同様に、大規模損壊の発生を判断した場合に、大規模損壊発生時の対応手順書に基づく活動に移行し、チェックシート等を活用した対応を実施することから、チェックシートを使用する場面の想定が女川とは異なる。なお、女川の1. の事項については、泊の1. ～3. の事項に対応している。

灰色：泊3号炉と比較対象とならない記載内容

赤字：設備、運用又は体制の相違（設計方針の相違）
 青字：記載箇所又は記載内容の相違（記載方針の相違）
 緑字：記載表現、設備名称の相違（実質的な相違なし）

2.1 可搬型設備等による対応

大飯発電所3/4号炉	女川原子力発電所2号炉	泊発電所3号炉	相違理由																																																																																																																																																																																																																																																																																																																																
<p style="text-align: center;">大規模損壊時プラント状態確認チェックシート(2/9)</p> <p style="text-align: center;">大規模損壊時プラント状態確認チェックシート(2/9)</p> <p>2. 炉本体及び大循環ポンプ「放水モード」の確認 【ステップ1】</p> <table border="1" style="width: 100%;"> <thead> <tr> <th>番号</th> <th>項目</th> <th>状態</th> <th>備考</th> </tr> </thead> <tbody> <tr> <td>2-1</td> <td>放水砲及び大容量ポンプ(放水砲用) 稼働可能</td> <td>はい・いいえ・不明・調査中</td> <td>外観に損傷がなく稼働できる状況であれば「はい」とする。</td> </tr> </tbody> </table> <p>3. モニタ指示確認</p> <table border="1" style="width: 100%;"> <thead> <tr> <th>番号</th> <th>項目</th> <th>状態</th> <th>備考</th> </tr> </thead> <tbody> <tr> <td>3-1</td> <td>モニタリングステーション及びモニタリングポスト 指示上昇</td> <td>はい・いいえ・不明・調査中</td> <td>プラント機能喪失時は、1、2号炉中央制御室にて確認する。確認できない場合は、可搬式モニタリングポスト等にて確認する。</td> </tr> <tr> <td>3-2</td> <td>プロセスモニタ 指示上昇</td> <td>はい・いいえ・不明・調査中</td> <td>プラント機能喪失時は、始動管理室にて確認する。</td> </tr> <tr> <td>3-3</td> <td>エリアモニタ 指示上昇</td> <td>はい・いいえ・不明・調査中</td> <td></td> </tr> </tbody> </table> <p>4. 火災の確認</p> <table border="1" style="width: 100%;"> <thead> <tr> <th>番号</th> <th>項目</th> <th>状態</th> <th>備考</th> </tr> </thead> <tbody> <tr> <td>4-1</td> <td>軌道機庫内における火災が発生していない</td> <td>はい・いいえ・不明・調査中</td> <td>監視カメラ又は現場目視により確認する。</td> </tr> <tr> <td>4-2</td> <td>上記以外による火災が発生していない</td> <td>はい・いいえ・不明・調査中</td> <td></td> </tr> </tbody> </table> <p>5. 対応可能な要員の確認 【ステップ2】</p> <table border="1" style="width: 100%;"> <thead> <tr> <th>番号</th> <th>項目</th> <th>要員数(名)</th> <th>備考</th> </tr> </thead> <tbody> <tr> <td>5-1</td> <td>緊急時対応本部要員</td> <td>6名*</td> <td></td> </tr> <tr> <td>5-2</td> <td>対応可能な運転員数</td> <td>運転員* 1、2号炉：10名 3、4号炉：12名</td> <td></td> </tr> <tr> <td>5-3</td> <td>対応可能な緊急安全対策要員数 (消火活動要員)</td> <td>2名*</td> <td></td> </tr> <tr> <td rowspan="5">5-4</td> <td>化学消防自動車 使用可能</td> <td>はい・いいえ</td> <td rowspan="5">外観に損傷がなく稼働できる状況であれば「はい」とする。</td> </tr> <tr> <td>小型動力ポンプ付水筒車 使用可能</td> <td>はい・いいえ</td> </tr> <tr> <td>消防用等搬送車 使用可能</td> <td>はい・いいえ</td> </tr> <tr> <td>消防用搬送車 使用可能</td> <td>はい・いいえ</td> </tr> <tr> <td>中型放水機 使用可能</td> <td>はい・いいえ</td> </tr> <tr> <td>送水車(消防用) 使用可能</td> <td>はい・いいえ</td> <td></td> </tr> </tbody> </table> <p>* 休日・夜間の対応要員数(停止時の要員数は異なる。)</p>	番号	項目	状態	備考	2-1	放水砲及び大容量ポンプ(放水砲用) 稼働可能	はい・いいえ・不明・調査中	外観に損傷がなく稼働できる状況であれば「はい」とする。	番号	項目	状態	備考	3-1	モニタリングステーション及びモニタリングポスト 指示上昇	はい・いいえ・不明・調査中	プラント機能喪失時は、1、2号炉中央制御室にて確認する。確認できない場合は、可搬式モニタリングポスト等にて確認する。	3-2	プロセスモニタ 指示上昇	はい・いいえ・不明・調査中	プラント機能喪失時は、始動管理室にて確認する。	3-3	エリアモニタ 指示上昇	はい・いいえ・不明・調査中		番号	項目	状態	備考	4-1	軌道機庫内における火災が発生していない	はい・いいえ・不明・調査中	監視カメラ又は現場目視により確認する。	4-2	上記以外による火災が発生していない	はい・いいえ・不明・調査中		番号	項目	要員数(名)	備考	5-1	緊急時対応本部要員	6名*		5-2	対応可能な運転員数	運転員* 1、2号炉：10名 3、4号炉：12名		5-3	対応可能な緊急安全対策要員数 (消火活動要員)	2名*		5-4	化学消防自動車 使用可能	はい・いいえ	外観に損傷がなく稼働できる状況であれば「はい」とする。	小型動力ポンプ付水筒車 使用可能	はい・いいえ	消防用等搬送車 使用可能	はい・いいえ	消防用搬送車 使用可能	はい・いいえ	中型放水機 使用可能	はい・いいえ	送水車(消防用) 使用可能	はい・いいえ		<p style="text-align: center;">第2.1表 プラント状態確認チェックシートによる確認(2/10)</p> <p>2. プラント状態の確認(その2)</p> <p>(1) プラントパラメータ確認</p> <table border="1" style="width: 100%;"> <thead> <tr> <th>番号</th> <th>項目</th> <th>状態</th> <th>備考</th> </tr> </thead> <tbody> <tr> <td>1</td> <td>原子炉注水</td> <td>稼働中・不明</td> <td></td> </tr> <tr> <td>2</td> <td>原子炉圧力</td> <td>監視中・不明</td> <td></td> </tr> <tr> <td>3</td> <td>原子炉格納容器圧力</td> <td>監視中・不明</td> <td></td> </tr> <tr> <td>4</td> <td>プロセスモニタ指示</td> <td>上昇なし・上昇あり・不明</td> <td></td> </tr> <tr> <td>5</td> <td>エリアモニタ指示</td> <td>上昇なし・上昇あり・不明</td> <td></td> </tr> </tbody> </table> <p>(2) 対応可能な要員の確認</p> <table border="1" style="width: 100%;"> <thead> <tr> <th>番号</th> <th>項目</th> <th>要員数(名)</th> <th>備考</th> </tr> </thead> <tbody> <tr> <td>1</td> <td>原子炉防災管理員(6)</td> <td>6名</td> <td></td> </tr> <tr> <td>2</td> <td>原子炉主任技術者(6)</td> <td>6名</td> <td></td> </tr> <tr> <td>3</td> <td>副防災管理員(1)</td> <td>1名</td> <td></td> </tr> <tr> <td>4</td> <td>2号炉運転員(7)</td> <td>7名</td> <td></td> </tr> <tr> <td>5</td> <td>上記1~4以外の重大事故等対策要員(12)</td> <td>12名</td> <td></td> </tr> <tr> <td>6</td> <td>1号及び3号炉運転員(8)</td> <td>8名</td> <td></td> </tr> <tr> <td>7</td> <td>初期消火要員(消防本部)(6)</td> <td>6名</td> <td></td> </tr> </tbody> </table> <p>* [1]内は夜間及び休日(平日の勤務時間以外)において必要な要員として発電所内に確保している人数</p> <p>(3) 通信関係の確認</p> <table border="1" style="width: 100%;"> <thead> <tr> <th>番号</th> <th>項目</th> <th>状態</th> <th>備考</th> </tr> </thead> <tbody> <tr> <td>1</td> <td>遠方話線(バーゼンダ)</td> <td>使用可能・使用不可・不明</td> <td></td> </tr> <tr> <td>2</td> <td>電力保安通信用電話設備</td> <td>使用可能・使用不可・不明</td> <td></td> </tr> <tr> <td>3</td> <td>単線電話設備(固定型)</td> <td>使用可能・使用不可・不明</td> <td></td> </tr> <tr> <td>4</td> <td>単線電話設備(携帯型)</td> <td>使用可能・使用不可・不明</td> <td></td> </tr> <tr> <td>5</td> <td>無線連絡設備(固定型)</td> <td>使用可能・使用不可・不明</td> <td></td> </tr> <tr> <td>6</td> <td>無線連絡設備(携帯型)</td> <td>使用可能・使用不可・不明</td> <td></td> </tr> <tr> <td>7</td> <td>安全パラメータ表示システム(SW6)</td> <td>使用可能・使用不可・不明</td> <td></td> </tr> <tr> <td>8</td> <td>加入電話機</td> <td>使用可能・使用不可・不明</td> <td></td> </tr> <tr> <td>9</td> <td>加入FAX</td> <td>使用可能・使用不可・不明</td> <td></td> </tr> <tr> <td>10</td> <td>テレビ会議システム</td> <td>使用可能・使用不可・不明</td> <td></td> </tr> <tr> <td>11</td> <td>専用電話設備(地方公共団体専用ホットライン)</td> <td>使用可能・使用不可・不明</td> <td></td> </tr> <tr> <td>12</td> <td>IP電話</td> <td>使用可能・使用不可・不明</td> <td></td> </tr> <tr> <td>13</td> <td>IP-FAX</td> <td>使用可能・使用不可・不明</td> <td></td> </tr> </tbody> </table> <p style="text-align: center;">注) プラント状態確認チェックシートは、今後の訓練によって見直し可能性がある</p>	番号	項目	状態	備考	1	原子炉注水	稼働中・不明		2	原子炉圧力	監視中・不明		3	原子炉格納容器圧力	監視中・不明		4	プロセスモニタ指示	上昇なし・上昇あり・不明		5	エリアモニタ指示	上昇なし・上昇あり・不明		番号	項目	要員数(名)	備考	1	原子炉防災管理員(6)	6名		2	原子炉主任技術者(6)	6名		3	副防災管理員(1)	1名		4	2号炉運転員(7)	7名		5	上記1~4以外の重大事故等対策要員(12)	12名		6	1号及び3号炉運転員(8)	8名		7	初期消火要員(消防本部)(6)	6名		番号	項目	状態	備考	1	遠方話線(バーゼンダ)	使用可能・使用不可・不明		2	電力保安通信用電話設備	使用可能・使用不可・不明		3	単線電話設備(固定型)	使用可能・使用不可・不明		4	単線電話設備(携帯型)	使用可能・使用不可・不明		5	無線連絡設備(固定型)	使用可能・使用不可・不明		6	無線連絡設備(携帯型)	使用可能・使用不可・不明		7	安全パラメータ表示システム(SW6)	使用可能・使用不可・不明		8	加入電話機	使用可能・使用不可・不明		9	加入FAX	使用可能・使用不可・不明		10	テレビ会議システム	使用可能・使用不可・不明		11	専用電話設備(地方公共団体専用ホットライン)	使用可能・使用不可・不明		12	IP電話	使用可能・使用不可・不明		13	IP-FAX	使用可能・使用不可・不明		<p style="text-align: center;">第1表 プラント状態確認チェックシートによる確認(2/9)</p> <p>4. 要員の確認 【確認日時】 年 月 日 時 分 【確認者】</p> <table border="1" style="width: 100%;"> <thead> <tr> <th>番号</th> <th>項目</th> <th>要員数(名)</th> <th>備考</th> </tr> </thead> <tbody> <tr> <td>4-1</td> <td>原子炉防災管理員(6)</td> <td>6名</td> <td></td> </tr> <tr> <td>4-2</td> <td>原子炉主任技術者(6)</td> <td>6名</td> <td></td> </tr> <tr> <td>4-3</td> <td>副原子炉防災管理員(1)</td> <td>1名</td> <td></td> </tr> <tr> <td>4-4</td> <td>上記以外の災害対策本部要員(12)</td> <td>12名</td> <td></td> </tr> <tr> <td>4-5</td> <td>2号炉運転員(7)</td> <td>7名</td> <td></td> </tr> <tr> <td>4-6</td> <td>災害対策要員(1)</td> <td>1名</td> <td></td> </tr> <tr> <td>4-7</td> <td>災害対策要員(支援)(15)</td> <td>15名</td> <td></td> </tr> <tr> <td>4-8</td> <td>消火要員(8)</td> <td>8名</td> <td></td> </tr> <tr> <td>4-9</td> <td>1号及び3号炉運転員(8)</td> <td>8名</td> <td></td> </tr> </tbody> </table> <p>* [1]内は夜間及び休日(平日の勤務時間以外)において必要な要員として発電所内に確保する人数</p> <p>5. 通信連絡設備の確認 【確認日時】 年 月 日 時 分 【確認者】</p> <table border="1" style="width: 100%;"> <thead> <tr> <th>番号</th> <th>項目</th> <th>状態</th> <th>備考</th> </tr> </thead> <tbody> <tr> <td>5-1</td> <td>連絡用設備</td> <td>使用可能</td> <td>可能・不可・不明・調査中</td> </tr> <tr> <td rowspan="2">5-2</td> <td rowspan="2">電力保安通信用電話設備</td> <td>保安電話(固定)</td> <td>使用可能</td> <td>可能・不可・不明・調査中</td> </tr> <tr> <td>保安電話(携帯)</td> <td>使用可能</td> <td>可能・不可・不明・調査中</td> </tr> <tr> <td>5-3</td> <td>単線電話設備</td> <td>保安電話(FAX)</td> <td>使用可能</td> <td>可能・不可・不明・調査中</td> </tr> <tr> <td rowspan="2">5-4</td> <td rowspan="2">無線連絡設備</td> <td>無線連絡設備(固定型)</td> <td>使用可能</td> <td>可能・不可・不明・調査中</td> </tr> <tr> <td>無線連絡設備(携帯型)</td> <td>使用可能</td> <td>可能・不可・不明・調査中</td> </tr> <tr> <td>5-5</td> <td>搬行等連絡設備</td> <td>使用可能</td> <td>可能・不可・不明・調査中</td> </tr> <tr> <td rowspan="2">5-6</td> <td rowspan="2">単線電話設備</td> <td>単線電話設備(固定型)</td> <td>使用可能</td> <td>可能・不可・不明・調査中</td> </tr> <tr> <td>単線電話設備(携帯)</td> <td>使用可能</td> <td>可能・不可・不明・調査中</td> </tr> <tr> <td rowspan="2">5-7</td> <td rowspan="2">無線連絡設備</td> <td>無線連絡設備(固定型)</td> <td>使用可能</td> <td>可能・不可・不明・調査中</td> </tr> <tr> <td>無線連絡設備(携帯型)</td> <td>使用可能</td> <td>可能・不可・不明・調査中</td> </tr> <tr> <td>5-8</td> <td>加入電話機</td> <td>使用可能</td> <td>可能・不可・不明・調査中</td> </tr> <tr> <td>5-9</td> <td>加入FAX</td> <td>使用可能</td> <td>可能・不可・不明・調査中</td> </tr> <tr> <td>5-10</td> <td>テレビ会議システム</td> <td>使用可能</td> <td>可能・不可・不明・調査中</td> </tr> <tr> <td>5-11</td> <td>専用電話設備(地方公共団体専用ホットライン)</td> <td>使用可能</td> <td>可能・不可・不明・調査中</td> </tr> <tr> <td>5-12</td> <td>IP電話</td> <td>使用可能</td> <td>可能・不可・不明・調査中</td> </tr> <tr> <td>5-13</td> <td>IP-FAX</td> <td>使用可能</td> <td>可能・不可・不明・調査中</td> </tr> <tr> <td>5-14</td> <td>専用電話設備(固定型)</td> <td>使用可能</td> <td>可能・不可・不明・調査中</td> </tr> <tr> <td>5-15</td> <td>専用電話設備(FAX)</td> <td>使用可能</td> <td>可能・不可・不明・調査中</td> </tr> <tr> <td>5-16</td> <td>テレビ会議システム</td> <td>使用可能</td> <td>可能・不可・不明・調査中</td> </tr> <tr> <td>5-17</td> <td>緊急電力供給システム</td> <td>使用可能</td> <td>可能・不可・不明・調査中</td> </tr> <tr> <td>5-18</td> <td>緊急電力供給システム</td> <td>使用可能</td> <td>可能・不可・不明・調査中</td> </tr> <tr> <td>5-19</td> <td>緊急電力供給システム</td> <td>使用可能</td> <td>可能・不可・不明・調査中</td> </tr> <tr> <td>5-20</td> <td>緊急電力供給システム</td> <td>使用可能</td> <td>可能・不可・不明・調査中</td> </tr> </tbody> </table> <p style="text-align: center;">注) プラント状態確認チェックシートは、今後の訓練によって見直し可能性がある</p>	番号	項目	要員数(名)	備考	4-1	原子炉防災管理員(6)	6名		4-2	原子炉主任技術者(6)	6名		4-3	副原子炉防災管理員(1)	1名		4-4	上記以外の災害対策本部要員(12)	12名		4-5	2号炉運転員(7)	7名		4-6	災害対策要員(1)	1名		4-7	災害対策要員(支援)(15)	15名		4-8	消火要員(8)	8名		4-9	1号及び3号炉運転員(8)	8名		番号	項目	状態	備考	5-1	連絡用設備	使用可能	可能・不可・不明・調査中	5-2	電力保安通信用電話設備	保安電話(固定)	使用可能	可能・不可・不明・調査中	保安電話(携帯)	使用可能	可能・不可・不明・調査中	5-3	単線電話設備	保安電話(FAX)	使用可能	可能・不可・不明・調査中	5-4	無線連絡設備	無線連絡設備(固定型)	使用可能	可能・不可・不明・調査中	無線連絡設備(携帯型)	使用可能	可能・不可・不明・調査中	5-5	搬行等連絡設備	使用可能	可能・不可・不明・調査中	5-6	単線電話設備	単線電話設備(固定型)	使用可能	可能・不可・不明・調査中	単線電話設備(携帯)	使用可能	可能・不可・不明・調査中	5-7	無線連絡設備	無線連絡設備(固定型)	使用可能	可能・不可・不明・調査中	無線連絡設備(携帯型)	使用可能	可能・不可・不明・調査中	5-8	加入電話機	使用可能	可能・不可・不明・調査中	5-9	加入FAX	使用可能	可能・不可・不明・調査中	5-10	テレビ会議システム	使用可能	可能・不可・不明・調査中	5-11	専用電話設備(地方公共団体専用ホットライン)	使用可能	可能・不可・不明・調査中	5-12	IP電話	使用可能	可能・不可・不明・調査中	5-13	IP-FAX	使用可能	可能・不可・不明・調査中	5-14	専用電話設備(固定型)	使用可能	可能・不可・不明・調査中	5-15	専用電話設備(FAX)	使用可能	可能・不可・不明・調査中	5-16	テレビ会議システム	使用可能	可能・不可・不明・調査中	5-17	緊急電力供給システム	使用可能	可能・不可・不明・調査中	5-18	緊急電力供給システム	使用可能	可能・不可・不明・調査中	5-19	緊急電力供給システム	使用可能	可能・不可・不明・調査中	5-20	緊急電力供給システム	使用可能	可能・不可・不明・調査中	<p>【大飯】設備及び運用の相違に伴うプラント状態確認項目等の相違</p> <ul style="list-style-type: none"> 大飯の2、~4.の事項については、泊の1、~3.。(チェックシート(1/9))の事項に対応している。また、泊の5.の事項については、大飯の6.。(チェックシート(3/9))の事項に対応している。 <p>【女川】設備及び運用の相違に伴うプラント状態確認項目等の相違</p> <ul style="list-style-type: none"> 女川の2. (1)のうちモニタ指示を除いた事項については、泊では個別戦略選定における確認パラメータとして初動対応フロー中に整理している。 女川の2. (2)及び(3)の事項については、泊の4.及び5. (チェックシート(2/9))の事項に対応している。
番号	項目	状態	備考																																																																																																																																																																																																																																																																																																																																
2-1	放水砲及び大容量ポンプ(放水砲用) 稼働可能	はい・いいえ・不明・調査中	外観に損傷がなく稼働できる状況であれば「はい」とする。																																																																																																																																																																																																																																																																																																																																
番号	項目	状態	備考																																																																																																																																																																																																																																																																																																																																
3-1	モニタリングステーション及びモニタリングポスト 指示上昇	はい・いいえ・不明・調査中	プラント機能喪失時は、1、2号炉中央制御室にて確認する。確認できない場合は、可搬式モニタリングポスト等にて確認する。																																																																																																																																																																																																																																																																																																																																
3-2	プロセスモニタ 指示上昇	はい・いいえ・不明・調査中	プラント機能喪失時は、始動管理室にて確認する。																																																																																																																																																																																																																																																																																																																																
3-3	エリアモニタ 指示上昇	はい・いいえ・不明・調査中																																																																																																																																																																																																																																																																																																																																	
番号	項目	状態	備考																																																																																																																																																																																																																																																																																																																																
4-1	軌道機庫内における火災が発生していない	はい・いいえ・不明・調査中	監視カメラ又は現場目視により確認する。																																																																																																																																																																																																																																																																																																																																
4-2	上記以外による火災が発生していない	はい・いいえ・不明・調査中																																																																																																																																																																																																																																																																																																																																	
番号	項目	要員数(名)	備考																																																																																																																																																																																																																																																																																																																																
5-1	緊急時対応本部要員	6名*																																																																																																																																																																																																																																																																																																																																	
5-2	対応可能な運転員数	運転員* 1、2号炉：10名 3、4号炉：12名																																																																																																																																																																																																																																																																																																																																	
5-3	対応可能な緊急安全対策要員数 (消火活動要員)	2名*																																																																																																																																																																																																																																																																																																																																	
5-4	化学消防自動車 使用可能	はい・いいえ	外観に損傷がなく稼働できる状況であれば「はい」とする。																																																																																																																																																																																																																																																																																																																																
	小型動力ポンプ付水筒車 使用可能	はい・いいえ																																																																																																																																																																																																																																																																																																																																	
	消防用等搬送車 使用可能	はい・いいえ																																																																																																																																																																																																																																																																																																																																	
	消防用搬送車 使用可能	はい・いいえ																																																																																																																																																																																																																																																																																																																																	
	中型放水機 使用可能	はい・いいえ																																																																																																																																																																																																																																																																																																																																	
送水車(消防用) 使用可能	はい・いいえ																																																																																																																																																																																																																																																																																																																																		
番号	項目	状態	備考																																																																																																																																																																																																																																																																																																																																
1	原子炉注水	稼働中・不明																																																																																																																																																																																																																																																																																																																																	
2	原子炉圧力	監視中・不明																																																																																																																																																																																																																																																																																																																																	
3	原子炉格納容器圧力	監視中・不明																																																																																																																																																																																																																																																																																																																																	
4	プロセスモニタ指示	上昇なし・上昇あり・不明																																																																																																																																																																																																																																																																																																																																	
5	エリアモニタ指示	上昇なし・上昇あり・不明																																																																																																																																																																																																																																																																																																																																	
番号	項目	要員数(名)	備考																																																																																																																																																																																																																																																																																																																																
1	原子炉防災管理員(6)	6名																																																																																																																																																																																																																																																																																																																																	
2	原子炉主任技術者(6)	6名																																																																																																																																																																																																																																																																																																																																	
3	副防災管理員(1)	1名																																																																																																																																																																																																																																																																																																																																	
4	2号炉運転員(7)	7名																																																																																																																																																																																																																																																																																																																																	
5	上記1~4以外の重大事故等対策要員(12)	12名																																																																																																																																																																																																																																																																																																																																	
6	1号及び3号炉運転員(8)	8名																																																																																																																																																																																																																																																																																																																																	
7	初期消火要員(消防本部)(6)	6名																																																																																																																																																																																																																																																																																																																																	
番号	項目	状態	備考																																																																																																																																																																																																																																																																																																																																
1	遠方話線(バーゼンダ)	使用可能・使用不可・不明																																																																																																																																																																																																																																																																																																																																	
2	電力保安通信用電話設備	使用可能・使用不可・不明																																																																																																																																																																																																																																																																																																																																	
3	単線電話設備(固定型)	使用可能・使用不可・不明																																																																																																																																																																																																																																																																																																																																	
4	単線電話設備(携帯型)	使用可能・使用不可・不明																																																																																																																																																																																																																																																																																																																																	
5	無線連絡設備(固定型)	使用可能・使用不可・不明																																																																																																																																																																																																																																																																																																																																	
6	無線連絡設備(携帯型)	使用可能・使用不可・不明																																																																																																																																																																																																																																																																																																																																	
7	安全パラメータ表示システム(SW6)	使用可能・使用不可・不明																																																																																																																																																																																																																																																																																																																																	
8	加入電話機	使用可能・使用不可・不明																																																																																																																																																																																																																																																																																																																																	
9	加入FAX	使用可能・使用不可・不明																																																																																																																																																																																																																																																																																																																																	
10	テレビ会議システム	使用可能・使用不可・不明																																																																																																																																																																																																																																																																																																																																	
11	専用電話設備(地方公共団体専用ホットライン)	使用可能・使用不可・不明																																																																																																																																																																																																																																																																																																																																	
12	IP電話	使用可能・使用不可・不明																																																																																																																																																																																																																																																																																																																																	
13	IP-FAX	使用可能・使用不可・不明																																																																																																																																																																																																																																																																																																																																	
番号	項目	要員数(名)	備考																																																																																																																																																																																																																																																																																																																																
4-1	原子炉防災管理員(6)	6名																																																																																																																																																																																																																																																																																																																																	
4-2	原子炉主任技術者(6)	6名																																																																																																																																																																																																																																																																																																																																	
4-3	副原子炉防災管理員(1)	1名																																																																																																																																																																																																																																																																																																																																	
4-4	上記以外の災害対策本部要員(12)	12名																																																																																																																																																																																																																																																																																																																																	
4-5	2号炉運転員(7)	7名																																																																																																																																																																																																																																																																																																																																	
4-6	災害対策要員(1)	1名																																																																																																																																																																																																																																																																																																																																	
4-7	災害対策要員(支援)(15)	15名																																																																																																																																																																																																																																																																																																																																	
4-8	消火要員(8)	8名																																																																																																																																																																																																																																																																																																																																	
4-9	1号及び3号炉運転員(8)	8名																																																																																																																																																																																																																																																																																																																																	
番号	項目	状態	備考																																																																																																																																																																																																																																																																																																																																
5-1	連絡用設備	使用可能	可能・不可・不明・調査中																																																																																																																																																																																																																																																																																																																																
5-2	電力保安通信用電話設備	保安電話(固定)	使用可能	可能・不可・不明・調査中																																																																																																																																																																																																																																																																																																																															
		保安電話(携帯)	使用可能	可能・不可・不明・調査中																																																																																																																																																																																																																																																																																																																															
5-3	単線電話設備	保安電話(FAX)	使用可能	可能・不可・不明・調査中																																																																																																																																																																																																																																																																																																																															
5-4	無線連絡設備	無線連絡設備(固定型)	使用可能	可能・不可・不明・調査中																																																																																																																																																																																																																																																																																																																															
		無線連絡設備(携帯型)	使用可能	可能・不可・不明・調査中																																																																																																																																																																																																																																																																																																																															
5-5	搬行等連絡設備	使用可能	可能・不可・不明・調査中																																																																																																																																																																																																																																																																																																																																
5-6	単線電話設備	単線電話設備(固定型)	使用可能	可能・不可・不明・調査中																																																																																																																																																																																																																																																																																																																															
		単線電話設備(携帯)	使用可能	可能・不可・不明・調査中																																																																																																																																																																																																																																																																																																																															
5-7	無線連絡設備	無線連絡設備(固定型)	使用可能	可能・不可・不明・調査中																																																																																																																																																																																																																																																																																																																															
		無線連絡設備(携帯型)	使用可能	可能・不可・不明・調査中																																																																																																																																																																																																																																																																																																																															
5-8	加入電話機	使用可能	可能・不可・不明・調査中																																																																																																																																																																																																																																																																																																																																
5-9	加入FAX	使用可能	可能・不可・不明・調査中																																																																																																																																																																																																																																																																																																																																
5-10	テレビ会議システム	使用可能	可能・不可・不明・調査中																																																																																																																																																																																																																																																																																																																																
5-11	専用電話設備(地方公共団体専用ホットライン)	使用可能	可能・不可・不明・調査中																																																																																																																																																																																																																																																																																																																																
5-12	IP電話	使用可能	可能・不可・不明・調査中																																																																																																																																																																																																																																																																																																																																
5-13	IP-FAX	使用可能	可能・不可・不明・調査中																																																																																																																																																																																																																																																																																																																																
5-14	専用電話設備(固定型)	使用可能	可能・不可・不明・調査中																																																																																																																																																																																																																																																																																																																																
5-15	専用電話設備(FAX)	使用可能	可能・不可・不明・調査中																																																																																																																																																																																																																																																																																																																																
5-16	テレビ会議システム	使用可能	可能・不可・不明・調査中																																																																																																																																																																																																																																																																																																																																
5-17	緊急電力供給システム	使用可能	可能・不可・不明・調査中																																																																																																																																																																																																																																																																																																																																
5-18	緊急電力供給システム	使用可能	可能・不可・不明・調査中																																																																																																																																																																																																																																																																																																																																
5-19	緊急電力供給システム	使用可能	可能・不可・不明・調査中																																																																																																																																																																																																																																																																																																																																
5-20	緊急電力供給システム	使用可能	可能・不可・不明・調査中																																																																																																																																																																																																																																																																																																																																

灰色：泊3号炉と比較対象とならない記載内容

赤字：設備、運用又は体制の相違（設計方針の相違）
 青字：記載箇所又は記載内容の相違（記載方針の相違）
 緑字：記載表現、設備名称の相違（実質的な相違なし）

2.1 可搬型設備等による対応

大飯発電所3/4号炉	女川原子力発電所2号炉	泊発電所3号炉	相違理由																																																																																																																																																																																																																																																																																																																																																																																																										
<p style="text-align: center;">大規模損壊時プラント状態確認チェックシート(3/9)</p> <p style="text-align: center;">大規模損壊時プラント状態確認チェックシート(3/9)</p> <p>6. 通信連絡設備関係の確認 【ステータス2】</p> <table border="1" style="width: 100%; border-collapse: collapse;"> <thead> <tr> <th>番号</th> <th>項目</th> <th>確認日時</th> <th>年</th> <th>月</th> <th>日</th> <th>時</th> <th>分</th> <th>状態</th> <th>備考</th> </tr> </thead> <tbody> <tr><td>6-1</td><td>遠隔指令設備</td><td>使用可能</td><td>はい</td><td>・</td><td>・</td><td>・</td><td>・</td><td>不明・調査中</td><td></td></tr> <tr><td>6-2</td><td>保安電話(固定)</td><td>使用可能</td><td>はい</td><td>・</td><td>・</td><td>・</td><td>・</td><td>不明・調査中</td><td></td></tr> <tr><td>6-3</td><td>保安電話(携帯)</td><td>使用可能</td><td>はい</td><td>・</td><td>・</td><td>・</td><td>・</td><td>不明・調査中</td><td></td></tr> <tr><td>6-4</td><td>南原保安電話</td><td>使用可能</td><td>はい</td><td>・</td><td>・</td><td>・</td><td>・</td><td>不明・調査中</td><td></td></tr> <tr><td>6-5</td><td>南原電話(固定)</td><td>使用可能</td><td>はい</td><td>・</td><td>・</td><td>・</td><td>・</td><td>不明・調査中</td><td></td></tr> <tr><td>6-6</td><td>社内TV会議システム</td><td>使用可能</td><td>はい</td><td>・</td><td>・</td><td>・</td><td>・</td><td>不明・調査中</td><td></td></tr> <tr><td>6-7</td><td>南原電話(可搬)</td><td>使用可能</td><td>はい</td><td>・</td><td>・</td><td>・</td><td>・</td><td>不明・調査中</td><td></td></tr> <tr><td>6-8</td><td>インターフォン</td><td>使用可能</td><td>はい</td><td>・</td><td>・</td><td>・</td><td>・</td><td>不明・調査中</td><td></td></tr> <tr><td>6-9</td><td>緊急時南原通報システム</td><td>使用可能</td><td>はい</td><td>・</td><td>・</td><td>・</td><td>・</td><td>不明・調査中</td><td></td></tr> <tr><td>6-10</td><td>加入電話</td><td>使用可能</td><td>はい</td><td>・</td><td>・</td><td>・</td><td>・</td><td>不明・調査中</td><td></td></tr> <tr><td>6-11</td><td>加入ファクシミリ</td><td>使用可能</td><td>はい</td><td>・</td><td>・</td><td>・</td><td>・</td><td>不明・調査中</td><td></td></tr> <tr><td>6-12</td><td>無線通話装置</td><td>使用可能</td><td>はい</td><td>・</td><td>・</td><td>・</td><td>・</td><td>不明・調査中</td><td></td></tr> <tr><td>6-13</td><td>統合原子力防災ネットワークに接続する通信感知設備</td><td>使用可能</td><td>はい</td><td>・</td><td>・</td><td>・</td><td>・</td><td>不明・調査中</td><td></td></tr> <tr><td>6-14</td><td>SPDS(安全パラメータ表示システム)表示装置</td><td>使用可能</td><td>はい</td><td>・</td><td>・</td><td>・</td><td>・</td><td>不明・調査中</td><td></td></tr> <tr><td>6-15</td><td>機内型通話装置</td><td>使用可能</td><td>はい</td><td>・</td><td>・</td><td>・</td><td>・</td><td>不明・調査中</td><td></td></tr> <tr><td>6-16</td><td>南原電話(携帯)</td><td>使用可能</td><td>はい</td><td>・</td><td>・</td><td>・</td><td>・</td><td>不明・調査中</td><td></td></tr> </tbody> </table> <p>※ 緊急時作業時の通信連絡設備を確認する。通信状態の確認は発信音ありの場合又は定期・使用することができる場合は「はい」とする。</p>	番号	項目	確認日時	年	月	日	時	分	状態	備考	6-1	遠隔指令設備	使用可能	はい	・	・	・	・	不明・調査中		6-2	保安電話(固定)	使用可能	はい	・	・	・	・	不明・調査中		6-3	保安電話(携帯)	使用可能	はい	・	・	・	・	不明・調査中		6-4	南原保安電話	使用可能	はい	・	・	・	・	不明・調査中		6-5	南原電話(固定)	使用可能	はい	・	・	・	・	不明・調査中		6-6	社内TV会議システム	使用可能	はい	・	・	・	・	不明・調査中		6-7	南原電話(可搬)	使用可能	はい	・	・	・	・	不明・調査中		6-8	インターフォン	使用可能	はい	・	・	・	・	不明・調査中		6-9	緊急時南原通報システム	使用可能	はい	・	・	・	・	不明・調査中		6-10	加入電話	使用可能	はい	・	・	・	・	不明・調査中		6-11	加入ファクシミリ	使用可能	はい	・	・	・	・	不明・調査中		6-12	無線通話装置	使用可能	はい	・	・	・	・	不明・調査中		6-13	統合原子力防災ネットワークに接続する通信感知設備	使用可能	はい	・	・	・	・	不明・調査中		6-14	SPDS(安全パラメータ表示システム)表示装置	使用可能	はい	・	・	・	・	不明・調査中		6-15	機内型通話装置	使用可能	はい	・	・	・	・	不明・調査中		6-16	南原電話(携帯)	使用可能	はい	・	・	・	・	不明・調査中		<p style="text-align: center;">第2.1表 プラント状態確認チェックシートによる確認(3/10)</p> <p>(4) 建屋等へのアクセス性の確認</p> <p style="text-align: center;">確認日時 年 月 日 時 分</p> <table border="1" style="width: 100%; border-collapse: collapse;"> <thead> <tr> <th>番号</th> <th>項目</th> <th>状態</th> <th>備考</th> </tr> </thead> <tbody> <tr><td>1</td><td>原子炉建屋へのアクセス</td><td>可能・不可・不明</td><td></td></tr> <tr><td>2</td><td>制御建屋へのアクセス</td><td>可能・不可・不明</td><td></td></tr> <tr><td>3</td><td>中央制御室へのアクセス</td><td>可能・不可・不明</td><td></td></tr> <tr><td>4</td><td>海水ポンプエリアへのアクセス</td><td>可能・不可・不明</td><td></td></tr> <tr><td>5</td><td>取水口へのアクセス</td><td>可能・不可・不明</td><td></td></tr> <tr><td>6</td><td>可搬型設備接続口(原子炉建屋 主機) (海水貯蔵タンク接続口含む)</td><td>使用可能・使用不可・不明</td><td></td></tr> <tr><td>7</td><td>可搬型設備接続口(原子炉建屋 風機)</td><td>使用可能・使用不可・不明</td><td></td></tr> <tr><td>8</td><td>可搬型設備接続口(原子炉建屋 潤滑)</td><td>使用可能・使用不可・不明</td><td></td></tr> <tr><td>9</td><td>可搬型設備接続口(制御建屋 建屋内)</td><td>使用可能・使用不可・不明</td><td></td></tr> <tr><td>10</td><td>可搬型設備接続口(制御建屋 南側)</td><td>使用可能・使用不可・不明</td><td></td></tr> <tr><td>11</td><td>可搬型設備接続口(原子炉建屋 建屋内)</td><td>使用可能・使用不可・不明</td><td></td></tr> </tbody> </table> <p>(5) 施設損壊状態確認</p> <p style="text-align: center;">確認日時 年 月 日 時 分</p> <table border="1" style="width: 100%; border-collapse: collapse;"> <thead> <tr> <th>番号</th> <th>項目</th> <th>状態</th> <th>備考</th> </tr> </thead> <tbody> <tr><td>1</td><td>原子炉建屋損傷</td><td>損傷なし・損傷あり・不明</td><td></td></tr> <tr><td>2</td><td>タービン建屋損傷</td><td>損傷なし・損傷あり・不明</td><td></td></tr> <tr><td>3</td><td>制御建屋損傷</td><td>損傷なし・損傷あり・不明</td><td></td></tr> </tbody> </table> <p style="text-align: center;">注) プラント状態確認チェックシートは、今後の訓練によって見直し可能性がある</p>	番号	項目	状態	備考	1	原子炉建屋へのアクセス	可能・不可・不明		2	制御建屋へのアクセス	可能・不可・不明		3	中央制御室へのアクセス	可能・不可・不明		4	海水ポンプエリアへのアクセス	可能・不可・不明		5	取水口へのアクセス	可能・不可・不明		6	可搬型設備接続口(原子炉建屋 主機) (海水貯蔵タンク接続口含む)	使用可能・使用不可・不明		7	可搬型設備接続口(原子炉建屋 風機)	使用可能・使用不可・不明		8	可搬型設備接続口(原子炉建屋 潤滑)	使用可能・使用不可・不明		9	可搬型設備接続口(制御建屋 建屋内)	使用可能・使用不可・不明		10	可搬型設備接続口(制御建屋 南側)	使用可能・使用不可・不明		11	可搬型設備接続口(原子炉建屋 建屋内)	使用可能・使用不可・不明		番号	項目	状態	備考	1	原子炉建屋損傷	損傷なし・損傷あり・不明		2	タービン建屋損傷	損傷なし・損傷あり・不明		3	制御建屋損傷	損傷なし・損傷あり・不明		<p style="text-align: center;">第1表 プラント状態確認チェックシートによる確認(3/9)</p> <p>6. 建屋等へのアクセス性の確認 (確認日時: 年 月 日 時 分) (確認者:)</p> <p style="text-align: center;">【ステータス1】</p> <table border="1" style="width: 100%; border-collapse: collapse;"> <thead> <tr> <th>番号</th> <th>項目</th> <th>状態</th> <th>備考</th> </tr> </thead> <tbody> <tr><td>6-1</td><td>原子炉建屋</td><td>アクセス可能</td><td>可能・不可・不明・調査中</td></tr> <tr><td>6-2</td><td>原子炉建屋損傷</td><td>アクセス可能</td><td>可能・不可・不明・調査中</td></tr> <tr><td>6-3</td><td>タービン発電機建屋</td><td>アクセス可能</td><td>可能・不可・不明・調査中</td></tr> <tr><td>6-4</td><td>電気集電</td><td>アクセス可能</td><td>可能・不可・不明・調査中</td></tr> <tr><td>6-5</td><td>タービン建屋</td><td>アクセス可能</td><td>可能・不可・不明・調査中</td></tr> <tr><td>6-6</td><td>循環冷却ポンプ建屋</td><td>アクセス可能</td><td>可能・不可・不明・調査中</td></tr> <tr><td>6-7</td><td>可搬型大型海水ポンプ車原子炉建屋冷却水取調接続口</td><td>使用可能</td><td>可能・不可・不明・調査中</td></tr> <tr><td>6-8</td><td>可搬型大型海水ポンプ車原子炉建屋冷却水取調接続口</td><td>使用可能</td><td>可能・不可・不明・調査中</td></tr> <tr><td>6-9</td><td>A-可搬型大型電源接続</td><td>使用可能</td><td>可能・不可・不明・調査中</td></tr> <tr><td>6-10</td><td>B-可搬型大型電源接続</td><td>使用可能</td><td>可能・不可・不明・調査中</td></tr> <tr><td>6-11</td><td>可搬型大型電源接続線1</td><td>使用可能</td><td>可能・不可・不明・調査中</td></tr> <tr><td>6-12</td><td>可搬型大型電源接続線2</td><td>使用可能</td><td>可能・不可・不明・調査中</td></tr> <tr><td>6-13</td><td>可搬型大型燃料ピット冷却用海水配管接続口</td><td>使用可能</td><td>可能・不可・不明・調査中</td></tr> <tr><td>6-14</td><td>燃料貯蔵配管配管接続口</td><td>使用可能</td><td>可能・不可・不明・調査中</td></tr> </tbody> </table> <p>7. 施設損壊状態の確認 (確認日時: 年 月 日 時 分) (確認者:)</p> <table border="1" style="width: 100%; border-collapse: collapse;"> <thead> <tr> <th>番号</th> <th>項目</th> <th>状態</th> <th>備考</th> </tr> </thead> <tbody> <tr><td>7-1</td><td>原子炉建屋</td><td>損傷</td><td>あり・なし・不明・調査中</td></tr> <tr><td>7-2</td><td>燃料貯蔵機、周辺機</td><td>損傷</td><td>あり・なし・不明・調査中</td></tr> <tr><td>7-3</td><td>原子炉建屋</td><td>損傷</td><td>あり・なし・不明・調査中</td></tr> <tr><td>7-4</td><td>タービン発電機建屋</td><td>損傷</td><td>あり・なし・不明・調査中</td></tr> <tr><td>7-5</td><td>電気集電</td><td>損傷</td><td>あり・なし・不明・調査中</td></tr> <tr><td>7-6</td><td>タービン建屋</td><td>損傷</td><td>あり・なし・不明・調査中</td></tr> <tr><td>7-7</td><td>循環冷却ポンプ建屋</td><td>損傷</td><td>あり・なし・不明・調査中</td></tr> </tbody> </table> <p>8. 建屋等の内部確認 (確認日時: 年 月 日 時 分) (確認者:)</p> <table border="1" style="width: 100%; border-collapse: collapse;"> <thead> <tr> <th>番号</th> <th>項目</th> <th>状態</th> <th>備考</th> </tr> </thead> <tbody> <tr><td>8-1</td><td>使用済燃料ピット</td><td>アクセス可能</td><td>可能・不可・不明・調査中</td></tr> <tr><td>8-2</td><td>使用済燃料ピット</td><td>損傷</td><td>あり・なし・不明・調査中</td></tr> <tr><td>8-3</td><td>中央制御室へのアクセス</td><td>アクセス可能</td><td>可能・不可・不明・調査中</td></tr> <tr><td>8-4</td><td>主変電室へのアクセス</td><td>アクセス可能</td><td>可能・不可・不明・調査中</td></tr> <tr><td>8-5</td><td>安全系統制御室へのアクセス</td><td>アクセス可能</td><td>可能・不可・不明・調査中</td></tr> <tr><td>8-6</td><td>安全系統制御室へのアクセス</td><td>アクセス可能</td><td>可能・不可・不明・調査中</td></tr> <tr><td>8-7</td><td>常時監視室へのアクセス</td><td>アクセス可能</td><td>可能・不可・不明・調査中</td></tr> <tr><td>8-8</td><td>機内型監視室へのアクセス</td><td>アクセス可能</td><td>可能・不可・不明・調査中</td></tr> <tr><td>8-9</td><td>可搬型大型海水ポンプ車1号機接続口</td><td>使用可能</td><td>可能・不可・不明・調査中</td></tr> <tr><td>8-10</td><td>可搬型大型海水ポンプ車2号機接続口</td><td>使用可能</td><td>可能・不可・不明・調査中</td></tr> <tr><td>8-11</td><td>可搬型大型海水ポンプ車原子炉建屋冷却水取調接続口</td><td>使用可能</td><td>可能・不可・不明・調査中</td></tr> <tr><td>8-12</td><td>可搬型大型海水ポンプ車冷却水ライン接続口</td><td>使用可能</td><td>可能・不可・不明・調査中</td></tr> <tr><td>8-13</td><td>燃料貯蔵機接続口</td><td>使用可能</td><td>可能・不可・不明・調査中</td></tr> <tr><td>8-14</td><td>燃料貯蔵機配管接続口</td><td>使用可能</td><td>可能・不可・不明・調査中</td></tr> <tr><td>8-15</td><td>可搬型大型海水ポンプ車原子炉建屋冷却水取調接続口</td><td>使用可能</td><td>可能・不可・不明・調査中</td></tr> <tr><td>8-16</td><td>可搬型大型海水ポンプ車冷却水取調接続口</td><td>使用可能</td><td>可能・不可・不明・調査中</td></tr> </tbody> </table> <p style="text-align: center;">注) プラント状態確認チェックシートは、今後の訓練によって見直し可能性がある。</p>	番号	項目	状態	備考	6-1	原子炉建屋	アクセス可能	可能・不可・不明・調査中	6-2	原子炉建屋損傷	アクセス可能	可能・不可・不明・調査中	6-3	タービン発電機建屋	アクセス可能	可能・不可・不明・調査中	6-4	電気集電	アクセス可能	可能・不可・不明・調査中	6-5	タービン建屋	アクセス可能	可能・不可・不明・調査中	6-6	循環冷却ポンプ建屋	アクセス可能	可能・不可・不明・調査中	6-7	可搬型大型海水ポンプ車原子炉建屋冷却水取調接続口	使用可能	可能・不可・不明・調査中	6-8	可搬型大型海水ポンプ車原子炉建屋冷却水取調接続口	使用可能	可能・不可・不明・調査中	6-9	A-可搬型大型電源接続	使用可能	可能・不可・不明・調査中	6-10	B-可搬型大型電源接続	使用可能	可能・不可・不明・調査中	6-11	可搬型大型電源接続線1	使用可能	可能・不可・不明・調査中	6-12	可搬型大型電源接続線2	使用可能	可能・不可・不明・調査中	6-13	可搬型大型燃料ピット冷却用海水配管接続口	使用可能	可能・不可・不明・調査中	6-14	燃料貯蔵配管配管接続口	使用可能	可能・不可・不明・調査中	番号	項目	状態	備考	7-1	原子炉建屋	損傷	あり・なし・不明・調査中	7-2	燃料貯蔵機、周辺機	損傷	あり・なし・不明・調査中	7-3	原子炉建屋	損傷	あり・なし・不明・調査中	7-4	タービン発電機建屋	損傷	あり・なし・不明・調査中	7-5	電気集電	損傷	あり・なし・不明・調査中	7-6	タービン建屋	損傷	あり・なし・不明・調査中	7-7	循環冷却ポンプ建屋	損傷	あり・なし・不明・調査中	番号	項目	状態	備考	8-1	使用済燃料ピット	アクセス可能	可能・不可・不明・調査中	8-2	使用済燃料ピット	損傷	あり・なし・不明・調査中	8-3	中央制御室へのアクセス	アクセス可能	可能・不可・不明・調査中	8-4	主変電室へのアクセス	アクセス可能	可能・不可・不明・調査中	8-5	安全系統制御室へのアクセス	アクセス可能	可能・不可・不明・調査中	8-6	安全系統制御室へのアクセス	アクセス可能	可能・不可・不明・調査中	8-7	常時監視室へのアクセス	アクセス可能	可能・不可・不明・調査中	8-8	機内型監視室へのアクセス	アクセス可能	可能・不可・不明・調査中	8-9	可搬型大型海水ポンプ車1号機接続口	使用可能	可能・不可・不明・調査中	8-10	可搬型大型海水ポンプ車2号機接続口	使用可能	可能・不可・不明・調査中	8-11	可搬型大型海水ポンプ車原子炉建屋冷却水取調接続口	使用可能	可能・不可・不明・調査中	8-12	可搬型大型海水ポンプ車冷却水ライン接続口	使用可能	可能・不可・不明・調査中	8-13	燃料貯蔵機接続口	使用可能	可能・不可・不明・調査中	8-14	燃料貯蔵機配管接続口	使用可能	可能・不可・不明・調査中	8-15	可搬型大型海水ポンプ車原子炉建屋冷却水取調接続口	使用可能	可能・不可・不明・調査中	8-16	可搬型大型海水ポンプ車冷却水取調接続口	使用可能	可能・不可・不明・調査中	<p>【大飯】設備及び運用の相違に伴うプラント状態確認項目等の相違</p> <ul style="list-style-type: none"> ・大飯の6. の事項については、泊の5. (チェックシート(2/9))の事項に対応している。 <p>【女川】設備及び運用の相違に伴うプラント状態確認項目等の相違</p> <ul style="list-style-type: none"> ・女川の2. (4)及び(5)の事項については、泊の6. 及び7. (チェックシート(3/9))の事項に対応している。
番号	項目	確認日時	年	月	日	時	分	状態	備考																																																																																																																																																																																																																																																																																																																																																																																																				
6-1	遠隔指令設備	使用可能	はい	・	・	・	・	不明・調査中																																																																																																																																																																																																																																																																																																																																																																																																					
6-2	保安電話(固定)	使用可能	はい	・	・	・	・	不明・調査中																																																																																																																																																																																																																																																																																																																																																																																																					
6-3	保安電話(携帯)	使用可能	はい	・	・	・	・	不明・調査中																																																																																																																																																																																																																																																																																																																																																																																																					
6-4	南原保安電話	使用可能	はい	・	・	・	・	不明・調査中																																																																																																																																																																																																																																																																																																																																																																																																					
6-5	南原電話(固定)	使用可能	はい	・	・	・	・	不明・調査中																																																																																																																																																																																																																																																																																																																																																																																																					
6-6	社内TV会議システム	使用可能	はい	・	・	・	・	不明・調査中																																																																																																																																																																																																																																																																																																																																																																																																					
6-7	南原電話(可搬)	使用可能	はい	・	・	・	・	不明・調査中																																																																																																																																																																																																																																																																																																																																																																																																					
6-8	インターフォン	使用可能	はい	・	・	・	・	不明・調査中																																																																																																																																																																																																																																																																																																																																																																																																					
6-9	緊急時南原通報システム	使用可能	はい	・	・	・	・	不明・調査中																																																																																																																																																																																																																																																																																																																																																																																																					
6-10	加入電話	使用可能	はい	・	・	・	・	不明・調査中																																																																																																																																																																																																																																																																																																																																																																																																					
6-11	加入ファクシミリ	使用可能	はい	・	・	・	・	不明・調査中																																																																																																																																																																																																																																																																																																																																																																																																					
6-12	無線通話装置	使用可能	はい	・	・	・	・	不明・調査中																																																																																																																																																																																																																																																																																																																																																																																																					
6-13	統合原子力防災ネットワークに接続する通信感知設備	使用可能	はい	・	・	・	・	不明・調査中																																																																																																																																																																																																																																																																																																																																																																																																					
6-14	SPDS(安全パラメータ表示システム)表示装置	使用可能	はい	・	・	・	・	不明・調査中																																																																																																																																																																																																																																																																																																																																																																																																					
6-15	機内型通話装置	使用可能	はい	・	・	・	・	不明・調査中																																																																																																																																																																																																																																																																																																																																																																																																					
6-16	南原電話(携帯)	使用可能	はい	・	・	・	・	不明・調査中																																																																																																																																																																																																																																																																																																																																																																																																					
番号	項目	状態	備考																																																																																																																																																																																																																																																																																																																																																																																																										
1	原子炉建屋へのアクセス	可能・不可・不明																																																																																																																																																																																																																																																																																																																																																																																																											
2	制御建屋へのアクセス	可能・不可・不明																																																																																																																																																																																																																																																																																																																																																																																																											
3	中央制御室へのアクセス	可能・不可・不明																																																																																																																																																																																																																																																																																																																																																																																																											
4	海水ポンプエリアへのアクセス	可能・不可・不明																																																																																																																																																																																																																																																																																																																																																																																																											
5	取水口へのアクセス	可能・不可・不明																																																																																																																																																																																																																																																																																																																																																																																																											
6	可搬型設備接続口(原子炉建屋 主機) (海水貯蔵タンク接続口含む)	使用可能・使用不可・不明																																																																																																																																																																																																																																																																																																																																																																																																											
7	可搬型設備接続口(原子炉建屋 風機)	使用可能・使用不可・不明																																																																																																																																																																																																																																																																																																																																																																																																											
8	可搬型設備接続口(原子炉建屋 潤滑)	使用可能・使用不可・不明																																																																																																																																																																																																																																																																																																																																																																																																											
9	可搬型設備接続口(制御建屋 建屋内)	使用可能・使用不可・不明																																																																																																																																																																																																																																																																																																																																																																																																											
10	可搬型設備接続口(制御建屋 南側)	使用可能・使用不可・不明																																																																																																																																																																																																																																																																																																																																																																																																											
11	可搬型設備接続口(原子炉建屋 建屋内)	使用可能・使用不可・不明																																																																																																																																																																																																																																																																																																																																																																																																											
番号	項目	状態	備考																																																																																																																																																																																																																																																																																																																																																																																																										
1	原子炉建屋損傷	損傷なし・損傷あり・不明																																																																																																																																																																																																																																																																																																																																																																																																											
2	タービン建屋損傷	損傷なし・損傷あり・不明																																																																																																																																																																																																																																																																																																																																																																																																											
3	制御建屋損傷	損傷なし・損傷あり・不明																																																																																																																																																																																																																																																																																																																																																																																																											
番号	項目	状態	備考																																																																																																																																																																																																																																																																																																																																																																																																										
6-1	原子炉建屋	アクセス可能	可能・不可・不明・調査中																																																																																																																																																																																																																																																																																																																																																																																																										
6-2	原子炉建屋損傷	アクセス可能	可能・不可・不明・調査中																																																																																																																																																																																																																																																																																																																																																																																																										
6-3	タービン発電機建屋	アクセス可能	可能・不可・不明・調査中																																																																																																																																																																																																																																																																																																																																																																																																										
6-4	電気集電	アクセス可能	可能・不可・不明・調査中																																																																																																																																																																																																																																																																																																																																																																																																										
6-5	タービン建屋	アクセス可能	可能・不可・不明・調査中																																																																																																																																																																																																																																																																																																																																																																																																										
6-6	循環冷却ポンプ建屋	アクセス可能	可能・不可・不明・調査中																																																																																																																																																																																																																																																																																																																																																																																																										
6-7	可搬型大型海水ポンプ車原子炉建屋冷却水取調接続口	使用可能	可能・不可・不明・調査中																																																																																																																																																																																																																																																																																																																																																																																																										
6-8	可搬型大型海水ポンプ車原子炉建屋冷却水取調接続口	使用可能	可能・不可・不明・調査中																																																																																																																																																																																																																																																																																																																																																																																																										
6-9	A-可搬型大型電源接続	使用可能	可能・不可・不明・調査中																																																																																																																																																																																																																																																																																																																																																																																																										
6-10	B-可搬型大型電源接続	使用可能	可能・不可・不明・調査中																																																																																																																																																																																																																																																																																																																																																																																																										
6-11	可搬型大型電源接続線1	使用可能	可能・不可・不明・調査中																																																																																																																																																																																																																																																																																																																																																																																																										
6-12	可搬型大型電源接続線2	使用可能	可能・不可・不明・調査中																																																																																																																																																																																																																																																																																																																																																																																																										
6-13	可搬型大型燃料ピット冷却用海水配管接続口	使用可能	可能・不可・不明・調査中																																																																																																																																																																																																																																																																																																																																																																																																										
6-14	燃料貯蔵配管配管接続口	使用可能	可能・不可・不明・調査中																																																																																																																																																																																																																																																																																																																																																																																																										
番号	項目	状態	備考																																																																																																																																																																																																																																																																																																																																																																																																										
7-1	原子炉建屋	損傷	あり・なし・不明・調査中																																																																																																																																																																																																																																																																																																																																																																																																										
7-2	燃料貯蔵機、周辺機	損傷	あり・なし・不明・調査中																																																																																																																																																																																																																																																																																																																																																																																																										
7-3	原子炉建屋	損傷	あり・なし・不明・調査中																																																																																																																																																																																																																																																																																																																																																																																																										
7-4	タービン発電機建屋	損傷	あり・なし・不明・調査中																																																																																																																																																																																																																																																																																																																																																																																																										
7-5	電気集電	損傷	あり・なし・不明・調査中																																																																																																																																																																																																																																																																																																																																																																																																										
7-6	タービン建屋	損傷	あり・なし・不明・調査中																																																																																																																																																																																																																																																																																																																																																																																																										
7-7	循環冷却ポンプ建屋	損傷	あり・なし・不明・調査中																																																																																																																																																																																																																																																																																																																																																																																																										
番号	項目	状態	備考																																																																																																																																																																																																																																																																																																																																																																																																										
8-1	使用済燃料ピット	アクセス可能	可能・不可・不明・調査中																																																																																																																																																																																																																																																																																																																																																																																																										
8-2	使用済燃料ピット	損傷	あり・なし・不明・調査中																																																																																																																																																																																																																																																																																																																																																																																																										
8-3	中央制御室へのアクセス	アクセス可能	可能・不可・不明・調査中																																																																																																																																																																																																																																																																																																																																																																																																										
8-4	主変電室へのアクセス	アクセス可能	可能・不可・不明・調査中																																																																																																																																																																																																																																																																																																																																																																																																										
8-5	安全系統制御室へのアクセス	アクセス可能	可能・不可・不明・調査中																																																																																																																																																																																																																																																																																																																																																																																																										
8-6	安全系統制御室へのアクセス	アクセス可能	可能・不可・不明・調査中																																																																																																																																																																																																																																																																																																																																																																																																										
8-7	常時監視室へのアクセス	アクセス可能	可能・不可・不明・調査中																																																																																																																																																																																																																																																																																																																																																																																																										
8-8	機内型監視室へのアクセス	アクセス可能	可能・不可・不明・調査中																																																																																																																																																																																																																																																																																																																																																																																																										
8-9	可搬型大型海水ポンプ車1号機接続口	使用可能	可能・不可・不明・調査中																																																																																																																																																																																																																																																																																																																																																																																																										
8-10	可搬型大型海水ポンプ車2号機接続口	使用可能	可能・不可・不明・調査中																																																																																																																																																																																																																																																																																																																																																																																																										
8-11	可搬型大型海水ポンプ車原子炉建屋冷却水取調接続口	使用可能	可能・不可・不明・調査中																																																																																																																																																																																																																																																																																																																																																																																																										
8-12	可搬型大型海水ポンプ車冷却水ライン接続口	使用可能	可能・不可・不明・調査中																																																																																																																																																																																																																																																																																																																																																																																																										
8-13	燃料貯蔵機接続口	使用可能	可能・不可・不明・調査中																																																																																																																																																																																																																																																																																																																																																																																																										
8-14	燃料貯蔵機配管接続口	使用可能	可能・不可・不明・調査中																																																																																																																																																																																																																																																																																																																																																																																																										
8-15	可搬型大型海水ポンプ車原子炉建屋冷却水取調接続口	使用可能	可能・不可・不明・調査中																																																																																																																																																																																																																																																																																																																																																																																																										
8-16	可搬型大型海水ポンプ車冷却水取調接続口	使用可能	可能・不可・不明・調査中																																																																																																																																																																																																																																																																																																																																																																																																										

灰色：泊3号炉と比較対象とならない記載内容

赤字：設備、運用又は体制の相違（設計方針の相違）
 青字：記載箇所又は記載内容の相違（記載方針の相違）
 緑字：記載表現、設備名称の相違（実質的な相違なし）

2.1 可搬型設備等による対応

大飯発電所3/4号炉	女川原子力発電所2号炉	泊発電所3号炉	相違理由																																																																																																																																																																																																																																																																																																																																																																																																																											
<p style="text-align: center;">大規模損壊時プラント状態確認チェックシート(4/9) 大規模損壊時プラント状態確認チェックシート(4/9)</p> <p>7. 電源系統の確認</p> <table border="1"> <thead> <tr> <th>確認者</th> <th>確認日時</th> <th>平成</th> <th>年</th> <th>月</th> <th>日</th> <th>時</th> <th>分</th> <th>【ステップ3】</th> </tr> </thead> <tbody> <tr> <th>番号</th> <th>項目</th> <th>状態</th> <th>備考</th> <th colspan="6"></th> </tr> <tr> <td>7-1</td> <td>外部電源</td> <td>受電可能</td> <td>はい・いいえ・不明・調査中</td> <td colspan="6"></td> </tr> <tr> <td>7-2</td> <td>ディーゼル発電機</td> <td>運転可能</td> <td>はい・いいえ・不明・調査中</td> <td colspan="6"></td> </tr> <tr> <td>7-3</td> <td>空冷式非常用発電機</td> <td>運転可能</td> <td>はい・いいえ・不明・調査中</td> <td colspan="6"></td> </tr> <tr> <td>7-4</td> <td>非常用高圧母線</td> <td>受電可能</td> <td>はい・いいえ・不明・調査中</td> <td colspan="6"></td> </tr> <tr> <td>7-5</td> <td>非常用高圧母線</td> <td>受電可能</td> <td>はい・いいえ・不明・調査中</td> <td colspan="6"></td> </tr> <tr> <td>7-6</td> <td>ディーゼル発電機(他号炉)</td> <td>運転可能</td> <td>はい・いいえ・不明・調査中</td> <td colspan="6"></td> </tr> <tr> <td>7-7</td> <td>蓄電池(安全設備系用)</td> <td>動作可能</td> <td>はい・いいえ・不明・調査中</td> <td colspan="6"></td> </tr> <tr> <td>7-8</td> <td>号機間電力融通ケーブル(3号~4号)</td> <td>使用可能</td> <td>はい・いいえ・不明・調査中</td> <td colspan="6"></td> </tr> <tr> <td>7-9</td> <td>号機間電力融通予備ケーブル(3号~4号)</td> <td>使用可能</td> <td>はい・いいえ・不明・調査中</td> <td colspan="6"></td> </tr> <tr> <td>7-10</td> <td>号機間電力融通予備ケーブル(1, 2号~3, 4号)</td> <td>使用可能</td> <td>はい・いいえ・不明・調査中</td> <td colspan="6"></td> </tr> <tr> <td>7-11</td> <td>代替所内配気設備</td> <td>受電可能</td> <td>はい・いいえ・不明・調査中</td> <td colspan="6"></td> </tr> <tr> <td>7-12</td> <td>電圧車</td> <td>運転可能</td> <td>はい・いいえ・不明・調査中</td> <td colspan="6"></td> </tr> <tr> <td>7-13</td> <td>No.1予備変圧器(次側)ケーブル</td> <td>使用可能</td> <td>はい・いいえ・不明・調査中</td> <td colspan="6"></td> </tr> <tr> <td>7-14</td> <td>No.2予備変圧器(次側)ケーブル</td> <td>使用可能</td> <td>はい・いいえ・不明・調査中</td> <td colspan="6"></td> </tr> </tbody> </table> <p>8. 建屋等へのアクセスの確認</p> <table border="1"> <thead> <tr> <th>確認者</th> <th>確認日時</th> <th>平成</th> <th>年</th> <th>月</th> <th>日</th> <th>時</th> <th>分</th> </tr> </thead> <tbody> <tr> <th>番号</th> <th>項目</th> <th>状態</th> <th>備考</th> <th colspan="4"></th> </tr> <tr> <td>8-1</td> <td>原子炉格納容器</td> <td>アクセス可能</td> <td>はい・いいえ・不明・調査中</td> <td colspan="4"></td> </tr> <tr> <td>8-2</td> <td>制御建屋</td> <td>アクセス可能</td> <td>はい・いいえ・不明・調査中</td> <td colspan="4"></td> </tr> <tr> <td>8-3</td> <td>廃棄物処理建屋</td> <td>アクセス可能</td> <td>はい・いいえ・不明・調査中</td> <td colspan="4"></td> </tr> <tr> <td>8-4</td> <td>原子炉周辺の建屋(管理棟)</td> <td>アクセス可能</td> <td>はい・いいえ・不明・調査中</td> <td colspan="4" rowspan="5">外観を参照カメラ又は現場目視により確認する。</td> </tr> <tr> <td>8-5</td> <td>原子炉周辺の建屋(非管理棟)</td> <td>アクセス可能</td> <td>はい・いいえ・不明・調査中</td> </tr> <tr> <td>8-6</td> <td>原子炉周辺の建屋(貯蔵棟内燃材庫等)</td> <td>アクセス可能</td> <td>はい・いいえ・不明・調査中</td> </tr> <tr> <td>8-7</td> <td>タービン建屋</td> <td>アクセス可能</td> <td>はい・いいえ・不明・調査中</td> </tr> <tr> <td>8-8</td> <td>永久構台</td> <td>アクセス可能</td> <td>はい・いいえ・不明・調査中</td> </tr> </tbody> </table> <p>※ 建屋の相違事項を含め、事故対応への対応の有無の観点から確認すること。</p>	確認者	確認日時	平成	年	月	日	時	分	【ステップ3】	番号	項目	状態	備考							7-1	外部電源	受電可能	はい・いいえ・不明・調査中							7-2	ディーゼル発電機	運転可能	はい・いいえ・不明・調査中							7-3	空冷式非常用発電機	運転可能	はい・いいえ・不明・調査中							7-4	非常用高圧母線	受電可能	はい・いいえ・不明・調査中							7-5	非常用高圧母線	受電可能	はい・いいえ・不明・調査中							7-6	ディーゼル発電機(他号炉)	運転可能	はい・いいえ・不明・調査中							7-7	蓄電池(安全設備系用)	動作可能	はい・いいえ・不明・調査中							7-8	号機間電力融通ケーブル(3号~4号)	使用可能	はい・いいえ・不明・調査中							7-9	号機間電力融通予備ケーブル(3号~4号)	使用可能	はい・いいえ・不明・調査中							7-10	号機間電力融通予備ケーブル(1, 2号~3, 4号)	使用可能	はい・いいえ・不明・調査中							7-11	代替所内配気設備	受電可能	はい・いいえ・不明・調査中							7-12	電圧車	運転可能	はい・いいえ・不明・調査中							7-13	No.1予備変圧器(次側)ケーブル	使用可能	はい・いいえ・不明・調査中							7-14	No.2予備変圧器(次側)ケーブル	使用可能	はい・いいえ・不明・調査中							確認者	確認日時	平成	年	月	日	時	分	番号	項目	状態	備考					8-1	原子炉格納容器	アクセス可能	はい・いいえ・不明・調査中					8-2	制御建屋	アクセス可能	はい・いいえ・不明・調査中					8-3	廃棄物処理建屋	アクセス可能	はい・いいえ・不明・調査中					8-4	原子炉周辺の建屋(管理棟)	アクセス可能	はい・いいえ・不明・調査中	外観を参照カメラ又は現場目視により確認する。				8-5	原子炉周辺の建屋(非管理棟)	アクセス可能	はい・いいえ・不明・調査中	8-6	原子炉周辺の建屋(貯蔵棟内燃材庫等)	アクセス可能	はい・いいえ・不明・調査中	8-7	タービン建屋	アクセス可能	はい・いいえ・不明・調査中	8-8	永久構台	アクセス可能	はい・いいえ・不明・調査中	<p>(6) 電源系統の確認</p> <p>確認日時 年 月 日 時 分</p> <table border="1"> <thead> <tr> <th>番号</th> <th>項目</th> <th>状態</th> <th>備考</th> </tr> </thead> <tbody> <tr> <td>1</td> <td>外部電源受電</td> <td>受電中・停電中・使用不可・不明</td> <td></td> </tr> <tr> <td>2</td> <td>非常用ディーゼル発電機(A)</td> <td>運転中・待機中・使用不可・不明</td> <td></td> </tr> <tr> <td>3</td> <td>非常用M/C(C)受電</td> <td>受電中・停電中・使用不可・不明</td> <td></td> </tr> <tr> <td>4</td> <td>非常用P/C(C)受電</td> <td>受電中・停電中・使用不可・不明</td> <td></td> </tr> <tr> <td>5</td> <td>120V 直流主母線盤 2A, 2A-1 受電</td> <td>受電中・停電中・使用不可・不明</td> <td></td> </tr> <tr> <td>6</td> <td>120V 蓄電池 2A</td> <td>使用可能・使用不可・不明</td> <td></td> </tr> <tr> <td>7</td> <td>250V 直流主母線盤受電</td> <td>受電中・停電中・使用不可・不明</td> <td></td> </tr> <tr> <td>8</td> <td>250V 蓄電池</td> <td>使用可能・使用不可・不明</td> <td></td> </tr> <tr> <td>9</td> <td>非常用ディーゼル発電機(D)</td> <td>運転中・待機中・使用不可・不明</td> <td></td> </tr> <tr> <td>10</td> <td>非常用M/C(D)受電</td> <td>受電中・停電中・使用不可・不明</td> <td></td> </tr> <tr> <td>11</td> <td>非常用P/C(D)受電</td> <td>受電中・停電中・使用不可・不明</td> <td></td> </tr> <tr> <td>12</td> <td>120V 直流主母線盤 2B, 2B-1 受電</td> <td>受電中・停電中・使用不可・不明</td> <td></td> </tr> <tr> <td>13</td> <td>120V 蓄電池 2B</td> <td>使用可能・使用不可・不明</td> <td></td> </tr> <tr> <td>14</td> <td>高圧中心スプレイ系ディーゼル発電機</td> <td>運転中・待機中・使用不可・不明</td> <td></td> </tr> <tr> <td>15</td> <td>非常用M/C(H)受電</td> <td>受電中・停電中・使用不可・不明</td> <td></td> </tr> <tr> <td>16</td> <td>120V 直流主母線盤 2B 受電</td> <td>受電中・停電中・使用不可・不明</td> <td></td> </tr> <tr> <td>17</td> <td>120V 蓄電池 2B</td> <td>使用可能・使用不可・不明</td> <td></td> </tr> <tr> <td>18</td> <td>ガスタービン発電機(A)</td> <td>運転中・待機中・使用不可・不明</td> <td></td> </tr> <tr> <td>19</td> <td>ガスタービン発電機(B)</td> <td>運転中・待機中・使用不可・不明</td> <td></td> </tr> <tr> <td>20</td> <td>緊急用高圧母線(F)受電</td> <td>受電中・停電中・使用不可・不明</td> <td></td> </tr> <tr> <td>21</td> <td>緊急用高圧母線(G)受電</td> <td>受電中・停電中・使用不可・不明</td> <td></td> </tr> <tr> <td>22</td> <td>120V 制御蓄電池</td> <td>使用可能・使用不可・不明</td> <td></td> </tr> <tr> <td>23</td> <td>軽油タンク A系</td> <td>使用可能・使用不可・不明</td> <td></td> </tr> <tr> <td>24</td> <td>軽油タンク B系</td> <td>使用可能・使用不可・不明</td> <td></td> </tr> <tr> <td>25</td> <td>軽油タンク 燃気系</td> <td>使用可能・使用不可・不明</td> <td></td> </tr> <tr> <td>26</td> <td>ガスタービン発電機軽油タンク</td> <td>使用可能・使用不可・不明</td> <td></td> </tr> <tr> <td>27</td> <td>原子炉電源融通設備</td> <td>使用可能・使用不可・不明</td> <td></td> </tr> </tbody> </table> <p>注) プラント状態確認チェックシートは、今後の訓練によって見直し可能性がある。</p>	番号	項目	状態	備考	1	外部電源受電	受電中・停電中・使用不可・不明		2	非常用ディーゼル発電機(A)	運転中・待機中・使用不可・不明		3	非常用M/C(C)受電	受電中・停電中・使用不可・不明		4	非常用P/C(C)受電	受電中・停電中・使用不可・不明		5	120V 直流主母線盤 2A, 2A-1 受電	受電中・停電中・使用不可・不明		6	120V 蓄電池 2A	使用可能・使用不可・不明		7	250V 直流主母線盤受電	受電中・停電中・使用不可・不明		8	250V 蓄電池	使用可能・使用不可・不明		9	非常用ディーゼル発電機(D)	運転中・待機中・使用不可・不明		10	非常用M/C(D)受電	受電中・停電中・使用不可・不明		11	非常用P/C(D)受電	受電中・停電中・使用不可・不明		12	120V 直流主母線盤 2B, 2B-1 受電	受電中・停電中・使用不可・不明		13	120V 蓄電池 2B	使用可能・使用不可・不明		14	高圧中心スプレイ系ディーゼル発電機	運転中・待機中・使用不可・不明		15	非常用M/C(H)受電	受電中・停電中・使用不可・不明		16	120V 直流主母線盤 2B 受電	受電中・停電中・使用不可・不明		17	120V 蓄電池 2B	使用可能・使用不可・不明		18	ガスタービン発電機(A)	運転中・待機中・使用不可・不明		19	ガスタービン発電機(B)	運転中・待機中・使用不可・不明		20	緊急用高圧母線(F)受電	受電中・停電中・使用不可・不明		21	緊急用高圧母線(G)受電	受電中・停電中・使用不可・不明		22	120V 制御蓄電池	使用可能・使用不可・不明		23	軽油タンク A系	使用可能・使用不可・不明		24	軽油タンク B系	使用可能・使用不可・不明		25	軽油タンク 燃気系	使用可能・使用不可・不明		26	ガスタービン発電機軽油タンク	使用可能・使用不可・不明		27	原子炉電源融通設備	使用可能・使用不可・不明		<p>第1表 プラント状態確認チェックシートによる確認 (4/9)</p> <p>9. 電源系統の確認 (確認日時: 年 月 日 時 分) (確認者:)</p> <table border="1"> <thead> <tr> <th>番号</th> <th>項目</th> <th>状態*</th> <th>備考*</th> </tr> </thead> <tbody> <tr> <td>9-1</td> <td>外部電源</td> <td>使用可能</td> <td>可能・不可・不明・調査中</td> </tr> <tr> <td>9-2</td> <td>A-ディーゼル発電機</td> <td>運転可能</td> <td>可能・不可・不明・調査中</td> </tr> <tr> <td>9-3</td> <td>B-ディーゼル発電機</td> <td>運転可能</td> <td>可能・不可・不明・調査中</td> </tr> <tr> <td>9-4</td> <td>代替非常用発電機</td> <td>運転可能</td> <td>可能・不可・不明・調査中</td> </tr> <tr> <td>9-5</td> <td>6~3 A母線</td> <td>使用可能</td> <td>可能・不可・不明・調査中</td> </tr> <tr> <td>9-6</td> <td>6~3 B母線</td> <td>使用可能</td> <td>可能・不可・不明・調査中</td> </tr> <tr> <td>9-7</td> <td>1 A ~ 1 B-ディーゼル発電機</td> <td>運転可能</td> <td>可能・不可・不明・調査中</td> </tr> <tr> <td>9-8</td> <td>2 A ~ 2 B-ディーゼル発電機</td> <td>運転可能</td> <td>可能・不可・不明・調査中</td> </tr> <tr> <td>9-9</td> <td>120V 制御蓄電池</td> <td>使用可能</td> <td>可能・不可・不明・調査中</td> </tr> <tr> <td>9-10</td> <td>号機間連絡ケーブル</td> <td>使用可能</td> <td>可能・不可・不明・調査中</td> </tr> <tr> <td>9-11</td> <td>号機間連絡予備ケーブル</td> <td>使用可能</td> <td>可能・不可・不明・調査中</td> </tr> <tr> <td>9-12</td> <td>代替所内配気設備</td> <td>使用可能</td> <td>可能・不可・不明・調査中</td> </tr> <tr> <td>9-13</td> <td>A-直流母線</td> <td>使用可能</td> <td>可能・不可・不明・調査中</td> </tr> <tr> <td>9-14</td> <td>B-直流母線</td> <td>使用可能</td> <td>可能・不可・不明・調査中</td> </tr> <tr> <td>9-15</td> <td>A-蓄電池(非常用)</td> <td>使用可能</td> <td>可能・不可・不明・調査中</td> </tr> <tr> <td>9-16</td> <td>B-蓄電池(非常用)</td> <td>使用可能</td> <td>可能・不可・不明・調査中</td> </tr> <tr> <td>9-17</td> <td>A-後継蓄電池</td> <td>使用可能</td> <td>可能・不可・不明・調査中</td> </tr> <tr> <td>9-18</td> <td>B-後継蓄電池</td> <td>使用可能</td> <td>可能・不可・不明・調査中</td> </tr> </tbody> </table> <p>※1: 機器の状態の「可能」には、運転中・待機中を含む。 ※2: 当該エリアに稼働中を配備する設備は、運転可能・使用可能な状態を確認し記載する。</p> <p>注) プラント状態確認チェックシートは、今後の訓練によって見直し可能性がある。</p>	番号	項目	状態*	備考*	9-1	外部電源	使用可能	可能・不可・不明・調査中	9-2	A-ディーゼル発電機	運転可能	可能・不可・不明・調査中	9-3	B-ディーゼル発電機	運転可能	可能・不可・不明・調査中	9-4	代替非常用発電機	運転可能	可能・不可・不明・調査中	9-5	6~3 A母線	使用可能	可能・不可・不明・調査中	9-6	6~3 B母線	使用可能	可能・不可・不明・調査中	9-7	1 A ~ 1 B-ディーゼル発電機	運転可能	可能・不可・不明・調査中	9-8	2 A ~ 2 B-ディーゼル発電機	運転可能	可能・不可・不明・調査中	9-9	120V 制御蓄電池	使用可能	可能・不可・不明・調査中	9-10	号機間連絡ケーブル	使用可能	可能・不可・不明・調査中	9-11	号機間連絡予備ケーブル	使用可能	可能・不可・不明・調査中	9-12	代替所内配気設備	使用可能	可能・不可・不明・調査中	9-13	A-直流母線	使用可能	可能・不可・不明・調査中	9-14	B-直流母線	使用可能	可能・不可・不明・調査中	9-15	A-蓄電池(非常用)	使用可能	可能・不可・不明・調査中	9-16	B-蓄電池(非常用)	使用可能	可能・不可・不明・調査中	9-17	A-後継蓄電池	使用可能	可能・不可・不明・調査中	9-18	B-後継蓄電池	使用可能	可能・不可・不明・調査中	<p>【大飯】設備及び運用の相違に伴うプラント状態確認項目等の相違</p> <ul style="list-style-type: none"> ・大飯の7. の事項については、泊の9. (チェックシート(4/9))の事項に対応している。 ・大飯の8. の事項については、泊の6. の事項に対応している。 <p>【女川】設備及び運用の相違に伴うプラント状態確認項目等の相違</p> <ul style="list-style-type: none"> ・女川の2. (6)の事項については、泊の9. (チェックシート(4/9))の事項に対応している。
確認者	確認日時	平成	年	月	日	時	分	【ステップ3】																																																																																																																																																																																																																																																																																																																																																																																																																						
番号	項目	状態	備考																																																																																																																																																																																																																																																																																																																																																																																																																											
7-1	外部電源	受電可能	はい・いいえ・不明・調査中																																																																																																																																																																																																																																																																																																																																																																																																																											
7-2	ディーゼル発電機	運転可能	はい・いいえ・不明・調査中																																																																																																																																																																																																																																																																																																																																																																																																																											
7-3	空冷式非常用発電機	運転可能	はい・いいえ・不明・調査中																																																																																																																																																																																																																																																																																																																																																																																																																											
7-4	非常用高圧母線	受電可能	はい・いいえ・不明・調査中																																																																																																																																																																																																																																																																																																																																																																																																																											
7-5	非常用高圧母線	受電可能	はい・いいえ・不明・調査中																																																																																																																																																																																																																																																																																																																																																																																																																											
7-6	ディーゼル発電機(他号炉)	運転可能	はい・いいえ・不明・調査中																																																																																																																																																																																																																																																																																																																																																																																																																											
7-7	蓄電池(安全設備系用)	動作可能	はい・いいえ・不明・調査中																																																																																																																																																																																																																																																																																																																																																																																																																											
7-8	号機間電力融通ケーブル(3号~4号)	使用可能	はい・いいえ・不明・調査中																																																																																																																																																																																																																																																																																																																																																																																																																											
7-9	号機間電力融通予備ケーブル(3号~4号)	使用可能	はい・いいえ・不明・調査中																																																																																																																																																																																																																																																																																																																																																																																																																											
7-10	号機間電力融通予備ケーブル(1, 2号~3, 4号)	使用可能	はい・いいえ・不明・調査中																																																																																																																																																																																																																																																																																																																																																																																																																											
7-11	代替所内配気設備	受電可能	はい・いいえ・不明・調査中																																																																																																																																																																																																																																																																																																																																																																																																																											
7-12	電圧車	運転可能	はい・いいえ・不明・調査中																																																																																																																																																																																																																																																																																																																																																																																																																											
7-13	No.1予備変圧器(次側)ケーブル	使用可能	はい・いいえ・不明・調査中																																																																																																																																																																																																																																																																																																																																																																																																																											
7-14	No.2予備変圧器(次側)ケーブル	使用可能	はい・いいえ・不明・調査中																																																																																																																																																																																																																																																																																																																																																																																																																											
確認者	確認日時	平成	年	月	日	時	分																																																																																																																																																																																																																																																																																																																																																																																																																							
番号	項目	状態	備考																																																																																																																																																																																																																																																																																																																																																																																																																											
8-1	原子炉格納容器	アクセス可能	はい・いいえ・不明・調査中																																																																																																																																																																																																																																																																																																																																																																																																																											
8-2	制御建屋	アクセス可能	はい・いいえ・不明・調査中																																																																																																																																																																																																																																																																																																																																																																																																																											
8-3	廃棄物処理建屋	アクセス可能	はい・いいえ・不明・調査中																																																																																																																																																																																																																																																																																																																																																																																																																											
8-4	原子炉周辺の建屋(管理棟)	アクセス可能	はい・いいえ・不明・調査中	外観を参照カメラ又は現場目視により確認する。																																																																																																																																																																																																																																																																																																																																																																																																																										
8-5	原子炉周辺の建屋(非管理棟)	アクセス可能	はい・いいえ・不明・調査中																																																																																																																																																																																																																																																																																																																																																																																																																											
8-6	原子炉周辺の建屋(貯蔵棟内燃材庫等)	アクセス可能	はい・いいえ・不明・調査中																																																																																																																																																																																																																																																																																																																																																																																																																											
8-7	タービン建屋	アクセス可能	はい・いいえ・不明・調査中																																																																																																																																																																																																																																																																																																																																																																																																																											
8-8	永久構台	アクセス可能	はい・いいえ・不明・調査中																																																																																																																																																																																																																																																																																																																																																																																																																											
番号	項目	状態	備考																																																																																																																																																																																																																																																																																																																																																																																																																											
1	外部電源受電	受電中・停電中・使用不可・不明																																																																																																																																																																																																																																																																																																																																																																																																																												
2	非常用ディーゼル発電機(A)	運転中・待機中・使用不可・不明																																																																																																																																																																																																																																																																																																																																																																																																																												
3	非常用M/C(C)受電	受電中・停電中・使用不可・不明																																																																																																																																																																																																																																																																																																																																																																																																																												
4	非常用P/C(C)受電	受電中・停電中・使用不可・不明																																																																																																																																																																																																																																																																																																																																																																																																																												
5	120V 直流主母線盤 2A, 2A-1 受電	受電中・停電中・使用不可・不明																																																																																																																																																																																																																																																																																																																																																																																																																												
6	120V 蓄電池 2A	使用可能・使用不可・不明																																																																																																																																																																																																																																																																																																																																																																																																																												
7	250V 直流主母線盤受電	受電中・停電中・使用不可・不明																																																																																																																																																																																																																																																																																																																																																																																																																												
8	250V 蓄電池	使用可能・使用不可・不明																																																																																																																																																																																																																																																																																																																																																																																																																												
9	非常用ディーゼル発電機(D)	運転中・待機中・使用不可・不明																																																																																																																																																																																																																																																																																																																																																																																																																												
10	非常用M/C(D)受電	受電中・停電中・使用不可・不明																																																																																																																																																																																																																																																																																																																																																																																																																												
11	非常用P/C(D)受電	受電中・停電中・使用不可・不明																																																																																																																																																																																																																																																																																																																																																																																																																												
12	120V 直流主母線盤 2B, 2B-1 受電	受電中・停電中・使用不可・不明																																																																																																																																																																																																																																																																																																																																																																																																																												
13	120V 蓄電池 2B	使用可能・使用不可・不明																																																																																																																																																																																																																																																																																																																																																																																																																												
14	高圧中心スプレイ系ディーゼル発電機	運転中・待機中・使用不可・不明																																																																																																																																																																																																																																																																																																																																																																																																																												
15	非常用M/C(H)受電	受電中・停電中・使用不可・不明																																																																																																																																																																																																																																																																																																																																																																																																																												
16	120V 直流主母線盤 2B 受電	受電中・停電中・使用不可・不明																																																																																																																																																																																																																																																																																																																																																																																																																												
17	120V 蓄電池 2B	使用可能・使用不可・不明																																																																																																																																																																																																																																																																																																																																																																																																																												
18	ガスタービン発電機(A)	運転中・待機中・使用不可・不明																																																																																																																																																																																																																																																																																																																																																																																																																												
19	ガスタービン発電機(B)	運転中・待機中・使用不可・不明																																																																																																																																																																																																																																																																																																																																																																																																																												
20	緊急用高圧母線(F)受電	受電中・停電中・使用不可・不明																																																																																																																																																																																																																																																																																																																																																																																																																												
21	緊急用高圧母線(G)受電	受電中・停電中・使用不可・不明																																																																																																																																																																																																																																																																																																																																																																																																																												
22	120V 制御蓄電池	使用可能・使用不可・不明																																																																																																																																																																																																																																																																																																																																																																																																																												
23	軽油タンク A系	使用可能・使用不可・不明																																																																																																																																																																																																																																																																																																																																																																																																																												
24	軽油タンク B系	使用可能・使用不可・不明																																																																																																																																																																																																																																																																																																																																																																																																																												
25	軽油タンク 燃気系	使用可能・使用不可・不明																																																																																																																																																																																																																																																																																																																																																																																																																												
26	ガスタービン発電機軽油タンク	使用可能・使用不可・不明																																																																																																																																																																																																																																																																																																																																																																																																																												
27	原子炉電源融通設備	使用可能・使用不可・不明																																																																																																																																																																																																																																																																																																																																																																																																																												
番号	項目	状態*	備考*																																																																																																																																																																																																																																																																																																																																																																																																																											
9-1	外部電源	使用可能	可能・不可・不明・調査中																																																																																																																																																																																																																																																																																																																																																																																																																											
9-2	A-ディーゼル発電機	運転可能	可能・不可・不明・調査中																																																																																																																																																																																																																																																																																																																																																																																																																											
9-3	B-ディーゼル発電機	運転可能	可能・不可・不明・調査中																																																																																																																																																																																																																																																																																																																																																																																																																											
9-4	代替非常用発電機	運転可能	可能・不可・不明・調査中																																																																																																																																																																																																																																																																																																																																																																																																																											
9-5	6~3 A母線	使用可能	可能・不可・不明・調査中																																																																																																																																																																																																																																																																																																																																																																																																																											
9-6	6~3 B母線	使用可能	可能・不可・不明・調査中																																																																																																																																																																																																																																																																																																																																																																																																																											
9-7	1 A ~ 1 B-ディーゼル発電機	運転可能	可能・不可・不明・調査中																																																																																																																																																																																																																																																																																																																																																																																																																											
9-8	2 A ~ 2 B-ディーゼル発電機	運転可能	可能・不可・不明・調査中																																																																																																																																																																																																																																																																																																																																																																																																																											
9-9	120V 制御蓄電池	使用可能	可能・不可・不明・調査中																																																																																																																																																																																																																																																																																																																																																																																																																											
9-10	号機間連絡ケーブル	使用可能	可能・不可・不明・調査中																																																																																																																																																																																																																																																																																																																																																																																																																											
9-11	号機間連絡予備ケーブル	使用可能	可能・不可・不明・調査中																																																																																																																																																																																																																																																																																																																																																																																																																											
9-12	代替所内配気設備	使用可能	可能・不可・不明・調査中																																																																																																																																																																																																																																																																																																																																																																																																																											
9-13	A-直流母線	使用可能	可能・不可・不明・調査中																																																																																																																																																																																																																																																																																																																																																																																																																											
9-14	B-直流母線	使用可能	可能・不可・不明・調査中																																																																																																																																																																																																																																																																																																																																																																																																																											
9-15	A-蓄電池(非常用)	使用可能	可能・不可・不明・調査中																																																																																																																																																																																																																																																																																																																																																																																																																											
9-16	B-蓄電池(非常用)	使用可能	可能・不可・不明・調査中																																																																																																																																																																																																																																																																																																																																																																																																																											
9-17	A-後継蓄電池	使用可能	可能・不可・不明・調査中																																																																																																																																																																																																																																																																																																																																																																																																																											
9-18	B-後継蓄電池	使用可能	可能・不可・不明・調査中																																																																																																																																																																																																																																																																																																																																																																																																																											

灰色：泊3号炉と比較対象とならない記載内容

赤字：設備、運用又は体制の相違（設計方針の相違）
 青字：記載箇所又は記載内容の相違（記載方針の相違）
 緑字：記載表現、設備名称の相違（実質的な相違なし）

2.1 可搬型設備等による対応

大飯発電所3/4号炉	女川原子力発電所2号炉	泊発電所3号炉	相違理由																																																																																																																																																																																																																																																																																																																																																																																																																																																																																																																																																																																																																																																																																																																																																													
<p>大規模損壊時プラント状態確認チェックシート(5/9)</p> <p>大規模損壊時プラント状態確認チェックシート(5/9)</p> <p>9. 建屋等の健全性確認</p> <table border="1"> <thead> <tr> <th>番号</th> <th>項目</th> <th>確認日時</th> <th>年</th> <th>月</th> <th>日</th> <th>時</th> <th>分</th> <th>確認者</th> <th>状態</th> <th>備考</th> </tr> </thead> <tbody> <tr> <td>9-1</td> <td>原子炉格納容器</td> <td>損傷なし</td> <td>はい</td> <td>いいえ</td> <td>不明</td> <td>調査中</td> <td></td> <td></td> <td></td> <td rowspan="7">外観を監視カメラ又は現場目視により確認する。</td> </tr> <tr> <td>9-2</td> <td>制御建屋</td> <td>損傷なし</td> <td>はい</td> <td>いいえ</td> <td>不明</td> <td>調査中</td> <td></td> <td></td> </tr> <tr> <td>9-3</td> <td>廃棄物処理建屋</td> <td>損傷なし</td> <td>はい</td> <td>いいえ</td> <td>不明</td> <td>調査中</td> <td></td> <td></td> </tr> <tr> <td>9-4</td> <td>原子炉周辺建屋(管理区域)</td> <td>損傷なし</td> <td>はい</td> <td>いいえ</td> <td>不明</td> <td>調査中</td> <td></td> <td></td> </tr> <tr> <td>9-5</td> <td>原子炉周辺建屋(非管理区域)</td> <td>損傷なし</td> <td>はい</td> <td>いいえ</td> <td>不明</td> <td>調査中</td> <td></td> <td></td> </tr> <tr> <td>9-6</td> <td>原子炉周辺建屋(非管理区域(体等))</td> <td>損傷なし</td> <td>はい</td> <td>いいえ</td> <td>不明</td> <td>調査中</td> <td></td> <td></td> </tr> <tr> <td>9-7</td> <td>タービン建屋</td> <td>損傷なし</td> <td>はい</td> <td>いいえ</td> <td>不明</td> <td>調査中</td> <td></td> <td></td> </tr> </tbody> </table> <p>10. 建屋等の内部確認</p> <table border="1"> <thead> <tr> <th>番号</th> <th>項目</th> <th>確認日時</th> <th>年</th> <th>月</th> <th>日</th> <th>時</th> <th>分</th> <th>確認者</th> <th>状態</th> <th>備考</th> </tr> </thead> <tbody> <tr> <td>10-1</td> <td>使用済燃料ピット</td> <td>アクセス可能</td> <td>はい</td> <td>いいえ</td> <td>不明</td> <td>調査中</td> <td></td> <td></td> <td></td> <td rowspan="8">外観を監視カメラ又は現場目視により確認する。</td> </tr> <tr> <td>10-2</td> <td>使用済燃料ピット</td> <td>損傷なし</td> <td>はい</td> <td>いいえ</td> <td>不明</td> <td>調査中</td> <td></td> <td></td> </tr> <tr> <td>10-3</td> <td>中央制御室</td> <td>アクセス可能</td> <td>はい</td> <td>いいえ</td> <td>不明</td> <td>調査中</td> <td></td> <td></td> </tr> <tr> <td>10-4</td> <td>主蒸気配管室</td> <td>アクセス可能</td> <td>はい</td> <td>いいえ</td> <td>不明</td> <td>調査中</td> <td></td> <td></td> </tr> <tr> <td>10-5</td> <td>安全制御機器室</td> <td>アクセス可能</td> <td>はい</td> <td>いいえ</td> <td>不明</td> <td>調査中</td> <td></td> <td></td> </tr> <tr> <td>10-6</td> <td>原子炉周辺建屋(原子炉・C/V注水設備)</td> <td>はい</td> <td>いいえ</td> <td>不明</td> <td>調査中</td> <td></td> <td></td> <td></td> </tr> <tr> <td>10-7</td> <td>使用済燃料ピット格納設備</td> <td>はい</td> <td>いいえ</td> <td>不明</td> <td>調査中</td> <td></td> <td></td> <td></td> </tr> <tr> <td>10-8</td> <td>原子炉周辺建屋(原子炉格納設備)</td> <td>はい</td> <td>いいえ</td> <td>不明</td> <td>調査中</td> <td></td> <td></td> <td></td> </tr> </tbody> </table> <p>※1 現場目視による水位低下又は漏れ、物知照からの漏水がない場合は「はい」とする。 ※2 該当箇所へのアクセスが可能で、被検箇所の確認が可能であれば「はい」とする。</p>	番号	項目	確認日時	年	月	日	時	分	確認者	状態	備考	9-1	原子炉格納容器	損傷なし	はい	いいえ	不明	調査中				外観を監視カメラ又は現場目視により確認する。	9-2	制御建屋	損傷なし	はい	いいえ	不明	調査中			9-3	廃棄物処理建屋	損傷なし	はい	いいえ	不明	調査中			9-4	原子炉周辺建屋(管理区域)	損傷なし	はい	いいえ	不明	調査中			9-5	原子炉周辺建屋(非管理区域)	損傷なし	はい	いいえ	不明	調査中			9-6	原子炉周辺建屋(非管理区域(体等))	損傷なし	はい	いいえ	不明	調査中			9-7	タービン建屋	損傷なし	はい	いいえ	不明	調査中			番号	項目	確認日時	年	月	日	時	分	確認者	状態	備考	10-1	使用済燃料ピット	アクセス可能	はい	いいえ	不明	調査中				外観を監視カメラ又は現場目視により確認する。	10-2	使用済燃料ピット	損傷なし	はい	いいえ	不明	調査中			10-3	中央制御室	アクセス可能	はい	いいえ	不明	調査中			10-4	主蒸気配管室	アクセス可能	はい	いいえ	不明	調査中			10-5	安全制御機器室	アクセス可能	はい	いいえ	不明	調査中			10-6	原子炉周辺建屋(原子炉・C/V注水設備)	はい	いいえ	不明	調査中				10-7	使用済燃料ピット格納設備	はい	いいえ	不明	調査中				10-8	原子炉周辺建屋(原子炉格納設備)	はい	いいえ	不明	調査中				<p>第2.1表 プラント状態確認チェックシートによる確認(5/10)</p> <p>(7)常設設備の確認(1/2)</p> <table border="1"> <thead> <tr> <th>番号</th> <th>項目</th> <th>確認日時</th> <th>年</th> <th>月</th> <th>日</th> <th>時</th> <th>分</th> <th>備考</th> </tr> </thead> <tbody> <tr> <td>1</td> <td>循環冷却水圧力</td> <td>運転中・停止中・電源なし・使用不可・不明</td> <td></td> <td></td> <td></td> <td></td> <td></td> <td></td> </tr> <tr> <td>2</td> <td>ほう水注入系</td> <td>運転中・停止中・電源なし・使用不可・不明</td> <td></td> <td></td> <td></td> <td></td> <td></td> <td></td> </tr> <tr> <td>3</td> <td>原子炉隔離時冷却系</td> <td>運転中・待機中・使用不可・不明</td> <td></td> <td></td> <td></td> <td></td> <td></td> <td></td> </tr> <tr> <td>4</td> <td>高圧代替注水系</td> <td>運転中・待機中・使用不可・不明</td> <td></td> <td></td> <td></td> <td></td> <td></td> <td></td> </tr> <tr> <td>5</td> <td>高圧安心スプレイス</td> <td>運転中・停止中・電源なし・使用不可・不明</td> <td></td> <td></td> <td></td> <td></td> <td></td> <td></td> </tr> <tr> <td>6</td> <td>主蒸気過熱安全弁</td> <td>使用可能・使用不可・不明</td> <td></td> <td></td> <td></td> <td></td> <td></td> <td></td> </tr> <tr> <td>7</td> <td>高圧蒸気圧力調整弁</td> <td>使用可能・使用不可・不明</td> <td></td> <td></td> <td></td> <td></td> <td></td> <td></td> </tr> <tr> <td>8</td> <td>代替高圧蒸気ガス供給系</td> <td>使用可能・使用不可・不明</td> <td></td> <td></td> <td></td> <td></td> <td></td> <td></td> </tr> <tr> <td>9</td> <td>低圧安心スプレイス</td> <td>運転中・停止中・電源なし・使用不可・不明</td> <td></td> <td></td> <td></td> <td></td> <td></td> <td></td> </tr> <tr> <td>10</td> <td>廃棄物処理系(A)</td> <td>運転中・停止中・電源なし・使用不可・不明</td> <td></td> <td></td> <td></td> <td></td> <td></td> <td></td> </tr> <tr> <td>11</td> <td>廃棄物処理系(B)</td> <td>運転中・停止中・電源なし・使用不可・不明</td> <td></td> <td></td> <td></td> <td></td> <td></td> <td></td> </tr> <tr> <td>12</td> <td>廃棄物処理系(C)</td> <td>運転中・停止中・電源なし・使用不可・不明</td> <td></td> <td></td> <td></td> <td></td> <td></td> <td></td> </tr> <tr> <td>13</td> <td>代替制御冷却系</td> <td>運転中・停止中・電源なし・使用不可・不明</td> <td></td> <td></td> <td></td> <td></td> <td></td> <td></td> </tr> <tr> <td>14</td> <td>高圧隔離低圧注水系</td> <td>運転中・停止中・電源なし・使用不可・不明</td> <td></td> <td></td> <td></td> <td></td> <td></td> <td></td> </tr> <tr> <td>15</td> <td>排水系</td> <td>運転中・停止中・電源なし・使用不可・不明</td> <td></td> <td></td> <td></td> <td></td> <td></td> <td></td> </tr> <tr> <td>16</td> <td>給水系</td> <td>運転中・停止中・電源なし・使用不可・不明</td> <td></td> <td></td> <td></td> <td></td> <td></td> <td></td> </tr> <tr> <td>17</td> <td>冷却水供給系</td> <td>運転中・停止中・電源なし・使用不可・不明</td> <td></td> <td></td> <td></td> <td></td> <td></td> <td></td> </tr> <tr> <td>18</td> <td>排水供給系</td> <td>運転中・停止中・電源なし・使用不可・不明</td> <td></td> <td></td> <td></td> <td></td> <td></td> <td></td> </tr> <tr> <td>19</td> <td>ろ過水系</td> <td>運転中・停止中・電源なし・使用不可・不明</td> <td></td> <td></td> <td></td> <td></td> <td></td> <td></td> </tr> <tr> <td>20</td> <td>原子炉冷却剤浄化系</td> <td>運転中・停止中・電源なし・使用不可・不明</td> <td></td> <td></td> <td></td> <td></td> <td></td> <td></td> </tr> <tr> <td>21</td> <td>ドライウェル冷却系</td> <td>運転中・停止中・電源なし・使用不可・不明</td> <td></td> <td></td> <td></td> <td></td> <td></td> <td></td> </tr> </tbody> </table> <p>注) プラント状態確認チェックシートは、今後の訓練によって見直し可能性がある。</p>	番号	項目	確認日時	年	月	日	時	分	備考	1	循環冷却水圧力	運転中・停止中・電源なし・使用不可・不明							2	ほう水注入系	運転中・停止中・電源なし・使用不可・不明							3	原子炉隔離時冷却系	運転中・待機中・使用不可・不明							4	高圧代替注水系	運転中・待機中・使用不可・不明							5	高圧安心スプレイス	運転中・停止中・電源なし・使用不可・不明							6	主蒸気過熱安全弁	使用可能・使用不可・不明							7	高圧蒸気圧力調整弁	使用可能・使用不可・不明							8	代替高圧蒸気ガス供給系	使用可能・使用不可・不明							9	低圧安心スプレイス	運転中・停止中・電源なし・使用不可・不明							10	廃棄物処理系(A)	運転中・停止中・電源なし・使用不可・不明							11	廃棄物処理系(B)	運転中・停止中・電源なし・使用不可・不明							12	廃棄物処理系(C)	運転中・停止中・電源なし・使用不可・不明							13	代替制御冷却系	運転中・停止中・電源なし・使用不可・不明							14	高圧隔離低圧注水系	運転中・停止中・電源なし・使用不可・不明							15	排水系	運転中・停止中・電源なし・使用不可・不明							16	給水系	運転中・停止中・電源なし・使用不可・不明							17	冷却水供給系	運転中・停止中・電源なし・使用不可・不明							18	排水供給系	運転中・停止中・電源なし・使用不可・不明							19	ろ過水系	運転中・停止中・電源なし・使用不可・不明							20	原子炉冷却剤浄化系	運転中・停止中・電源なし・使用不可・不明							21	ドライウェル冷却系	運転中・停止中・電源なし・使用不可・不明							<p>第1表 プラント状態確認チェックシートによる確認(5/9)</p> <p>10. 機器状態の確認</p> <p>(1) 3号炉原子炉建屋</p> <table border="1"> <thead> <tr> <th>番号</th> <th>項目</th> <th>確認日時</th> <th>年</th> <th>月</th> <th>日</th> <th>時</th> <th>分</th> <th>確認者</th> <th>状態</th> <th>備考</th> </tr> </thead> <tbody> <tr> <td>10-0-1</td> <td>発電機励磁調節システムポンプ</td> <td>運転可能</td> <td>可能</td> <td>不可</td> <td>不明</td> <td>調査中</td> <td></td> <td></td> <td></td> <td></td> </tr> <tr> <td>10-0-2</td> <td>タービン冷却給排水ポンプ</td> <td>運転可能</td> <td>可能</td> <td>不可</td> <td>不明</td> <td>調査中</td> <td></td> <td></td> <td></td> <td></td> </tr> <tr> <td>10-0-3</td> <td>A-1発電機給排水ポンプ</td> <td>運転可能</td> <td>可能</td> <td>不可</td> <td>不明</td> <td>調査中</td> <td></td> <td></td> <td></td> <td></td> </tr> <tr> <td>10-0-4</td> <td>A-2発電機給排水ポンプ</td> <td>運転可能</td> <td>可能</td> <td>不可</td> <td>不明</td> <td>調査中</td> <td></td> <td></td> <td></td> <td></td> </tr> <tr> <td>10-0-5</td> <td>A-3発電機給排水ポンプ</td> <td>運転可能</td> <td>可能</td> <td>不可</td> <td>不明</td> <td>調査中</td> <td></td> <td></td> <td></td> <td></td> </tr> <tr> <td>10-0-6</td> <td>A-4発電機給排水ポンプ</td> <td>運転可能</td> <td>可能</td> <td>不可</td> <td>不明</td> <td>調査中</td> <td></td> <td></td> <td></td> <td></td> </tr> <tr> <td>10-0-7</td> <td>中央制御室冷却水ポンプ</td> <td>使用可能</td> <td>可能</td> <td>不可</td> <td>不明</td> <td>調査中</td> <td></td> <td></td> <td></td> <td></td> </tr> <tr> <td>10-0-8</td> <td>A-1原子炉隔離時冷却水ポンプ</td> <td>運転可能</td> <td>可能</td> <td>不可</td> <td>不明</td> <td>調査中</td> <td></td> <td></td> <td></td> <td></td> </tr> <tr> <td>10-0-9</td> <td>A-2原子炉隔離時冷却水ポンプ</td> <td>運転可能</td> <td>可能</td> <td>不可</td> <td>不明</td> <td>調査中</td> <td></td> <td></td> <td></td> <td></td> </tr> <tr> <td>10-0-10</td> <td>C-1原子炉隔離時冷却水ポンプ</td> <td>運転可能</td> <td>可能</td> <td>不可</td> <td>不明</td> <td>調査中</td> <td></td> <td></td> <td></td> <td></td> </tr> <tr> <td>10-0-11</td> <td>D-1原子炉隔離時冷却水ポンプ</td> <td>運転可能</td> <td>可能</td> <td>不可</td> <td>不明</td> <td>調査中</td> <td></td> <td></td> <td></td> <td></td> </tr> <tr> <td>10-0-12</td> <td>高圧冷却水用高圧ポンプ</td> <td>運転可能</td> <td>可能</td> <td>不可</td> <td>不明</td> <td>調査中</td> <td></td> <td></td> <td></td> <td></td> </tr> <tr> <td>10-0-13</td> <td>冷却給水ピット</td> <td>使用可能</td> <td>可能</td> <td>不可</td> <td>不明</td> <td>調査中</td> <td></td> <td></td> <td></td> <td></td> </tr> <tr> <td>10-0-14</td> <td>A-1主蒸気過熱弁</td> <td>動作可能</td> <td>可能</td> <td>不可</td> <td>不明</td> <td>調査中</td> <td></td> <td></td> <td></td> <td>異常手動操作</td> </tr> <tr> <td>10-0-15</td> <td>A-2主蒸気過熱弁</td> <td>動作可能</td> <td>可能</td> <td>不可</td> <td>不明</td> <td>調査中</td> <td></td> <td></td> <td></td> <td>異常手動操作</td> </tr> <tr> <td>10-0-16</td> <td>C-1主蒸気過熱弁</td> <td>動作可能</td> <td>可能</td> <td>不可</td> <td>不明</td> <td>調査中</td> <td></td> <td></td> <td></td> <td>異常手動操作</td> </tr> <tr> <td>10-0-17</td> <td>燃料取扱用水ピット</td> <td>使用可能</td> <td>可能</td> <td>不可</td> <td>不明</td> <td>調査中</td> <td></td> <td></td> <td></td> <td></td> </tr> <tr> <td>10-0-18</td> <td>A-1燃料取扱用水ポンプ</td> <td>運転可能</td> <td>可能</td> <td>不可</td> <td>不明</td> <td>調査中</td> <td></td> <td></td> <td></td> <td></td> </tr> <tr> <td>10-0-19</td> <td>B-1燃料取扱用水ポンプ</td> <td>運転可能</td> <td>可能</td> <td>不可</td> <td>不明</td> <td>調査中</td> <td></td> <td></td> <td></td> <td></td> </tr> <tr> <td>10-0-20</td> <td>A-1原子炉冷却水ポンプ</td> <td>運転可能</td> <td>可能</td> <td>不可</td> <td>不明</td> <td>調査中</td> <td></td> <td></td> <td></td> <td></td> </tr> <tr> <td>10-0-21</td> <td>A-2原子炉冷却水ポンプ</td> <td>運転可能</td> <td>可能</td> <td>不可</td> <td>不明</td> <td>調査中</td> <td></td> <td></td> <td></td> <td></td> </tr> <tr> <td>10-0-22</td> <td>原子炉冷却水ポンプ</td> <td>使用可能</td> <td>可能</td> <td>不可</td> <td>不明</td> <td>調査中</td> <td></td> <td></td> <td></td> <td>(同一機)</td> </tr> <tr> <td>10-0-23</td> <td>使用済燃料ピット可搬型クレーン</td> <td>使用可能</td> <td>可能</td> <td>不可</td> <td>不明</td> <td>調査中</td> <td></td> <td></td> <td></td> <td>(同一機)</td> </tr> <tr> <td>10-0-24</td> <td>使用済燃料ピット水抜き(可搬型)</td> <td>使用可能</td> <td>可能</td> <td>不可</td> <td>不明</td> <td>調査中</td> <td></td> <td></td> <td></td> <td>(同一機)</td> </tr> <tr> <td>10-0-25</td> <td>可搬型燃料容器内水漏れ検知ユニット</td> <td>使用可能</td> <td>可能</td> <td>不可</td> <td>不明</td> <td>調査中</td> <td></td> <td></td> <td></td> <td>(同一機)</td> </tr> <tr> <td>10-0-26</td> <td>可搬型原子炉冷却水ポンプ</td> <td>使用可能</td> <td>可能</td> <td>不可</td> <td>不明</td> <td>調査中</td> <td></td> <td></td> <td></td> <td>(同一機)</td> </tr> <tr> <td>10-0-27</td> <td>燃料取扱用水ポンプ</td> <td>使用可能</td> <td>可能</td> <td>不可</td> <td>不明</td> <td>調査中</td> <td></td> <td></td> <td></td> <td>(同一機)</td> </tr> <tr> <td>10-0-28</td> <td>燃料取扱用水ポンプ</td> <td>使用可能</td> <td>可能</td> <td>不可</td> <td>不明</td> <td>調査中</td> <td></td> <td></td> <td></td> <td>(同一機)</td> </tr> <tr> <td>10-0-29</td> <td>加圧冷却水ポンプ</td> <td>使用可能</td> <td>可能</td> <td>不可</td> <td>不明</td> <td>調査中</td> <td></td> <td></td> <td></td> <td>(同一機)</td> </tr> <tr> <td>10-0-30</td> <td>A-1冷却水ポンプ</td> <td>運転可能</td> <td>可能</td> <td>不可</td> <td>不明</td> <td>調査中</td> <td></td> <td></td> <td></td> <td></td> </tr> <tr> <td>10-0-31</td> <td>B-1冷却水ポンプ</td> <td>運転可能</td> <td>可能</td> <td>不可</td> <td>不明</td> <td>調査中</td> <td></td> <td></td> <td></td> <td></td> </tr> <tr> <td>10-0-32</td> <td>A-1使用済燃料ピットポンプ</td> <td>運転可能</td> <td>可能</td> <td>不可</td> <td>不明</td> <td>調査中</td> <td></td> <td></td> <td></td> <td></td> </tr> <tr> <td>10-0-33</td> <td>A-1使用済燃料ピットポンプ</td> <td>運転可能</td> <td>可能</td> <td>不可</td> <td>不明</td> <td>調査中</td> <td></td> <td></td> <td></td> <td></td> </tr> </tbody> </table> <p>※1 機器の状態の「可能」には、運転中・動作中を含む。 ※2 当該ポンプに運転台を配置する設備は、運転可能・使用可能な台数を確認し記載する。</p> <p>注) プラント状態確認チェックシートは、今後の訓練によって見直し可能性がある。</p>	番号	項目	確認日時	年	月	日	時	分	確認者	状態	備考	10-0-1	発電機励磁調節システムポンプ	運転可能	可能	不可	不明	調査中					10-0-2	タービン冷却給排水ポンプ	運転可能	可能	不可	不明	調査中					10-0-3	A-1発電機給排水ポンプ	運転可能	可能	不可	不明	調査中					10-0-4	A-2発電機給排水ポンプ	運転可能	可能	不可	不明	調査中					10-0-5	A-3発電機給排水ポンプ	運転可能	可能	不可	不明	調査中					10-0-6	A-4発電機給排水ポンプ	運転可能	可能	不可	不明	調査中					10-0-7	中央制御室冷却水ポンプ	使用可能	可能	不可	不明	調査中					10-0-8	A-1原子炉隔離時冷却水ポンプ	運転可能	可能	不可	不明	調査中					10-0-9	A-2原子炉隔離時冷却水ポンプ	運転可能	可能	不可	不明	調査中					10-0-10	C-1原子炉隔離時冷却水ポンプ	運転可能	可能	不可	不明	調査中					10-0-11	D-1原子炉隔離時冷却水ポンプ	運転可能	可能	不可	不明	調査中					10-0-12	高圧冷却水用高圧ポンプ	運転可能	可能	不可	不明	調査中					10-0-13	冷却給水ピット	使用可能	可能	不可	不明	調査中					10-0-14	A-1主蒸気過熱弁	動作可能	可能	不可	不明	調査中				異常手動操作	10-0-15	A-2主蒸気過熱弁	動作可能	可能	不可	不明	調査中				異常手動操作	10-0-16	C-1主蒸気過熱弁	動作可能	可能	不可	不明	調査中				異常手動操作	10-0-17	燃料取扱用水ピット	使用可能	可能	不可	不明	調査中					10-0-18	A-1燃料取扱用水ポンプ	運転可能	可能	不可	不明	調査中					10-0-19	B-1燃料取扱用水ポンプ	運転可能	可能	不可	不明	調査中					10-0-20	A-1原子炉冷却水ポンプ	運転可能	可能	不可	不明	調査中					10-0-21	A-2原子炉冷却水ポンプ	運転可能	可能	不可	不明	調査中					10-0-22	原子炉冷却水ポンプ	使用可能	可能	不可	不明	調査中				(同一機)	10-0-23	使用済燃料ピット可搬型クレーン	使用可能	可能	不可	不明	調査中				(同一機)	10-0-24	使用済燃料ピット水抜き(可搬型)	使用可能	可能	不可	不明	調査中				(同一機)	10-0-25	可搬型燃料容器内水漏れ検知ユニット	使用可能	可能	不可	不明	調査中				(同一機)	10-0-26	可搬型原子炉冷却水ポンプ	使用可能	可能	不可	不明	調査中				(同一機)	10-0-27	燃料取扱用水ポンプ	使用可能	可能	不可	不明	調査中				(同一機)	10-0-28	燃料取扱用水ポンプ	使用可能	可能	不可	不明	調査中				(同一機)	10-0-29	加圧冷却水ポンプ	使用可能	可能	不可	不明	調査中				(同一機)	10-0-30	A-1冷却水ポンプ	運転可能	可能	不可	不明	調査中					10-0-31	B-1冷却水ポンプ	運転可能	可能	不可	不明	調査中					10-0-32	A-1使用済燃料ピットポンプ	運転可能	可能	不可	不明	調査中					10-0-33	A-1使用済燃料ピットポンプ	運転可能	可能	不可	不明	調査中					<p>【大飯】設備及び運用の相違に伴うプラント状態確認項目等の相違</p> <ul style="list-style-type: none"> 大飯の9.の事項については、泊の7.（チェックシート(3/9)）の事項に対応している。 大飯の10.の事項については、泊の8.（チェックシート(3/9)）の事項に対応している。 <p>【女川】設備及び運用の相違に伴うプラント状態確認項目等の相違</p> <ul style="list-style-type: none"> 女川の2.(7)の事項については、泊の10.(1)～(5)（チェックシート(6/9)～(7/9)）の事項に対応している。
番号	項目	確認日時	年	月	日	時	分	確認者	状態	備考																																																																																																																																																																																																																																																																																																																																																																																																																																																																																																																																																																																																																																																																																																																																																						
9-1	原子炉格納容器	損傷なし	はい	いいえ	不明	調査中				外観を監視カメラ又は現場目視により確認する。																																																																																																																																																																																																																																																																																																																																																																																																																																																																																																																																																																																																																																																																																																																																																						
9-2	制御建屋	損傷なし	はい	いいえ	不明	調査中																																																																																																																																																																																																																																																																																																																																																																																																																																																																																																																																																																																																																																																																																																																																																										
9-3	廃棄物処理建屋	損傷なし	はい	いいえ	不明	調査中																																																																																																																																																																																																																																																																																																																																																																																																																																																																																																																																																																																																																																																																																																																																																										
9-4	原子炉周辺建屋(管理区域)	損傷なし	はい	いいえ	不明	調査中																																																																																																																																																																																																																																																																																																																																																																																																																																																																																																																																																																																																																																																																																																																																																										
9-5	原子炉周辺建屋(非管理区域)	損傷なし	はい	いいえ	不明	調査中																																																																																																																																																																																																																																																																																																																																																																																																																																																																																																																																																																																																																																																																																																																																																										
9-6	原子炉周辺建屋(非管理区域(体等))	損傷なし	はい	いいえ	不明	調査中																																																																																																																																																																																																																																																																																																																																																																																																																																																																																																																																																																																																																																																																																																																																																										
9-7	タービン建屋	損傷なし	はい	いいえ	不明	調査中																																																																																																																																																																																																																																																																																																																																																																																																																																																																																																																																																																																																																																																																																																																																																										
番号	項目	確認日時	年	月	日	時	分	確認者	状態	備考																																																																																																																																																																																																																																																																																																																																																																																																																																																																																																																																																																																																																																																																																																																																																						
10-1	使用済燃料ピット	アクセス可能	はい	いいえ	不明	調査中				外観を監視カメラ又は現場目視により確認する。																																																																																																																																																																																																																																																																																																																																																																																																																																																																																																																																																																																																																																																																																																																																																						
10-2	使用済燃料ピット	損傷なし	はい	いいえ	不明	調査中																																																																																																																																																																																																																																																																																																																																																																																																																																																																																																																																																																																																																																																																																																																																																										
10-3	中央制御室	アクセス可能	はい	いいえ	不明	調査中																																																																																																																																																																																																																																																																																																																																																																																																																																																																																																																																																																																																																																																																																																																																																										
10-4	主蒸気配管室	アクセス可能	はい	いいえ	不明	調査中																																																																																																																																																																																																																																																																																																																																																																																																																																																																																																																																																																																																																																																																																																																																																										
10-5	安全制御機器室	アクセス可能	はい	いいえ	不明	調査中																																																																																																																																																																																																																																																																																																																																																																																																																																																																																																																																																																																																																																																																																																																																																										
10-6	原子炉周辺建屋(原子炉・C/V注水設備)	はい	いいえ	不明	調査中																																																																																																																																																																																																																																																																																																																																																																																																																																																																																																																																																																																																																																																																																																																																																											
10-7	使用済燃料ピット格納設備	はい	いいえ	不明	調査中																																																																																																																																																																																																																																																																																																																																																																																																																																																																																																																																																																																																																																																																																																																																																											
10-8	原子炉周辺建屋(原子炉格納設備)	はい	いいえ	不明	調査中																																																																																																																																																																																																																																																																																																																																																																																																																																																																																																																																																																																																																																																																																																																																																											
番号	項目	確認日時	年	月	日	時	分	備考																																																																																																																																																																																																																																																																																																																																																																																																																																																																																																																																																																																																																																																																																																																																																								
1	循環冷却水圧力	運転中・停止中・電源なし・使用不可・不明																																																																																																																																																																																																																																																																																																																																																																																																																																																																																																																																																																																																																																																																																																																																																														
2	ほう水注入系	運転中・停止中・電源なし・使用不可・不明																																																																																																																																																																																																																																																																																																																																																																																																																																																																																																																																																																																																																																																																																																																																																														
3	原子炉隔離時冷却系	運転中・待機中・使用不可・不明																																																																																																																																																																																																																																																																																																																																																																																																																																																																																																																																																																																																																																																																																																																																																														
4	高圧代替注水系	運転中・待機中・使用不可・不明																																																																																																																																																																																																																																																																																																																																																																																																																																																																																																																																																																																																																																																																																																																																																														
5	高圧安心スプレイス	運転中・停止中・電源なし・使用不可・不明																																																																																																																																																																																																																																																																																																																																																																																																																																																																																																																																																																																																																																																																																																																																																														
6	主蒸気過熱安全弁	使用可能・使用不可・不明																																																																																																																																																																																																																																																																																																																																																																																																																																																																																																																																																																																																																																																																																																																																																														
7	高圧蒸気圧力調整弁	使用可能・使用不可・不明																																																																																																																																																																																																																																																																																																																																																																																																																																																																																																																																																																																																																																																																																																																																																														
8	代替高圧蒸気ガス供給系	使用可能・使用不可・不明																																																																																																																																																																																																																																																																																																																																																																																																																																																																																																																																																																																																																																																																																																																																																														
9	低圧安心スプレイス	運転中・停止中・電源なし・使用不可・不明																																																																																																																																																																																																																																																																																																																																																																																																																																																																																																																																																																																																																																																																																																																																																														
10	廃棄物処理系(A)	運転中・停止中・電源なし・使用不可・不明																																																																																																																																																																																																																																																																																																																																																																																																																																																																																																																																																																																																																																																																																																																																																														
11	廃棄物処理系(B)	運転中・停止中・電源なし・使用不可・不明																																																																																																																																																																																																																																																																																																																																																																																																																																																																																																																																																																																																																																																																																																																																																														
12	廃棄物処理系(C)	運転中・停止中・電源なし・使用不可・不明																																																																																																																																																																																																																																																																																																																																																																																																																																																																																																																																																																																																																																																																																																																																																														
13	代替制御冷却系	運転中・停止中・電源なし・使用不可・不明																																																																																																																																																																																																																																																																																																																																																																																																																																																																																																																																																																																																																																																																																																																																																														
14	高圧隔離低圧注水系	運転中・停止中・電源なし・使用不可・不明																																																																																																																																																																																																																																																																																																																																																																																																																																																																																																																																																																																																																																																																																																																																																														
15	排水系	運転中・停止中・電源なし・使用不可・不明																																																																																																																																																																																																																																																																																																																																																																																																																																																																																																																																																																																																																																																																																																																																																														
16	給水系	運転中・停止中・電源なし・使用不可・不明																																																																																																																																																																																																																																																																																																																																																																																																																																																																																																																																																																																																																																																																																																																																																														
17	冷却水供給系	運転中・停止中・電源なし・使用不可・不明																																																																																																																																																																																																																																																																																																																																																																																																																																																																																																																																																																																																																																																																																																																																																														
18	排水供給系	運転中・停止中・電源なし・使用不可・不明																																																																																																																																																																																																																																																																																																																																																																																																																																																																																																																																																																																																																																																																																																																																																														
19	ろ過水系	運転中・停止中・電源なし・使用不可・不明																																																																																																																																																																																																																																																																																																																																																																																																																																																																																																																																																																																																																																																																																																																																																														
20	原子炉冷却剤浄化系	運転中・停止中・電源なし・使用不可・不明																																																																																																																																																																																																																																																																																																																																																																																																																																																																																																																																																																																																																																																																																																																																																														
21	ドライウェル冷却系	運転中・停止中・電源なし・使用不可・不明																																																																																																																																																																																																																																																																																																																																																																																																																																																																																																																																																																																																																																																																																																																																																														
番号	項目	確認日時	年	月	日	時	分	確認者	状態	備考																																																																																																																																																																																																																																																																																																																																																																																																																																																																																																																																																																																																																																																																																																																																																						
10-0-1	発電機励磁調節システムポンプ	運転可能	可能	不可	不明	調査中																																																																																																																																																																																																																																																																																																																																																																																																																																																																																																																																																																																																																																																																																																																																																										
10-0-2	タービン冷却給排水ポンプ	運転可能	可能	不可	不明	調査中																																																																																																																																																																																																																																																																																																																																																																																																																																																																																																																																																																																																																																																																																																																																																										
10-0-3	A-1発電機給排水ポンプ	運転可能	可能	不可	不明	調査中																																																																																																																																																																																																																																																																																																																																																																																																																																																																																																																																																																																																																																																																																																																																																										
10-0-4	A-2発電機給排水ポンプ	運転可能	可能	不可	不明	調査中																																																																																																																																																																																																																																																																																																																																																																																																																																																																																																																																																																																																																																																																																																																																																										
10-0-5	A-3発電機給排水ポンプ	運転可能	可能	不可	不明	調査中																																																																																																																																																																																																																																																																																																																																																																																																																																																																																																																																																																																																																																																																																																																																																										
10-0-6	A-4発電機給排水ポンプ	運転可能	可能	不可	不明	調査中																																																																																																																																																																																																																																																																																																																																																																																																																																																																																																																																																																																																																																																																																																																																																										
10-0-7	中央制御室冷却水ポンプ	使用可能	可能	不可	不明	調査中																																																																																																																																																																																																																																																																																																																																																																																																																																																																																																																																																																																																																																																																																																																																																										
10-0-8	A-1原子炉隔離時冷却水ポンプ	運転可能	可能	不可	不明	調査中																																																																																																																																																																																																																																																																																																																																																																																																																																																																																																																																																																																																																																																																																																																																																										
10-0-9	A-2原子炉隔離時冷却水ポンプ	運転可能	可能	不可	不明	調査中																																																																																																																																																																																																																																																																																																																																																																																																																																																																																																																																																																																																																																																																																																																																																										
10-0-10	C-1原子炉隔離時冷却水ポンプ	運転可能	可能	不可	不明	調査中																																																																																																																																																																																																																																																																																																																																																																																																																																																																																																																																																																																																																																																																																																																																																										
10-0-11	D-1原子炉隔離時冷却水ポンプ	運転可能	可能	不可	不明	調査中																																																																																																																																																																																																																																																																																																																																																																																																																																																																																																																																																																																																																																																																																																																																																										
10-0-12	高圧冷却水用高圧ポンプ	運転可能	可能	不可	不明	調査中																																																																																																																																																																																																																																																																																																																																																																																																																																																																																																																																																																																																																																																																																																																																																										
10-0-13	冷却給水ピット	使用可能	可能	不可	不明	調査中																																																																																																																																																																																																																																																																																																																																																																																																																																																																																																																																																																																																																																																																																																																																																										
10-0-14	A-1主蒸気過熱弁	動作可能	可能	不可	不明	調査中				異常手動操作																																																																																																																																																																																																																																																																																																																																																																																																																																																																																																																																																																																																																																																																																																																																																						
10-0-15	A-2主蒸気過熱弁	動作可能	可能	不可	不明	調査中				異常手動操作																																																																																																																																																																																																																																																																																																																																																																																																																																																																																																																																																																																																																																																																																																																																																						
10-0-16	C-1主蒸気過熱弁	動作可能	可能	不可	不明	調査中				異常手動操作																																																																																																																																																																																																																																																																																																																																																																																																																																																																																																																																																																																																																																																																																																																																																						
10-0-17	燃料取扱用水ピット	使用可能	可能	不可	不明	調査中																																																																																																																																																																																																																																																																																																																																																																																																																																																																																																																																																																																																																																																																																																																																																										
10-0-18	A-1燃料取扱用水ポンプ	運転可能	可能	不可	不明	調査中																																																																																																																																																																																																																																																																																																																																																																																																																																																																																																																																																																																																																																																																																																																																																										
10-0-19	B-1燃料取扱用水ポンプ	運転可能	可能	不可	不明	調査中																																																																																																																																																																																																																																																																																																																																																																																																																																																																																																																																																																																																																																																																																																																																																										
10-0-20	A-1原子炉冷却水ポンプ	運転可能	可能	不可	不明	調査中																																																																																																																																																																																																																																																																																																																																																																																																																																																																																																																																																																																																																																																																																																																																																										
10-0-21	A-2原子炉冷却水ポンプ	運転可能	可能	不可	不明	調査中																																																																																																																																																																																																																																																																																																																																																																																																																																																																																																																																																																																																																																																																																																																																																										
10-0-22	原子炉冷却水ポンプ	使用可能	可能	不可	不明	調査中				(同一機)																																																																																																																																																																																																																																																																																																																																																																																																																																																																																																																																																																																																																																																																																																																																																						
10-0-23	使用済燃料ピット可搬型クレーン	使用可能	可能	不可	不明	調査中				(同一機)																																																																																																																																																																																																																																																																																																																																																																																																																																																																																																																																																																																																																																																																																																																																																						
10-0-24	使用済燃料ピット水抜き(可搬型)	使用可能	可能	不可	不明	調査中				(同一機)																																																																																																																																																																																																																																																																																																																																																																																																																																																																																																																																																																																																																																																																																																																																																						
10-0-25	可搬型燃料容器内水漏れ検知ユニット	使用可能	可能	不可	不明	調査中				(同一機)																																																																																																																																																																																																																																																																																																																																																																																																																																																																																																																																																																																																																																																																																																																																																						
10-0-26	可搬型原子炉冷却水ポンプ	使用可能	可能	不可	不明	調査中				(同一機)																																																																																																																																																																																																																																																																																																																																																																																																																																																																																																																																																																																																																																																																																																																																																						
10-0-27	燃料取扱用水ポンプ	使用可能	可能	不可	不明	調査中				(同一機)																																																																																																																																																																																																																																																																																																																																																																																																																																																																																																																																																																																																																																																																																																																																																						
10-0-28	燃料取扱用水ポンプ	使用可能	可能	不可	不明	調査中				(同一機)																																																																																																																																																																																																																																																																																																																																																																																																																																																																																																																																																																																																																																																																																																																																																						
10-0-29	加圧冷却水ポンプ	使用可能	可能	不可	不明	調査中				(同一機)																																																																																																																																																																																																																																																																																																																																																																																																																																																																																																																																																																																																																																																																																																																																																						
10-0-30	A-1冷却水ポンプ	運転可能	可能	不可	不明	調査中																																																																																																																																																																																																																																																																																																																																																																																																																																																																																																																																																																																																																																																																																																																																																										
10-0-31	B-1冷却水ポンプ	運転可能	可能	不可	不明	調査中																																																																																																																																																																																																																																																																																																																																																																																																																																																																																																																																																																																																																																																																																																																																																										
10-0-32	A-1使用済燃料ピットポンプ	運転可能	可能	不可	不明	調査中																																																																																																																																																																																																																																																																																																																																																																																																																																																																																																																																																																																																																																																																																																																																																										
10-0-33	A-1使用済燃料ピットポンプ	運転可能	可能	不可	不明	調査中																																																																																																																																																																																																																																																																																																																																																																																																																																																																																																																																																																																																																																																																																																																																																										

灰色：泊3号炉と比較対象とならない記載内容

赤字：設備、運用又は体制の相違（設計方針の相違）
 青字：記載箇所又は記載内容の相違（記載方針の相違）
 緑字：記載表現、設備名称の相違（実質的な相違なし）

2.1 可搬型設備等による対応

大飯発電所3/4号炉	女川原子力発電所2号炉	泊発電所3号炉	相違理由																																																																																																																																																																																																																																																																																																																																																																																																																																																																																																																																																																																																																
<p style="text-align: center;">大規模損壊時プラント状態確認チェックシート(6/9)</p> <p style="text-align: center;">大規模損壊時プラント状態確認チェックシート(6/9)</p> <p>1.1 機器状態の確認 【ステップ4】</p> <p>(1) 代替電源等で運転又は使用可能な機器*</p> <table border="1" style="width: 100%;"> <thead> <tr> <th>確認者</th> <th>確認日時</th> <th>平成</th> <th>年</th> <th>月</th> <th>日</th> <th>時</th> <th>分</th> <th>備考</th> </tr> </thead> <tbody> <tr> <td>番号</td> <td>項目</td> <td>状態</td> <td></td> <td></td> <td></td> <td></td> <td></td> <td></td> </tr> <tr> <td>11-01-1</td> <td>タービン駆動給水ポンプ</td> <td>運転可能</td> <td>はい</td> <td>いいえ</td> <td>不明</td> <td>調査中</td> <td></td> <td></td> </tr> <tr> <td>11-01-2</td> <td>主蒸気減圧弁</td> <td>使用可能</td> <td>はい</td> <td>いいえ</td> <td>不明</td> <td>調査中</td> <td></td> <td></td> </tr> <tr> <td>11-01-3</td> <td>加圧減圧弁</td> <td>使用可能</td> <td>はい</td> <td>いいえ</td> <td>不明</td> <td>調査中</td> <td></td> <td></td> </tr> <tr> <td>11-01-4</td> <td>仮設代替給圧注水ポンプ</td> <td>運転可能</td> <td>はい</td> <td>いいえ</td> <td>不明</td> <td>調査中</td> <td></td> <td></td> </tr> <tr> <td>11-01-5</td> <td>アモニウム窒素浄化装置</td> <td>運転可能</td> <td>はい</td> <td>いいえ</td> <td>不明</td> <td>調査中</td> <td></td> <td></td> </tr> <tr> <td>11-01-6</td> <td>消泡ポンプ</td> <td>運転可能</td> <td>はい</td> <td>いいえ</td> <td>不明</td> <td>調査中</td> <td></td> <td></td> </tr> <tr> <td>11-01-7</td> <td>蒸気発生器補助用仮設圧入ポンプ(電動)</td> <td>運転可能</td> <td>はい</td> <td>いいえ</td> <td>不明</td> <td>調査中</td> <td></td> <td></td> </tr> </tbody> </table> <p>* プラント監視機能が喪失している場合は、運転中(使用中)の場合又は機器に損傷がなければ「はい」とする。ただし、加圧減圧弁は常に「いいえ」または可搬型バッテリー、電流ポンプ(又は、可搬式空気圧縮機)が健全で原子炉格納容器の液面がなければ「はい」とする。</p> <p>(2) 常設電源で運転する機器*</p> <table border="1" style="width: 100%;"> <thead> <tr> <th>確認者</th> <th>確認日時</th> <th>平成</th> <th>年</th> <th>月</th> <th>日</th> <th>時</th> <th>分</th> <th>備考</th> </tr> </thead> <tbody> <tr> <td>番号</td> <td>項目</td> <td>状態</td> <td></td> <td></td> <td></td> <td></td> <td></td> <td></td> </tr> <tr> <td>11-02-1</td> <td>電動補助給水ポンプ</td> <td>運転可能</td> <td>はい</td> <td>いいえ</td> <td>不明</td> <td>調査中</td> <td></td> <td></td> </tr> <tr> <td>11-02-2</td> <td>余熱除去ポンプ</td> <td>運転可能</td> <td>はい</td> <td>いいえ</td> <td>不明</td> <td>調査中</td> <td></td> <td></td> </tr> <tr> <td>11-02-3</td> <td>定圧ポンプ</td> <td>運転可能</td> <td>はい</td> <td>いいえ</td> <td>不明</td> <td>調査中</td> <td></td> <td></td> </tr> <tr> <td>11-02-4</td> <td>高圧圧入ポンプ</td> <td>運転可能</td> <td>はい</td> <td>いいえ</td> <td>不明</td> <td>調査中</td> <td></td> <td></td> </tr> <tr> <td>11-02-5</td> <td>格納容器スプレイポンプ</td> <td>運転可能</td> <td>はい</td> <td>いいえ</td> <td>不明</td> <td>調査中</td> <td></td> <td></td> </tr> <tr> <td>11-02-6</td> <td>海水ポンプ</td> <td>運転可能</td> <td>はい</td> <td>いいえ</td> <td>不明</td> <td>調査中</td> <td></td> <td></td> </tr> <tr> <td>11-02-7</td> <td>原子炉隔離冷却排水ポンプ</td> <td>運転可能</td> <td>はい</td> <td>いいえ</td> <td>不明</td> <td>調査中</td> <td></td> <td></td> </tr> <tr> <td>11-02-8</td> <td>使用済燃料ピットポンプ</td> <td>運転可能</td> <td>はい</td> <td>いいえ</td> <td>不明</td> <td>調査中</td> <td></td> <td></td> </tr> <tr> <td>11-02-9</td> <td>副冷却空気圧縮機</td> <td>運転可能</td> <td>はい</td> <td>いいえ</td> <td>不明</td> <td>調査中</td> <td></td> <td></td> </tr> </tbody> </table> <p>* プラント監視機能が喪失している場合は、運転中又は発電中であり、機器に損傷がない場合は「はい」とする。大規模損壊時プラント状態確認チェックシート(7/9)</p> <p>(3) 静電機器*</p> <table border="1" style="width: 100%;"> <thead> <tr> <th>確認者</th> <th>確認日時</th> <th>平成</th> <th>年</th> <th>月</th> <th>日</th> <th>時</th> <th>分</th> <th>備考</th> </tr> </thead> <tbody> <tr> <td>番号</td> <td>項目</td> <td>状態</td> <td></td> <td></td> <td></td> <td></td> <td></td> <td></td> </tr> <tr> <td>11-03-1</td> <td>格納容器再循環ユニット</td> <td>使用可能</td> <td>はい</td> <td>いいえ</td> <td>不明</td> <td>調査中</td> <td></td> <td></td> </tr> <tr> <td>11-03-2</td> <td>燃料液替排水ピット</td> <td>損傷なし</td> <td>はい</td> <td>いいえ</td> <td>不明</td> <td>調査中</td> <td></td> <td></td> </tr> <tr> <td>11-03-3</td> <td>废水ピット</td> <td>損傷なし</td> <td>はい</td> <td>いいえ</td> <td>不明</td> <td>調査中</td> <td></td> <td></td> </tr> <tr> <td>11-03-4</td> <td>洗水タンク</td> <td>損傷なし</td> <td>はい</td> <td>いいえ</td> <td>不明</td> <td>調査中</td> <td></td> <td></td> </tr> <tr> <td>11-03-5</td> <td>1次冷却水タンク</td> <td>損傷なし</td> <td>はい</td> <td>いいえ</td> <td>不明</td> <td>調査中</td> <td></td> <td></td> </tr> </tbody> </table> <p>* プラント監視機能が喪失している場合は、外観により損傷がなければ「はい」とする。ただし、格納容器再循環ユニットは原子炉格納容器の液面がなければ「はい」とする。</p>	確認者	確認日時	平成	年	月	日	時	分	備考	番号	項目	状態							11-01-1	タービン駆動給水ポンプ	運転可能	はい	いいえ	不明	調査中			11-01-2	主蒸気減圧弁	使用可能	はい	いいえ	不明	調査中			11-01-3	加圧減圧弁	使用可能	はい	いいえ	不明	調査中			11-01-4	仮設代替給圧注水ポンプ	運転可能	はい	いいえ	不明	調査中			11-01-5	アモニウム窒素浄化装置	運転可能	はい	いいえ	不明	調査中			11-01-6	消泡ポンプ	運転可能	はい	いいえ	不明	調査中			11-01-7	蒸気発生器補助用仮設圧入ポンプ(電動)	運転可能	はい	いいえ	不明	調査中			確認者	確認日時	平成	年	月	日	時	分	備考	番号	項目	状態							11-02-1	電動補助給水ポンプ	運転可能	はい	いいえ	不明	調査中			11-02-2	余熱除去ポンプ	運転可能	はい	いいえ	不明	調査中			11-02-3	定圧ポンプ	運転可能	はい	いいえ	不明	調査中			11-02-4	高圧圧入ポンプ	運転可能	はい	いいえ	不明	調査中			11-02-5	格納容器スプレイポンプ	運転可能	はい	いいえ	不明	調査中			11-02-6	海水ポンプ	運転可能	はい	いいえ	不明	調査中			11-02-7	原子炉隔離冷却排水ポンプ	運転可能	はい	いいえ	不明	調査中			11-02-8	使用済燃料ピットポンプ	運転可能	はい	いいえ	不明	調査中			11-02-9	副冷却空気圧縮機	運転可能	はい	いいえ	不明	調査中			確認者	確認日時	平成	年	月	日	時	分	備考	番号	項目	状態							11-03-1	格納容器再循環ユニット	使用可能	はい	いいえ	不明	調査中			11-03-2	燃料液替排水ピット	損傷なし	はい	いいえ	不明	調査中			11-03-3	废水ピット	損傷なし	はい	いいえ	不明	調査中			11-03-4	洗水タンク	損傷なし	はい	いいえ	不明	調査中			11-03-5	1次冷却水タンク	損傷なし	はい	いいえ	不明	調査中			<p style="text-align: center;">第2.1表 プラント状態確認チェックシートによる確認(6/10)</p> <p style="text-align: center;">(7)常設設備の確認(2/2)</p> <table border="1" style="width: 100%;"> <thead> <tr> <th>確認日時</th> <th>年</th> <th>月</th> <th>日</th> <th>時</th> <th>分</th> </tr> </thead> <tbody> <tr> <td>番号</td> <td>項目</td> <td>状態</td> <td></td> <td></td> <td></td> <td>備考</td> </tr> <tr> <td>22</td> <td>原子炉格納容器フィルタベント系</td> <td>使用可能・使用不可・不明</td> <td></td> <td></td> <td></td> <td></td> </tr> <tr> <td>23</td> <td>減圧強化ベント系</td> <td>使用可能・使用不可・不明</td> <td></td> <td></td> <td></td> <td></td> </tr> <tr> <td>24</td> <td>タービンバイパス系</td> <td>使用可能・使用不可・不明</td> <td></td> <td></td> <td></td> <td></td> </tr> <tr> <td>25</td> <td>非常用ガス処理系</td> <td>運転中・停止中・電源なし・使用不可・不明</td> <td></td> <td></td> <td></td> <td></td> </tr> <tr> <td>26</td> <td>燃料プール冷却中化系</td> <td>運転中・停止中・電源なし・使用不可・不明</td> <td></td> <td></td> <td></td> <td></td> </tr> <tr> <td>27</td> <td>燃料プール補給水系</td> <td>運転中・停止中・電源なし・使用不可・不明</td> <td></td> <td></td> <td></td> <td></td> </tr> <tr> <td>28</td> <td>燃料プール注水系(常設配管)</td> <td>使用可能・使用不可・不明</td> <td></td> <td></td> <td></td> <td></td> </tr> <tr> <td>29</td> <td>燃料プールスプレイ系(常設配管)</td> <td>使用可能・使用不可・不明</td> <td></td> <td></td> <td></td> <td></td> </tr> <tr> <td>30</td> <td>可燃性ガス濃度制御系</td> <td>運転中・停止中・電源なし・使用不可・不明</td> <td></td> <td></td> <td></td> <td></td> </tr> <tr> <td>31</td> <td>静電機器式水素再結合装置</td> <td>使用可能・使用不可・不明</td> <td></td> <td></td> <td></td> <td></td> </tr> <tr> <td>32</td> <td>原子炉補給冷却排水系(A)</td> <td>運転中・停止中・電源なし・使用不可・不明</td> <td></td> <td></td> <td></td> <td></td> </tr> <tr> <td>33</td> <td>原子炉補給冷却排水系(B)</td> <td>運転中・停止中・電源なし・使用不可・不明</td> <td></td> <td></td> <td></td> <td></td> </tr> <tr> <td>34</td> <td>原子炉隔離冷却排水系(A)</td> <td>運転中・停止中・電源なし・使用不可・不明</td> <td></td> <td></td> <td></td> <td></td> </tr> <tr> <td>35</td> <td>原子炉隔離冷却排水系(B)</td> <td>運転中・停止中・電源なし・使用不可・不明</td> <td></td> <td></td> <td></td> <td></td> </tr> <tr> <td>36</td> <td>高圧中心スプレイ補給冷却排水系</td> <td>運転中・停止中・電源なし・使用不可・不明</td> <td></td> <td></td> <td></td> <td></td> </tr> <tr> <td>37</td> <td>高圧中心スプレイ補給冷却排水系</td> <td>運転中・停止中・電源なし・使用不可・不明</td> <td></td> <td></td> <td></td> <td></td> </tr> <tr> <td>38</td> <td>タービン補給冷却排水系</td> <td>運転中・停止中・電源なし・使用不可・不明</td> <td></td> <td></td> <td></td> <td></td> </tr> <tr> <td>39</td> <td>タービン補給冷却排水系</td> <td>運転中・停止中・電源なし・使用不可・不明</td> <td></td> <td></td> <td></td> <td></td> </tr> <tr> <td>40</td> <td>地下水位置下降機</td> <td>運転中・停止中・電源なし・使用不可・不明</td> <td></td> <td></td> <td></td> <td></td> </tr> <tr> <td>41</td> <td>原子炉格納容器pH調整系</td> <td>運転中・停止中・電源なし・使用不可・不明</td> <td></td> <td></td> <td></td> <td></td> </tr> </tbody> </table> <p style="text-align: center;">注) プラント状態確認チェックシートは、今後の訓練によって見直し可能性がある。</p>	確認日時	年	月	日	時	分	番号	項目	状態				備考	22	原子炉格納容器フィルタベント系	使用可能・使用不可・不明					23	減圧強化ベント系	使用可能・使用不可・不明					24	タービンバイパス系	使用可能・使用不可・不明					25	非常用ガス処理系	運転中・停止中・電源なし・使用不可・不明					26	燃料プール冷却中化系	運転中・停止中・電源なし・使用不可・不明					27	燃料プール補給水系	運転中・停止中・電源なし・使用不可・不明					28	燃料プール注水系(常設配管)	使用可能・使用不可・不明					29	燃料プールスプレイ系(常設配管)	使用可能・使用不可・不明					30	可燃性ガス濃度制御系	運転中・停止中・電源なし・使用不可・不明					31	静電機器式水素再結合装置	使用可能・使用不可・不明					32	原子炉補給冷却排水系(A)	運転中・停止中・電源なし・使用不可・不明					33	原子炉補給冷却排水系(B)	運転中・停止中・電源なし・使用不可・不明					34	原子炉隔離冷却排水系(A)	運転中・停止中・電源なし・使用不可・不明					35	原子炉隔離冷却排水系(B)	運転中・停止中・電源なし・使用不可・不明					36	高圧中心スプレイ補給冷却排水系	運転中・停止中・電源なし・使用不可・不明					37	高圧中心スプレイ補給冷却排水系	運転中・停止中・電源なし・使用不可・不明					38	タービン補給冷却排水系	運転中・停止中・電源なし・使用不可・不明					39	タービン補給冷却排水系	運転中・停止中・電源なし・使用不可・不明					40	地下水位置下降機	運転中・停止中・電源なし・使用不可・不明					41	原子炉格納容器pH調整系	運転中・停止中・電源なし・使用不可・不明					<p style="text-align: center;">第1表 プラント状態確認チェックシートによる確認(6/9)</p> <p style="text-align: center;">(1)常設設備の確認(2/2)</p> <table border="1" style="width: 100%;"> <thead> <tr> <th>確認日時</th> <th>年</th> <th>月</th> <th>日</th> <th>時</th> <th>分</th> <th>確認者</th> </tr> </thead> <tbody> <tr> <td>番号</td> <td>項目</td> <td>状態</td> <td></td> <td></td> <td></td> <td>備考</td> </tr> <tr> <td>10-02-1</td> <td>A-ブローゼラ発電機燃料油移送ポンプ</td> <td>運転可能</td> <td>可能</td> <td>不可</td> <td>不明</td> <td>調査中</td> </tr> <tr> <td>10-02-2</td> <td>B-ブローゼラ発電機燃料油移送ポンプ</td> <td>運転可能</td> <td>可能</td> <td>不可</td> <td>不明</td> <td>調査中</td> </tr> </tbody> </table> <p>(2) 3号炉原子炉補給排水系 (確認日時: 年 月 日 時 分) (確認者)</p> <table border="1" style="width: 100%;"> <thead> <tr> <th>確認日時</th> <th>年</th> <th>月</th> <th>日</th> <th>時</th> <th>分</th> <th>確認者</th> </tr> </thead> <tbody> <tr> <td>番号</td> <td>項目</td> <td>状態</td> <td></td> <td></td> <td></td> <td>備考</td> </tr> <tr> <td>10-03-1</td> <td>A-高圧圧入ポンプ</td> <td>運転可能</td> <td>可能</td> <td>不可</td> <td>不明</td> <td>調査中</td> </tr> <tr> <td>10-03-2</td> <td>B-高圧圧入ポンプ</td> <td>運転可能</td> <td>可能</td> <td>不可</td> <td>不明</td> <td>調査中</td> </tr> <tr> <td>10-03-3</td> <td>C-高圧圧入ポンプ</td> <td>運転可能</td> <td>可能</td> <td>不可</td> <td>不明</td> <td>調査中</td> </tr> <tr> <td>10-03-4</td> <td>A-燃料油高圧スプレイポンプ</td> <td>運転可能</td> <td>可能</td> <td>不可</td> <td>不明</td> <td>調査中</td> </tr> <tr> <td>10-03-5</td> <td>B-燃料油高圧スプレイポンプ</td> <td>運転可能</td> <td>可能</td> <td>不可</td> <td>不明</td> <td>調査中</td> </tr> <tr> <td>10-03-6</td> <td>A-高圧圧入ポンプ</td> <td>運転可能</td> <td>可能</td> <td>不可</td> <td>不明</td> <td>調査中</td> </tr> <tr> <td>10-03-7</td> <td>B-高圧圧入ポンプ</td> <td>運転可能</td> <td>可能</td> <td>不可</td> <td>不明</td> <td>調査中</td> </tr> <tr> <td>10-03-8</td> <td>A-冷却停止ポンプ</td> <td>運転可能</td> <td>可能</td> <td>不可</td> <td>不明</td> <td>調査中</td> </tr> <tr> <td>10-03-9</td> <td>B-冷却停止ポンプ</td> <td>運転可能</td> <td>可能</td> <td>不可</td> <td>不明</td> <td>調査中</td> </tr> <tr> <td>10-03-10</td> <td>A-排水ピットポンプ</td> <td>運転可能</td> <td>可能</td> <td>不可</td> <td>不明</td> <td>調査中</td> </tr> <tr> <td>10-03-11</td> <td>B-排水ピットポンプ</td> <td>運転可能</td> <td>可能</td> <td>不可</td> <td>不明</td> <td>調査中</td> </tr> <tr> <td>10-03-12</td> <td>A-1号機ポンプ</td> <td>運転可能</td> <td>可能</td> <td>不可</td> <td>不明</td> <td>調査中</td> </tr> <tr> <td>10-03-13</td> <td>B-1号機ポンプ</td> <td>運転可能</td> <td>可能</td> <td>不可</td> <td>不明</td> <td>調査中</td> </tr> <tr> <td>10-03-14</td> <td>使用済燃料ピット可搬型エアモータ</td> <td>使用可能</td> <td>可能</td> <td>不可</td> <td>不明</td> <td>調査中</td> </tr> <tr> <td>10-03-15</td> <td>副冷却空気圧縮機用バッテリー</td> <td>使用可能</td> <td>可能</td> <td>不可</td> <td>不明</td> <td>調査中</td> </tr> <tr> <td>10-03-16</td> <td>可搬型空気圧縮機</td> <td>使用可能</td> <td>可能</td> <td>不可</td> <td>不明</td> <td>調査中</td> </tr> </tbody> </table> <p>(4) 3号炉蒸気ポンプ群 (確認日時: 年 月 日 時 分) (確認者)</p> <table border="1" style="width: 100%;"> <thead> <tr> <th>確認日時</th> <th>年</th> <th>月</th> <th>日</th> <th>時</th> <th>分</th> <th>確認者</th> </tr> </thead> <tbody> <tr> <td>番号</td> <td>項目</td> <td>状態</td> <td></td> <td></td> <td></td> <td>備考</td> </tr> <tr> <td>10-04-1</td> <td>A-原子炉補給冷却排水ポンプ</td> <td>運転可能</td> <td>可能</td> <td>不可</td> <td>不明</td> <td>調査中</td> </tr> <tr> <td>10-04-2</td> <td>B-原子炉補給冷却排水ポンプ</td> <td>運転可能</td> <td>可能</td> <td>不可</td> <td>不明</td> <td>調査中</td> </tr> <tr> <td>10-04-3</td> <td>C-原子炉補給冷却排水ポンプ</td> <td>運転可能</td> <td>可能</td> <td>不可</td> <td>不明</td> <td>調査中</td> </tr> <tr> <td>10-04-4</td> <td>D-原子炉補給冷却排水ポンプ</td> <td>運転可能</td> <td>可能</td> <td>不可</td> <td>不明</td> <td>調査中</td> </tr> </tbody> </table> <p>※1: 機器の状態(「可能」)には、運転中・動作中を含む。 ※2: 高圧エアに機能を配属する設備は、運転可能・使用可能な状態を確認し記載する。</p> <p style="text-align: center;">注) プラント状態確認チェックシートは、今後の訓練によって見直し可能性がある。</p>	確認日時	年	月	日	時	分	確認者	番号	項目	状態				備考	10-02-1	A-ブローゼラ発電機燃料油移送ポンプ	運転可能	可能	不可	不明	調査中	10-02-2	B-ブローゼラ発電機燃料油移送ポンプ	運転可能	可能	不可	不明	調査中	確認日時	年	月	日	時	分	確認者	番号	項目	状態				備考	10-03-1	A-高圧圧入ポンプ	運転可能	可能	不可	不明	調査中	10-03-2	B-高圧圧入ポンプ	運転可能	可能	不可	不明	調査中	10-03-3	C-高圧圧入ポンプ	運転可能	可能	不可	不明	調査中	10-03-4	A-燃料油高圧スプレイポンプ	運転可能	可能	不可	不明	調査中	10-03-5	B-燃料油高圧スプレイポンプ	運転可能	可能	不可	不明	調査中	10-03-6	A-高圧圧入ポンプ	運転可能	可能	不可	不明	調査中	10-03-7	B-高圧圧入ポンプ	運転可能	可能	不可	不明	調査中	10-03-8	A-冷却停止ポンプ	運転可能	可能	不可	不明	調査中	10-03-9	B-冷却停止ポンプ	運転可能	可能	不可	不明	調査中	10-03-10	A-排水ピットポンプ	運転可能	可能	不可	不明	調査中	10-03-11	B-排水ピットポンプ	運転可能	可能	不可	不明	調査中	10-03-12	A-1号機ポンプ	運転可能	可能	不可	不明	調査中	10-03-13	B-1号機ポンプ	運転可能	可能	不可	不明	調査中	10-03-14	使用済燃料ピット可搬型エアモータ	使用可能	可能	不可	不明	調査中	10-03-15	副冷却空気圧縮機用バッテリー	使用可能	可能	不可	不明	調査中	10-03-16	可搬型空気圧縮機	使用可能	可能	不可	不明	調査中	確認日時	年	月	日	時	分	確認者	番号	項目	状態				備考	10-04-1	A-原子炉補給冷却排水ポンプ	運転可能	可能	不可	不明	調査中	10-04-2	B-原子炉補給冷却排水ポンプ	運転可能	可能	不可	不明	調査中	10-04-3	C-原子炉補給冷却排水ポンプ	運転可能	可能	不可	不明	調査中	10-04-4	D-原子炉補給冷却排水ポンプ	運転可能	可能	不可	不明	調査中	<p>【大飯】 設備及び運用の相違に伴うプラント状態確認項目等の相違</p> <ul style="list-style-type: none"> 大飯の11. (1)~(3)の事項については、常設設備の整理方針は異なるものの、泊の10. (1)~(5) (チェックシート(6/9)~(7/9))にて建屋内外の常設設備を確認項目としている。 <p>【女川】 設備及び運用の相違に伴うプラント状態確認項目等の相違</p> <ul style="list-style-type: none"> 女川の2. (7)の事項については、泊の10. (1)~(5) (チェックシート(6/9)~(7/9))の事項に対応している。
確認者	確認日時	平成	年	月	日	時	分	備考																																																																																																																																																																																																																																																																																																																																																																																																																																																																																																																																																																																																											
番号	項目	状態																																																																																																																																																																																																																																																																																																																																																																																																																																																																																																																																																																																																																	
11-01-1	タービン駆動給水ポンプ	運転可能	はい	いいえ	不明	調査中																																																																																																																																																																																																																																																																																																																																																																																																																																																																																																																																																																																																													
11-01-2	主蒸気減圧弁	使用可能	はい	いいえ	不明	調査中																																																																																																																																																																																																																																																																																																																																																																																																																																																																																																																																																																																																													
11-01-3	加圧減圧弁	使用可能	はい	いいえ	不明	調査中																																																																																																																																																																																																																																																																																																																																																																																																																																																																																																																																																																																																													
11-01-4	仮設代替給圧注水ポンプ	運転可能	はい	いいえ	不明	調査中																																																																																																																																																																																																																																																																																																																																																																																																																																																																																																																																																																																																													
11-01-5	アモニウム窒素浄化装置	運転可能	はい	いいえ	不明	調査中																																																																																																																																																																																																																																																																																																																																																																																																																																																																																																																																																																																																													
11-01-6	消泡ポンプ	運転可能	はい	いいえ	不明	調査中																																																																																																																																																																																																																																																																																																																																																																																																																																																																																																																																																																																																													
11-01-7	蒸気発生器補助用仮設圧入ポンプ(電動)	運転可能	はい	いいえ	不明	調査中																																																																																																																																																																																																																																																																																																																																																																																																																																																																																																																																																																																																													
確認者	確認日時	平成	年	月	日	時	分	備考																																																																																																																																																																																																																																																																																																																																																																																																																																																																																																																																																																																																											
番号	項目	状態																																																																																																																																																																																																																																																																																																																																																																																																																																																																																																																																																																																																																	
11-02-1	電動補助給水ポンプ	運転可能	はい	いいえ	不明	調査中																																																																																																																																																																																																																																																																																																																																																																																																																																																																																																																																																																																																													
11-02-2	余熱除去ポンプ	運転可能	はい	いいえ	不明	調査中																																																																																																																																																																																																																																																																																																																																																																																																																																																																																																																																																																																																													
11-02-3	定圧ポンプ	運転可能	はい	いいえ	不明	調査中																																																																																																																																																																																																																																																																																																																																																																																																																																																																																																																																																																																																													
11-02-4	高圧圧入ポンプ	運転可能	はい	いいえ	不明	調査中																																																																																																																																																																																																																																																																																																																																																																																																																																																																																																																																																																																																													
11-02-5	格納容器スプレイポンプ	運転可能	はい	いいえ	不明	調査中																																																																																																																																																																																																																																																																																																																																																																																																																																																																																																																																																																																																													
11-02-6	海水ポンプ	運転可能	はい	いいえ	不明	調査中																																																																																																																																																																																																																																																																																																																																																																																																																																																																																																																																																																																																													
11-02-7	原子炉隔離冷却排水ポンプ	運転可能	はい	いいえ	不明	調査中																																																																																																																																																																																																																																																																																																																																																																																																																																																																																																																																																																																																													
11-02-8	使用済燃料ピットポンプ	運転可能	はい	いいえ	不明	調査中																																																																																																																																																																																																																																																																																																																																																																																																																																																																																																																																																																																																													
11-02-9	副冷却空気圧縮機	運転可能	はい	いいえ	不明	調査中																																																																																																																																																																																																																																																																																																																																																																																																																																																																																																																																																																																																													
確認者	確認日時	平成	年	月	日	時	分	備考																																																																																																																																																																																																																																																																																																																																																																																																																																																																																																																																																																																																											
番号	項目	状態																																																																																																																																																																																																																																																																																																																																																																																																																																																																																																																																																																																																																	
11-03-1	格納容器再循環ユニット	使用可能	はい	いいえ	不明	調査中																																																																																																																																																																																																																																																																																																																																																																																																																																																																																																																																																																																																													
11-03-2	燃料液替排水ピット	損傷なし	はい	いいえ	不明	調査中																																																																																																																																																																																																																																																																																																																																																																																																																																																																																																																																																																																																													
11-03-3	废水ピット	損傷なし	はい	いいえ	不明	調査中																																																																																																																																																																																																																																																																																																																																																																																																																																																																																																																																																																																																													
11-03-4	洗水タンク	損傷なし	はい	いいえ	不明	調査中																																																																																																																																																																																																																																																																																																																																																																																																																																																																																																																																																																																																													
11-03-5	1次冷却水タンク	損傷なし	はい	いいえ	不明	調査中																																																																																																																																																																																																																																																																																																																																																																																																																																																																																																																																																																																																													
確認日時	年	月	日	時	分																																																																																																																																																																																																																																																																																																																																																																																																																																																																																																																																																																																																														
番号	項目	状態				備考																																																																																																																																																																																																																																																																																																																																																																																																																																																																																																																																																																																																													
22	原子炉格納容器フィルタベント系	使用可能・使用不可・不明																																																																																																																																																																																																																																																																																																																																																																																																																																																																																																																																																																																																																	
23	減圧強化ベント系	使用可能・使用不可・不明																																																																																																																																																																																																																																																																																																																																																																																																																																																																																																																																																																																																																	
24	タービンバイパス系	使用可能・使用不可・不明																																																																																																																																																																																																																																																																																																																																																																																																																																																																																																																																																																																																																	
25	非常用ガス処理系	運転中・停止中・電源なし・使用不可・不明																																																																																																																																																																																																																																																																																																																																																																																																																																																																																																																																																																																																																	
26	燃料プール冷却中化系	運転中・停止中・電源なし・使用不可・不明																																																																																																																																																																																																																																																																																																																																																																																																																																																																																																																																																																																																																	
27	燃料プール補給水系	運転中・停止中・電源なし・使用不可・不明																																																																																																																																																																																																																																																																																																																																																																																																																																																																																																																																																																																																																	
28	燃料プール注水系(常設配管)	使用可能・使用不可・不明																																																																																																																																																																																																																																																																																																																																																																																																																																																																																																																																																																																																																	
29	燃料プールスプレイ系(常設配管)	使用可能・使用不可・不明																																																																																																																																																																																																																																																																																																																																																																																																																																																																																																																																																																																																																	
30	可燃性ガス濃度制御系	運転中・停止中・電源なし・使用不可・不明																																																																																																																																																																																																																																																																																																																																																																																																																																																																																																																																																																																																																	
31	静電機器式水素再結合装置	使用可能・使用不可・不明																																																																																																																																																																																																																																																																																																																																																																																																																																																																																																																																																																																																																	
32	原子炉補給冷却排水系(A)	運転中・停止中・電源なし・使用不可・不明																																																																																																																																																																																																																																																																																																																																																																																																																																																																																																																																																																																																																	
33	原子炉補給冷却排水系(B)	運転中・停止中・電源なし・使用不可・不明																																																																																																																																																																																																																																																																																																																																																																																																																																																																																																																																																																																																																	
34	原子炉隔離冷却排水系(A)	運転中・停止中・電源なし・使用不可・不明																																																																																																																																																																																																																																																																																																																																																																																																																																																																																																																																																																																																																	
35	原子炉隔離冷却排水系(B)	運転中・停止中・電源なし・使用不可・不明																																																																																																																																																																																																																																																																																																																																																																																																																																																																																																																																																																																																																	
36	高圧中心スプレイ補給冷却排水系	運転中・停止中・電源なし・使用不可・不明																																																																																																																																																																																																																																																																																																																																																																																																																																																																																																																																																																																																																	
37	高圧中心スプレイ補給冷却排水系	運転中・停止中・電源なし・使用不可・不明																																																																																																																																																																																																																																																																																																																																																																																																																																																																																																																																																																																																																	
38	タービン補給冷却排水系	運転中・停止中・電源なし・使用不可・不明																																																																																																																																																																																																																																																																																																																																																																																																																																																																																																																																																																																																																	
39	タービン補給冷却排水系	運転中・停止中・電源なし・使用不可・不明																																																																																																																																																																																																																																																																																																																																																																																																																																																																																																																																																																																																																	
40	地下水位置下降機	運転中・停止中・電源なし・使用不可・不明																																																																																																																																																																																																																																																																																																																																																																																																																																																																																																																																																																																																																	
41	原子炉格納容器pH調整系	運転中・停止中・電源なし・使用不可・不明																																																																																																																																																																																																																																																																																																																																																																																																																																																																																																																																																																																																																	
確認日時	年	月	日	時	分	確認者																																																																																																																																																																																																																																																																																																																																																																																																																																																																																																																																																																																																													
番号	項目	状態				備考																																																																																																																																																																																																																																																																																																																																																																																																																																																																																																																																																																																																													
10-02-1	A-ブローゼラ発電機燃料油移送ポンプ	運転可能	可能	不可	不明	調査中																																																																																																																																																																																																																																																																																																																																																																																																																																																																																																																																																																																																													
10-02-2	B-ブローゼラ発電機燃料油移送ポンプ	運転可能	可能	不可	不明	調査中																																																																																																																																																																																																																																																																																																																																																																																																																																																																																																																																																																																																													
確認日時	年	月	日	時	分	確認者																																																																																																																																																																																																																																																																																																																																																																																																																																																																																																																																																																																																													
番号	項目	状態				備考																																																																																																																																																																																																																																																																																																																																																																																																																																																																																																																																																																																																													
10-03-1	A-高圧圧入ポンプ	運転可能	可能	不可	不明	調査中																																																																																																																																																																																																																																																																																																																																																																																																																																																																																																																																																																																																													
10-03-2	B-高圧圧入ポンプ	運転可能	可能	不可	不明	調査中																																																																																																																																																																																																																																																																																																																																																																																																																																																																																																																																																																																																													
10-03-3	C-高圧圧入ポンプ	運転可能	可能	不可	不明	調査中																																																																																																																																																																																																																																																																																																																																																																																																																																																																																																																																																																																																													
10-03-4	A-燃料油高圧スプレイポンプ	運転可能	可能	不可	不明	調査中																																																																																																																																																																																																																																																																																																																																																																																																																																																																																																																																																																																																													
10-03-5	B-燃料油高圧スプレイポンプ	運転可能	可能	不可	不明	調査中																																																																																																																																																																																																																																																																																																																																																																																																																																																																																																																																																																																																													
10-03-6	A-高圧圧入ポンプ	運転可能	可能	不可	不明	調査中																																																																																																																																																																																																																																																																																																																																																																																																																																																																																																																																																																																																													
10-03-7	B-高圧圧入ポンプ	運転可能	可能	不可	不明	調査中																																																																																																																																																																																																																																																																																																																																																																																																																																																																																																																																																																																																													
10-03-8	A-冷却停止ポンプ	運転可能	可能	不可	不明	調査中																																																																																																																																																																																																																																																																																																																																																																																																																																																																																																																																																																																																													
10-03-9	B-冷却停止ポンプ	運転可能	可能	不可	不明	調査中																																																																																																																																																																																																																																																																																																																																																																																																																																																																																																																																																																																																													
10-03-10	A-排水ピットポンプ	運転可能	可能	不可	不明	調査中																																																																																																																																																																																																																																																																																																																																																																																																																																																																																																																																																																																																													
10-03-11	B-排水ピットポンプ	運転可能	可能	不可	不明	調査中																																																																																																																																																																																																																																																																																																																																																																																																																																																																																																																																																																																																													
10-03-12	A-1号機ポンプ	運転可能	可能	不可	不明	調査中																																																																																																																																																																																																																																																																																																																																																																																																																																																																																																																																																																																																													
10-03-13	B-1号機ポンプ	運転可能	可能	不可	不明	調査中																																																																																																																																																																																																																																																																																																																																																																																																																																																																																																																																																																																																													
10-03-14	使用済燃料ピット可搬型エアモータ	使用可能	可能	不可	不明	調査中																																																																																																																																																																																																																																																																																																																																																																																																																																																																																																																																																																																																													
10-03-15	副冷却空気圧縮機用バッテリー	使用可能	可能	不可	不明	調査中																																																																																																																																																																																																																																																																																																																																																																																																																																																																																																																																																																																																													
10-03-16	可搬型空気圧縮機	使用可能	可能	不可	不明	調査中																																																																																																																																																																																																																																																																																																																																																																																																																																																																																																																																																																																																													
確認日時	年	月	日	時	分	確認者																																																																																																																																																																																																																																																																																																																																																																																																																																																																																																																																																																																																													
番号	項目	状態				備考																																																																																																																																																																																																																																																																																																																																																																																																																																																																																																																																																																																																													
10-04-1	A-原子炉補給冷却排水ポンプ	運転可能	可能	不可	不明	調査中																																																																																																																																																																																																																																																																																																																																																																																																																																																																																																																																																																																																													
10-04-2	B-原子炉補給冷却排水ポンプ	運転可能	可能	不可	不明	調査中																																																																																																																																																																																																																																																																																																																																																																																																																																																																																																																																																																																																													
10-04-3	C-原子炉補給冷却排水ポンプ	運転可能	可能	不可	不明	調査中																																																																																																																																																																																																																																																																																																																																																																																																																																																																																																																																																																																																													
10-04-4	D-原子炉補給冷却排水ポンプ	運転可能	可能	不可	不明	調査中																																																																																																																																																																																																																																																																																																																																																																																																																																																																																																																																																																																																													

灰色：泊3号炉と比較対象とならない記載内容

赤字：設備、運用又は体制の相違（設計方針の相違）
 青字：記載箇所又は記載内容の相違（記載方針の相違）
 緑字：記載表現、設備名称の相違（実質的な相違なし）

2.1 可搬型設備等による対応

大飯発電所3/4号炉	女川原子力発電所2号炉	泊発電所3号炉	相違理由																																																																																																																																																																																																																																																																																																																
<p>大規模損壊時プラント状態確認チェックシート(7/9)</p> <p>大規模損壊時プラント状態確認チェックシート(7/9)</p> <p>(4) 可搬型重大事故時対応設備等 a. 1、2号背面道路エリア 0.1. +約30m以上^{※1} 【ステップ4】 確認者 確認日時 平成 年 月 日 時 分</p> <table border="1"> <thead> <tr> <th>番号</th> <th>項目</th> <th>状態</th> <th>備考</th> </tr> </thead> <tbody> <tr><td>11-(0)-1</td><td>4号 電励車 運転可能</td><td>はい・いいえ・不明・調査中</td><td></td></tr> <tr><td>11-(0)-2</td><td>4号 電励車(可搬式代替貯留圧主水ポンプ用) 運転可能</td><td>はい・いいえ・不明・調査中</td><td></td></tr> <tr><td>11-(0)-3</td><td>4号 可搬式代替貯留圧主水ポンプ 運転可能</td><td>はい・いいえ・不明・調査中</td><td></td></tr> <tr><td>11-(0)-4</td><td>4号 スプレイヘッド 使用可能</td><td>はい・いいえ・不明・調査中</td><td></td></tr> <tr><td>11-(0)-5</td><td>4号 仮設置組立水槽 使用可能</td><td>はい・いいえ・不明・調査中</td><td></td></tr> <tr><td>11-(0)-6</td><td>大容量ポンプ 運転可能</td><td>はい・いいえ・不明・調査中</td><td></td></tr> <tr><td>11-(0)-7</td><td>大容量ポンプ(取水用) 運転可能</td><td>はい・いいえ・不明・調査中</td><td></td></tr> <tr><td>11-(0)-8</td><td>放水砲 使用可能</td><td>はい・いいえ・不明・調査中</td><td></td></tr> <tr><td>11-(0)-9</td><td>泡膜分离器 使用可能</td><td>はい・いいえ・不明・調査中</td><td></td></tr> <tr><td>11-(0)-10</td><td>タンクローリー 使用可能</td><td>はい・いいえ・不明・調査中</td><td></td></tr> <tr><td>11-(0)-11</td><td>シフトフェンス 使用可能</td><td>はい・いいえ・不明・調査中</td><td></td></tr> <tr><td>11-(0)-12</td><td>電励車(緊急時対策用) 運転可能</td><td>はい・いいえ・不明・調査中</td><td></td></tr> <tr><td>11-(0)-13</td><td>ブルドーザ^{※2} 運転可能</td><td>はい・いいえ・不明・調査中</td><td></td></tr> <tr><td>11-(0)-14</td><td>4号 送水車 運転可能</td><td>はい・いいえ・不明・調査中</td><td></td></tr> </tbody> </table> <p>※1 本体に損傷がなく移動又は使用できる状況であれば「はい」とする。 ※2 健全台数を確認し備考欄へ記載する。</p> <p>b. 3、4号背面道路エリア 0.1. +約30m以上^{※1} 確認者 確認日時 平成 年 月 日 時 分</p> <table border="1"> <thead> <tr> <th>番号</th> <th>項目</th> <th>状態</th> <th>備考</th> </tr> </thead> <tbody> <tr><td>11-(0)-15</td><td>3号 空冷式非常用発電装置 運転可能</td><td>はい・いいえ・不明・調査中</td><td></td></tr> <tr><td>11-(0)-16</td><td>ポンプ車 運転可能</td><td>はい・いいえ・不明・調査中</td><td></td></tr> <tr><td>11-(0)-17</td><td>3号 電励車 運転可能</td><td>はい・いいえ・不明・調査中</td><td></td></tr> <tr><td>11-(0)-18</td><td>3号 電励車(可搬式代替貯留圧主水ポンプ用) 運転可能</td><td>はい・いいえ・不明・調査中</td><td></td></tr> <tr><td>11-(0)-19</td><td>3号 可搬式代替貯留圧主水ポンプ 運転可能</td><td>はい・いいえ・不明・調査中</td><td></td></tr> <tr><td>11-(0)-20</td><td>3号 スプレイヘッド 使用可能</td><td>はい・いいえ・不明・調査中</td><td></td></tr> <tr><td>11-(0)-21</td><td>3号 仮設置組立水槽 使用可能</td><td>はい・いいえ・不明・調査中</td><td></td></tr> <tr><td>11-(0)-22</td><td>3号 送水車 運転可能</td><td>はい・いいえ・不明・調査中</td><td></td></tr> <tr><td>11-(0)-23</td><td>4号 空冷式非常用発電装置 運転可能</td><td>はい・いいえ・不明・調査中</td><td></td></tr> </tbody> </table> <p>※1 本体に損傷がなく移動又は使用できる状況であれば「はい」とする。 ※2 健全台数を確認し備考欄へ記載する。</p>	番号	項目	状態	備考	11-(0)-1	4号 電励車 運転可能	はい・いいえ・不明・調査中		11-(0)-2	4号 電励車(可搬式代替貯留圧主水ポンプ用) 運転可能	はい・いいえ・不明・調査中		11-(0)-3	4号 可搬式代替貯留圧主水ポンプ 運転可能	はい・いいえ・不明・調査中		11-(0)-4	4号 スプレイヘッド 使用可能	はい・いいえ・不明・調査中		11-(0)-5	4号 仮設置組立水槽 使用可能	はい・いいえ・不明・調査中		11-(0)-6	大容量ポンプ 運転可能	はい・いいえ・不明・調査中		11-(0)-7	大容量ポンプ(取水用) 運転可能	はい・いいえ・不明・調査中		11-(0)-8	放水砲 使用可能	はい・いいえ・不明・調査中		11-(0)-9	泡膜分离器 使用可能	はい・いいえ・不明・調査中		11-(0)-10	タンクローリー 使用可能	はい・いいえ・不明・調査中		11-(0)-11	シフトフェンス 使用可能	はい・いいえ・不明・調査中		11-(0)-12	電励車(緊急時対策用) 運転可能	はい・いいえ・不明・調査中		11-(0)-13	ブルドーザ ^{※2} 運転可能	はい・いいえ・不明・調査中		11-(0)-14	4号 送水車 運転可能	はい・いいえ・不明・調査中		番号	項目	状態	備考	11-(0)-15	3号 空冷式非常用発電装置 運転可能	はい・いいえ・不明・調査中		11-(0)-16	ポンプ車 運転可能	はい・いいえ・不明・調査中		11-(0)-17	3号 電励車 運転可能	はい・いいえ・不明・調査中		11-(0)-18	3号 電励車(可搬式代替貯留圧主水ポンプ用) 運転可能	はい・いいえ・不明・調査中		11-(0)-19	3号 可搬式代替貯留圧主水ポンプ 運転可能	はい・いいえ・不明・調査中		11-(0)-20	3号 スプレイヘッド 使用可能	はい・いいえ・不明・調査中		11-(0)-21	3号 仮設置組立水槽 使用可能	はい・いいえ・不明・調査中		11-(0)-22	3号 送水車 運転可能	はい・いいえ・不明・調査中		11-(0)-23	4号 空冷式非常用発電装置 運転可能	はい・いいえ・不明・調査中		<p>第2.1表 プラント状態確認チェックシートによる確認(7/10)</p> <p>(8) 可搬型設備及び資機材の確認(1/4)</p> <p>8-1 第1保管エリア</p> <p>確認日時 平成 年 月 日 時 分</p> <table border="1"> <thead> <tr> <th>番号</th> <th>項目</th> <th>状態</th> <th>備考</th> </tr> </thead> <tbody> <tr><td>1</td><td>ブルドーザ</td><td>使用可能・使用不可・不明</td><td></td></tr> <tr><td>2</td><td>大容量送水ポンプ(タイプ1)</td><td>使用可能・使用不可・不明</td><td></td></tr> <tr><td>3</td><td>原子炉補給機(熱弁弁系熱交換器ユニット)</td><td>使用可能・使用不可・不明</td><td></td></tr> <tr><td>4</td><td>薬液供給装置</td><td>使用可能・使用不可・不明</td><td></td></tr> <tr><td>5</td><td>可搬型薬液ガス供給装置</td><td>使用可能・使用不可・不明</td><td></td></tr> <tr><td>6</td><td>大容量送水ポンプ(タイプ2)</td><td>使用可能・使用不可・不明</td><td></td></tr> <tr><td>7</td><td>小型船舶</td><td>使用可能・使用不可・不明</td><td></td></tr> <tr><td>8</td><td>ホイールローダ</td><td>使用可能・使用不可・不明</td><td></td></tr> <tr><td>9</td><td>バックホウ</td><td>使用可能・使用不可・不明</td><td></td></tr> <tr><td>10</td><td>大型化学廃液廃水車</td><td>使用可能・使用不可・不明</td><td></td></tr> <tr><td>11</td><td>濃厚濃縮器</td><td>使用可能・使用不可・不明</td><td></td></tr> <tr><td>12</td><td>キータンザッカー</td><td>使用可能・使用不可・不明</td><td></td></tr> <tr><td>13</td><td>放水砲</td><td>使用可能・使用不可・不明</td><td></td></tr> <tr><td>14</td><td>シフトフェンス</td><td>使用可能・使用不可・不明</td><td></td></tr> <tr><td>15</td><td>放射性物質監視カメラ</td><td>使用可能・使用不可・不明</td><td></td></tr> <tr><td>16</td><td>可搬型モニタリングポスト</td><td>使用可能・使用不可・不明</td><td></td></tr> <tr><td>17</td><td>高圧大薬液混合装置</td><td>使用可能・使用不可・不明</td><td></td></tr> </tbody> </table> <p>注) プラント状態確認チェックシートは、今後の訓練によって見直し可能性がある。</p>	番号	項目	状態	備考	1	ブルドーザ	使用可能・使用不可・不明		2	大容量送水ポンプ(タイプ1)	使用可能・使用不可・不明		3	原子炉補給機(熱弁弁系熱交換器ユニット)	使用可能・使用不可・不明		4	薬液供給装置	使用可能・使用不可・不明		5	可搬型薬液ガス供給装置	使用可能・使用不可・不明		6	大容量送水ポンプ(タイプ2)	使用可能・使用不可・不明		7	小型船舶	使用可能・使用不可・不明		8	ホイールローダ	使用可能・使用不可・不明		9	バックホウ	使用可能・使用不可・不明		10	大型化学廃液廃水車	使用可能・使用不可・不明		11	濃厚濃縮器	使用可能・使用不可・不明		12	キータンザッカー	使用可能・使用不可・不明		13	放水砲	使用可能・使用不可・不明		14	シフトフェンス	使用可能・使用不可・不明		15	放射性物質監視カメラ	使用可能・使用不可・不明		16	可搬型モニタリングポスト	使用可能・使用不可・不明		17	高圧大薬液混合装置	使用可能・使用不可・不明		<p>第1表 プラント状態確認チェックシートによる確認(7/9)</p> <p>(5) 屋外</p> <p>確認日時 年 月 日 時 分 (確認者)</p> <table border="1"> <thead> <tr> <th>番号</th> <th>項目</th> <th>状態</th> <th>備考</th> </tr> </thead> <tbody> <tr><td>10-(0)-1</td><td>ディーゼル駆動式ポンプ</td><td>運転可能</td><td>可能・不可・不明・調査中 3号貯留圧水確保装置</td></tr> <tr><td>10-(0)-2</td><td>電動機駆動式ポンプ</td><td>運転可能</td><td>可能・不可・不明・調査中 3号貯留圧水確保装置</td></tr> <tr><td>10-(0)-3</td><td>A-1-1燃料油貯槽</td><td>使用可能</td><td>可能・不可・不明・調査中</td></tr> <tr><td>10-(0)-4</td><td>A-1-2燃料油貯槽</td><td>使用可能</td><td>可能・不可・不明・調査中</td></tr> <tr><td>10-(0)-5</td><td>A-1-3燃料油貯槽</td><td>使用可能</td><td>可能・不可・不明・調査中</td></tr> <tr><td>10-(0)-6</td><td>A-1-4燃料油貯槽</td><td>使用可能</td><td>可能・不可・不明・調査中</td></tr> <tr><td>10-(0)-7</td><td>燃料タンク(5号)</td><td>使用可能</td><td>可能・不可・不明・調査中</td></tr> <tr><td>10-(0)-8</td><td>汚水貯水タンク</td><td>使用可能</td><td>可能・不可・不明・調査中</td></tr> <tr><td>10-(0)-9</td><td>取水槽</td><td>使用可能</td><td>可能・不可・不明・調査中</td></tr> <tr><td>10-(0)-10</td><td>2次冷却水タンク</td><td>使用可能</td><td>可能・不可・不明・調査中</td></tr> <tr><td>10-(0)-11</td><td>1、2号貯留圧水タンク</td><td>使用可能</td><td>可能・不可・不明・調査中</td></tr> <tr><td>10-(0)-12</td><td>3号貯留圧水タンク</td><td>使用可能</td><td>可能・不可・不明・調査中</td></tr> <tr><td>10-(0)-13</td><td>取水槽</td><td>使用可能</td><td>可能・不可・不明・調査中</td></tr> <tr><td>10-(0)-14</td><td>3号貯留圧水タンクスターン車</td><td>使用可能</td><td>可能・不可・不明・調査中 取水取水装置</td></tr> <tr><td>10-(0)-15</td><td>1、2号貯留圧水タンク</td><td>使用可能</td><td>可能・不可・不明・調査中 取水取水装置</td></tr> <tr><td>10-(0)-16</td><td>1、2号貯留圧水タンクスターン車</td><td>使用可能</td><td>可能・不可・不明・調査中 取水取水装置</td></tr> <tr><td>10-(0)-17</td><td>1、2号貯留圧水タンク</td><td>使用可能</td><td>可能・不可・不明・調査中 取水取水装置</td></tr> </tbody> </table> <p>(6) 5号倉庫・車庫エリア (確認日時) 年 月 日 時 分 (確認者)</p> <table border="1"> <thead> <tr> <th>番号</th> <th>項目</th> <th>状態</th> <th>備考</th> </tr> </thead> <tbody> <tr><td>10-(0)-1</td><td>可搬型大容量送水ポンプ車</td><td>運転可能</td><td>可能・不可・不明・調査中 (1台/2台)</td></tr> <tr><td>10-(0)-2</td><td>可搬型スプレインスタ</td><td>使用可能</td><td>可能・不可・不明・調査中 (1台/2台)</td></tr> <tr><td>10-(0)-3</td><td>可搬型大容量海水送水ポンプ車</td><td>運転可能</td><td>可能・不可・不明・調査中</td></tr> <tr><td>10-(0)-4</td><td>放水砲</td><td>使用可能</td><td>可能・不可・不明・調査中</td></tr> <tr><td>10-(0)-5</td><td>泡膜分离器</td><td>運転可能</td><td>可能・不可・不明・調査中</td></tr> <tr><td>10-(0)-6</td><td>放射性物質監視器</td><td>使用可能</td><td>可能・不可・不明・調査中</td></tr> <tr><td>10-(0)-7</td><td>化学物質自動車</td><td>運転可能</td><td>可能・不可・不明・調査中</td></tr> <tr><td>10-(0)-8</td><td>水筒貯留圧ポンプ自動車</td><td>運転可能</td><td>可能・不可・不明・調査中</td></tr> <tr><td>10-(0)-9</td><td>大型機式火災消防自動車</td><td>運転可能</td><td>可能・不可・不明・調査中</td></tr> <tr><td>10-(0)-10</td><td>放射能監視車</td><td>使用可能</td><td>可能・不可・不明・調査中 (1台/2台)</td></tr> <tr><td>10-(0)-11</td><td>監視用シフトフェンス</td><td>使用可能</td><td>可能・不可・不明・調査中</td></tr> <tr><td>10-(0)-12</td><td>ホース巻取・回収車(送水車用)</td><td>運転可能</td><td>可能・不可・不明・調査中 (1台/2台)</td></tr> <tr><td>10-(0)-13</td><td>ホース巻取・回収車(取水車用)</td><td>運転可能</td><td>可能・不可・不明・調査中</td></tr> <tr><td>10-(0)-14</td><td>放射能監視車</td><td>運転可能</td><td>可能・不可・不明・調査中</td></tr> </tbody> </table> <p>※1 運転中の状態の「可能」には、運転中・動作中を含む。 ※2 当該エリアに複数台を配備する設備は、運転可能・使用可能台数を確認し記載する。</p> <p>注) プラント状態確認チェックシートは、今後の訓練によって見直し可能性がある。</p>	番号	項目	状態	備考	10-(0)-1	ディーゼル駆動式ポンプ	運転可能	可能・不可・不明・調査中 3号貯留圧水確保装置	10-(0)-2	電動機駆動式ポンプ	運転可能	可能・不可・不明・調査中 3号貯留圧水確保装置	10-(0)-3	A-1-1燃料油貯槽	使用可能	可能・不可・不明・調査中	10-(0)-4	A-1-2燃料油貯槽	使用可能	可能・不可・不明・調査中	10-(0)-5	A-1-3燃料油貯槽	使用可能	可能・不可・不明・調査中	10-(0)-6	A-1-4燃料油貯槽	使用可能	可能・不可・不明・調査中	10-(0)-7	燃料タンク(5号)	使用可能	可能・不可・不明・調査中	10-(0)-8	汚水貯水タンク	使用可能	可能・不可・不明・調査中	10-(0)-9	取水槽	使用可能	可能・不可・不明・調査中	10-(0)-10	2次冷却水タンク	使用可能	可能・不可・不明・調査中	10-(0)-11	1、2号貯留圧水タンク	使用可能	可能・不可・不明・調査中	10-(0)-12	3号貯留圧水タンク	使用可能	可能・不可・不明・調査中	10-(0)-13	取水槽	使用可能	可能・不可・不明・調査中	10-(0)-14	3号貯留圧水タンクスターン車	使用可能	可能・不可・不明・調査中 取水取水装置	10-(0)-15	1、2号貯留圧水タンク	使用可能	可能・不可・不明・調査中 取水取水装置	10-(0)-16	1、2号貯留圧水タンクスターン車	使用可能	可能・不可・不明・調査中 取水取水装置	10-(0)-17	1、2号貯留圧水タンク	使用可能	可能・不可・不明・調査中 取水取水装置	番号	項目	状態	備考	10-(0)-1	可搬型大容量送水ポンプ車	運転可能	可能・不可・不明・調査中 (1台/2台)	10-(0)-2	可搬型スプレインスタ	使用可能	可能・不可・不明・調査中 (1台/2台)	10-(0)-3	可搬型大容量海水送水ポンプ車	運転可能	可能・不可・不明・調査中	10-(0)-4	放水砲	使用可能	可能・不可・不明・調査中	10-(0)-5	泡膜分离器	運転可能	可能・不可・不明・調査中	10-(0)-6	放射性物質監視器	使用可能	可能・不可・不明・調査中	10-(0)-7	化学物質自動車	運転可能	可能・不可・不明・調査中	10-(0)-8	水筒貯留圧ポンプ自動車	運転可能	可能・不可・不明・調査中	10-(0)-9	大型機式火災消防自動車	運転可能	可能・不可・不明・調査中	10-(0)-10	放射能監視車	使用可能	可能・不可・不明・調査中 (1台/2台)	10-(0)-11	監視用シフトフェンス	使用可能	可能・不可・不明・調査中	10-(0)-12	ホース巻取・回収車(送水車用)	運転可能	可能・不可・不明・調査中 (1台/2台)	10-(0)-13	ホース巻取・回収車(取水車用)	運転可能	可能・不可・不明・調査中	10-(0)-14	放射能監視車	運転可能	可能・不可・不明・調査中	<p>【大飯】設備及び運用の相違に伴うプラント状態確認項目等の相違</p> <p>・大飯の11、(4)の事項については、泊の10、(6)～(13) (チェックシート(7/9)～(9/9))の事項に対応している。</p> <p>【女川】設備及び運用の相違に伴うプラント状態確認項目等の相違</p> <p>・女川の2、(8)のうち、8-1～8-5の事項については、泊の10、(6)～(13) (チェックシート(7/9)～(9/9))の事項に対応している。</p>
番号	項目	状態	備考																																																																																																																																																																																																																																																																																																																
11-(0)-1	4号 電励車 運転可能	はい・いいえ・不明・調査中																																																																																																																																																																																																																																																																																																																	
11-(0)-2	4号 電励車(可搬式代替貯留圧主水ポンプ用) 運転可能	はい・いいえ・不明・調査中																																																																																																																																																																																																																																																																																																																	
11-(0)-3	4号 可搬式代替貯留圧主水ポンプ 運転可能	はい・いいえ・不明・調査中																																																																																																																																																																																																																																																																																																																	
11-(0)-4	4号 スプレイヘッド 使用可能	はい・いいえ・不明・調査中																																																																																																																																																																																																																																																																																																																	
11-(0)-5	4号 仮設置組立水槽 使用可能	はい・いいえ・不明・調査中																																																																																																																																																																																																																																																																																																																	
11-(0)-6	大容量ポンプ 運転可能	はい・いいえ・不明・調査中																																																																																																																																																																																																																																																																																																																	
11-(0)-7	大容量ポンプ(取水用) 運転可能	はい・いいえ・不明・調査中																																																																																																																																																																																																																																																																																																																	
11-(0)-8	放水砲 使用可能	はい・いいえ・不明・調査中																																																																																																																																																																																																																																																																																																																	
11-(0)-9	泡膜分离器 使用可能	はい・いいえ・不明・調査中																																																																																																																																																																																																																																																																																																																	
11-(0)-10	タンクローリー 使用可能	はい・いいえ・不明・調査中																																																																																																																																																																																																																																																																																																																	
11-(0)-11	シフトフェンス 使用可能	はい・いいえ・不明・調査中																																																																																																																																																																																																																																																																																																																	
11-(0)-12	電励車(緊急時対策用) 運転可能	はい・いいえ・不明・調査中																																																																																																																																																																																																																																																																																																																	
11-(0)-13	ブルドーザ ^{※2} 運転可能	はい・いいえ・不明・調査中																																																																																																																																																																																																																																																																																																																	
11-(0)-14	4号 送水車 運転可能	はい・いいえ・不明・調査中																																																																																																																																																																																																																																																																																																																	
番号	項目	状態	備考																																																																																																																																																																																																																																																																																																																
11-(0)-15	3号 空冷式非常用発電装置 運転可能	はい・いいえ・不明・調査中																																																																																																																																																																																																																																																																																																																	
11-(0)-16	ポンプ車 運転可能	はい・いいえ・不明・調査中																																																																																																																																																																																																																																																																																																																	
11-(0)-17	3号 電励車 運転可能	はい・いいえ・不明・調査中																																																																																																																																																																																																																																																																																																																	
11-(0)-18	3号 電励車(可搬式代替貯留圧主水ポンプ用) 運転可能	はい・いいえ・不明・調査中																																																																																																																																																																																																																																																																																																																	
11-(0)-19	3号 可搬式代替貯留圧主水ポンプ 運転可能	はい・いいえ・不明・調査中																																																																																																																																																																																																																																																																																																																	
11-(0)-20	3号 スプレイヘッド 使用可能	はい・いいえ・不明・調査中																																																																																																																																																																																																																																																																																																																	
11-(0)-21	3号 仮設置組立水槽 使用可能	はい・いいえ・不明・調査中																																																																																																																																																																																																																																																																																																																	
11-(0)-22	3号 送水車 運転可能	はい・いいえ・不明・調査中																																																																																																																																																																																																																																																																																																																	
11-(0)-23	4号 空冷式非常用発電装置 運転可能	はい・いいえ・不明・調査中																																																																																																																																																																																																																																																																																																																	
番号	項目	状態	備考																																																																																																																																																																																																																																																																																																																
1	ブルドーザ	使用可能・使用不可・不明																																																																																																																																																																																																																																																																																																																	
2	大容量送水ポンプ(タイプ1)	使用可能・使用不可・不明																																																																																																																																																																																																																																																																																																																	
3	原子炉補給機(熱弁弁系熱交換器ユニット)	使用可能・使用不可・不明																																																																																																																																																																																																																																																																																																																	
4	薬液供給装置	使用可能・使用不可・不明																																																																																																																																																																																																																																																																																																																	
5	可搬型薬液ガス供給装置	使用可能・使用不可・不明																																																																																																																																																																																																																																																																																																																	
6	大容量送水ポンプ(タイプ2)	使用可能・使用不可・不明																																																																																																																																																																																																																																																																																																																	
7	小型船舶	使用可能・使用不可・不明																																																																																																																																																																																																																																																																																																																	
8	ホイールローダ	使用可能・使用不可・不明																																																																																																																																																																																																																																																																																																																	
9	バックホウ	使用可能・使用不可・不明																																																																																																																																																																																																																																																																																																																	
10	大型化学廃液廃水車	使用可能・使用不可・不明																																																																																																																																																																																																																																																																																																																	
11	濃厚濃縮器	使用可能・使用不可・不明																																																																																																																																																																																																																																																																																																																	
12	キータンザッカー	使用可能・使用不可・不明																																																																																																																																																																																																																																																																																																																	
13	放水砲	使用可能・使用不可・不明																																																																																																																																																																																																																																																																																																																	
14	シフトフェンス	使用可能・使用不可・不明																																																																																																																																																																																																																																																																																																																	
15	放射性物質監視カメラ	使用可能・使用不可・不明																																																																																																																																																																																																																																																																																																																	
16	可搬型モニタリングポスト	使用可能・使用不可・不明																																																																																																																																																																																																																																																																																																																	
17	高圧大薬液混合装置	使用可能・使用不可・不明																																																																																																																																																																																																																																																																																																																	
番号	項目	状態	備考																																																																																																																																																																																																																																																																																																																
10-(0)-1	ディーゼル駆動式ポンプ	運転可能	可能・不可・不明・調査中 3号貯留圧水確保装置																																																																																																																																																																																																																																																																																																																
10-(0)-2	電動機駆動式ポンプ	運転可能	可能・不可・不明・調査中 3号貯留圧水確保装置																																																																																																																																																																																																																																																																																																																
10-(0)-3	A-1-1燃料油貯槽	使用可能	可能・不可・不明・調査中																																																																																																																																																																																																																																																																																																																
10-(0)-4	A-1-2燃料油貯槽	使用可能	可能・不可・不明・調査中																																																																																																																																																																																																																																																																																																																
10-(0)-5	A-1-3燃料油貯槽	使用可能	可能・不可・不明・調査中																																																																																																																																																																																																																																																																																																																
10-(0)-6	A-1-4燃料油貯槽	使用可能	可能・不可・不明・調査中																																																																																																																																																																																																																																																																																																																
10-(0)-7	燃料タンク(5号)	使用可能	可能・不可・不明・調査中																																																																																																																																																																																																																																																																																																																
10-(0)-8	汚水貯水タンク	使用可能	可能・不可・不明・調査中																																																																																																																																																																																																																																																																																																																
10-(0)-9	取水槽	使用可能	可能・不可・不明・調査中																																																																																																																																																																																																																																																																																																																
10-(0)-10	2次冷却水タンク	使用可能	可能・不可・不明・調査中																																																																																																																																																																																																																																																																																																																
10-(0)-11	1、2号貯留圧水タンク	使用可能	可能・不可・不明・調査中																																																																																																																																																																																																																																																																																																																
10-(0)-12	3号貯留圧水タンク	使用可能	可能・不可・不明・調査中																																																																																																																																																																																																																																																																																																																
10-(0)-13	取水槽	使用可能	可能・不可・不明・調査中																																																																																																																																																																																																																																																																																																																
10-(0)-14	3号貯留圧水タンクスターン車	使用可能	可能・不可・不明・調査中 取水取水装置																																																																																																																																																																																																																																																																																																																
10-(0)-15	1、2号貯留圧水タンク	使用可能	可能・不可・不明・調査中 取水取水装置																																																																																																																																																																																																																																																																																																																
10-(0)-16	1、2号貯留圧水タンクスターン車	使用可能	可能・不可・不明・調査中 取水取水装置																																																																																																																																																																																																																																																																																																																
10-(0)-17	1、2号貯留圧水タンク	使用可能	可能・不可・不明・調査中 取水取水装置																																																																																																																																																																																																																																																																																																																
番号	項目	状態	備考																																																																																																																																																																																																																																																																																																																
10-(0)-1	可搬型大容量送水ポンプ車	運転可能	可能・不可・不明・調査中 (1台/2台)																																																																																																																																																																																																																																																																																																																
10-(0)-2	可搬型スプレインスタ	使用可能	可能・不可・不明・調査中 (1台/2台)																																																																																																																																																																																																																																																																																																																
10-(0)-3	可搬型大容量海水送水ポンプ車	運転可能	可能・不可・不明・調査中																																																																																																																																																																																																																																																																																																																
10-(0)-4	放水砲	使用可能	可能・不可・不明・調査中																																																																																																																																																																																																																																																																																																																
10-(0)-5	泡膜分离器	運転可能	可能・不可・不明・調査中																																																																																																																																																																																																																																																																																																																
10-(0)-6	放射性物質監視器	使用可能	可能・不可・不明・調査中																																																																																																																																																																																																																																																																																																																
10-(0)-7	化学物質自動車	運転可能	可能・不可・不明・調査中																																																																																																																																																																																																																																																																																																																
10-(0)-8	水筒貯留圧ポンプ自動車	運転可能	可能・不可・不明・調査中																																																																																																																																																																																																																																																																																																																
10-(0)-9	大型機式火災消防自動車	運転可能	可能・不可・不明・調査中																																																																																																																																																																																																																																																																																																																
10-(0)-10	放射能監視車	使用可能	可能・不可・不明・調査中 (1台/2台)																																																																																																																																																																																																																																																																																																																
10-(0)-11	監視用シフトフェンス	使用可能	可能・不可・不明・調査中																																																																																																																																																																																																																																																																																																																
10-(0)-12	ホース巻取・回収車(送水車用)	運転可能	可能・不可・不明・調査中 (1台/2台)																																																																																																																																																																																																																																																																																																																
10-(0)-13	ホース巻取・回収車(取水車用)	運転可能	可能・不可・不明・調査中																																																																																																																																																																																																																																																																																																																
10-(0)-14	放射能監視車	運転可能	可能・不可・不明・調査中																																																																																																																																																																																																																																																																																																																

灰色：泊3号炉と比較対象とならない記載内容

赤字：設備、運用又は体制の相違（設計方針の相違）
 青字：記載箇所又は記載内容の相違（記載方針の相違）
 緑字：記載表現、設備名称の相違（実質的な相違なし）

2.1 可搬型設備等による対応

大飯発電所3/4号炉	女川原子力発電所2号炉	泊発電所3号炉	相違理由																																																																																																																																																																																																																																																																																																																																																																																																
<p>大規模損壊時プラント状態確認チェックシート(8/9)</p> <p>大規模損壊時プラント状態確認チェックシート(8/9)</p> <p>3、4号重油タンク定積エリア(生し+約136以上)[*] [ステップ4]</p> <table border="1"> <thead> <tr> <th>確認者</th> <th>確認日時</th> <th>年</th> <th>月</th> <th>日</th> <th>時</th> <th>分</th> <th>備考</th> </tr> </thead> <tbody> <tr> <td>番号</td> <td>項目</td> <td>状態</td> <td colspan="5"></td> </tr> <tr> <td>11-0-24</td> <td>ブルドーザ</td> <td>運転可能</td> <td>13</td> <td>1</td> <td>18</td> <td>12</td> <td></td> </tr> </tbody> </table> <p>※ 本係に損傷がなく稼働できる状況であれば「13」とする。</p> <p>4.1、2号重油タンク定積エリア(生し+約136以上)[*]</p> <table border="1"> <thead> <tr> <th>確認者</th> <th>確認日時</th> <th>年</th> <th>月</th> <th>日</th> <th>時</th> <th>分</th> <th>備考</th> </tr> </thead> <tbody> <tr> <td>番号</td> <td>項目</td> <td>状態</td> <td colspan="5"></td> </tr> <tr> <td>11-0-25</td> <td>3号 電線車</td> <td>運転可能</td> <td>13</td> <td>1</td> <td>18</td> <td>12</td> <td></td> </tr> <tr> <td>11-0-26</td> <td>4号 電線車</td> <td>運転可能</td> <td>13</td> <td>1</td> <td>18</td> <td>12</td> <td></td> </tr> <tr> <td>11-0-27</td> <td>3号 電線車(可搬式代替品白注水ポンプ用)</td> <td>運転可能</td> <td>13</td> <td>1</td> <td>18</td> <td>12</td> <td></td> </tr> <tr> <td>11-0-28</td> <td>4号 電線車(可搬式代替品白注水ポンプ用)</td> <td>運転可能</td> <td>13</td> <td>1</td> <td>18</td> <td>12</td> <td></td> </tr> <tr> <td>11-0-29</td> <td>3号 可搬式代替品白注水ポンプ</td> <td>運転可能</td> <td>13</td> <td>1</td> <td>18</td> <td>12</td> <td></td> </tr> <tr> <td>11-0-30</td> <td>3号 仮設組立式水櫃</td> <td>使用可能</td> <td>13</td> <td>1</td> <td>18</td> <td>12</td> <td></td> </tr> <tr> <td>11-0-31</td> <td>4号 可搬式代替品白注水ポンプ</td> <td>運転可能</td> <td>13</td> <td>1</td> <td>18</td> <td>12</td> <td></td> </tr> <tr> <td>11-0-32</td> <td>4号 仮設組立式水櫃</td> <td>使用可能</td> <td>13</td> <td>1</td> <td>18</td> <td>12</td> <td></td> </tr> <tr> <td>11-0-33</td> <td>大容量ポンプ</td> <td>運転可能</td> <td>13</td> <td>1</td> <td>18</td> <td>12</td> <td></td> </tr> <tr> <td>11-0-34</td> <td>3号 送水車</td> <td>運転可能</td> <td>13</td> <td>1</td> <td>18</td> <td>12</td> <td></td> </tr> <tr> <td>11-0-35</td> <td>4号 送水車</td> <td>運転可能</td> <td>13</td> <td>1</td> <td>18</td> <td>12</td> <td></td> </tr> <tr> <td>11-0-36</td> <td>シルトファン</td> <td>使用可能</td> <td>13</td> <td>1</td> <td>18</td> <td>12</td> <td></td> </tr> <tr> <td>11-0-37</td> <td>タンクローリー</td> <td>使用可能</td> <td>13</td> <td>1</td> <td>18</td> <td>12</td> <td></td> </tr> </tbody> </table> <p>※ 本係に損傷がなく稼働できる状況であれば「13」とする。</p>	確認者	確認日時	年	月	日	時	分	備考	番号	項目	状態						11-0-24	ブルドーザ	運転可能	13	1	18	12		確認者	確認日時	年	月	日	時	分	備考	番号	項目	状態						11-0-25	3号 電線車	運転可能	13	1	18	12		11-0-26	4号 電線車	運転可能	13	1	18	12		11-0-27	3号 電線車(可搬式代替品白注水ポンプ用)	運転可能	13	1	18	12		11-0-28	4号 電線車(可搬式代替品白注水ポンプ用)	運転可能	13	1	18	12		11-0-29	3号 可搬式代替品白注水ポンプ	運転可能	13	1	18	12		11-0-30	3号 仮設組立式水櫃	使用可能	13	1	18	12		11-0-31	4号 可搬式代替品白注水ポンプ	運転可能	13	1	18	12		11-0-32	4号 仮設組立式水櫃	使用可能	13	1	18	12		11-0-33	大容量ポンプ	運転可能	13	1	18	12		11-0-34	3号 送水車	運転可能	13	1	18	12		11-0-35	4号 送水車	運転可能	13	1	18	12		11-0-36	シルトファン	使用可能	13	1	18	12		11-0-37	タンクローリー	使用可能	13	1	18	12		<p>第2.1表 プラント状態確認チェックシートによる確認(8/10)</p> <p>(8) 可搬型設備及び資材の確認(2/4)</p> <p>8-2 第2保管エリア</p> <table border="1"> <thead> <tr> <th>確認日時</th> <th>年</th> <th>月</th> <th>日</th> <th>時</th> <th>分</th> </tr> </thead> <tbody> <tr> <td>番号</td> <td>項目</td> <td>状態</td> <td colspan="3"></td> </tr> <tr> <td>1</td> <td>大容量送水ポンプ(タイプ1)</td> <td>使用可能・使用不可・不明</td> <td colspan="3"></td> </tr> <tr> <td>2</td> <td>大容量送水ポンプ(タイプ2)</td> <td>使用可能・使用不可・不明</td> <td colspan="3"></td> </tr> <tr> <td>3</td> <td>電線車</td> <td>使用可能・使用不可・不明</td> <td colspan="3"></td> </tr> <tr> <td>4</td> <td>タンクローリー</td> <td>使用可能・使用不可・不明</td> <td colspan="3"></td> </tr> <tr> <td>5</td> <td>ホース延長回収車</td> <td>使用可能・使用不可・不明</td> <td colspan="3"></td> </tr> <tr> <td>6</td> <td>可搬型セントラリダボスト</td> <td>使用可能・使用不可・不明</td> <td colspan="3"></td> </tr> <tr> <td>7</td> <td>代替装置組立設備</td> <td>使用可能・使用不可・不明</td> <td colspan="3"></td> </tr> </tbody> </table> <p>8-3 第3保管エリア</p> <table border="1"> <thead> <tr> <th>確認日時</th> <th>年</th> <th>月</th> <th>日</th> <th>時</th> <th>分</th> </tr> </thead> <tbody> <tr> <td>番号</td> <td>項目</td> <td>状態</td> <td colspan="3"></td> </tr> <tr> <td>1</td> <td>大容量送水ポンプ(タイプ1)</td> <td>使用可能・使用不可・不明</td> <td colspan="3"></td> </tr> <tr> <td>2</td> <td>原子炉補機代替品冷却水送水ポンプ</td> <td>使用可能・使用不可・不明</td> <td colspan="3"></td> </tr> <tr> <td>3</td> <td>電線車</td> <td>使用可能・使用不可・不明</td> <td colspan="3"></td> </tr> <tr> <td>4</td> <td>タンクローリー</td> <td>使用可能・使用不可・不明</td> <td colspan="3"></td> </tr> <tr> <td>5</td> <td>ホース延長回収車</td> <td>使用可能・使用不可・不明</td> <td colspan="3"></td> </tr> <tr> <td>6</td> <td>化学消防自動車</td> <td>使用可能・使用不可・不明</td> <td colspan="3"></td> </tr> <tr> <td>7</td> <td>遊撃通報車</td> <td>使用可能・使用不可・不明</td> <td colspan="3"></td> </tr> </tbody> </table> <p>注) プラント状態確認チェックシートは、今後の訓練によって見直し可能がある。</p>	確認日時	年	月	日	時	分	番号	項目	状態				1	大容量送水ポンプ(タイプ1)	使用可能・使用不可・不明				2	大容量送水ポンプ(タイプ2)	使用可能・使用不可・不明				3	電線車	使用可能・使用不可・不明				4	タンクローリー	使用可能・使用不可・不明				5	ホース延長回収車	使用可能・使用不可・不明				6	可搬型セントラリダボスト	使用可能・使用不可・不明				7	代替装置組立設備	使用可能・使用不可・不明				確認日時	年	月	日	時	分	番号	項目	状態				1	大容量送水ポンプ(タイプ1)	使用可能・使用不可・不明				2	原子炉補機代替品冷却水送水ポンプ	使用可能・使用不可・不明				3	電線車	使用可能・使用不可・不明				4	タンクローリー	使用可能・使用不可・不明				5	ホース延長回収車	使用可能・使用不可・不明				6	化学消防自動車	使用可能・使用不可・不明				7	遊撃通報車	使用可能・使用不可・不明				<p>第1表 プラント状態確認チェックシートによる確認(8/9)</p> <p>(7) 緊急時対策用エリア (確認日時: 年 月 日 時 分) (確認者:)</p> <table border="1"> <thead> <tr> <th>番号</th> <th>項目</th> <th>状態</th> <th>備考</th> </tr> </thead> <tbody> <tr> <td>18-00-1</td> <td>緊急時対策用発電機</td> <td>運転可能</td> <td>可能・不可・不明・調査中 [付(4)付]</td> </tr> </tbody> </table> <p>(8) 1号炉側31aエリア (確認日時: 年 月 日 時 分) (確認者:)</p> <table border="1"> <thead> <tr> <th>番号</th> <th>項目</th> <th>状態</th> <th>備考</th> </tr> </thead> <tbody> <tr> <td>18-00-1</td> <td>可搬式代替電線車</td> <td>運転可能</td> <td>可能・不可・不明・調査中</td> </tr> <tr> <td>18-00-2</td> <td>可搬式送水ポンプ用発電機</td> <td>運転可能</td> <td>可能・不可・不明・調査中</td> </tr> <tr> <td>18-00-3</td> <td>可搬式タンクローリー</td> <td>運転可能</td> <td>可能・不可・不明・調査中 [付(2)付]</td> </tr> <tr> <td>18-00-4</td> <td>本用発電機</td> <td>使用可能</td> <td>可能・不可・不明・調査中</td> </tr> <tr> <td>18-00-5</td> <td>ホイールロープ</td> <td>運転可能</td> <td>可能・不可・不明・調査中</td> </tr> <tr> <td>18-00-6</td> <td>バックホウ</td> <td>運転可能</td> <td>可能・不可・不明・調査中</td> </tr> </tbody> </table> <p>(9) 1、2号炉側31aエリア (確認日時: 年 月 日 時 分) (確認者:)</p> <table border="1"> <thead> <tr> <th>番号</th> <th>項目</th> <th>状態</th> <th>備考</th> </tr> </thead> <tbody> <tr> <td>18-00-1</td> <td>可搬式大容量送水ポンプ車</td> <td>運転可能</td> <td>可能・不可・不明・調査中</td> </tr> <tr> <td>18-00-2</td> <td>取水機</td> <td>使用可能</td> <td>可能・不可・不明・調査中</td> </tr> <tr> <td>18-00-3</td> <td>送給台設備</td> <td>運転可能</td> <td>可能・不可・不明・調査中</td> </tr> <tr> <td>18-00-4</td> <td>可搬式水中ポンプ</td> <td>運転可能</td> <td>可能・不可・不明・調査中</td> </tr> <tr> <td>18-00-5</td> <td>ホース延長・回収車(取水機用)</td> <td>運転可能</td> <td>可能・不可・不明・調査中</td> </tr> </tbody> </table> <p>(10) 2号炉側31aエリア(a) (確認日時: 年 月 日 時 分) (確認者:)</p> <table border="1"> <thead> <tr> <th>番号</th> <th>項目</th> <th>状態</th> <th>備考</th> </tr> </thead> <tbody> <tr> <td>18-00-1</td> <td>可搬式大型送水ポンプ車</td> <td>運転可能</td> <td>可能・不可・不明・調査中 [付(2)付]</td> </tr> <tr> <td>18-00-2</td> <td>可搬式スプレッドボウ</td> <td>使用可能</td> <td>可能・不可・不明・調査中 [付(2)付]</td> </tr> <tr> <td>18-00-3</td> <td>可搬式代替電線車</td> <td>運転可能</td> <td>可能・不可・不明・調査中 [付(2)付]</td> </tr> <tr> <td>18-00-4</td> <td>可搬式送水ポンプ用発電機</td> <td>運転可能</td> <td>可能・不可・不明・調査中 [付(2)付]</td> </tr> <tr> <td>18-00-5</td> <td>緊急時対策用発電機</td> <td>運転可能</td> <td>可能・不可・不明・調査中 [付(2)付]</td> </tr> <tr> <td>18-00-6</td> <td>取水機シルトファン</td> <td>使用可能</td> <td>可能・不可・不明・調査中</td> </tr> <tr> <td>18-00-7</td> <td>ホース延長・回収車(取水機用)</td> <td>運転可能</td> <td>可能・不可・不明・調査中 [付(2)付]</td> </tr> <tr> <td>18-00-8</td> <td>ホイールロープ(倉庫貯蔵機)</td> <td>運転可能</td> <td>可能・不可・不明・調査中</td> </tr> </tbody> </table> <p>(11) 2号炉側31aエリア(b) (確認日時: 年 月 日 時 分) (確認者:)</p> <table border="1"> <thead> <tr> <th>番号</th> <th>項目</th> <th>状態</th> <th>備考</th> </tr> </thead> <tbody> <tr> <td>18-00-1</td> <td>可搬式大型送水ポンプ車</td> <td>運転可能</td> <td>可能・不可・不明・調査中</td> </tr> <tr> <td>18-00-2</td> <td>可搬式送水ポンプ用発電機</td> <td>運転可能</td> <td>可能・不可・不明・調査中</td> </tr> <tr> <td>18-00-3</td> <td>可搬式タンクローリー</td> <td>運転可能</td> <td>可能・不可・不明・調査中 [付(2)付]</td> </tr> <tr> <td>18-00-4</td> <td>ホイールロープ</td> <td>運転可能</td> <td>可能・不可・不明・調査中</td> </tr> <tr> <td>18-00-5</td> <td>バックホウ</td> <td>運転可能</td> <td>可能・不可・不明・調査中</td> </tr> <tr> <td>18-00-6</td> <td>緊急時対策用発電機</td> <td>運転可能</td> <td>可能・不可・不明・調査中 [付(2)付]</td> </tr> <tr> <td>18-00-7</td> <td>本用発電機</td> <td>使用可能</td> <td>可能・不可・不明・調査中</td> </tr> <tr> <td>18-00-8</td> <td>ホース延長・回収車(取水機用)</td> <td>運転可能</td> <td>可能・不可・不明・調査中</td> </tr> </tbody> </table> <p>※1 種別「可能」は、「運転中・動作中」を含む。 ※2 当該エリアに複数台を配備する設備は、運転可能・使用可能な数を確認し記載する。 注) プラント状態確認チェックシートは、今後の訓練によって見直し可能がある。</p>	番号	項目	状態	備考	18-00-1	緊急時対策用発電機	運転可能	可能・不可・不明・調査中 [付(4)付]	番号	項目	状態	備考	18-00-1	可搬式代替電線車	運転可能	可能・不可・不明・調査中	18-00-2	可搬式送水ポンプ用発電機	運転可能	可能・不可・不明・調査中	18-00-3	可搬式タンクローリー	運転可能	可能・不可・不明・調査中 [付(2)付]	18-00-4	本用発電機	使用可能	可能・不可・不明・調査中	18-00-5	ホイールロープ	運転可能	可能・不可・不明・調査中	18-00-6	バックホウ	運転可能	可能・不可・不明・調査中	番号	項目	状態	備考	18-00-1	可搬式大容量送水ポンプ車	運転可能	可能・不可・不明・調査中	18-00-2	取水機	使用可能	可能・不可・不明・調査中	18-00-3	送給台設備	運転可能	可能・不可・不明・調査中	18-00-4	可搬式水中ポンプ	運転可能	可能・不可・不明・調査中	18-00-5	ホース延長・回収車(取水機用)	運転可能	可能・不可・不明・調査中	番号	項目	状態	備考	18-00-1	可搬式大型送水ポンプ車	運転可能	可能・不可・不明・調査中 [付(2)付]	18-00-2	可搬式スプレッドボウ	使用可能	可能・不可・不明・調査中 [付(2)付]	18-00-3	可搬式代替電線車	運転可能	可能・不可・不明・調査中 [付(2)付]	18-00-4	可搬式送水ポンプ用発電機	運転可能	可能・不可・不明・調査中 [付(2)付]	18-00-5	緊急時対策用発電機	運転可能	可能・不可・不明・調査中 [付(2)付]	18-00-6	取水機シルトファン	使用可能	可能・不可・不明・調査中	18-00-7	ホース延長・回収車(取水機用)	運転可能	可能・不可・不明・調査中 [付(2)付]	18-00-8	ホイールロープ(倉庫貯蔵機)	運転可能	可能・不可・不明・調査中	番号	項目	状態	備考	18-00-1	可搬式大型送水ポンプ車	運転可能	可能・不可・不明・調査中	18-00-2	可搬式送水ポンプ用発電機	運転可能	可能・不可・不明・調査中	18-00-3	可搬式タンクローリー	運転可能	可能・不可・不明・調査中 [付(2)付]	18-00-4	ホイールロープ	運転可能	可能・不可・不明・調査中	18-00-5	バックホウ	運転可能	可能・不可・不明・調査中	18-00-6	緊急時対策用発電機	運転可能	可能・不可・不明・調査中 [付(2)付]	18-00-7	本用発電機	使用可能	可能・不可・不明・調査中	18-00-8	ホース延長・回収車(取水機用)	運転可能	可能・不可・不明・調査中	<p>【大飯】設備及び運用の相違に伴うプラント状態確認項目等の相違</p> <ul style="list-style-type: none"> 大飯の11、(4)の事項については、泊の10、(6)~(13) (チェックシート(7/9)~(9/9))の事項に対応している。 <p>【女川】設備及び運用の相違に伴うプラント状態確認項目等の相違</p> <ul style="list-style-type: none"> 女川の2、(8)のうち、8-1~8-5の事項については、泊の10、(6)~(13) (チェックシート(7/9)~(9/9))の事項に対応している。
確認者	確認日時	年	月	日	時	分	備考																																																																																																																																																																																																																																																																																																																																																																																												
番号	項目	状態																																																																																																																																																																																																																																																																																																																																																																																																	
11-0-24	ブルドーザ	運転可能	13	1	18	12																																																																																																																																																																																																																																																																																																																																																																																													
確認者	確認日時	年	月	日	時	分	備考																																																																																																																																																																																																																																																																																																																																																																																												
番号	項目	状態																																																																																																																																																																																																																																																																																																																																																																																																	
11-0-25	3号 電線車	運転可能	13	1	18	12																																																																																																																																																																																																																																																																																																																																																																																													
11-0-26	4号 電線車	運転可能	13	1	18	12																																																																																																																																																																																																																																																																																																																																																																																													
11-0-27	3号 電線車(可搬式代替品白注水ポンプ用)	運転可能	13	1	18	12																																																																																																																																																																																																																																																																																																																																																																																													
11-0-28	4号 電線車(可搬式代替品白注水ポンプ用)	運転可能	13	1	18	12																																																																																																																																																																																																																																																																																																																																																																																													
11-0-29	3号 可搬式代替品白注水ポンプ	運転可能	13	1	18	12																																																																																																																																																																																																																																																																																																																																																																																													
11-0-30	3号 仮設組立式水櫃	使用可能	13	1	18	12																																																																																																																																																																																																																																																																																																																																																																																													
11-0-31	4号 可搬式代替品白注水ポンプ	運転可能	13	1	18	12																																																																																																																																																																																																																																																																																																																																																																																													
11-0-32	4号 仮設組立式水櫃	使用可能	13	1	18	12																																																																																																																																																																																																																																																																																																																																																																																													
11-0-33	大容量ポンプ	運転可能	13	1	18	12																																																																																																																																																																																																																																																																																																																																																																																													
11-0-34	3号 送水車	運転可能	13	1	18	12																																																																																																																																																																																																																																																																																																																																																																																													
11-0-35	4号 送水車	運転可能	13	1	18	12																																																																																																																																																																																																																																																																																																																																																																																													
11-0-36	シルトファン	使用可能	13	1	18	12																																																																																																																																																																																																																																																																																																																																																																																													
11-0-37	タンクローリー	使用可能	13	1	18	12																																																																																																																																																																																																																																																																																																																																																																																													
確認日時	年	月	日	時	分																																																																																																																																																																																																																																																																																																																																																																																														
番号	項目	状態																																																																																																																																																																																																																																																																																																																																																																																																	
1	大容量送水ポンプ(タイプ1)	使用可能・使用不可・不明																																																																																																																																																																																																																																																																																																																																																																																																	
2	大容量送水ポンプ(タイプ2)	使用可能・使用不可・不明																																																																																																																																																																																																																																																																																																																																																																																																	
3	電線車	使用可能・使用不可・不明																																																																																																																																																																																																																																																																																																																																																																																																	
4	タンクローリー	使用可能・使用不可・不明																																																																																																																																																																																																																																																																																																																																																																																																	
5	ホース延長回収車	使用可能・使用不可・不明																																																																																																																																																																																																																																																																																																																																																																																																	
6	可搬型セントラリダボスト	使用可能・使用不可・不明																																																																																																																																																																																																																																																																																																																																																																																																	
7	代替装置組立設備	使用可能・使用不可・不明																																																																																																																																																																																																																																																																																																																																																																																																	
確認日時	年	月	日	時	分																																																																																																																																																																																																																																																																																																																																																																																														
番号	項目	状態																																																																																																																																																																																																																																																																																																																																																																																																	
1	大容量送水ポンプ(タイプ1)	使用可能・使用不可・不明																																																																																																																																																																																																																																																																																																																																																																																																	
2	原子炉補機代替品冷却水送水ポンプ	使用可能・使用不可・不明																																																																																																																																																																																																																																																																																																																																																																																																	
3	電線車	使用可能・使用不可・不明																																																																																																																																																																																																																																																																																																																																																																																																	
4	タンクローリー	使用可能・使用不可・不明																																																																																																																																																																																																																																																																																																																																																																																																	
5	ホース延長回収車	使用可能・使用不可・不明																																																																																																																																																																																																																																																																																																																																																																																																	
6	化学消防自動車	使用可能・使用不可・不明																																																																																																																																																																																																																																																																																																																																																																																																	
7	遊撃通報車	使用可能・使用不可・不明																																																																																																																																																																																																																																																																																																																																																																																																	
番号	項目	状態	備考																																																																																																																																																																																																																																																																																																																																																																																																
18-00-1	緊急時対策用発電機	運転可能	可能・不可・不明・調査中 [付(4)付]																																																																																																																																																																																																																																																																																																																																																																																																
番号	項目	状態	備考																																																																																																																																																																																																																																																																																																																																																																																																
18-00-1	可搬式代替電線車	運転可能	可能・不可・不明・調査中																																																																																																																																																																																																																																																																																																																																																																																																
18-00-2	可搬式送水ポンプ用発電機	運転可能	可能・不可・不明・調査中																																																																																																																																																																																																																																																																																																																																																																																																
18-00-3	可搬式タンクローリー	運転可能	可能・不可・不明・調査中 [付(2)付]																																																																																																																																																																																																																																																																																																																																																																																																
18-00-4	本用発電機	使用可能	可能・不可・不明・調査中																																																																																																																																																																																																																																																																																																																																																																																																
18-00-5	ホイールロープ	運転可能	可能・不可・不明・調査中																																																																																																																																																																																																																																																																																																																																																																																																
18-00-6	バックホウ	運転可能	可能・不可・不明・調査中																																																																																																																																																																																																																																																																																																																																																																																																
番号	項目	状態	備考																																																																																																																																																																																																																																																																																																																																																																																																
18-00-1	可搬式大容量送水ポンプ車	運転可能	可能・不可・不明・調査中																																																																																																																																																																																																																																																																																																																																																																																																
18-00-2	取水機	使用可能	可能・不可・不明・調査中																																																																																																																																																																																																																																																																																																																																																																																																
18-00-3	送給台設備	運転可能	可能・不可・不明・調査中																																																																																																																																																																																																																																																																																																																																																																																																
18-00-4	可搬式水中ポンプ	運転可能	可能・不可・不明・調査中																																																																																																																																																																																																																																																																																																																																																																																																
18-00-5	ホース延長・回収車(取水機用)	運転可能	可能・不可・不明・調査中																																																																																																																																																																																																																																																																																																																																																																																																
番号	項目	状態	備考																																																																																																																																																																																																																																																																																																																																																																																																
18-00-1	可搬式大型送水ポンプ車	運転可能	可能・不可・不明・調査中 [付(2)付]																																																																																																																																																																																																																																																																																																																																																																																																
18-00-2	可搬式スプレッドボウ	使用可能	可能・不可・不明・調査中 [付(2)付]																																																																																																																																																																																																																																																																																																																																																																																																
18-00-3	可搬式代替電線車	運転可能	可能・不可・不明・調査中 [付(2)付]																																																																																																																																																																																																																																																																																																																																																																																																
18-00-4	可搬式送水ポンプ用発電機	運転可能	可能・不可・不明・調査中 [付(2)付]																																																																																																																																																																																																																																																																																																																																																																																																
18-00-5	緊急時対策用発電機	運転可能	可能・不可・不明・調査中 [付(2)付]																																																																																																																																																																																																																																																																																																																																																																																																
18-00-6	取水機シルトファン	使用可能	可能・不可・不明・調査中																																																																																																																																																																																																																																																																																																																																																																																																
18-00-7	ホース延長・回収車(取水機用)	運転可能	可能・不可・不明・調査中 [付(2)付]																																																																																																																																																																																																																																																																																																																																																																																																
18-00-8	ホイールロープ(倉庫貯蔵機)	運転可能	可能・不可・不明・調査中																																																																																																																																																																																																																																																																																																																																																																																																
番号	項目	状態	備考																																																																																																																																																																																																																																																																																																																																																																																																
18-00-1	可搬式大型送水ポンプ車	運転可能	可能・不可・不明・調査中																																																																																																																																																																																																																																																																																																																																																																																																
18-00-2	可搬式送水ポンプ用発電機	運転可能	可能・不可・不明・調査中																																																																																																																																																																																																																																																																																																																																																																																																
18-00-3	可搬式タンクローリー	運転可能	可能・不可・不明・調査中 [付(2)付]																																																																																																																																																																																																																																																																																																																																																																																																
18-00-4	ホイールロープ	運転可能	可能・不可・不明・調査中																																																																																																																																																																																																																																																																																																																																																																																																
18-00-5	バックホウ	運転可能	可能・不可・不明・調査中																																																																																																																																																																																																																																																																																																																																																																																																
18-00-6	緊急時対策用発電機	運転可能	可能・不可・不明・調査中 [付(2)付]																																																																																																																																																																																																																																																																																																																																																																																																
18-00-7	本用発電機	使用可能	可能・不可・不明・調査中																																																																																																																																																																																																																																																																																																																																																																																																
18-00-8	ホース延長・回収車(取水機用)	運転可能	可能・不可・不明・調査中																																																																																																																																																																																																																																																																																																																																																																																																

灰色：泊3号炉と比較対象とならない記載内容

赤字：設備、運用又は体制の相違（設計方針の相違）
 青字：記載箇所又は記載内容の相違（記載方針の相違）
 緑字：記載表現、設備名称の相違（実質的な相違なし）

2.1 可搬型設備等による対応

大飯発電所3/4号炉	女川原子力発電所2号炉	泊発電所3号炉	相違理由																																																																																																																																																																																																																																																																																																																																																																																																																																				
<p style="text-align: center;">大規模損壊時プラント状態確認チェックシート(9/9)</p> <p style="text-align: center;">大規模損壊時プラント状態確認チェックシート(9/9)</p> <p>1. 青見トシネルエリア(北1号約90m以上) 【ステップ4】</p> <table border="1"> <thead> <tr> <th>確認者</th> <th>確認日時</th> <th>平成</th> <th>年</th> <th>月</th> <th>日</th> <th>時</th> <th>分</th> <th>備考</th> </tr> </thead> <tbody> <tr> <td>番号</td> <td>項目</td> <td colspan="2">状態</td> <td colspan="5"></td> </tr> <tr> <td>11-(1)-38</td> <td>電源車(予備機)</td> <td>運転可能</td> <td colspan="6">[注1]・[注2]・不明・調査中</td> </tr> <tr> <td>11-(1)-39</td> <td>電源車(可搬式もつぱり止水ポンプ用)(予備機)</td> <td>運転可能</td> <td colspan="6">[注1]・[注2]・不明・調査中</td> </tr> <tr> <td>11-(1)-40</td> <td>可搬式代替給豆水ポンプ(予備機)</td> <td>運転可能</td> <td colspan="6">[注1]・[注2]・不明・調査中</td> </tr> <tr> <td>11-(1)-41</td> <td>仮設独立式水櫃(予備機)</td> <td>使用可能</td> <td colspan="6">[注1]・[注2]・不明・調査中</td> </tr> <tr> <td>11-(1)-42</td> <td>スプレッド(予備機)</td> <td>使用可能</td> <td colspan="6">[注1]・[注2]・不明・調査中</td> </tr> <tr> <td>11-(1)-43</td> <td>送水車(予備機)</td> <td>運転可能</td> <td colspan="6">[注1]・[注2]・不明・調査中</td> </tr> <tr> <td>11-(1)-44</td> <td>シフトファン(予備機)</td> <td>使用可能</td> <td colspan="6">[注1]・[注2]・不明・調査中</td> </tr> <tr> <td>11-(1)-45</td> <td>放水器(予備機)</td> <td>使用可能</td> <td colspan="6">[注1]・[注2]・不明・調査中</td> </tr> <tr> <td>11-(1)-46</td> <td>泡盛合器(予備機)</td> <td>使用可能</td> <td colspan="6">[注1]・[注2]・不明・調査中</td> </tr> <tr> <td>11-(1)-47</td> <td>電源車(緊急時対策用)(予備機)</td> <td>運転可能</td> <td colspan="6">[注1]・[注2]・不明・調査中</td> </tr> <tr> <td>11-(1)-48</td> <td>大容量ポンプ(予備機)</td> <td>運転可能</td> <td colspan="6">[注1]・[注2]・不明・調査中</td> </tr> </tbody> </table> <p>※ 本表に項目がない移動できる状況であれば「あり」とする。</p> <p>12. 炉心状態の確認及び1次冷却系からの大規模な漏えいの確認 【ステップ5】</p> <table border="1"> <thead> <tr> <th>確認者</th> <th>確認日時</th> <th>平成</th> <th>年</th> <th>月</th> <th>日</th> <th>時</th> <th>分</th> <th>備考</th> </tr> </thead> <tbody> <tr> <td>番号</td> <td>項目</td> <td colspan="2">状態</td> <td colspan="5"></td> </tr> <tr> <td>12-1</td> <td>炉心損傷なし</td> <td colspan="2">[注1]・[注2]・不明・調査中</td> <td colspan="5"></td> </tr> <tr> <td>12-2</td> <td>1次冷却系からの大規模な漏えいなし</td> <td colspan="2">[注1]・[注2]・不明・調査中</td> <td colspan="5"></td> </tr> </tbody> </table> <p>※ プラント監視機能が喪失している場合は、初動対応フローに示すパラメータを可搬型計測器により測定する。</p> <p>13. 原子炉格納容器の確認 【ステップ6】</p> <table border="1"> <thead> <tr> <th>確認者</th> <th>確認日時</th> <th>平成</th> <th>年</th> <th>月</th> <th>日</th> <th>時</th> <th>分</th> <th>備考</th> </tr> </thead> <tbody> <tr> <td>番号</td> <td>項目</td> <td colspan="2">状態</td> <td colspan="5"></td> </tr> <tr> <td>13-1</td> <td>原子炉格納容器の漏れ不要</td> <td colspan="2">[注1]・[注2]・不明・調査中</td> <td colspan="5"></td> </tr> </tbody> </table> <p>※ プラント監視機能が喪失している場合は、初動対応フローに示すパラメータを可搬型計測器により測定する。</p> <p>14. 1次冷却系からの漏えいの確認 【ステップ7】</p> <table border="1"> <thead> <tr> <th>確認者</th> <th>確認日時</th> <th>平成</th> <th>年</th> <th>月</th> <th>日</th> <th>時</th> <th>分</th> <th>備考</th> </tr> </thead> <tbody> <tr> <td>番号</td> <td>項目</td> <td colspan="2">状態</td> <td colspan="5"></td> </tr> <tr> <td>14-1</td> <td>1次冷却系からの漏えいなし</td> <td colspan="2">[注1]・[注2]・不明・調査中</td> <td colspan="5"></td> </tr> </tbody> </table> <p>※ プラント監視機能が喪失している場合は、初動対応フローに示すパラメータを可搬型計測器により測定する。</p>	確認者	確認日時	平成	年	月	日	時	分	備考	番号	項目	状態							11-(1)-38	電源車(予備機)	運転可能	[注1]・[注2]・不明・調査中						11-(1)-39	電源車(可搬式もつぱり止水ポンプ用)(予備機)	運転可能	[注1]・[注2]・不明・調査中						11-(1)-40	可搬式代替給豆水ポンプ(予備機)	運転可能	[注1]・[注2]・不明・調査中						11-(1)-41	仮設独立式水櫃(予備機)	使用可能	[注1]・[注2]・不明・調査中						11-(1)-42	スプレッド(予備機)	使用可能	[注1]・[注2]・不明・調査中						11-(1)-43	送水車(予備機)	運転可能	[注1]・[注2]・不明・調査中						11-(1)-44	シフトファン(予備機)	使用可能	[注1]・[注2]・不明・調査中						11-(1)-45	放水器(予備機)	使用可能	[注1]・[注2]・不明・調査中						11-(1)-46	泡盛合器(予備機)	使用可能	[注1]・[注2]・不明・調査中						11-(1)-47	電源車(緊急時対策用)(予備機)	運転可能	[注1]・[注2]・不明・調査中						11-(1)-48	大容量ポンプ(予備機)	運転可能	[注1]・[注2]・不明・調査中						確認者	確認日時	平成	年	月	日	時	分	備考	番号	項目	状態							12-1	炉心損傷なし	[注1]・[注2]・不明・調査中							12-2	1次冷却系からの大規模な漏えいなし	[注1]・[注2]・不明・調査中							確認者	確認日時	平成	年	月	日	時	分	備考	番号	項目	状態							13-1	原子炉格納容器の漏れ不要	[注1]・[注2]・不明・調査中							確認者	確認日時	平成	年	月	日	時	分	備考	番号	項目	状態							14-1	1次冷却系からの漏えいなし	[注1]・[注2]・不明・調査中							<p style="text-align: center;">第2.1表 プラント状態確認チェックシートによる確認(9/10)</p> <p>(8) 可搬型設備及び資機材の確認(3/4)</p> <p>8-4 第4保管エリア</p> <table border="1"> <thead> <tr> <th>確認日時</th> <th>年</th> <th>月</th> <th>日</th> <th>時</th> <th>分</th> <th>備考</th> </tr> </thead> <tbody> <tr> <td>番号</td> <td>項目</td> <td colspan="2">状態</td> <td colspan="3"></td> </tr> <tr> <td>1</td> <td>大容量送水ポンプ(タイプ1)</td> <td colspan="2">使用可能・使用不可・不明</td> <td colspan="3"></td> </tr> <tr> <td>2</td> <td>兼給補給装置</td> <td colspan="2">使用可能・使用不可・不明</td> <td colspan="3"></td> </tr> <tr> <td>3</td> <td>可搬型酸素ガス供給装置</td> <td colspan="2">使用可能・使用不可・不明</td> <td colspan="3"></td> </tr> <tr> <td>4</td> <td>大容量送水ポンプ(タイプ2)</td> <td colspan="2">使用可能・使用不可・不明</td> <td colspan="3"></td> </tr> <tr> <td>5</td> <td>電源車</td> <td colspan="2">使用可能・使用不可・不明</td> <td colspan="3"></td> </tr> <tr> <td>6</td> <td>バックホウ</td> <td colspan="2">使用可能・使用不可・不明</td> <td colspan="3"></td> </tr> <tr> <td>7</td> <td>ホイールロード</td> <td colspan="2">使用可能・使用不可・不明</td> <td colspan="3"></td> </tr> <tr> <td>8</td> <td>ホース延長回収車</td> <td colspan="2">使用可能・使用不可・不明</td> <td colspan="3"></td> </tr> <tr> <td>9</td> <td>排水船</td> <td colspan="2">使用可能・使用不可・不明</td> <td colspan="3"></td> </tr> <tr> <td>10</td> <td>シフトファン</td> <td colspan="2">使用可能・使用不可・不明</td> <td colspan="3"></td> </tr> <tr> <td>11</td> <td>放射線物質収容材</td> <td colspan="2">使用可能・使用不可・不明</td> <td colspan="3"></td> </tr> <tr> <td>12</td> <td>可搬型モニタリングポスト</td> <td colspan="2">使用可能・使用不可・不明</td> <td colspan="3"></td> </tr> <tr> <td>13</td> <td>代替気象観測設備</td> <td colspan="2">使用可能・使用不可・不明</td> <td colspan="3"></td> </tr> <tr> <td>14</td> <td>造水大規模混合装置</td> <td colspan="2">使用可能・使用不可・不明</td> <td colspan="3"></td> </tr> <tr> <td>15</td> <td>原子炉補機代替冷却水熱交換器ユニット</td> <td colspan="2">使用可能・使用不可・不明</td> <td colspan="3"></td> </tr> <tr> <td>16</td> <td>タンクローリ</td> <td colspan="2">使用可能・使用不可・不明</td> <td colspan="3"></td> </tr> <tr> <td>17</td> <td>小型船舶</td> <td colspan="2">使用可能・使用不可・不明</td> <td colspan="3"></td> </tr> <tr> <td>18</td> <td>ブルドーザ</td> <td colspan="2">使用可能・使用不可・不明</td> <td colspan="3"></td> </tr> <tr> <td>19</td> <td>化学消防自動車</td> <td colspan="2">使用可能・使用不可・不明</td> <td colspan="3"></td> </tr> <tr> <td>20</td> <td>大型化学消防自動車</td> <td colspan="2">使用可能・使用不可・不明</td> <td colspan="3"></td> </tr> <tr> <td>21</td> <td>危険廃棄車</td> <td colspan="2">使用可能・使用不可・不明</td> <td colspan="3"></td> </tr> </tbody> </table> <p style="text-align: center;">(注) プラント状態確認チェックシートは、今後の訓練によって見直し可能性が有る。</p>	確認日時	年	月	日	時	分	備考	番号	項目	状態					1	大容量送水ポンプ(タイプ1)	使用可能・使用不可・不明					2	兼給補給装置	使用可能・使用不可・不明					3	可搬型酸素ガス供給装置	使用可能・使用不可・不明					4	大容量送水ポンプ(タイプ2)	使用可能・使用不可・不明					5	電源車	使用可能・使用不可・不明					6	バックホウ	使用可能・使用不可・不明					7	ホイールロード	使用可能・使用不可・不明					8	ホース延長回収車	使用可能・使用不可・不明					9	排水船	使用可能・使用不可・不明					10	シフトファン	使用可能・使用不可・不明					11	放射線物質収容材	使用可能・使用不可・不明					12	可搬型モニタリングポスト	使用可能・使用不可・不明					13	代替気象観測設備	使用可能・使用不可・不明					14	造水大規模混合装置	使用可能・使用不可・不明					15	原子炉補機代替冷却水熱交換器ユニット	使用可能・使用不可・不明					16	タンクローリ	使用可能・使用不可・不明					17	小型船舶	使用可能・使用不可・不明					18	ブルドーザ	使用可能・使用不可・不明					19	化学消防自動車	使用可能・使用不可・不明					20	大型化学消防自動車	使用可能・使用不可・不明					21	危険廃棄車	使用可能・使用不可・不明					<p style="text-align: center;">第1表 プラント状態確認チェックシートによる確認(9/9)</p> <p>(12) 東海台行政管理道編内側6号エリア(確認日時: 年 月 日 時 分) (確認者:)</p> <table border="1"> <thead> <tr> <th>番号</th> <th>項目</th> <th>状態</th> <th>備考</th> </tr> </thead> <tbody> <tr> <td>10-(1)-1</td> <td>可搬型大容量送水ポンプ</td> <td>運転可能</td> <td>可能・不可・不明・調査中</td> </tr> <tr> <td>10-(1)-2</td> <td>ホース延長・回収車(送水車用)</td> <td>運転可能</td> <td>可能・不可・不明・調査中</td> </tr> <tr> <td>10-(1)-3</td> <td>可搬型代替電源車</td> <td>運転可能</td> <td>可能・不可・不明・調査中</td> </tr> <tr> <td>10-(1)-4</td> <td>可搬型並流送水用発電機</td> <td>運転可能</td> <td>可能・不可・不明・調査中</td> </tr> <tr> <td>10-(1)-5</td> <td>ホイールロード(自注型設備)</td> <td>運転可能</td> <td>可能・不可・不明・調査中</td> </tr> <tr> <td>10-(1)-6</td> <td>大規模損壊対応用電気設備</td> <td>使用可能</td> <td>可能・不可・不明・調査中</td> </tr> </tbody> </table> <p>(13) その他のエリア(確認日時: 年 月 日 時 分) (確認者:)</p> <table border="1"> <thead> <tr> <th>番号</th> <th>項目</th> <th>状態</th> <th>備考</th> </tr> </thead> <tbody> <tr> <td>10-(1)-1</td> <td>可搬型モニタリングポスト</td> <td>使用可能</td> <td>可能・不可・不明・調査中 [注1][注2]緊急時対策室内</td> </tr> <tr> <td>10-(1)-2</td> <td>可搬型気象観測設備</td> <td>使用可能</td> <td>可能・不可・不明・調査中 [注1][注2]緊急時対策室内</td> </tr> <tr> <td>10-(1)-3</td> <td>空気供給設備</td> <td>使用可能</td> <td>可能・不可・不明・調査中 [注1][注2]緊急時対策室内</td> </tr> <tr> <td>10-(1)-4</td> <td>造水大規模コンテナ式造水機</td> <td>運転可能</td> <td>可能・不可・不明・調査中 機内保管場所</td> </tr> <tr> <td>10-(1)-5</td> <td>ブルドーザ</td> <td>運転可能</td> <td>可能・不可・不明・調査中 機内保管場所</td> </tr> </tbody> </table> <p>※1 機器の状態の「可能」には、運転中・動作中を含む。 ※2 当該エリアに複数台を配備する設備は、運転可能・使用可能な台数を確認し記載する。</p> <p>(注) プラント状態確認チェックシートは、今後の訓練によって見直し可能性が有る。</p>	番号	項目	状態	備考	10-(1)-1	可搬型大容量送水ポンプ	運転可能	可能・不可・不明・調査中	10-(1)-2	ホース延長・回収車(送水車用)	運転可能	可能・不可・不明・調査中	10-(1)-3	可搬型代替電源車	運転可能	可能・不可・不明・調査中	10-(1)-4	可搬型並流送水用発電機	運転可能	可能・不可・不明・調査中	10-(1)-5	ホイールロード(自注型設備)	運転可能	可能・不可・不明・調査中	10-(1)-6	大規模損壊対応用電気設備	使用可能	可能・不可・不明・調査中	番号	項目	状態	備考	10-(1)-1	可搬型モニタリングポスト	使用可能	可能・不可・不明・調査中 [注1][注2]緊急時対策室内	10-(1)-2	可搬型気象観測設備	使用可能	可能・不可・不明・調査中 [注1][注2]緊急時対策室内	10-(1)-3	空気供給設備	使用可能	可能・不可・不明・調査中 [注1][注2]緊急時対策室内	10-(1)-4	造水大規模コンテナ式造水機	運転可能	可能・不可・不明・調査中 機内保管場所	10-(1)-5	ブルドーザ	運転可能	可能・不可・不明・調査中 機内保管場所	<p>【大飯】設備及び運用の相違に伴うプラント状態確認項目等の相違</p> <ul style="list-style-type: none"> 大飯の11.(4)の事項については、泊の10.(6)～(13)(チェックシート(7/9)～(9/9))の事項に対応している。 大飯の12.～14.の事項については、泊では個別戦略選定における確認パラメータとして初動対応フロー中に整理している。 <p>【女川】設備及び運用の相違に伴うプラント状態確認項目等の相違</p> <ul style="list-style-type: none"> 女川の2.(8)のうち、8-1～8-5の事項については、泊の10.(6)～(13)(チェックシート(7/9)～(9/9))の事項に対応している。
確認者	確認日時	平成	年	月	日	時	分	備考																																																																																																																																																																																																																																																																																																																																																																																																																															
番号	項目	状態																																																																																																																																																																																																																																																																																																																																																																																																																																					
11-(1)-38	電源車(予備機)	運転可能	[注1]・[注2]・不明・調査中																																																																																																																																																																																																																																																																																																																																																																																																																																				
11-(1)-39	電源車(可搬式もつぱり止水ポンプ用)(予備機)	運転可能	[注1]・[注2]・不明・調査中																																																																																																																																																																																																																																																																																																																																																																																																																																				
11-(1)-40	可搬式代替給豆水ポンプ(予備機)	運転可能	[注1]・[注2]・不明・調査中																																																																																																																																																																																																																																																																																																																																																																																																																																				
11-(1)-41	仮設独立式水櫃(予備機)	使用可能	[注1]・[注2]・不明・調査中																																																																																																																																																																																																																																																																																																																																																																																																																																				
11-(1)-42	スプレッド(予備機)	使用可能	[注1]・[注2]・不明・調査中																																																																																																																																																																																																																																																																																																																																																																																																																																				
11-(1)-43	送水車(予備機)	運転可能	[注1]・[注2]・不明・調査中																																																																																																																																																																																																																																																																																																																																																																																																																																				
11-(1)-44	シフトファン(予備機)	使用可能	[注1]・[注2]・不明・調査中																																																																																																																																																																																																																																																																																																																																																																																																																																				
11-(1)-45	放水器(予備機)	使用可能	[注1]・[注2]・不明・調査中																																																																																																																																																																																																																																																																																																																																																																																																																																				
11-(1)-46	泡盛合器(予備機)	使用可能	[注1]・[注2]・不明・調査中																																																																																																																																																																																																																																																																																																																																																																																																																																				
11-(1)-47	電源車(緊急時対策用)(予備機)	運転可能	[注1]・[注2]・不明・調査中																																																																																																																																																																																																																																																																																																																																																																																																																																				
11-(1)-48	大容量ポンプ(予備機)	運転可能	[注1]・[注2]・不明・調査中																																																																																																																																																																																																																																																																																																																																																																																																																																				
確認者	確認日時	平成	年	月	日	時	分	備考																																																																																																																																																																																																																																																																																																																																																																																																																															
番号	項目	状態																																																																																																																																																																																																																																																																																																																																																																																																																																					
12-1	炉心損傷なし	[注1]・[注2]・不明・調査中																																																																																																																																																																																																																																																																																																																																																																																																																																					
12-2	1次冷却系からの大規模な漏えいなし	[注1]・[注2]・不明・調査中																																																																																																																																																																																																																																																																																																																																																																																																																																					
確認者	確認日時	平成	年	月	日	時	分	備考																																																																																																																																																																																																																																																																																																																																																																																																																															
番号	項目	状態																																																																																																																																																																																																																																																																																																																																																																																																																																					
13-1	原子炉格納容器の漏れ不要	[注1]・[注2]・不明・調査中																																																																																																																																																																																																																																																																																																																																																																																																																																					
確認者	確認日時	平成	年	月	日	時	分	備考																																																																																																																																																																																																																																																																																																																																																																																																																															
番号	項目	状態																																																																																																																																																																																																																																																																																																																																																																																																																																					
14-1	1次冷却系からの漏えいなし	[注1]・[注2]・不明・調査中																																																																																																																																																																																																																																																																																																																																																																																																																																					
確認日時	年	月	日	時	分	備考																																																																																																																																																																																																																																																																																																																																																																																																																																	
番号	項目	状態																																																																																																																																																																																																																																																																																																																																																																																																																																					
1	大容量送水ポンプ(タイプ1)	使用可能・使用不可・不明																																																																																																																																																																																																																																																																																																																																																																																																																																					
2	兼給補給装置	使用可能・使用不可・不明																																																																																																																																																																																																																																																																																																																																																																																																																																					
3	可搬型酸素ガス供給装置	使用可能・使用不可・不明																																																																																																																																																																																																																																																																																																																																																																																																																																					
4	大容量送水ポンプ(タイプ2)	使用可能・使用不可・不明																																																																																																																																																																																																																																																																																																																																																																																																																																					
5	電源車	使用可能・使用不可・不明																																																																																																																																																																																																																																																																																																																																																																																																																																					
6	バックホウ	使用可能・使用不可・不明																																																																																																																																																																																																																																																																																																																																																																																																																																					
7	ホイールロード	使用可能・使用不可・不明																																																																																																																																																																																																																																																																																																																																																																																																																																					
8	ホース延長回収車	使用可能・使用不可・不明																																																																																																																																																																																																																																																																																																																																																																																																																																					
9	排水船	使用可能・使用不可・不明																																																																																																																																																																																																																																																																																																																																																																																																																																					
10	シフトファン	使用可能・使用不可・不明																																																																																																																																																																																																																																																																																																																																																																																																																																					
11	放射線物質収容材	使用可能・使用不可・不明																																																																																																																																																																																																																																																																																																																																																																																																																																					
12	可搬型モニタリングポスト	使用可能・使用不可・不明																																																																																																																																																																																																																																																																																																																																																																																																																																					
13	代替気象観測設備	使用可能・使用不可・不明																																																																																																																																																																																																																																																																																																																																																																																																																																					
14	造水大規模混合装置	使用可能・使用不可・不明																																																																																																																																																																																																																																																																																																																																																																																																																																					
15	原子炉補機代替冷却水熱交換器ユニット	使用可能・使用不可・不明																																																																																																																																																																																																																																																																																																																																																																																																																																					
16	タンクローリ	使用可能・使用不可・不明																																																																																																																																																																																																																																																																																																																																																																																																																																					
17	小型船舶	使用可能・使用不可・不明																																																																																																																																																																																																																																																																																																																																																																																																																																					
18	ブルドーザ	使用可能・使用不可・不明																																																																																																																																																																																																																																																																																																																																																																																																																																					
19	化学消防自動車	使用可能・使用不可・不明																																																																																																																																																																																																																																																																																																																																																																																																																																					
20	大型化学消防自動車	使用可能・使用不可・不明																																																																																																																																																																																																																																																																																																																																																																																																																																					
21	危険廃棄車	使用可能・使用不可・不明																																																																																																																																																																																																																																																																																																																																																																																																																																					
番号	項目	状態	備考																																																																																																																																																																																																																																																																																																																																																																																																																																				
10-(1)-1	可搬型大容量送水ポンプ	運転可能	可能・不可・不明・調査中																																																																																																																																																																																																																																																																																																																																																																																																																																				
10-(1)-2	ホース延長・回収車(送水車用)	運転可能	可能・不可・不明・調査中																																																																																																																																																																																																																																																																																																																																																																																																																																				
10-(1)-3	可搬型代替電源車	運転可能	可能・不可・不明・調査中																																																																																																																																																																																																																																																																																																																																																																																																																																				
10-(1)-4	可搬型並流送水用発電機	運転可能	可能・不可・不明・調査中																																																																																																																																																																																																																																																																																																																																																																																																																																				
10-(1)-5	ホイールロード(自注型設備)	運転可能	可能・不可・不明・調査中																																																																																																																																																																																																																																																																																																																																																																																																																																				
10-(1)-6	大規模損壊対応用電気設備	使用可能	可能・不可・不明・調査中																																																																																																																																																																																																																																																																																																																																																																																																																																				
番号	項目	状態	備考																																																																																																																																																																																																																																																																																																																																																																																																																																				
10-(1)-1	可搬型モニタリングポスト	使用可能	可能・不可・不明・調査中 [注1][注2]緊急時対策室内																																																																																																																																																																																																																																																																																																																																																																																																																																				
10-(1)-2	可搬型気象観測設備	使用可能	可能・不可・不明・調査中 [注1][注2]緊急時対策室内																																																																																																																																																																																																																																																																																																																																																																																																																																				
10-(1)-3	空気供給設備	使用可能	可能・不可・不明・調査中 [注1][注2]緊急時対策室内																																																																																																																																																																																																																																																																																																																																																																																																																																				
10-(1)-4	造水大規模コンテナ式造水機	運転可能	可能・不可・不明・調査中 機内保管場所																																																																																																																																																																																																																																																																																																																																																																																																																																				
10-(1)-5	ブルドーザ	運転可能	可能・不可・不明・調査中 機内保管場所																																																																																																																																																																																																																																																																																																																																																																																																																																				

灰色：泊3号炉と比較対象と
ならない記載内容

赤字：設備、運用又は体制の相違（設計方針の相違）
青字：記載箇所又は記載内容の相違（記載方針の相違）
緑字：記載表現、設備名称の相違（実質的な相違なし）

2.1 可搬型設備等による対応

大飯発電所3/4号炉	女川原子力発電所2号炉	泊発電所3号炉	相違理由																																																																
	<p>第2.1表 プラント状態確認チェックシートによる確認(10/10)</p> <p>(8)可搬型設備及び資機材の確認 (4/4)</p> <p>8-5 緊急時対策建屋</p> <p style="text-align: right;">確認日時 年 月 日 時 分</p> <table border="1" data-bbox="683 260 1216 320"> <thead> <tr> <th>番号</th> <th>項目</th> <th>状態</th> <th>備考</th> </tr> </thead> <tbody> <tr> <td>1</td> <td>電源車(緊急時対策用)</td> <td>使用可能・使用不可・不明</td> <td></td> </tr> </tbody> </table> <p>8-6 建屋内</p> <p style="text-align: right;">確認日時 年 月 日 時 分</p> <table border="1" data-bbox="683 384 1216 587"> <thead> <tr> <th>番号</th> <th>項目</th> <th>状態</th> <th>備考</th> </tr> </thead> <tbody> <tr> <td>1</td> <td>使用済燃料プール注水ホース</td> <td>使用可能・使用不可・不明</td> <td></td> </tr> <tr> <td>2</td> <td>使用済燃料プールのプレイングル</td> <td>使用可能・使用不可・不明</td> <td></td> </tr> <tr> <td>3</td> <td>高圧窒素ガスポンプ</td> <td>使用可能・使用不可・不明</td> <td></td> </tr> <tr> <td>4</td> <td>遮断し安全弁用可搬型蓄電池</td> <td>使用可能・使用不可・不明</td> <td></td> </tr> <tr> <td>5</td> <td>建屋内敷設用ホース</td> <td>使用可能・使用不可・不明</td> <td></td> </tr> </tbody> </table> <p>(9)水源状態の確認</p> <p style="text-align: right;">確認日時 年 月 日 時 分</p> <table border="1" data-bbox="683 651 1216 922"> <thead> <tr> <th>番号</th> <th>項目</th> <th>状態</th> <th>備考</th> </tr> </thead> <tbody> <tr> <td>1</td> <td>原水貯蔵タンク</td> <td>使用可能・使用不可・不明</td> <td></td> </tr> <tr> <td>2</td> <td>ろ過水タンク</td> <td>使用可能・使用不可・不明</td> <td></td> </tr> <tr> <td>3</td> <td>淡水貯水槽</td> <td>使用可能・使用不可・不明</td> <td></td> </tr> <tr> <td>4</td> <td>雑水タンク</td> <td>使用可能・使用不可・不明</td> <td></td> </tr> <tr> <td>5</td> <td>原水タンク</td> <td>使用可能・使用不可・不明</td> <td></td> </tr> <tr> <td>6</td> <td>防火水槽</td> <td>使用可能・使用不可・不明</td> <td></td> </tr> <tr> <td>7</td> <td>耐震性防火水槽</td> <td>使用可能・使用不可・不明</td> <td></td> </tr> </tbody> </table> <p style="text-align: center; font-size: small;">(注) プラント状態確認チェックシートは、今後の訓練によって見直す可能性はある</p>	番号	項目	状態	備考	1	電源車(緊急時対策用)	使用可能・使用不可・不明		番号	項目	状態	備考	1	使用済燃料プール注水ホース	使用可能・使用不可・不明		2	使用済燃料プールのプレイングル	使用可能・使用不可・不明		3	高圧窒素ガスポンプ	使用可能・使用不可・不明		4	遮断し安全弁用可搬型蓄電池	使用可能・使用不可・不明		5	建屋内敷設用ホース	使用可能・使用不可・不明		番号	項目	状態	備考	1	原水貯蔵タンク	使用可能・使用不可・不明		2	ろ過水タンク	使用可能・使用不可・不明		3	淡水貯水槽	使用可能・使用不可・不明		4	雑水タンク	使用可能・使用不可・不明		5	原水タンク	使用可能・使用不可・不明		6	防火水槽	使用可能・使用不可・不明		7	耐震性防火水槽	使用可能・使用不可・不明			<p>【女川】設備及び運用の相違に伴うプラント状態確認項目等の相違</p> <ul style="list-style-type: none"> ・女川の2.(8)のうち、8-1～8-5の事項については、泊の10.(6)～(13)（チェックシート(7/9)～(9/9)）の事項に対応している。8-6については、泊の10.(1)～(5)（チェックシート(6/9)～(7/9)）にて建屋内の可搬型重大事故等対処設備を確認項目としている。 ・女川の2.(9)の事項については、泊の10.(1)～(5)（チェックシート(6/9)～(7/9)）にて建屋内外の水源を確認項目としている。
番号	項目	状態	備考																																																																
1	電源車(緊急時対策用)	使用可能・使用不可・不明																																																																	
番号	項目	状態	備考																																																																
1	使用済燃料プール注水ホース	使用可能・使用不可・不明																																																																	
2	使用済燃料プールのプレイングル	使用可能・使用不可・不明																																																																	
3	高圧窒素ガスポンプ	使用可能・使用不可・不明																																																																	
4	遮断し安全弁用可搬型蓄電池	使用可能・使用不可・不明																																																																	
5	建屋内敷設用ホース	使用可能・使用不可・不明																																																																	
番号	項目	状態	備考																																																																
1	原水貯蔵タンク	使用可能・使用不可・不明																																																																	
2	ろ過水タンク	使用可能・使用不可・不明																																																																	
3	淡水貯水槽	使用可能・使用不可・不明																																																																	
4	雑水タンク	使用可能・使用不可・不明																																																																	
5	原水タンク	使用可能・使用不可・不明																																																																	
6	防火水槽	使用可能・使用不可・不明																																																																	
7	耐震性防火水槽	使用可能・使用不可・不明																																																																	

泊発電所3号炉 技術的能力 比較表

灰色：泊3号炉と比較対象と
ならない記載内容

赤字：設備、運用又は体制の相違（設計方針の相違）
青字：記載箇所又は記載内容の相違（記載方針の相違）
緑字：記載表現、設備名称の相違（実質的な相違なし）

2.1 可搬型設備等による対応

大阪発電所3/4号炉	女川原子力発電所2号炉	泊発電所3号炉	相違理由
<p>添付資料 2.1.4 大規模損壊発生時に使用する対応手順一覧</p> <p>大規模損壊発生時において、以下に示す【1】～【9】の各戦略による対応が必要と判断された場合には、個別戦略フローに基づいて当該の手順書を選択し、事故緩和措置を実施する。</p>	<p>添付資料 2.1.11 個別戦略フローにおける対応手順書等及び設備一覧について</p> <p>大規模損壊発生時に初動対応フローから選択する個別戦略の決定に当たっては、要員及び設備を含めた残存する資源から必要な手順等を確認し、有効な戦略を迅速かつ確実に選定する必要がある。</p> <p>第1表に示す個別戦略による対応が必要と判断された場合には、個別戦略フローに基づいて当該の手順書等を選択し、事故緩和措置を実施する。</p> <p>また、第1図に大規模損壊発生時の対応手順書等の体系図を示す。</p>	<p>添付資料 2.1.4 大規模損壊発生時に使用する対応手順書等及び設備一覧について</p> <p>大規模損壊発生時に初動対応フローから選択する個別戦略の決定に当たっては、要員及び設備を含めた残存する資源から必要な手順等を確認し、有効な戦略を迅速かつ確実に選定する必要がある。</p> <p>第1表に示す個別戦略による対応が必要と判断された場合には、個別戦略フローに基づいて当該の手順書等を選択し、事故緩和措置を実施する。</p>	<p>相違理由</p> <p>【女川】資料番号の相違</p> <p>【大阪】記載内容の相違に伴う資料名称の相違</p> <ul style="list-style-type: none"> ・泊は、女川と同様に、各対応手順にて使用する設備等についても整理していることを踏まえた資料名称としている。（以降、相違理由の記載を省略する。） <p>【女川】資料名称の相違</p> <ul style="list-style-type: none"> ・泊は、大規模損壊発生時に使用する対応手順全般（個別戦略フローにて考慮する対応手順を包含する）について整理していることを踏まえた資料名称としている。（以降、相違理由の記載を省略する。） <p>【大阪】記載内容の相違(女川審査実績反映)</p> <p>【大阪】記載表現の相違(女川審査実績反映)</p> <p>【女川】記載箇所の相違</p> <ul style="list-style-type: none"> ・1. 及び2. 項において、対応手順書の体系図について記載していることから、ここでは記載しない。

灰色：泊3号炉と比較対象とならない記載内容

赤字：設備、運用又は体制の相違（設計方針の相違）
 青字：記載箇所又は記載内容の相違（記載方針の相違）
 緑字：記載表現、設備名称の相違（実質的な相違なし）

2.1 可搬型設備等による対応

大飯発電所3/4号炉	女川原子力発電所2号炉	泊発電所3号炉	相違理由																																																																																																																											
<p>大規模損壊発生時の対応手順一覧</p> <table border="1"> <thead> <tr> <th>対応フロー図中の手順</th> <th>手順書名称(案)</th> <th>技術的能力に係る審査基準の当該項目</th> </tr> </thead> <tbody> <tr> <td colspan="3">【アクセスルート確保】</td> </tr> <tr> <td colspan="3">【1】「アクセスルート確保及び消火活動のための戦略」</td> </tr> <tr> <td>大炎消火①</td> <td>【大規模損壊所達】 【初燃消火大所即】 ・初期消火に関する手順</td> <td>1.12</td> </tr> <tr> <td>大炎消火②</td> <td>【大規模損壊所達】 ・放水砲による放射性物質拡散抑制手順</td> <td>1.12</td> </tr> <tr> <td>構内道路補修・ガレキ除去</td> <td>【大規模損壊所達】 ・非常災害時のアクセスルートの確保のための手順</td> <td>-</td> </tr> <tr> <td colspan="3">【閉じ込める機能の確保】</td> </tr> <tr> <td colspan="3">【2】「放射性物質拡散抑制のための戦略」</td> </tr> <tr> <td colspan="3">【3】「格納容器破損防止（破損炉心冠水）のための戦略」</td> </tr> <tr> <td colspan="3">【4】「格納容器過圧破損防止のための戦略」</td> </tr> <tr> <td colspan="3">【9】「水素発生抑制のための戦略」</td> </tr> <tr> <td>C/V スプレィ①</td> <td>【伊心の著しい損傷及び格納容器破損を防止する運転手順書】 ・相設代替低圧注水ポンプを用いた代替格納容器スプレィの手順</td> <td>1.4, 1.6 1.7, 1.8</td> </tr> <tr> <td>C/V スプレィ②</td> <td>【伊心の著しい損傷及び格納容器破損を防止する運転手順書】 ・消火ポンプを用いた代替格納容器スプレィの手順</td> <td>1.4, 1.6 1.7, 1.8</td> </tr> <tr> <td>C/V スプレィ③</td> <td>【伊心の著しい損傷及び格納容器破損を防止する運転手順書】 ・A格納容器スプレィポンプ（自己冷却）を用いた代替格納容器スプレィの手順</td> <td>1.6, 1.7 1.8</td> </tr> <tr> <td>C/V スプレィ④</td> <td>【伊心の著しい損傷及び格納容器破損を防止する運転手順書】 ・可搬式代替低圧注水ポンプを用いた代替格納容器スプレィの手順 【大規模損壊所達】 ・可搬式代替低圧注水ポンプによる格納容器スプレィ手順の手順</td> <td>1.4, 1.6 1.7, 1.8</td> </tr> </tbody> </table>	対応フロー図中の手順	手順書名称(案)	技術的能力に係る審査基準の当該項目	【アクセスルート確保】			【1】「アクセスルート確保及び消火活動のための戦略」			大炎消火①	【大規模損壊所達】 【初燃消火大所即】 ・初期消火に関する手順	1.12	大炎消火②	【大規模損壊所達】 ・放水砲による放射性物質拡散抑制手順	1.12	構内道路補修・ガレキ除去	【大規模損壊所達】 ・非常災害時のアクセスルートの確保のための手順	-	【閉じ込める機能の確保】			【2】「放射性物質拡散抑制のための戦略」			【3】「格納容器破損防止（破損炉心冠水）のための戦略」			【4】「格納容器過圧破損防止のための戦略」			【9】「水素発生抑制のための戦略」			C/V スプレィ①	【伊心の著しい損傷及び格納容器破損を防止する運転手順書】 ・相設代替低圧注水ポンプを用いた代替格納容器スプレィの手順	1.4, 1.6 1.7, 1.8	C/V スプレィ②	【伊心の著しい損傷及び格納容器破損を防止する運転手順書】 ・消火ポンプを用いた代替格納容器スプレィの手順	1.4, 1.6 1.7, 1.8	C/V スプレィ③	【伊心の著しい損傷及び格納容器破損を防止する運転手順書】 ・A格納容器スプレィポンプ（自己冷却）を用いた代替格納容器スプレィの手順	1.6, 1.7 1.8	C/V スプレィ④	【伊心の著しい損傷及び格納容器破損を防止する運転手順書】 ・可搬式代替低圧注水ポンプを用いた代替格納容器スプレィの手順 【大規模損壊所達】 ・可搬式代替低圧注水ポンプによる格納容器スプレィ手順の手順	1.4, 1.6 1.7, 1.8	<p>第1表 個別戦略における対応手順書等及び設備一覧(1/8)</p> <table border="1"> <thead> <tr> <th>項目</th> <th>設備名</th> <th>仕様</th> <th>数量</th> <th>位置</th> <th>備考</th> </tr> </thead> <tbody> <tr> <td rowspan="2">格納容器破損防止用</td> <td>格納容器破損防止用高圧注水ポンプ</td> <td>圧力：1.0MPa、流量：100L/min</td> <td>1台</td> <td>格納容器</td> <td></td> </tr> <tr> <td>格納容器破損防止用低圧注水ポンプ</td> <td>圧力：0.2MPa、流量：100L/min</td> <td>1台</td> <td>格納容器</td> <td></td> </tr> <tr> <td rowspan="2">消火用</td> <td>消火ポンプ</td> <td>圧力：0.7MPa、流量：100L/min</td> <td>1台</td> <td>消火ポンプ室</td> <td></td> </tr> <tr> <td>放水砲</td> <td>圧力：0.7MPa、流量：100L/min</td> <td>1台</td> <td>消火ポンプ室</td> <td></td> </tr> <tr> <td rowspan="2">アクセスルート確保用</td> <td>非常災害時のアクセスルート確保のための設備</td> <td></td> <td></td> <td></td> <td></td> </tr> <tr> <td></td> <td></td> <td></td> <td></td> <td></td> </tr> </tbody> </table>	項目	設備名	仕様	数量	位置	備考	格納容器破損防止用	格納容器破損防止用高圧注水ポンプ	圧力：1.0MPa、流量：100L/min	1台	格納容器		格納容器破損防止用低圧注水ポンプ	圧力：0.2MPa、流量：100L/min	1台	格納容器		消火用	消火ポンプ	圧力：0.7MPa、流量：100L/min	1台	消火ポンプ室		放水砲	圧力：0.7MPa、流量：100L/min	1台	消火ポンプ室		アクセスルート確保用	非常災害時のアクセスルート確保のための設備										<p>第1表 大規模損壊発生時に使用する対応手順書等及び設備一覧(1/8)</p> <table border="1"> <thead> <tr> <th>項目</th> <th>設備名</th> <th>仕様</th> <th>数量</th> <th>位置</th> <th>備考</th> </tr> </thead> <tbody> <tr> <td rowspan="2">格納容器破損防止用</td> <td>格納容器破損防止用高圧注水ポンプ</td> <td>圧力：1.0MPa、流量：100L/min</td> <td>1台</td> <td>格納容器</td> <td></td> </tr> <tr> <td>格納容器破損防止用低圧注水ポンプ</td> <td>圧力：0.2MPa、流量：100L/min</td> <td>1台</td> <td>格納容器</td> <td></td> </tr> <tr> <td rowspan="2">消火用</td> <td>消火ポンプ</td> <td>圧力：0.7MPa、流量：100L/min</td> <td>1台</td> <td>消火ポンプ室</td> <td></td> </tr> <tr> <td>放水砲</td> <td>圧力：0.7MPa、流量：100L/min</td> <td>1台</td> <td>消火ポンプ室</td> <td></td> </tr> <tr> <td rowspan="2">アクセスルート確保用</td> <td>非常災害時のアクセスルート確保のための設備</td> <td></td> <td></td> <td></td> <td></td> </tr> <tr> <td></td> <td></td> <td></td> <td></td> <td></td> </tr> </tbody> </table>	項目	設備名	仕様	数量	位置	備考	格納容器破損防止用	格納容器破損防止用高圧注水ポンプ	圧力：1.0MPa、流量：100L/min	1台	格納容器		格納容器破損防止用低圧注水ポンプ	圧力：0.2MPa、流量：100L/min	1台	格納容器		消火用	消火ポンプ	圧力：0.7MPa、流量：100L/min	1台	消火ポンプ室		放水砲	圧力：0.7MPa、流量：100L/min	1台	消火ポンプ室		アクセスルート確保用	非常災害時のアクセスルート確保のための設備										<p>【大飯】【女川】記載表現の相違</p> <p>【大飯】記載内容の相違 ・泊は、女川と同様に、各対応手順書で使用する設備や所要時間、必要人数等についても合わせて記載している。</p> <p>【女川】個別の対応手順の相違 ・炉型の相違等により整備する手順等は異なるが、表中の記載内容に相違はない。</p>
対応フロー図中の手順	手順書名称(案)	技術的能力に係る審査基準の当該項目																																																																																																																												
【アクセスルート確保】																																																																																																																														
【1】「アクセスルート確保及び消火活動のための戦略」																																																																																																																														
大炎消火①	【大規模損壊所達】 【初燃消火大所即】 ・初期消火に関する手順	1.12																																																																																																																												
大炎消火②	【大規模損壊所達】 ・放水砲による放射性物質拡散抑制手順	1.12																																																																																																																												
構内道路補修・ガレキ除去	【大規模損壊所達】 ・非常災害時のアクセスルートの確保のための手順	-																																																																																																																												
【閉じ込める機能の確保】																																																																																																																														
【2】「放射性物質拡散抑制のための戦略」																																																																																																																														
【3】「格納容器破損防止（破損炉心冠水）のための戦略」																																																																																																																														
【4】「格納容器過圧破損防止のための戦略」																																																																																																																														
【9】「水素発生抑制のための戦略」																																																																																																																														
C/V スプレィ①	【伊心の著しい損傷及び格納容器破損を防止する運転手順書】 ・相設代替低圧注水ポンプを用いた代替格納容器スプレィの手順	1.4, 1.6 1.7, 1.8																																																																																																																												
C/V スプレィ②	【伊心の著しい損傷及び格納容器破損を防止する運転手順書】 ・消火ポンプを用いた代替格納容器スプレィの手順	1.4, 1.6 1.7, 1.8																																																																																																																												
C/V スプレィ③	【伊心の著しい損傷及び格納容器破損を防止する運転手順書】 ・A格納容器スプレィポンプ（自己冷却）を用いた代替格納容器スプレィの手順	1.6, 1.7 1.8																																																																																																																												
C/V スプレィ④	【伊心の著しい損傷及び格納容器破損を防止する運転手順書】 ・可搬式代替低圧注水ポンプを用いた代替格納容器スプレィの手順 【大規模損壊所達】 ・可搬式代替低圧注水ポンプによる格納容器スプレィ手順の手順	1.4, 1.6 1.7, 1.8																																																																																																																												
項目	設備名	仕様	数量	位置	備考																																																																																																																									
格納容器破損防止用	格納容器破損防止用高圧注水ポンプ	圧力：1.0MPa、流量：100L/min	1台	格納容器																																																																																																																										
	格納容器破損防止用低圧注水ポンプ	圧力：0.2MPa、流量：100L/min	1台	格納容器																																																																																																																										
消火用	消火ポンプ	圧力：0.7MPa、流量：100L/min	1台	消火ポンプ室																																																																																																																										
	放水砲	圧力：0.7MPa、流量：100L/min	1台	消火ポンプ室																																																																																																																										
アクセスルート確保用	非常災害時のアクセスルート確保のための設備																																																																																																																													
項目	設備名	仕様	数量	位置	備考																																																																																																																									
格納容器破損防止用	格納容器破損防止用高圧注水ポンプ	圧力：1.0MPa、流量：100L/min	1台	格納容器																																																																																																																										
	格納容器破損防止用低圧注水ポンプ	圧力：0.2MPa、流量：100L/min	1台	格納容器																																																																																																																										
消火用	消火ポンプ	圧力：0.7MPa、流量：100L/min	1台	消火ポンプ室																																																																																																																										
	放水砲	圧力：0.7MPa、流量：100L/min	1台	消火ポンプ室																																																																																																																										
アクセスルート確保用	非常災害時のアクセスルート確保のための設備																																																																																																																													

灰色：泊3号炉と比較対象とならない記載内容

赤字：設備、運用又は体制の相違（設計方針の相違）
青字：記載箇所又は記載内容の相違（記載方針の相違）
緑字：記載表現、設備名称の相違（実質的な相違なし）

2.1 可搬型設備等による対応

大飯発電所3/4号炉	女川原子力発電所2号炉	泊発電所3号炉	相違理由																																																																													
<p>【比較のため、前ページより再掲】</p> <p>大規模損壊発生時の対応手順一覧</p>	<p>第1表 個別戦略における対応手順書等及び設備一覧(2/8)</p>	<p>第1表 大規模損壊発生時に使用する対応手順書等及び設備一覧(2/8)</p>	<p>【大飯】【女川】記載表現の相違</p>																																																																													
<table border="1"> <thead> <tr> <th>対応フロー図中の手順</th> <th>手順書名称(案)</th> <th>技術的能力に係る審査基準の当該項目</th> </tr> </thead> <tbody> <tr> <td colspan="3">【アクセスルート確保】</td> </tr> <tr> <td colspan="3">【1】「アクセスルート確保及び消火活動のための戦略」</td> </tr> <tr> <td>大規模消火①</td> <td>【大規模損壊所達】 【初期消火所則】 ・初期消火に関する手順</td> <td>1.12</td> </tr> <tr> <td>大規模消火②</td> <td>【大規模損壊所達】 ・放水室による放射性物質拡散抑制手順</td> <td>1.12</td> </tr> <tr> <td>構内道路補修・ガレキ除去</td> <td>【大規模損壊所達】 ・非常災害時のアクセスルートの確保のための手順</td> <td>-</td> </tr> <tr> <td colspan="3">【閉じ込める機能の確保】</td> </tr> <tr> <td colspan="3">【2】「放射性物質拡散抑制のための戦略」</td> </tr> <tr> <td colspan="3">【3】「格納容器破損防止（破損炉心冠水）のための戦略」</td> </tr> <tr> <td colspan="3">【4】「格納容器過圧破損防止のための戦略」</td> </tr> <tr> <td colspan="3">【5】「水素発生抑制のための戦略」</td> </tr> <tr> <td>C/V スプレー①</td> <td>【炉心の著しい損傷及び格納容器破損を防止する運転手順書】 ・恒設代替低圧注水ポンプを用いた代替格納容器スプレイの手順</td> <td>1.4, 1.6 1.7, 1.8</td> </tr> <tr> <td>C/V スプレー②</td> <td>【炉心の著しい損傷及び格納容器破損を防止する運転手順書】 ・消火ポンプを用いた代替格納容器スプレイの手順</td> <td>1.4, 1.6 1.7, 1.8</td> </tr> <tr> <td>C/V スプレー③</td> <td>【炉心の著しい損傷及び格納容器破損を防止する運転手順書】 ・A格納容器スプレイポンプ（自己冷却）を用いた代替格納容器スプレイの手順 【大規模損壊所達】 ・格納容器スプレイポンプ自己冷却配管接続の手順</td> <td>1.6, 1.7 1.8</td> </tr> <tr> <td>C/V スプレー④</td> <td>【炉心の著しい損傷及び格納容器破損を防止する運転手順書】 ・可搬式代替低圧注水ポンプを用いた代替格納容器スプレイの手順 【大規模損壊所達】 ・可搬式代替低圧注水ポンプによる格納容器スプレイ準備の手順</td> <td>1.4, 1.6 1.7, 1.8</td> </tr> </tbody> </table>	対応フロー図中の手順	手順書名称(案)	技術的能力に係る審査基準の当該項目	【アクセスルート確保】			【1】「アクセスルート確保及び消火活動のための戦略」			大規模消火①	【大規模損壊所達】 【初期消火所則】 ・初期消火に関する手順	1.12	大規模消火②	【大規模損壊所達】 ・放水室による放射性物質拡散抑制手順	1.12	構内道路補修・ガレキ除去	【大規模損壊所達】 ・非常災害時のアクセスルートの確保のための手順	-	【閉じ込める機能の確保】			【2】「放射性物質拡散抑制のための戦略」			【3】「格納容器破損防止（破損炉心冠水）のための戦略」			【4】「格納容器過圧破損防止のための戦略」			【5】「水素発生抑制のための戦略」			C/V スプレー①	【炉心の著しい損傷及び格納容器破損を防止する運転手順書】 ・恒設代替低圧注水ポンプを用いた代替格納容器スプレイの手順	1.4, 1.6 1.7, 1.8	C/V スプレー②	【炉心の著しい損傷及び格納容器破損を防止する運転手順書】 ・消火ポンプを用いた代替格納容器スプレイの手順	1.4, 1.6 1.7, 1.8	C/V スプレー③	【炉心の著しい損傷及び格納容器破損を防止する運転手順書】 ・A格納容器スプレイポンプ（自己冷却）を用いた代替格納容器スプレイの手順 【大規模損壊所達】 ・格納容器スプレイポンプ自己冷却配管接続の手順	1.6, 1.7 1.8	C/V スプレー④	【炉心の著しい損傷及び格納容器破損を防止する運転手順書】 ・可搬式代替低圧注水ポンプを用いた代替格納容器スプレイの手順 【大規模損壊所達】 ・可搬式代替低圧注水ポンプによる格納容器スプレイ準備の手順	1.4, 1.6 1.7, 1.8	<table border="1"> <thead> <tr> <th>項目</th> <th>大規模損壊発生時の対応</th> <th>格納容器破損防止</th> <th>水素発生抑制</th> </tr> </thead> <tbody> <tr> <td>大規模損壊発生時の対応</td> <td>大規模損壊発生時の対応</td> <td>格納容器破損防止</td> <td>水素発生抑制</td> </tr> <tr> <td>格納容器破損防止</td> <td>格納容器破損防止</td> <td>格納容器破損防止</td> <td>水素発生抑制</td> </tr> <tr> <td>水素発生抑制</td> <td>水素発生抑制</td> <td>水素発生抑制</td> <td>水素発生抑制</td> </tr> </tbody> </table>	項目	大規模損壊発生時の対応	格納容器破損防止	水素発生抑制	大規模損壊発生時の対応	大規模損壊発生時の対応	格納容器破損防止	水素発生抑制	格納容器破損防止	格納容器破損防止	格納容器破損防止	水素発生抑制	水素発生抑制	水素発生抑制	水素発生抑制	水素発生抑制	<table border="1"> <thead> <tr> <th>項目</th> <th>大規模損壊発生時の対応</th> <th>格納容器破損防止</th> <th>水素発生抑制</th> </tr> </thead> <tbody> <tr> <td>大規模損壊発生時の対応</td> <td>大規模損壊発生時の対応</td> <td>格納容器破損防止</td> <td>水素発生抑制</td> </tr> <tr> <td>格納容器破損防止</td> <td>格納容器破損防止</td> <td>格納容器破損防止</td> <td>水素発生抑制</td> </tr> <tr> <td>水素発生抑制</td> <td>水素発生抑制</td> <td>水素発生抑制</td> <td>水素発生抑制</td> </tr> </tbody> </table>	項目	大規模損壊発生時の対応	格納容器破損防止	水素発生抑制	大規模損壊発生時の対応	大規模損壊発生時の対応	格納容器破損防止	水素発生抑制	格納容器破損防止	格納容器破損防止	格納容器破損防止	水素発生抑制	水素発生抑制	水素発生抑制	水素発生抑制	水素発生抑制	<p>【大飯】記載内容の相違 ・泊は、女川と同様に、各対応手順書で使用する設備や所要時間、必要人数等についても合わせて記載している。</p> <p>【女川】個別の対応手順の相違 ・炉型の相違等により整備する手順等は異なるが、表中の記載内容に相違はない。</p>
対応フロー図中の手順	手順書名称(案)	技術的能力に係る審査基準の当該項目																																																																														
【アクセスルート確保】																																																																																
【1】「アクセスルート確保及び消火活動のための戦略」																																																																																
大規模消火①	【大規模損壊所達】 【初期消火所則】 ・初期消火に関する手順	1.12																																																																														
大規模消火②	【大規模損壊所達】 ・放水室による放射性物質拡散抑制手順	1.12																																																																														
構内道路補修・ガレキ除去	【大規模損壊所達】 ・非常災害時のアクセスルートの確保のための手順	-																																																																														
【閉じ込める機能の確保】																																																																																
【2】「放射性物質拡散抑制のための戦略」																																																																																
【3】「格納容器破損防止（破損炉心冠水）のための戦略」																																																																																
【4】「格納容器過圧破損防止のための戦略」																																																																																
【5】「水素発生抑制のための戦略」																																																																																
C/V スプレー①	【炉心の著しい損傷及び格納容器破損を防止する運転手順書】 ・恒設代替低圧注水ポンプを用いた代替格納容器スプレイの手順	1.4, 1.6 1.7, 1.8																																																																														
C/V スプレー②	【炉心の著しい損傷及び格納容器破損を防止する運転手順書】 ・消火ポンプを用いた代替格納容器スプレイの手順	1.4, 1.6 1.7, 1.8																																																																														
C/V スプレー③	【炉心の著しい損傷及び格納容器破損を防止する運転手順書】 ・A格納容器スプレイポンプ（自己冷却）を用いた代替格納容器スプレイの手順 【大規模損壊所達】 ・格納容器スプレイポンプ自己冷却配管接続の手順	1.6, 1.7 1.8																																																																														
C/V スプレー④	【炉心の著しい損傷及び格納容器破損を防止する運転手順書】 ・可搬式代替低圧注水ポンプを用いた代替格納容器スプレイの手順 【大規模損壊所達】 ・可搬式代替低圧注水ポンプによる格納容器スプレイ準備の手順	1.4, 1.6 1.7, 1.8																																																																														
項目	大規模損壊発生時の対応	格納容器破損防止	水素発生抑制																																																																													
大規模損壊発生時の対応	大規模損壊発生時の対応	格納容器破損防止	水素発生抑制																																																																													
格納容器破損防止	格納容器破損防止	格納容器破損防止	水素発生抑制																																																																													
水素発生抑制	水素発生抑制	水素発生抑制	水素発生抑制																																																																													
項目	大規模損壊発生時の対応	格納容器破損防止	水素発生抑制																																																																													
大規模損壊発生時の対応	大規模損壊発生時の対応	格納容器破損防止	水素発生抑制																																																																													
格納容器破損防止	格納容器破損防止	格納容器破損防止	水素発生抑制																																																																													
水素発生抑制	水素発生抑制	水素発生抑制	水素発生抑制																																																																													
<p>注) 本資料は、訓練等の実施により見直し可能性があり、使用設備、所要時間、必要人数等は最終的に各手順書に反映する。</p>																																																																																

灰色：泊3号炉と比較対象とならない記載内容

赤字：設備、運用又は体制の相違（設計方針の相違）
 青字：記載箇所又は記載内容の相違（記載方針の相違）
 緑字：記載表現、設備名称の相違（実質的な相違なし）

2.1 可搬型設備等による対応

大飯発電所3/4号炉	女川原子力発電所2号炉	泊発電所3号炉	相違理由																																																																																																																																																																																																																																																																																																																																																																																																																																					
<p>大規模損壊発生時の対応手順一覧</p>	<p>第1表 個別戦略における対応手順書等及び設備一覧(3/8)</p>	<p>第1表 大規模損壊発生時に使用する対応手順書等及び設備一覧(3/8)</p>	<p>【大飯】【女川】記載表現の相違</p>																																																																																																																																																																																																																																																																																																																																																																																																																																					
<table border="1"> <thead> <tr> <th>対応フロー图中的の 手順</th> <th>手順書名称(案)</th> <th>技術的能力に係る 審査基準の当 該項目</th> </tr> </thead> <tbody> <tr> <td>C/V スプレィ⑤</td> <td>【大規模損壊所達】 ・化学消防自動車による格納容器スプレィのための手順</td> <td>1.4, 1.6 1.7, 1.8 1.12</td> </tr> <tr> <td>C/V 放水</td> <td>【大規模損壊所達】 ・放水砲・シルトフェンスによる放射状物質拡散抑制手順</td> <td>1.12</td> </tr> <tr> <td>C/V 冷却</td> <td>【伊心の著しい損傷及び格納容器破損を防止する 運転手順書】 ・格納容器再循環ユニットを用いた格納容器内自然対流 冷却の手順 【大規模損壊所達】 ・大容量ポンプによる原子炉補機冷却水系通水の手順</td> <td>1.5, 1.6 1.7</td> </tr> <tr> <td>水素爆発抑制・ 監視①</td> <td>【伊心の著しい損傷及び格納容器破損を防止する 運転手順書】 ・全交流動力電源が喪失した場合のアンユラス空気浄化 設備起動のための手順 【伊心の著しい損傷が発生した場合に対する運転手順 書】 ・水素濃度監視及び低減の手順 【大規模損壊所達】 ・大容量ポンプによる原子炉補機冷却水系通水の手順 ・アンユラス部水素濃度推定の手順</td> <td>1.10</td> </tr> <tr> <td>水素爆発抑制・ 監視②</td> <td>【伊心の著しい損傷が発生した場合に対する運転手順 書】 ・水素濃度監視及び低減の手順 【大規模損壊所達】 ・大容量ポンプによる原子炉補機冷却水系通水の手順</td> <td>1.9</td> </tr> <tr> <td>水素爆発抑制・ 監視③</td> <td>【伊心の著しい損傷及び格納容器破損を防止する 運転手順書】 ・全交流動力電源喪失時の原子炉格納容器水素燃焼装置 起動手順 ・水素濃度監視及び低減の手順</td> <td>1.9</td> </tr> <tr> <td colspan="3">【使用済燃料冷却機能、閉じ込める機能の確保】 【8】「使用済燃料冷却のための戦略」</td> </tr> <tr> <td>SFP 注水</td> <td>【故障及び設計基準事故に対処する運転手順書】 ・使用済燃料ビットの故障時の対応手順</td> <td>1.11</td> </tr> </tbody> </table>	対応フロー图中的の 手順	手順書名称(案)	技術的能力に係る 審査基準の当 該項目	C/V スプレィ⑤	【大規模損壊所達】 ・化学消防自動車による格納容器スプレィのための手順	1.4, 1.6 1.7, 1.8 1.12	C/V 放水	【大規模損壊所達】 ・放水砲・シルトフェンスによる放射状物質拡散抑制手順	1.12	C/V 冷却	【伊心の著しい損傷及び格納容器破損を防止する 運転手順書】 ・格納容器再循環ユニットを用いた格納容器内自然対流 冷却の手順 【大規模損壊所達】 ・大容量ポンプによる原子炉補機冷却水系通水の手順	1.5, 1.6 1.7	水素爆発抑制・ 監視①	【伊心の著しい損傷及び格納容器破損を防止する 運転手順書】 ・全交流動力電源が喪失した場合のアンユラス空気浄化 設備起動のための手順 【伊心の著しい損傷が発生した場合に対する運転手順 書】 ・水素濃度監視及び低減の手順 【大規模損壊所達】 ・大容量ポンプによる原子炉補機冷却水系通水の手順 ・アンユラス部水素濃度推定の手順	1.10	水素爆発抑制・ 監視②	【伊心の著しい損傷が発生した場合に対する運転手順 書】 ・水素濃度監視及び低減の手順 【大規模損壊所達】 ・大容量ポンプによる原子炉補機冷却水系通水の手順	1.9	水素爆発抑制・ 監視③	【伊心の著しい損傷及び格納容器破損を防止する 運転手順書】 ・全交流動力電源喪失時の原子炉格納容器水素燃焼装置 起動手順 ・水素濃度監視及び低減の手順	1.9	【使用済燃料冷却機能、閉じ込める機能の確保】 【8】「使用済燃料冷却のための戦略」			SFP 注水	【故障及び設計基準事故に対処する運転手順書】 ・使用済燃料ビットの故障時の対応手順	1.11	<table border="1"> <thead> <tr> <th>項目</th> <th>設備</th> <th>仕様</th> <th>備考</th> <th>設置位置</th> <th>設置時期</th> <th>設置状況</th> <th>設置場所</th> <th>設置時期</th> <th>設置状況</th> <th>設置場所</th> <th>設置時期</th> <th>設置状況</th> <th>設置場所</th> <th>設置時期</th> <th>設置状況</th> </tr> </thead> <tbody> <tr> <td rowspan="12">水素濃度監視装置</td> <td>水素濃度監視装置</td> <td>水素濃度監視装置</td> <td>水素濃度監視装置</td> <td>水素濃度監視装置</td> <td>水素濃度監視装置</td> <td>水素濃度監視装置</td> <td>水素濃度監視装置</td> <td>水素濃度監視装置</td> <td>水素濃度監視装置</td> <td>水素濃度監視装置</td> <td>水素濃度監視装置</td> <td>水素濃度監視装置</td> <td>水素濃度監視装置</td> <td>水素濃度監視装置</td> <td>水素濃度監視装置</td> </tr> <tr> <td>水素濃度監視装置</td> <td>水素濃度監視装置</td> <td>水素濃度監視装置</td> <td>水素濃度監視装置</td> <td>水素濃度監視装置</td> <td>水素濃度監視装置</td> <td>水素濃度監視装置</td> <td>水素濃度監視装置</td> <td>水素濃度監視装置</td> <td>水素濃度監視装置</td> <td>水素濃度監視装置</td> <td>水素濃度監視装置</td> <td>水素濃度監視装置</td> <td>水素濃度監視装置</td> <td>水素濃度監視装置</td> </tr> <tr> <td>水素濃度監視装置</td> <td>水素濃度監視装置</td> <td>水素濃度監視装置</td> <td>水素濃度監視装置</td> <td>水素濃度監視装置</td> <td>水素濃度監視装置</td> <td>水素濃度監視装置</td> <td>水素濃度監視装置</td> <td>水素濃度監視装置</td> <td>水素濃度監視装置</td> <td>水素濃度監視装置</td> <td>水素濃度監視装置</td> <td>水素濃度監視装置</td> <td>水素濃度監視装置</td> <td>水素濃度監視装置</td> </tr> <tr> <td>水素濃度監視装置</td> <td>水素濃度監視装置</td> <td>水素濃度監視装置</td> <td>水素濃度監視装置</td> <td>水素濃度監視装置</td> <td>水素濃度監視装置</td> <td>水素濃度監視装置</td> <td>水素濃度監視装置</td> <td>水素濃度監視装置</td> <td>水素濃度監視装置</td> <td>水素濃度監視装置</td> <td>水素濃度監視装置</td> <td>水素濃度監視装置</td> <td>水素濃度監視装置</td> <td>水素濃度監視装置</td> </tr> <tr> <td>水素濃度監視装置</td> <td>水素濃度監視装置</td> <td>水素濃度監視装置</td> <td>水素濃度監視装置</td> <td>水素濃度監視装置</td> <td>水素濃度監視装置</td> <td>水素濃度監視装置</td> <td>水素濃度監視装置</td> <td>水素濃度監視装置</td> <td>水素濃度監視装置</td> <td>水素濃度監視装置</td> <td>水素濃度監視装置</td> <td>水素濃度監視装置</td> <td>水素濃度監視装置</td> <td>水素濃度監視装置</td> </tr> <tr> <td>水素濃度監視装置</td> <td>水素濃度監視装置</td> <td>水素濃度監視装置</td> <td>水素濃度監視装置</td> <td>水素濃度監視装置</td> <td>水素濃度監視装置</td> <td>水素濃度監視装置</td> <td>水素濃度監視装置</td> <td>水素濃度監視装置</td> <td>水素濃度監視装置</td> <td>水素濃度監視装置</td> <td>水素濃度監視装置</td> <td>水素濃度監視装置</td> <td>水素濃度監視装置</td> <td>水素濃度監視装置</td> </tr> <tr> <td>水素濃度監視装置</td> <td>水素濃度監視装置</td> <td>水素濃度監視装置</td> <td>水素濃度監視装置</td> <td>水素濃度監視装置</td> <td>水素濃度監視装置</td> <td>水素濃度監視装置</td> <td>水素濃度監視装置</td> <td>水素濃度監視装置</td> <td>水素濃度監視装置</td> <td>水素濃度監視装置</td> <td>水素濃度監視装置</td> <td>水素濃度監視装置</td> <td>水素濃度監視装置</td> <td>水素濃度監視装置</td> </tr> <tr> <td>水素濃度監視装置</td> <td>水素濃度監視装置</td> <td>水素濃度監視装置</td> <td>水素濃度監視装置</td> <td>水素濃度監視装置</td> <td>水素濃度監視装置</td> <td>水素濃度監視装置</td> <td>水素濃度監視装置</td> <td>水素濃度監視装置</td> <td>水素濃度監視装置</td> <td>水素濃度監視装置</td> <td>水素濃度監視装置</td> <td>水素濃度監視装置</td> <td>水素濃度監視装置</td> <td>水素濃度監視装置</td> </tr> <tr> <td>水素濃度監視装置</td> <td>水素濃度監視装置</td> <td>水素濃度監視装置</td> <td>水素濃度監視装置</td> <td>水素濃度監視装置</td> <td>水素濃度監視装置</td> <td>水素濃度監視装置</td> <td>水素濃度監視装置</td> <td>水素濃度監視装置</td> <td>水素濃度監視装置</td> <td>水素濃度監視装置</td> <td>水素濃度監視装置</td> <td>水素濃度監視装置</td> <td>水素濃度監視装置</td> <td>水素濃度監視装置</td> </tr> <tr> <td>水素濃度監視装置</td> <td>水素濃度監視装置</td> <td>水素濃度監視装置</td> <td>水素濃度監視装置</td> <td>水素濃度監視装置</td> <td>水素濃度監視装置</td> <td>水素濃度監視装置</td> <td>水素濃度監視装置</td> <td>水素濃度監視装置</td> <td>水素濃度監視装置</td> <td>水素濃度監視装置</td> <td>水素濃度監視装置</td> <td>水素濃度監視装置</td> <td>水素濃度監視装置</td> <td>水素濃度監視装置</td> </tr> <tr> <td>水素濃度監視装置</td> <td>水素濃度監視装置</td> <td>水素濃度監視装置</td> <td>水素濃度監視装置</td> <td>水素濃度監視装置</td> <td>水素濃度監視装置</td> <td>水素濃度監視装置</td> <td>水素濃度監視装置</td> <td>水素濃度監視装置</td> <td>水素濃度監視装置</td> <td>水素濃度監視装置</td> <td>水素濃度監視装置</td> <td>水素濃度監視装置</td> <td>水素濃度監視装置</td> <td>水素濃度監視装置</td> </tr> <tr> <td>水素濃度監視装置</td> <td>水素濃度監視装置</td> <td>水素濃度監視装置</td> <td>水素濃度監視装置</td> <td>水素濃度監視装置</td> <td>水素濃度監視装置</td> <td>水素濃度監視装置</td> <td>水素濃度監視装置</td> <td>水素濃度監視装置</td> <td>水素濃度監視装置</td> <td>水素濃度監視装置</td> <td>水素濃度監視装置</td> <td>水素濃度監視装置</td> <td>水素濃度監視装置</td> <td>水素濃度監視装置</td> </tr> </tbody> </table>	項目	設備	仕様	備考	設置位置	設置時期	設置状況	設置場所	設置時期	設置状況	設置場所	設置時期	設置状況	設置場所	設置時期	設置状況	水素濃度監視装置	水素濃度監視装置	水素濃度監視装置	水素濃度監視装置	水素濃度監視装置	水素濃度監視装置	水素濃度監視装置	水素濃度監視装置	水素濃度監視装置	水素濃度監視装置	水素濃度監視装置	水素濃度監視装置	水素濃度監視装置	水素濃度監視装置	水素濃度監視装置	水素濃度監視装置	水素濃度監視装置	水素濃度監視装置	水素濃度監視装置	水素濃度監視装置	水素濃度監視装置	水素濃度監視装置	水素濃度監視装置	水素濃度監視装置	水素濃度監視装置	水素濃度監視装置	水素濃度監視装置	水素濃度監視装置	水素濃度監視装置	水素濃度監視装置	水素濃度監視装置	水素濃度監視装置	水素濃度監視装置	水素濃度監視装置	水素濃度監視装置	水素濃度監視装置	水素濃度監視装置	水素濃度監視装置	水素濃度監視装置	水素濃度監視装置	水素濃度監視装置	水素濃度監視装置	水素濃度監視装置	水素濃度監視装置	水素濃度監視装置	水素濃度監視装置	水素濃度監視装置	水素濃度監視装置	水素濃度監視装置	水素濃度監視装置	水素濃度監視装置	水素濃度監視装置	水素濃度監視装置	水素濃度監視装置	水素濃度監視装置	水素濃度監視装置	水素濃度監視装置	水素濃度監視装置	水素濃度監視装置	水素濃度監視装置	水素濃度監視装置	水素濃度監視装置	水素濃度監視装置	水素濃度監視装置	水素濃度監視装置	水素濃度監視装置	水素濃度監視装置	水素濃度監視装置	水素濃度監視装置	水素濃度監視装置	水素濃度監視装置	水素濃度監視装置	水素濃度監視装置	水素濃度監視装置	水素濃度監視装置	水素濃度監視装置	水素濃度監視装置	水素濃度監視装置	水素濃度監視装置	水素濃度監視装置	水素濃度監視装置	水素濃度監視装置	水素濃度監視装置	水素濃度監視装置	水素濃度監視装置	水素濃度監視装置	水素濃度監視装置	水素濃度監視装置	水素濃度監視装置	水素濃度監視装置	水素濃度監視装置	水素濃度監視装置	水素濃度監視装置	水素濃度監視装置	水素濃度監視装置	水素濃度監視装置	水素濃度監視装置	水素濃度監視装置	水素濃度監視装置	水素濃度監視装置	水素濃度監視装置	水素濃度監視装置	水素濃度監視装置	水素濃度監視装置	水素濃度監視装置	水素濃度監視装置	水素濃度監視装置	水素濃度監視装置	水素濃度監視装置	水素濃度監視装置	水素濃度監視装置	水素濃度監視装置	水素濃度監視装置	水素濃度監視装置	水素濃度監視装置	水素濃度監視装置	水素濃度監視装置	水素濃度監視装置	水素濃度監視装置	水素濃度監視装置	水素濃度監視装置	水素濃度監視装置	水素濃度監視装置	水素濃度監視装置	水素濃度監視装置	水素濃度監視装置	水素濃度監視装置	水素濃度監視装置	水素濃度監視装置	水素濃度監視装置	水素濃度監視装置	水素濃度監視装置	水素濃度監視装置	水素濃度監視装置	水素濃度監視装置	水素濃度監視装置	水素濃度監視装置	水素濃度監視装置	水素濃度監視装置	水素濃度監視装置	水素濃度監視装置	水素濃度監視装置	水素濃度監視装置	水素濃度監視装置	水素濃度監視装置	水素濃度監視装置	水素濃度監視装置	水素濃度監視装置	水素濃度監視装置	水素濃度監視装置	水素濃度監視装置	水素濃度監視装置	水素濃度監視装置	水素濃度監視装置	水素濃度監視装置	水素濃度監視装置	水素濃度監視装置	水素濃度監視装置	水素濃度監視装置	水素濃度監視装置	水素濃度監視装置	水素濃度監視装置	水素濃度監視装置	水素濃度監視装置	水素濃度監視装置	水素濃度監視装置	水素濃度監視装置	水素濃度監視装置	水素濃度監視装置	水素濃度監視装置	水素濃度監視装置	水素濃度監視装置	水素濃度監視装置	水素濃度監視装置	水素濃度監視装置	水素濃度監視装置	水素濃度監視装置	水素濃度監視装置	水素濃度監視装置	水素濃度監視装置	水素濃度監視装置	<table border="1"> <thead> <tr> <th>項目</th> <th>設備</th> <th>仕様</th> <th>備考</th> <th>設置位置</th> <th>設置時期</th> <th>設置状況</th> <th>設置場所</th> <th>設置時期</th> <th>設置状況</th> <th>設置場所</th> <th>設置時期</th> <th>設置状況</th> <th>設置場所</th> <th>設置時期</th> <th>設置状況</th> </tr> </thead> <tbody> <tr> <td rowspan="12">水素濃度監視装置</td> <td>水素濃度監視装置</td> <td>水素濃度監視装置</td> <td>水素濃度監視装置</td> <td>水素濃度監視装置</td> <td>水素濃度監視装置</td> <td>水素濃度監視装置</td> <td>水素濃度監視装置</td> <td>水素濃度監視装置</td> <td>水素濃度監視装置</td> <td>水素濃度監視装置</td> <td>水素濃度監視装置</td> <td>水素濃度監視装置</td> <td>水素濃度監視装置</td> <td>水素濃度監視装置</td> <td>水素濃度監視装置</td> </tr> <tr> <td>水素濃度監視装置</td> <td>水素濃度監視装置</td> <td>水素濃度監視装置</td> <td>水素濃度監視装置</td> <td>水素濃度監視装置</td> <td>水素濃度監視装置</td> <td>水素濃度監視装置</td> <td>水素濃度監視装置</td> <td>水素濃度監視装置</td> <td>水素濃度監視装置</td> <td>水素濃度監視装置</td> <td>水素濃度監視装置</td> <td>水素濃度監視装置</td> <td>水素濃度監視装置</td> <td>水素濃度監視装置</td> </tr> <tr> <td>水素濃度監視装置</td> <td>水素濃度監視装置</td> <td>水素濃度監視装置</td> <td>水素濃度監視装置</td> <td>水素濃度監視装置</td> <td>水素濃度監視装置</td> <td>水素濃度監視装置</td> <td>水素濃度監視装置</td> <td>水素濃度監視装置</td> <td>水素濃度監視装置</td> <td>水素濃度監視装置</td> <td>水素濃度監視装置</td> <td>水素濃度監視装置</td> <td>水素濃度監視装置</td> <td>水素濃度監視装置</td> </tr> <tr> <td>水素濃度監視装置</td> <td>水素濃度監視装置</td> <td>水素濃度監視装置</td> <td>水素濃度監視装置</td> <td>水素濃度監視装置</td> <td>水素濃度監視装置</td> <td>水素濃度監視装置</td> <td>水素濃度監視装置</td> <td>水素濃度監視装置</td> <td>水素濃度監視装置</td> <td>水素濃度監視装置</td> <td>水素濃度監視装置</td> <td>水素濃度監視装置</td> <td>水素濃度監視装置</td> <td>水素濃度監視装置</td> </tr> <tr> <td>水素濃度監視装置</td> <td>水素濃度監視装置</td> <td>水素濃度監視装置</td> <td>水素濃度監視装置</td> <td>水素濃度監視装置</td> <td>水素濃度監視装置</td> <td>水素濃度監視装置</td> <td>水素濃度監視装置</td> <td>水素濃度監視装置</td> <td>水素濃度監視装置</td> <td>水素濃度監視装置</td> <td>水素濃度監視装置</td> <td>水素濃度監視装置</td> <td>水素濃度監視装置</td> <td>水素濃度監視装置</td> </tr> <tr> <td>水素濃度監視装置</td> <td>水素濃度監視装置</td> <td>水素濃度監視装置</td> <td>水素濃度監視装置</td> <td>水素濃度監視装置</td> <td>水素濃度監視装置</td> <td>水素濃度監視装置</td> <td>水素濃度監視装置</td> <td>水素濃度監視装置</td> <td>水素濃度監視装置</td> <td>水素濃度監視装置</td> <td>水素濃度監視装置</td> <td>水素濃度監視装置</td> <td>水素濃度監視装置</td> <td>水素濃度監視装置</td> </tr> <tr> <td>水素濃度監視装置</td> <td>水素濃度監視装置</td> <td>水素濃度監視装置</td> <td>水素濃度監視装置</td> <td>水素濃度監視装置</td> <td>水素濃度監視装置</td> <td>水素濃度監視装置</td> <td>水素濃度監視装置</td> <td>水素濃度監視装置</td> <td>水素濃度監視装置</td> <td>水素濃度監視装置</td> <td>水素濃度監視装置</td> <td>水素濃度監視装置</td> <td>水素濃度監視装置</td> <td>水素濃度監視装置</td> </tr> <tr> <td>水素濃度監視装置</td> <td>水素濃度監視装置</td> <td>水素濃度監視装置</td> <td>水素濃度監視装置</td> <td>水素濃度監視装置</td> <td>水素濃度監視装置</td> <td>水素濃度監視装置</td> <td>水素濃度監視装置</td> <td>水素濃度監視装置</td> <td>水素濃度監視装置</td> <td>水素濃度監視装置</td> <td>水素濃度監視装置</td> <td>水素濃度監視装置</td> <td>水素濃度監視装置</td> <td>水素濃度監視装置</td> </tr> <tr> <td>水素濃度監視装置</td> <td>水素濃度監視装置</td> <td>水素濃度監視装置</td> <td>水素濃度監視装置</td> <td>水素濃度監視装置</td> <td>水素濃度監視装置</td> <td>水素濃度監視装置</td> <td>水素濃度監視装置</td> <td>水素濃度監視装置</td> <td>水素濃度監視装置</td> <td>水素濃度監視装置</td> <td>水素濃度監視装置</td> <td>水素濃度監視装置</td> <td>水素濃度監視装置</td> <td>水素濃度監視装置</td> </tr> <tr> <td>水素濃度監視装置</td> <td>水素濃度監視装置</td> <td>水素濃度監視装置</td> <td>水素濃度監視装置</td> <td>水素濃度監視装置</td> <td>水素濃度監視装置</td> <td>水素濃度監視装置</td> <td>水素濃度監視装置</td> <td>水素濃度監視装置</td> <td>水素濃度監視装置</td> <td>水素濃度監視装置</td> <td>水素濃度監視装置</td> <td>水素濃度監視装置</td> <td>水素濃度監視装置</td> <td>水素濃度監視装置</td> </tr> <tr> <td>水素濃度監視装置</td> <td>水素濃度監視装置</td> <td>水素濃度監視装置</td> <td>水素濃度監視装置</td> <td>水素濃度監視装置</td> <td>水素濃度監視装置</td> <td>水素濃度監視装置</td> <td>水素濃度監視装置</td> <td>水素濃度監視装置</td> <td>水素濃度監視装置</td> <td>水素濃度監視装置</td> <td>水素濃度監視装置</td> <td>水素濃度監視装置</td> <td>水素濃度監視装置</td> <td>水素濃度監視装置</td> </tr> <tr> <td>水素濃度監視装置</td> <td>水素濃度監視装置</td> <td>水素濃度監視装置</td> <td>水素濃度監視装置</td> <td>水素濃度監視装置</td> <td>水素濃度監視装置</td> <td>水素濃度監視装置</td> <td>水素濃度監視装置</td> <td>水素濃度監視装置</td> <td>水素濃度監視装置</td> <td>水素濃度監視装置</td> <td>水素濃度監視装置</td> <td>水素濃度監視装置</td> <td>水素濃度監視装置</td> <td>水素濃度監視装置</td> </tr> </tbody> </table>	項目	設備	仕様	備考	設置位置	設置時期	設置状況	設置場所	設置時期	設置状況	設置場所	設置時期	設置状況	設置場所	設置時期	設置状況	水素濃度監視装置	水素濃度監視装置	水素濃度監視装置	水素濃度監視装置	水素濃度監視装置	水素濃度監視装置	水素濃度監視装置	水素濃度監視装置	水素濃度監視装置	水素濃度監視装置	水素濃度監視装置	水素濃度監視装置	水素濃度監視装置	水素濃度監視装置	水素濃度監視装置	水素濃度監視装置	水素濃度監視装置	水素濃度監視装置	水素濃度監視装置	水素濃度監視装置	水素濃度監視装置	水素濃度監視装置	水素濃度監視装置	水素濃度監視装置	水素濃度監視装置	水素濃度監視装置	水素濃度監視装置	水素濃度監視装置	水素濃度監視装置	水素濃度監視装置	水素濃度監視装置	水素濃度監視装置	水素濃度監視装置	水素濃度監視装置	水素濃度監視装置	水素濃度監視装置	水素濃度監視装置	水素濃度監視装置	水素濃度監視装置	水素濃度監視装置	水素濃度監視装置	水素濃度監視装置	水素濃度監視装置	水素濃度監視装置	水素濃度監視装置	水素濃度監視装置	水素濃度監視装置	水素濃度監視装置	水素濃度監視装置	水素濃度監視装置	水素濃度監視装置	水素濃度監視装置	水素濃度監視装置	水素濃度監視装置	水素濃度監視装置	水素濃度監視装置	水素濃度監視装置	水素濃度監視装置	水素濃度監視装置	水素濃度監視装置	水素濃度監視装置	水素濃度監視装置	水素濃度監視装置	水素濃度監視装置	水素濃度監視装置	水素濃度監視装置	水素濃度監視装置	水素濃度監視装置	水素濃度監視装置	水素濃度監視装置	水素濃度監視装置	水素濃度監視装置	水素濃度監視装置	水素濃度監視装置	水素濃度監視装置	水素濃度監視装置	水素濃度監視装置	水素濃度監視装置	水素濃度監視装置	水素濃度監視装置	水素濃度監視装置	水素濃度監視装置	水素濃度監視装置	水素濃度監視装置	水素濃度監視装置	水素濃度監視装置	水素濃度監視装置	水素濃度監視装置	水素濃度監視装置	水素濃度監視装置	水素濃度監視装置	水素濃度監視装置	水素濃度監視装置	水素濃度監視装置	水素濃度監視装置	水素濃度監視装置	水素濃度監視装置	水素濃度監視装置	水素濃度監視装置	水素濃度監視装置	水素濃度監視装置	水素濃度監視装置	水素濃度監視装置	水素濃度監視装置	水素濃度監視装置	水素濃度監視装置	水素濃度監視装置	水素濃度監視装置	水素濃度監視装置	水素濃度監視装置	水素濃度監視装置	水素濃度監視装置	水素濃度監視装置	水素濃度監視装置	水素濃度監視装置	水素濃度監視装置	水素濃度監視装置	水素濃度監視装置	水素濃度監視装置	水素濃度監視装置	水素濃度監視装置	水素濃度監視装置	水素濃度監視装置	水素濃度監視装置	水素濃度監視装置	水素濃度監視装置	水素濃度監視装置	水素濃度監視装置	水素濃度監視装置	水素濃度監視装置	水素濃度監視装置	水素濃度監視装置	水素濃度監視装置	水素濃度監視装置	水素濃度監視装置	水素濃度監視装置	水素濃度監視装置	水素濃度監視装置	水素濃度監視装置	水素濃度監視装置	水素濃度監視装置	水素濃度監視装置	水素濃度監視装置	水素濃度監視装置	水素濃度監視装置	水素濃度監視装置	水素濃度監視装置	水素濃度監視装置	水素濃度監視装置	水素濃度監視装置	水素濃度監視装置	水素濃度監視装置	水素濃度監視装置	水素濃度監視装置	水素濃度監視装置	水素濃度監視装置	水素濃度監視装置	水素濃度監視装置	水素濃度監視装置	水素濃度監視装置	水素濃度監視装置	水素濃度監視装置	水素濃度監視装置	水素濃度監視装置	水素濃度監視装置	水素濃度監視装置	水素濃度監視装置	水素濃度監視装置	水素濃度監視装置	水素濃度監視装置	水素濃度監視装置	水素濃度監視装置	水素濃度監視装置	水素濃度監視装置	水素濃度監視装置	水素濃度監視装置	水素濃度監視装置	水素濃度監視装置	水素濃度監視装置	水素濃度監視装置	水素濃度監視装置	<p>【大飯】記載内容の相違 ・泊は、女川と同様に、各対応手順書で使用 する設備や所要時間、必要人数等につ いても合わせて記載している。</p> <p>【女川】個別の対応手順の相違 ・炉型の相違等により整備する手順等は異 なるが、表中の記載内容に相違はない。</p>
対応フロー图中的の 手順	手順書名称(案)	技術的能力に係る 審査基準の当 該項目																																																																																																																																																																																																																																																																																																																																																																																																																																						
C/V スプレィ⑤	【大規模損壊所達】 ・化学消防自動車による格納容器スプレィのための手順	1.4, 1.6 1.7, 1.8 1.12																																																																																																																																																																																																																																																																																																																																																																																																																																						
C/V 放水	【大規模損壊所達】 ・放水砲・シルトフェンスによる放射状物質拡散抑制手順	1.12																																																																																																																																																																																																																																																																																																																																																																																																																																						
C/V 冷却	【伊心の著しい損傷及び格納容器破損を防止する 運転手順書】 ・格納容器再循環ユニットを用いた格納容器内自然対流 冷却の手順 【大規模損壊所達】 ・大容量ポンプによる原子炉補機冷却水系通水の手順	1.5, 1.6 1.7																																																																																																																																																																																																																																																																																																																																																																																																																																						
水素爆発抑制・ 監視①	【伊心の著しい損傷及び格納容器破損を防止する 運転手順書】 ・全交流動力電源が喪失した場合のアンユラス空気浄化 設備起動のための手順 【伊心の著しい損傷が発生した場合に対する運転手順 書】 ・水素濃度監視及び低減の手順 【大規模損壊所達】 ・大容量ポンプによる原子炉補機冷却水系通水の手順 ・アンユラス部水素濃度推定の手順	1.10																																																																																																																																																																																																																																																																																																																																																																																																																																						
水素爆発抑制・ 監視②	【伊心の著しい損傷が発生した場合に対する運転手順 書】 ・水素濃度監視及び低減の手順 【大規模損壊所達】 ・大容量ポンプによる原子炉補機冷却水系通水の手順	1.9																																																																																																																																																																																																																																																																																																																																																																																																																																						
水素爆発抑制・ 監視③	【伊心の著しい損傷及び格納容器破損を防止する 運転手順書】 ・全交流動力電源喪失時の原子炉格納容器水素燃焼装置 起動手順 ・水素濃度監視及び低減の手順	1.9																																																																																																																																																																																																																																																																																																																																																																																																																																						
【使用済燃料冷却機能、閉じ込める機能の確保】 【8】「使用済燃料冷却のための戦略」																																																																																																																																																																																																																																																																																																																																																																																																																																								
SFP 注水	【故障及び設計基準事故に対処する運転手順書】 ・使用済燃料ビットの故障時の対応手順	1.11																																																																																																																																																																																																																																																																																																																																																																																																																																						
項目	設備	仕様	備考	設置位置	設置時期	設置状況	設置場所	設置時期	設置状況	設置場所	設置時期	設置状況	設置場所	設置時期	設置状況																																																																																																																																																																																																																																																																																																																																																																																																																									
水素濃度監視装置	水素濃度監視装置	水素濃度監視装置	水素濃度監視装置	水素濃度監視装置	水素濃度監視装置	水素濃度監視装置	水素濃度監視装置	水素濃度監視装置	水素濃度監視装置	水素濃度監視装置	水素濃度監視装置	水素濃度監視装置	水素濃度監視装置	水素濃度監視装置	水素濃度監視装置																																																																																																																																																																																																																																																																																																																																																																																																																									
	水素濃度監視装置	水素濃度監視装置	水素濃度監視装置	水素濃度監視装置	水素濃度監視装置	水素濃度監視装置	水素濃度監視装置	水素濃度監視装置	水素濃度監視装置	水素濃度監視装置	水素濃度監視装置	水素濃度監視装置	水素濃度監視装置	水素濃度監視装置	水素濃度監視装置																																																																																																																																																																																																																																																																																																																																																																																																																									
	水素濃度監視装置	水素濃度監視装置	水素濃度監視装置	水素濃度監視装置	水素濃度監視装置	水素濃度監視装置	水素濃度監視装置	水素濃度監視装置	水素濃度監視装置	水素濃度監視装置	水素濃度監視装置	水素濃度監視装置	水素濃度監視装置	水素濃度監視装置	水素濃度監視装置																																																																																																																																																																																																																																																																																																																																																																																																																									
	水素濃度監視装置	水素濃度監視装置	水素濃度監視装置	水素濃度監視装置	水素濃度監視装置	水素濃度監視装置	水素濃度監視装置	水素濃度監視装置	水素濃度監視装置	水素濃度監視装置	水素濃度監視装置	水素濃度監視装置	水素濃度監視装置	水素濃度監視装置	水素濃度監視装置																																																																																																																																																																																																																																																																																																																																																																																																																									
	水素濃度監視装置	水素濃度監視装置	水素濃度監視装置	水素濃度監視装置	水素濃度監視装置	水素濃度監視装置	水素濃度監視装置	水素濃度監視装置	水素濃度監視装置	水素濃度監視装置	水素濃度監視装置	水素濃度監視装置	水素濃度監視装置	水素濃度監視装置	水素濃度監視装置																																																																																																																																																																																																																																																																																																																																																																																																																									
	水素濃度監視装置	水素濃度監視装置	水素濃度監視装置	水素濃度監視装置	水素濃度監視装置	水素濃度監視装置	水素濃度監視装置	水素濃度監視装置	水素濃度監視装置	水素濃度監視装置	水素濃度監視装置	水素濃度監視装置	水素濃度監視装置	水素濃度監視装置	水素濃度監視装置																																																																																																																																																																																																																																																																																																																																																																																																																									
	水素濃度監視装置	水素濃度監視装置	水素濃度監視装置	水素濃度監視装置	水素濃度監視装置	水素濃度監視装置	水素濃度監視装置	水素濃度監視装置	水素濃度監視装置	水素濃度監視装置	水素濃度監視装置	水素濃度監視装置	水素濃度監視装置	水素濃度監視装置	水素濃度監視装置																																																																																																																																																																																																																																																																																																																																																																																																																									
	水素濃度監視装置	水素濃度監視装置	水素濃度監視装置	水素濃度監視装置	水素濃度監視装置	水素濃度監視装置	水素濃度監視装置	水素濃度監視装置	水素濃度監視装置	水素濃度監視装置	水素濃度監視装置	水素濃度監視装置	水素濃度監視装置	水素濃度監視装置	水素濃度監視装置																																																																																																																																																																																																																																																																																																																																																																																																																									
	水素濃度監視装置	水素濃度監視装置	水素濃度監視装置	水素濃度監視装置	水素濃度監視装置	水素濃度監視装置	水素濃度監視装置	水素濃度監視装置	水素濃度監視装置	水素濃度監視装置	水素濃度監視装置	水素濃度監視装置	水素濃度監視装置	水素濃度監視装置	水素濃度監視装置																																																																																																																																																																																																																																																																																																																																																																																																																									
	水素濃度監視装置	水素濃度監視装置	水素濃度監視装置	水素濃度監視装置	水素濃度監視装置	水素濃度監視装置	水素濃度監視装置	水素濃度監視装置	水素濃度監視装置	水素濃度監視装置	水素濃度監視装置	水素濃度監視装置	水素濃度監視装置	水素濃度監視装置	水素濃度監視装置																																																																																																																																																																																																																																																																																																																																																																																																																									
	水素濃度監視装置	水素濃度監視装置	水素濃度監視装置	水素濃度監視装置	水素濃度監視装置	水素濃度監視装置	水素濃度監視装置	水素濃度監視装置	水素濃度監視装置	水素濃度監視装置	水素濃度監視装置	水素濃度監視装置	水素濃度監視装置	水素濃度監視装置	水素濃度監視装置																																																																																																																																																																																																																																																																																																																																																																																																																									
	水素濃度監視装置	水素濃度監視装置	水素濃度監視装置	水素濃度監視装置	水素濃度監視装置	水素濃度監視装置	水素濃度監視装置	水素濃度監視装置	水素濃度監視装置	水素濃度監視装置	水素濃度監視装置	水素濃度監視装置	水素濃度監視装置	水素濃度監視装置	水素濃度監視装置																																																																																																																																																																																																																																																																																																																																																																																																																									
項目	設備	仕様	備考	設置位置	設置時期	設置状況	設置場所	設置時期	設置状況	設置場所	設置時期	設置状況	設置場所	設置時期	設置状況																																																																																																																																																																																																																																																																																																																																																																																																																									
水素濃度監視装置	水素濃度監視装置	水素濃度監視装置	水素濃度監視装置	水素濃度監視装置	水素濃度監視装置	水素濃度監視装置	水素濃度監視装置	水素濃度監視装置	水素濃度監視装置	水素濃度監視装置	水素濃度監視装置	水素濃度監視装置	水素濃度監視装置	水素濃度監視装置	水素濃度監視装置																																																																																																																																																																																																																																																																																																																																																																																																																									
	水素濃度監視装置	水素濃度監視装置	水素濃度監視装置	水素濃度監視装置	水素濃度監視装置	水素濃度監視装置	水素濃度監視装置	水素濃度監視装置	水素濃度監視装置	水素濃度監視装置	水素濃度監視装置	水素濃度監視装置	水素濃度監視装置	水素濃度監視装置	水素濃度監視装置																																																																																																																																																																																																																																																																																																																																																																																																																									
	水素濃度監視装置	水素濃度監視装置	水素濃度監視装置	水素濃度監視装置	水素濃度監視装置	水素濃度監視装置	水素濃度監視装置	水素濃度監視装置	水素濃度監視装置	水素濃度監視装置	水素濃度監視装置	水素濃度監視装置	水素濃度監視装置	水素濃度監視装置	水素濃度監視装置																																																																																																																																																																																																																																																																																																																																																																																																																									
	水素濃度監視装置	水素濃度監視装置	水素濃度監視装置	水素濃度監視装置	水素濃度監視装置	水素濃度監視装置	水素濃度監視装置	水素濃度監視装置	水素濃度監視装置	水素濃度監視装置	水素濃度監視装置	水素濃度監視装置	水素濃度監視装置	水素濃度監視装置	水素濃度監視装置																																																																																																																																																																																																																																																																																																																																																																																																																									
	水素濃度監視装置	水素濃度監視装置	水素濃度監視装置	水素濃度監視装置	水素濃度監視装置	水素濃度監視装置	水素濃度監視装置	水素濃度監視装置	水素濃度監視装置	水素濃度監視装置	水素濃度監視装置	水素濃度監視装置	水素濃度監視装置	水素濃度監視装置	水素濃度監視装置																																																																																																																																																																																																																																																																																																																																																																																																																									
	水素濃度監視装置	水素濃度監視装置	水素濃度監視装置	水素濃度監視装置	水素濃度監視装置	水素濃度監視装置	水素濃度監視装置	水素濃度監視装置	水素濃度監視装置	水素濃度監視装置	水素濃度監視装置	水素濃度監視装置	水素濃度監視装置	水素濃度監視装置	水素濃度監視装置																																																																																																																																																																																																																																																																																																																																																																																																																									
	水素濃度監視装置	水素濃度監視装置	水素濃度監視装置	水素濃度監視装置	水素濃度監視装置	水素濃度監視装置	水素濃度監視装置	水素濃度監視装置	水素濃度監視装置	水素濃度監視装置	水素濃度監視装置	水素濃度監視装置	水素濃度監視装置	水素濃度監視装置	水素濃度監視装置																																																																																																																																																																																																																																																																																																																																																																																																																									
	水素濃度監視装置	水素濃度監視装置	水素濃度監視装置	水素濃度監視装置	水素濃度監視装置	水素濃度監視装置	水素濃度監視装置	水素濃度監視装置	水素濃度監視装置	水素濃度監視装置	水素濃度監視装置	水素濃度監視装置	水素濃度監視装置	水素濃度監視装置	水素濃度監視装置																																																																																																																																																																																																																																																																																																																																																																																																																									
	水素濃度監視装置	水素濃度監視装置	水素濃度監視装置	水素濃度監視装置	水素濃度監視装置	水素濃度監視装置	水素濃度監視装置	水素濃度監視装置	水素濃度監視装置	水素濃度監視装置	水素濃度監視装置	水素濃度監視装置	水素濃度監視装置	水素濃度監視装置	水素濃度監視装置																																																																																																																																																																																																																																																																																																																																																																																																																									
	水素濃度監視装置	水素濃度監視装置	水素濃度監視装置	水素濃度監視装置	水素濃度監視装置	水素濃度監視装置	水素濃度監視装置	水素濃度監視装置	水素濃度監視装置	水素濃度監視装置	水素濃度監視装置	水素濃度監視装置	水素濃度監視装置	水素濃度監視装置	水素濃度監視装置																																																																																																																																																																																																																																																																																																																																																																																																																									
	水素濃度監視装置	水素濃度監視装置	水素濃度監視装置	水素濃度監視装置	水素濃度監視装置	水素濃度監視装置	水素濃度監視装置	水素濃度監視装置	水素濃度監視装置	水素濃度監視装置	水素濃度監視装置	水素濃度監視装置	水素濃度監視装置	水素濃度監視装置	水素濃度監視装置																																																																																																																																																																																																																																																																																																																																																																																																																									
	水素濃度監視装置	水素濃度監視装置	水素濃度監視装置	水素濃度監視装置	水素濃度監視装置	水素濃度監視装置	水素濃度監視装置	水素濃度監視装置	水素濃度監視装置	水素濃度監視装置	水素濃度監視装置	水素濃度監視装置	水素濃度監視装置	水素濃度監視装置	水素濃度監視装置																																																																																																																																																																																																																																																																																																																																																																																																																									
<p>注）本資料は、訓練等の実施により見直す可能性があり、使用設備、所要時間、必要人数等は最終的に各手順書に反映する。</p>																																																																																																																																																																																																																																																																																																																																																																																																																																								

灰色：泊3号炉と比較対象とならない記載内容

赤字：設備、運用又は体制の相違（設計方針の相違）
 青字：記載箇所又は記載内容の相違（記載方針の相違）
 緑字：記載表現、設備名称の相違（実質的な相違なし）

2.1 可搬型設備等による対応

大飯発電所3/4号炉	女川原子力発電所2号炉	泊発電所3号炉	相違理由																																																																								
<p style="text-align: center;">大規模損壊発生時の対応手順一覧</p> <table border="1" style="width: 100%; border-collapse: collapse;"> <thead> <tr> <th style="width: 15%;">対応フロー図中の手順</th> <th style="width: 60%;">手順書名称(案)</th> <th style="width: 25%;">技術的能力に係る審査基準の当該項目</th> </tr> </thead> <tbody> <tr> <td></td> <td> <p>【大規模損壊所述】</p> <ul style="list-style-type: none"> N₀.2淡水タンクから使用済燃料ピットへの注水（屋外消火栓） N₀.2淡水タンクから使用済燃料ピットへの注水（屋外消火栓） ポンプ車によるN₀.3淡水タンクから使用済燃料ピットへの注水手順 ポンプ車によるN₀.2淡水タンクから使用済燃料ピットへの注水手順 1次系統水タンクから使用済燃料ピットへの注水手順 海水から使用済燃料ピットへの注水手順 </td> <td></td> </tr> <tr> <td>SFP スプレィ①</td> <td> <p>【大規模損壊所述】</p> <ul style="list-style-type: none"> 送水車による使用済燃料ピットへのスプレィのための手順 原子炉周辺壁面への放水砲・シルトフェンスによる放射性物質拡散抑制手順 </td> <td>1.11, 1.13</td> </tr> <tr> <td>SFP スプレィ②</td> <td> <p>【大規模損壊所述】</p> <ul style="list-style-type: none"> 化学消防自動車による使用済燃料ピットへのスプレィのための手順 </td> <td>1.11, 1.13</td> </tr> <tr> <td>SFP 監視</td> <td> <p>【大規模損壊所述】</p> <ul style="list-style-type: none"> 使用済燃料ピット状況確認のための手順 </td> <td>1.11</td> </tr> <tr> <td>SFP 漏えい緩和</td> <td> <p>【大規模損壊所述】</p> <ul style="list-style-type: none"> 使用済燃料ピット破損状況確認、漏えい抑制のための手順 </td> <td>1.11</td> </tr> <tr> <td colspan="3">【原子炉停止機能の確保】</td> </tr> <tr> <td>原子炉停止操作</td> <td> <p>【事故時操作手順（第2部）】</p> <ul style="list-style-type: none"> ATWS 緩和設備の作動を確認する手順 原子炉手動トリップにより原子炉を停止する手順 タービン手動トリップ及び補助給水確保の手順 緊急ほう酸注入の手順 </td> <td>(1.1)</td> </tr> <tr> <td colspan="3">【冷却機能の確保】</td> </tr> <tr> <td colspan="3">【6】「炉心冷却のための戦略」</td> </tr> <tr> <td>SG注水①</td> <td> <p>【炉心の著しい損傷及び格納容器破損を防止する運転手順書】</p> <ul style="list-style-type: none"> 補助給水ポンプ機能回復の手順 </td> <td>1.2, 1.3 1.4, 1.5</td> </tr> <tr> <td>SG注水②</td> <td> <p>【炉心の著しい損傷及び格納容器破損を防止する運転手順書】</p> </td> <td>1.2, 1.3 1.4, 1.5</td> </tr> </tbody> </table>	対応フロー図中の手順	手順書名称(案)	技術的能力に係る審査基準の当該項目		<p>【大規模損壊所述】</p> <ul style="list-style-type: none"> N₀.2淡水タンクから使用済燃料ピットへの注水（屋外消火栓） N₀.2淡水タンクから使用済燃料ピットへの注水（屋外消火栓） ポンプ車によるN₀.3淡水タンクから使用済燃料ピットへの注水手順 ポンプ車によるN₀.2淡水タンクから使用済燃料ピットへの注水手順 1次系統水タンクから使用済燃料ピットへの注水手順 海水から使用済燃料ピットへの注水手順 		SFP スプレィ①	<p>【大規模損壊所述】</p> <ul style="list-style-type: none"> 送水車による使用済燃料ピットへのスプレィのための手順 原子炉周辺壁面への放水砲・シルトフェンスによる放射性物質拡散抑制手順 	1.11, 1.13	SFP スプレィ②	<p>【大規模損壊所述】</p> <ul style="list-style-type: none"> 化学消防自動車による使用済燃料ピットへのスプレィのための手順 	1.11, 1.13	SFP 監視	<p>【大規模損壊所述】</p> <ul style="list-style-type: none"> 使用済燃料ピット状況確認のための手順 	1.11	SFP 漏えい緩和	<p>【大規模損壊所述】</p> <ul style="list-style-type: none"> 使用済燃料ピット破損状況確認、漏えい抑制のための手順 	1.11	【原子炉停止機能の確保】			原子炉停止操作	<p>【事故時操作手順（第2部）】</p> <ul style="list-style-type: none"> ATWS 緩和設備の作動を確認する手順 原子炉手動トリップにより原子炉を停止する手順 タービン手動トリップ及び補助給水確保の手順 緊急ほう酸注入の手順 	(1.1)	【冷却機能の確保】			【6】「炉心冷却のための戦略」			SG注水①	<p>【炉心の著しい損傷及び格納容器破損を防止する運転手順書】</p> <ul style="list-style-type: none"> 補助給水ポンプ機能回復の手順 	1.2, 1.3 1.4, 1.5	SG注水②	<p>【炉心の著しい損傷及び格納容器破損を防止する運転手順書】</p>	1.2, 1.3 1.4, 1.5	<p style="text-align: center;">第1表 個別戦略における対応手順書等及び設備一覧(4/8)</p> <table border="1" style="width: 100%; border-collapse: collapse;"> <thead> <tr> <th>項目</th> <th>内容</th> <th>備考</th> </tr> </thead> <tbody> <tr> <td>1.1</td> <td>...</td> <td>...</td> </tr> <tr> <td>1.2</td> <td>...</td> <td>...</td> </tr> <tr> <td>1.3</td> <td>...</td> <td>...</td> </tr> <tr> <td>1.4</td> <td>...</td> <td>...</td> </tr> <tr> <td>1.5</td> <td>...</td> <td>...</td> </tr> </tbody> </table>	項目	内容	備考	1.1	1.2	1.3	1.4	1.5	<p style="text-align: center;">第1表 大規模損壊発生時に使用する対応手順書等及び設備一覧(4/8)</p> <table border="1" style="width: 100%; border-collapse: collapse;"> <thead> <tr> <th>項目</th> <th>内容</th> <th>備考</th> </tr> </thead> <tbody> <tr> <td>1.1</td> <td>...</td> <td>...</td> </tr> <tr> <td>1.2</td> <td>...</td> <td>...</td> </tr> <tr> <td>1.3</td> <td>...</td> <td>...</td> </tr> <tr> <td>1.4</td> <td>...</td> <td>...</td> </tr> <tr> <td>1.5</td> <td>...</td> <td>...</td> </tr> </tbody> </table>	項目	内容	備考	1.1	1.2	1.3	1.4	1.5	<p>【大飯】【女川】記載表現の相違</p> <p>【大飯】記載内容の相違</p> <ul style="list-style-type: none"> 泊は、女川と同様に、各対応手順書で使用する設備や所要時間、必要人数等についても合わせて記載している。 <p>【女川】個別の対応手順の相違</p> <ul style="list-style-type: none"> 炉型の相違等により整備する手順等は異なるが、表中の記載内容に相違はない。
対応フロー図中の手順	手順書名称(案)	技術的能力に係る審査基準の当該項目																																																																									
	<p>【大規模損壊所述】</p> <ul style="list-style-type: none"> N₀.2淡水タンクから使用済燃料ピットへの注水（屋外消火栓） N₀.2淡水タンクから使用済燃料ピットへの注水（屋外消火栓） ポンプ車によるN₀.3淡水タンクから使用済燃料ピットへの注水手順 ポンプ車によるN₀.2淡水タンクから使用済燃料ピットへの注水手順 1次系統水タンクから使用済燃料ピットへの注水手順 海水から使用済燃料ピットへの注水手順 																																																																										
SFP スプレィ①	<p>【大規模損壊所述】</p> <ul style="list-style-type: none"> 送水車による使用済燃料ピットへのスプレィのための手順 原子炉周辺壁面への放水砲・シルトフェンスによる放射性物質拡散抑制手順 	1.11, 1.13																																																																									
SFP スプレィ②	<p>【大規模損壊所述】</p> <ul style="list-style-type: none"> 化学消防自動車による使用済燃料ピットへのスプレィのための手順 	1.11, 1.13																																																																									
SFP 監視	<p>【大規模損壊所述】</p> <ul style="list-style-type: none"> 使用済燃料ピット状況確認のための手順 	1.11																																																																									
SFP 漏えい緩和	<p>【大規模損壊所述】</p> <ul style="list-style-type: none"> 使用済燃料ピット破損状況確認、漏えい抑制のための手順 	1.11																																																																									
【原子炉停止機能の確保】																																																																											
原子炉停止操作	<p>【事故時操作手順（第2部）】</p> <ul style="list-style-type: none"> ATWS 緩和設備の作動を確認する手順 原子炉手動トリップにより原子炉を停止する手順 タービン手動トリップ及び補助給水確保の手順 緊急ほう酸注入の手順 	(1.1)																																																																									
【冷却機能の確保】																																																																											
【6】「炉心冷却のための戦略」																																																																											
SG注水①	<p>【炉心の著しい損傷及び格納容器破損を防止する運転手順書】</p> <ul style="list-style-type: none"> 補助給水ポンプ機能回復の手順 	1.2, 1.3 1.4, 1.5																																																																									
SG注水②	<p>【炉心の著しい損傷及び格納容器破損を防止する運転手順書】</p>	1.2, 1.3 1.4, 1.5																																																																									
項目	内容	備考																																																																									
1.1																																																																									
1.2																																																																									
1.3																																																																									
1.4																																																																									
1.5																																																																									
項目	内容	備考																																																																									
1.1																																																																									
1.2																																																																									
1.3																																																																									
1.4																																																																									
1.5																																																																									

注）本資料は、訓練等の実施により見直し可能性があり、使用設備、所要時間、必要人員等は最終的に各手順書に反映する。

灰色：泊3号炉と比較対象とならない記載内容

赤字：設備、運用又は体制の相違（設計方針の相違）
 青字：記載箇所又は記載内容の相違（記載方針の相違）
 緑字：記載表現、設備名称の相違（実質的な相違なし）

2.1 可搬型設備等による対応

大飯発電所3/4号炉	女川原子力発電所2号炉	泊発電所3号炉	相違理由																																																																																							
<p>【比較のため、前ページより再掲】 大規模損壊発生時の対応手順一覧</p>	<p>第1表 個別戦略における対応手順書等及び設備一覧(5/8)</p>	<p>第1表 大規模損壊発生時に使用する対応手順書等及び設備一覧(5/8)</p>	<p>【大飯】【女川】記載表現の相違</p>																																																																																							
<table border="1"> <thead> <tr> <th>対応フロー図中の手順</th> <th>手順書名称(案)</th> <th>技術的能力に係る審査基準の当該項目</th> </tr> </thead> <tbody> <tr> <td></td> <td> 【大規模損壊所達】 ・N₀、2 淡水タンクから使用済燃料ピットへの注水（屋内消火栓） ・N₀、2 淡水タンクから使用済燃料ピットへの注水（屋外消火栓） ・ポンプ車によるN₀、3 淡水タンクから使用済燃料ピットへの注水手順 ・ポンプ車によるN₀、2 淡水タンクから使用済燃料ピットへの注水手順 ・1 次系純水タンクから使用済燃料ピットへの注水手順 ・高水から使用済燃料ピットへの注水手順 </td> <td></td> </tr> <tr> <td>SFP スプレー①</td> <td> 【大規模損壊所達】 ・逆水車による使用済燃料ピットへのスプレィのための手順 ・原子炉周辺建屋への放水砲・シルトフェンスによる放射性物質拡散抑制手順 </td> <td>1.11、1.13</td> </tr> <tr> <td>SFP スプレー②</td> <td> 【大規模損壊所達】 ・化学消防自動車による使用済燃料ピットへのスプレィのための手順 </td> <td>1.11、1.13</td> </tr> <tr> <td>SFP 監視</td> <td> 【大規模損壊所達】 ・使用済燃料ピット状況確認のための手順 </td> <td>1.11</td> </tr> <tr> <td>SFP 漏えい検知</td> <td> 【大規模損壊所達】 ・使用済燃料ピット破損状況確認、漏えい検知のための手順 </td> <td>1.11</td> </tr> <tr> <td colspan="3">【原子炉停止機能の確保】</td> </tr> <tr> <td>原子炉停止操作</td> <td> 【事故時操作所則（第2部）】 ・ATWS 検知と設備の作動を確認する手順 ・原子炉自動トリップにより原子炉を停止する手順 ・タービン自動トリップ及び補助給水確保の手順 ・緊急ほう酸注入の手順 </td> <td>(1.1)</td> </tr> <tr> <td colspan="3">【冷却機能の確保】</td> </tr> <tr> <td colspan="3">【6】「炉心冷却のための戦略」</td> </tr> <tr> <td colspan="3">【7】「SG による原子炉冷却のための戦略」</td> </tr> <tr> <td>SG 注水①</td> <td> 【炉心の著しい損傷及び格納容器破損を防止する運転手順書】 ・補助給水ポンプ機能回復の手順 </td> <td>1.2、1.3 1.4、1.5</td> </tr> <tr> <td>SG 注水②</td> <td> 【炉心の著しい損傷及び格納容器破損を防止する運転手順書】 </td> <td>1.2、1.3 1.4、1.5</td> </tr> </tbody> </table>	対応フロー図中の手順	手順書名称(案)	技術的能力に係る審査基準の当該項目		【大規模損壊所達】 ・N ₀ 、2 淡水タンクから使用済燃料ピットへの注水（屋内消火栓） ・N ₀ 、2 淡水タンクから使用済燃料ピットへの注水（屋外消火栓） ・ポンプ車によるN ₀ 、3 淡水タンクから使用済燃料ピットへの注水手順 ・ポンプ車によるN ₀ 、2 淡水タンクから使用済燃料ピットへの注水手順 ・1 次系純水タンクから使用済燃料ピットへの注水手順 ・高水から使用済燃料ピットへの注水手順		SFP スプレー①	【大規模損壊所達】 ・逆水車による使用済燃料ピットへのスプレィのための手順 ・原子炉周辺建屋への放水砲・シルトフェンスによる放射性物質拡散抑制手順	1.11、1.13	SFP スプレー②	【大規模損壊所達】 ・化学消防自動車による使用済燃料ピットへのスプレィのための手順	1.11、1.13	SFP 監視	【大規模損壊所達】 ・使用済燃料ピット状況確認のための手順	1.11	SFP 漏えい検知	【大規模損壊所達】 ・使用済燃料ピット破損状況確認、漏えい検知のための手順	1.11	【原子炉停止機能の確保】			原子炉停止操作	【事故時操作所則（第2部）】 ・ATWS 検知と設備の作動を確認する手順 ・原子炉自動トリップにより原子炉を停止する手順 ・タービン自動トリップ及び補助給水確保の手順 ・緊急ほう酸注入の手順	(1.1)	【冷却機能の確保】			【6】「炉心冷却のための戦略」			【7】「SG による原子炉冷却のための戦略」			SG 注水①	【炉心の著しい損傷及び格納容器破損を防止する運転手順書】 ・補助給水ポンプ機能回復の手順	1.2、1.3 1.4、1.5	SG 注水②	【炉心の著しい損傷及び格納容器破損を防止する運転手順書】	1.2、1.3 1.4、1.5	<table border="1"> <thead> <tr> <th>項目</th> <th>項目名</th> <th>備考</th> </tr> </thead> <tbody> <tr> <td rowspan="10">【大規模損壊発生時の対応】</td> <td>1.1 原子炉停止操作</td> <td>...</td> </tr> <tr> <td>1.2 炉心冷却のための戦略</td> <td>...</td> </tr> <tr> <td>1.3 SG による原子炉冷却のための戦略</td> <td>...</td> </tr> <tr> <td>1.4 炉心冷却のための戦略</td> <td>...</td> </tr> <tr> <td>1.5 SG による原子炉冷却のための戦略</td> <td>...</td> </tr> <tr> <td>1.6 炉心冷却のための戦略</td> <td>...</td> </tr> <tr> <td>1.7 炉心冷却のための戦略</td> <td>...</td> </tr> <tr> <td>1.8 炉心冷却のための戦略</td> <td>...</td> </tr> <tr> <td>1.9 炉心冷却のための戦略</td> <td>...</td> </tr> <tr> <td>1.10 炉心冷却のための戦略</td> <td>...</td> </tr> </tbody> </table>	項目	項目名	備考	【大規模損壊発生時の対応】	1.1 原子炉停止操作	...	1.2 炉心冷却のための戦略	...	1.3 SG による原子炉冷却のための戦略	...	1.4 炉心冷却のための戦略	...	1.5 SG による原子炉冷却のための戦略	...	1.6 炉心冷却のための戦略	...	1.7 炉心冷却のための戦略	...	1.8 炉心冷却のための戦略	...	1.9 炉心冷却のための戦略	...	1.10 炉心冷却のための戦略	...	<table border="1"> <thead> <tr> <th>項目</th> <th>項目名</th> <th>備考</th> </tr> </thead> <tbody> <tr> <td rowspan="10">【大規模損壊発生時の対応】</td> <td>1.1 原子炉停止操作</td> <td>...</td> </tr> <tr> <td>1.2 炉心冷却のための戦略</td> <td>...</td> </tr> <tr> <td>1.3 SG による原子炉冷却のための戦略</td> <td>...</td> </tr> <tr> <td>1.4 炉心冷却のための戦略</td> <td>...</td> </tr> <tr> <td>1.5 SG による原子炉冷却のための戦略</td> <td>...</td> </tr> <tr> <td>1.6 炉心冷却のための戦略</td> <td>...</td> </tr> <tr> <td>1.7 炉心冷却のための戦略</td> <td>...</td> </tr> <tr> <td>1.8 炉心冷却のための戦略</td> <td>...</td> </tr> <tr> <td>1.9 炉心冷却のための戦略</td> <td>...</td> </tr> <tr> <td>1.10 炉心冷却のための戦略</td> <td>...</td> </tr> </tbody> </table>	項目	項目名	備考	【大規模損壊発生時の対応】	1.1 原子炉停止操作	...	1.2 炉心冷却のための戦略	...	1.3 SG による原子炉冷却のための戦略	...	1.4 炉心冷却のための戦略	...	1.5 SG による原子炉冷却のための戦略	...	1.6 炉心冷却のための戦略	...	1.7 炉心冷却のための戦略	...	1.8 炉心冷却のための戦略	...	1.9 炉心冷却のための戦略	...	1.10 炉心冷却のための戦略	...	<p>【大飯】記載内容の相違 ・泊は、女川と同様に、各対応手順書で使用する設備や所要時間、必要人数等についても合わせて記載している。</p> <p>【女川】個別の対応手順の相違 ・炉型の相違等により整備する手順等は異なるが、表中の記載内容に相違はない。</p>
対応フロー図中の手順	手順書名称(案)	技術的能力に係る審査基準の当該項目																																																																																								
	【大規模損壊所達】 ・N ₀ 、2 淡水タンクから使用済燃料ピットへの注水（屋内消火栓） ・N ₀ 、2 淡水タンクから使用済燃料ピットへの注水（屋外消火栓） ・ポンプ車によるN ₀ 、3 淡水タンクから使用済燃料ピットへの注水手順 ・ポンプ車によるN ₀ 、2 淡水タンクから使用済燃料ピットへの注水手順 ・1 次系純水タンクから使用済燃料ピットへの注水手順 ・高水から使用済燃料ピットへの注水手順																																																																																									
SFP スプレー①	【大規模損壊所達】 ・逆水車による使用済燃料ピットへのスプレィのための手順 ・原子炉周辺建屋への放水砲・シルトフェンスによる放射性物質拡散抑制手順	1.11、1.13																																																																																								
SFP スプレー②	【大規模損壊所達】 ・化学消防自動車による使用済燃料ピットへのスプレィのための手順	1.11、1.13																																																																																								
SFP 監視	【大規模損壊所達】 ・使用済燃料ピット状況確認のための手順	1.11																																																																																								
SFP 漏えい検知	【大規模損壊所達】 ・使用済燃料ピット破損状況確認、漏えい検知のための手順	1.11																																																																																								
【原子炉停止機能の確保】																																																																																										
原子炉停止操作	【事故時操作所則（第2部）】 ・ATWS 検知と設備の作動を確認する手順 ・原子炉自動トリップにより原子炉を停止する手順 ・タービン自動トリップ及び補助給水確保の手順 ・緊急ほう酸注入の手順	(1.1)																																																																																								
【冷却機能の確保】																																																																																										
【6】「炉心冷却のための戦略」																																																																																										
【7】「SG による原子炉冷却のための戦略」																																																																																										
SG 注水①	【炉心の著しい損傷及び格納容器破損を防止する運転手順書】 ・補助給水ポンプ機能回復の手順	1.2、1.3 1.4、1.5																																																																																								
SG 注水②	【炉心の著しい損傷及び格納容器破損を防止する運転手順書】	1.2、1.3 1.4、1.5																																																																																								
項目	項目名	備考																																																																																								
【大規模損壊発生時の対応】	1.1 原子炉停止操作	...																																																																																								
	1.2 炉心冷却のための戦略	...																																																																																								
	1.3 SG による原子炉冷却のための戦略	...																																																																																								
	1.4 炉心冷却のための戦略	...																																																																																								
	1.5 SG による原子炉冷却のための戦略	...																																																																																								
	1.6 炉心冷却のための戦略	...																																																																																								
	1.7 炉心冷却のための戦略	...																																																																																								
	1.8 炉心冷却のための戦略	...																																																																																								
	1.9 炉心冷却のための戦略	...																																																																																								
	1.10 炉心冷却のための戦略	...																																																																																								
項目	項目名	備考																																																																																								
【大規模損壊発生時の対応】	1.1 原子炉停止操作	...																																																																																								
	1.2 炉心冷却のための戦略	...																																																																																								
	1.3 SG による原子炉冷却のための戦略	...																																																																																								
	1.4 炉心冷却のための戦略	...																																																																																								
	1.5 SG による原子炉冷却のための戦略	...																																																																																								
	1.6 炉心冷却のための戦略	...																																																																																								
	1.7 炉心冷却のための戦略	...																																																																																								
	1.8 炉心冷却のための戦略	...																																																																																								
	1.9 炉心冷却のための戦略	...																																																																																								
	1.10 炉心冷却のための戦略	...																																																																																								
<p>【注】本資料は、訓練等の実施により見直し可能性があり、使用設備、所要時間、必要人数等は厳格的に各手順書に反映する。</p>		<p>【注】本資料は、訓練等の実施により見直し可能性があり、使用設備、所要時間、必要人数等は厳格的に各手順書に反映する。</p>																																																																																								

灰色：泊3号炉と比較対象とならない記載内容

赤字：設備、運用又は体制の相違（設計方針の相違）
 青字：記載箇所又は記載内容の相違（記載方針の相違）
 緑字：記載表現、設備名称の相違（実質的な相違なし）

2.1 可搬型設備等による対応

大飯発電所3/4号炉	女川原子力発電所2号炉	泊発電所3号炉	相違理由																																																																																																																																																																				
<p>大規模損壊発生時の対応手順一覧</p>	<p>第1表 個別戦略における対応手順書等及び設備一覧(6/8)</p>	<p>第1表 大規模損壊発生時に使用する対応手順書等及び設備一覧(6/8)</p>	<p>【大飯】【女川】記載表現の相違</p>																																																																																																																																																																				
<table border="1"> <thead> <tr> <th>対応フロー図中の手順</th> <th>手順書名称(案)</th> <th>技術的能力に係る審査基準の当該項目</th> </tr> </thead> <tbody> <tr> <td></td> <td>・全交流電源喪失時の対応手順</td> <td></td> </tr> <tr> <td>SG注水④</td> <td>【炉心の著しい損傷及び格納容器破損を防止する運転手順書】 ・蒸気発生器の除熱機能を維持又は代替する手順 【大規模損壊所述】 ・蒸気発生器補給用仮設中圧ポンプによる蒸気発生器への注水のための手順</td> <td>1.2, 1.3 1.4, 1.5</td> </tr> <tr> <td>SG手動減圧</td> <td>【炉心の著しい損傷及び格納容器破損を防止する運転手順書】 ・主蒸気逃がし弁機能回復の手順</td> <td>1.2, 1.3 1.4, 1.5</td> </tr> <tr> <td>RCS減圧</td> <td>【炉心の著しい損傷及び格納容器破損を防止する運転手順書】 ・加圧器逃がし弁機能回復の手順 【大規模損壊所述】 ・加圧器逃がし弁に電源を供給する手順</td> <td>1.2, 1.3</td> </tr> <tr> <td>炉心注水①</td> <td>【炉心の著しい損傷及び格納容器破損を防止する運転手順書】 ・恒設代替低圧注水ポンプを用いた代替炉心注水により原子炉を冷却する手順</td> <td>1.4, 1.8</td> </tr> <tr> <td>炉心注水②</td> <td>【炉心の著しい損傷及び格納容器破損を防止する運転手順書】 ・B充てんポンプ(自己冷却)を用いた代替炉心注水により原子炉を冷却する手順 【大規模損壊所述】 ・充てんポンプ自己冷却配管接続の手順</td> <td>1.4, 1.8</td> </tr> <tr> <td>炉心注水③</td> <td>【炉心の著しい損傷及び格納容器破損を防止する運転手順書】 ・A格納容器スプレイポンプ(自己冷却)を用いた代替炉心注水により原子炉を冷却する手順 【大規模損壊所述】 ・格納容器スプレイポンプ自己冷却配管接続の手順</td> <td>1.4, 1.8</td> </tr> <tr> <td>炉心注水④</td> <td>【炉心の著しい損傷及び格納容器破損を防止する運転手順書】 ・消火ポンプを用いた代替炉心注水により原子炉を冷却する手順</td> <td>1.4, 1.8</td> </tr> <tr> <td>炉心注水⑤</td> <td>【炉心の著しい損傷及び格納容器破損を防止する</td> <td>1.4, 1.8</td> </tr> </tbody> </table>	対応フロー図中の手順	手順書名称(案)	技術的能力に係る審査基準の当該項目		・全交流電源喪失時の対応手順		SG注水④	【炉心の著しい損傷及び格納容器破損を防止する運転手順書】 ・蒸気発生器の除熱機能を維持又は代替する手順 【大規模損壊所述】 ・蒸気発生器補給用仮設中圧ポンプによる蒸気発生器への注水のための手順	1.2, 1.3 1.4, 1.5	SG手動減圧	【炉心の著しい損傷及び格納容器破損を防止する運転手順書】 ・主蒸気逃がし弁機能回復の手順	1.2, 1.3 1.4, 1.5	RCS減圧	【炉心の著しい損傷及び格納容器破損を防止する運転手順書】 ・加圧器逃がし弁機能回復の手順 【大規模損壊所述】 ・加圧器逃がし弁に電源を供給する手順	1.2, 1.3	炉心注水①	【炉心の著しい損傷及び格納容器破損を防止する運転手順書】 ・恒設代替低圧注水ポンプを用いた代替炉心注水により原子炉を冷却する手順	1.4, 1.8	炉心注水②	【炉心の著しい損傷及び格納容器破損を防止する運転手順書】 ・B充てんポンプ(自己冷却)を用いた代替炉心注水により原子炉を冷却する手順 【大規模損壊所述】 ・充てんポンプ自己冷却配管接続の手順	1.4, 1.8	炉心注水③	【炉心の著しい損傷及び格納容器破損を防止する運転手順書】 ・A格納容器スプレイポンプ(自己冷却)を用いた代替炉心注水により原子炉を冷却する手順 【大規模損壊所述】 ・格納容器スプレイポンプ自己冷却配管接続の手順	1.4, 1.8	炉心注水④	【炉心の著しい損傷及び格納容器破損を防止する運転手順書】 ・消火ポンプを用いた代替炉心注水により原子炉を冷却する手順	1.4, 1.8	炉心注水⑤	【炉心の著しい損傷及び格納容器破損を防止する	1.4, 1.8	<table border="1"> <thead> <tr> <th>項目</th> <th>設備名</th> <th>仕様</th> <th>数量</th> <th>設置場所</th> <th>備考</th> </tr> </thead> <tbody> <tr> <td rowspan="12">第1表 個別戦略における対応手順書等及び設備一覧(6/8)</td> <td>蒸気発生器</td> <td>...</td> <td>...</td> <td>...</td> <td>...</td> </tr> <tr> <td>...</td> <td>...</td> <td>...</td> <td>...</td> <td>...</td> </tr> <tr> <td>...</td> <td>...</td> <td>...</td> <td>...</td> <td>...</td> </tr> <tr> <td>...</td> <td>...</td> <td>...</td> <td>...</td> <td>...</td> </tr> <tr> <td>...</td> <td>...</td> <td>...</td> <td>...</td> <td>...</td> </tr> <tr> <td>...</td> <td>...</td> <td>...</td> <td>...</td> <td>...</td> </tr> <tr> <td>...</td> <td>...</td> <td>...</td> <td>...</td> <td>...</td> </tr> <tr> <td>...</td> <td>...</td> <td>...</td> <td>...</td> <td>...</td> </tr> <tr> <td>...</td> <td>...</td> <td>...</td> <td>...</td> <td>...</td> </tr> <tr> <td>...</td> <td>...</td> <td>...</td> <td>...</td> <td>...</td> </tr> <tr> <td>...</td> <td>...</td> <td>...</td> <td>...</td> <td>...</td> </tr> <tr> <td>...</td> <td>...</td> <td>...</td> <td>...</td> <td>...</td> </tr> </tbody> </table>	項目	設備名	仕様	数量	設置場所	備考	第1表 個別戦略における対応手順書等及び設備一覧(6/8)	蒸気発生器	<table border="1"> <thead> <tr> <th>項目</th> <th>設備名</th> <th>仕様</th> <th>数量</th> <th>設置場所</th> <th>備考</th> </tr> </thead> <tbody> <tr> <td rowspan="12">第1表 大規模損壊発生時に使用する対応手順書等及び設備一覧(6/8)</td> <td>蒸気発生器</td> <td>...</td> <td>...</td> <td>...</td> <td>...</td> </tr> <tr> <td>...</td> <td>...</td> <td>...</td> <td>...</td> <td>...</td> </tr> <tr> <td>...</td> <td>...</td> <td>...</td> <td>...</td> <td>...</td> </tr> <tr> <td>...</td> <td>...</td> <td>...</td> <td>...</td> <td>...</td> </tr> <tr> <td>...</td> <td>...</td> <td>...</td> <td>...</td> <td>...</td> </tr> <tr> <td>...</td> <td>...</td> <td>...</td> <td>...</td> <td>...</td> </tr> <tr> <td>...</td> <td>...</td> <td>...</td> <td>...</td> <td>...</td> </tr> <tr> <td>...</td> <td>...</td> <td>...</td> <td>...</td> <td>...</td> </tr> <tr> <td>...</td> <td>...</td> <td>...</td> <td>...</td> <td>...</td> </tr> <tr> <td>...</td> <td>...</td> <td>...</td> <td>...</td> <td>...</td> </tr> <tr> <td>...</td> <td>...</td> <td>...</td> <td>...</td> <td>...</td> </tr> <tr> <td>...</td> <td>...</td> <td>...</td> <td>...</td> <td>...</td> </tr> </tbody> </table>	項目	設備名	仕様	数量	設置場所	備考	第1表 大規模損壊発生時に使用する対応手順書等及び設備一覧(6/8)	蒸気発生器	<p>【大飯】記載内容の相違 ・泊は、女川と同様に、各対応手順書で使用する設備や所要時間、必要人数等についても合わせて記載している。</p> <p>【女川】個別の対応手順の相違 ・炉型の相違等により整備する手順等は異なるが、表中の記載内容に相違はない。</p>
対応フロー図中の手順	手順書名称(案)	技術的能力に係る審査基準の当該項目																																																																																																																																																																					
	・全交流電源喪失時の対応手順																																																																																																																																																																						
SG注水④	【炉心の著しい損傷及び格納容器破損を防止する運転手順書】 ・蒸気発生器の除熱機能を維持又は代替する手順 【大規模損壊所述】 ・蒸気発生器補給用仮設中圧ポンプによる蒸気発生器への注水のための手順	1.2, 1.3 1.4, 1.5																																																																																																																																																																					
SG手動減圧	【炉心の著しい損傷及び格納容器破損を防止する運転手順書】 ・主蒸気逃がし弁機能回復の手順	1.2, 1.3 1.4, 1.5																																																																																																																																																																					
RCS減圧	【炉心の著しい損傷及び格納容器破損を防止する運転手順書】 ・加圧器逃がし弁機能回復の手順 【大規模損壊所述】 ・加圧器逃がし弁に電源を供給する手順	1.2, 1.3																																																																																																																																																																					
炉心注水①	【炉心の著しい損傷及び格納容器破損を防止する運転手順書】 ・恒設代替低圧注水ポンプを用いた代替炉心注水により原子炉を冷却する手順	1.4, 1.8																																																																																																																																																																					
炉心注水②	【炉心の著しい損傷及び格納容器破損を防止する運転手順書】 ・B充てんポンプ(自己冷却)を用いた代替炉心注水により原子炉を冷却する手順 【大規模損壊所述】 ・充てんポンプ自己冷却配管接続の手順	1.4, 1.8																																																																																																																																																																					
炉心注水③	【炉心の著しい損傷及び格納容器破損を防止する運転手順書】 ・A格納容器スプレイポンプ(自己冷却)を用いた代替炉心注水により原子炉を冷却する手順 【大規模損壊所述】 ・格納容器スプレイポンプ自己冷却配管接続の手順	1.4, 1.8																																																																																																																																																																					
炉心注水④	【炉心の著しい損傷及び格納容器破損を防止する運転手順書】 ・消火ポンプを用いた代替炉心注水により原子炉を冷却する手順	1.4, 1.8																																																																																																																																																																					
炉心注水⑤	【炉心の著しい損傷及び格納容器破損を防止する	1.4, 1.8																																																																																																																																																																					
項目	設備名	仕様	数量	設置場所	備考																																																																																																																																																																		
第1表 個別戦略における対応手順書等及び設備一覧(6/8)	蒸気発生器																																																																																																																																																																		
																																																																																																																																																																		
																																																																																																																																																																		
																																																																																																																																																																		
																																																																																																																																																																		
																																																																																																																																																																		
																																																																																																																																																																		
																																																																																																																																																																		
																																																																																																																																																																		
																																																																																																																																																																		
																																																																																																																																																																		
																																																																																																																																																																		
項目	設備名	仕様	数量	設置場所	備考																																																																																																																																																																		
第1表 大規模損壊発生時に使用する対応手順書等及び設備一覧(6/8)	蒸気発生器																																																																																																																																																																		
																																																																																																																																																																		
																																																																																																																																																																		
																																																																																																																																																																		
																																																																																																																																																																		
																																																																																																																																																																		
																																																																																																																																																																		
																																																																																																																																																																		
																																																																																																																																																																		
																																																																																																																																																																		
																																																																																																																																																																		
																																																																																																																																																																		
<p>注) 本資料は、訓練等の実績により見直す可能性があり、使用設備、所要時間、必要人数等は最終的に各手順書に反映する。</p>																																																																																																																																																																							

灰色：泊3号炉と比較対象とならない記載内容

赤字：設備、運用又は体制の相違（設計方針の相違）
 青字：記載箇所又は記載内容の相違（記載方針の相違）
 緑字：記載表現、設備名称の相違（実質的な相違なし）

2.1 可搬型設備等による対応

大飯発電所3/4号炉	女川原子力発電所2号炉	泊発電所3号炉	相違理由																																																																																																																																																																																																																																																																																																																																																																																																																																																																																																																																																							
<p style="text-align: center;">大規模損壊発生時の対応手順一覧</p> <table border="1" style="width: 100%; border-collapse: collapse;"> <thead> <tr> <th style="width: 15%;">対応フロー図中の手順</th> <th style="width: 60%;">手順書名称(案)</th> <th style="width: 25%;">技術的能力に係る審査基準の当該項目</th> </tr> </thead> <tbody> <tr> <td></td> <td> 運転手順書】 ・可搬式代替低圧注水ポンプを用いた代替炉心注水により炉心を冷却する手順 【大規模損壊所達】 ・可搬式代替低圧注水ポンプによる炉心注水の手順 </td> <td></td> </tr> <tr> <td>炉心注水⑤</td> <td> 【大規模損壊所達】 ・化学消防自動車による原子炉容器への注水のための手順 </td> <td>1.4, 1.8</td> </tr> <tr> <td colspan="3">【電源の確保】 【5】「電源確保のための戦略」</td> </tr> <tr> <td>電源復旧①</td> <td> 【炉心の著しい損傷及び格納容器破損を防止する運転手順書】 ・空冷式非常用発電装置による電源の復旧手順 </td> <td>1.14</td> </tr> <tr> <td>電源復旧②</td> <td> 【炉心の著しい損傷及び格納容器破損を防止する運転手順書】 ・No. 1予備変圧器2次側恒設ケーブルを用いた号機間融通による電源の復旧手順（3号～4号） ・No. 2予備変圧器2次側恒設ケーブルを用いた号機間融通による電源の復旧手順（3号～4号） </td> <td>1.14</td> </tr> <tr> <td>電源復旧③</td> <td> 【大規模損壊所達】 ・恒設ケーブルを用いた号機間融通による電源の復旧手順（1, 2号～3, 4号） ・恒設ケーブルを用いた号機間融通による電源の復旧手順（3号～4号） ・予備ケーブルを用いた号機間融通による電源の復旧手順 </td> <td>1.14</td> </tr> <tr> <td>電源復旧④</td> <td> 【大規模損壊所達】 ・電源車による電源復旧手順 </td> <td>1.14</td> </tr> <tr> <td>電源復旧⑤</td> <td> 【大規模損壊所達】 ・代替所内電気設備による電源供給手順 </td> <td>1.14</td> </tr> <tr> <td>電源復旧⑥</td> <td> 【大規模損壊所達】 ・可搬式整流器を用いた直流電源復旧の手順 </td> <td>1.14</td> </tr> <tr> <td colspan="3">【給水源の確保】 【2】「放射性物質拡散抑制のための戦略」 【3】「格納容器破損防止（破損中心冠水）のための戦略」 【4】「格納容器過圧破損防止のための戦略」 【6】「炉心冷却のための戦略」</td> </tr> </tbody> </table>	対応フロー図中の手順	手順書名称(案)	技術的能力に係る審査基準の当該項目		運転手順書】 ・可搬式代替低圧注水ポンプを用いた代替炉心注水により炉心を冷却する手順 【大規模損壊所達】 ・可搬式代替低圧注水ポンプによる炉心注水の手順		炉心注水⑤	【大規模損壊所達】 ・化学消防自動車による原子炉容器への注水のための手順	1.4, 1.8	【電源の確保】 【5】「電源確保のための戦略」			電源復旧①	【炉心の著しい損傷及び格納容器破損を防止する運転手順書】 ・空冷式非常用発電装置による電源の復旧手順	1.14	電源復旧②	【炉心の著しい損傷及び格納容器破損を防止する運転手順書】 ・No. 1予備変圧器2次側恒設ケーブルを用いた号機間融通による電源の復旧手順（3号～4号） ・No. 2予備変圧器2次側恒設ケーブルを用いた号機間融通による電源の復旧手順（3号～4号）	1.14	電源復旧③	【大規模損壊所達】 ・恒設ケーブルを用いた号機間融通による電源の復旧手順（1, 2号～3, 4号） ・恒設ケーブルを用いた号機間融通による電源の復旧手順（3号～4号） ・予備ケーブルを用いた号機間融通による電源の復旧手順	1.14	電源復旧④	【大規模損壊所達】 ・電源車による電源復旧手順	1.14	電源復旧⑤	【大規模損壊所達】 ・代替所内電気設備による電源供給手順	1.14	電源復旧⑥	【大規模損壊所達】 ・可搬式整流器を用いた直流電源復旧の手順	1.14	【給水源の確保】 【2】「放射性物質拡散抑制のための戦略」 【3】「格納容器破損防止（破損中心冠水）のための戦略」 【4】「格納容器過圧破損防止のための戦略」 【6】「炉心冷却のための戦略」			<p style="text-align: center;">第1表 個別戦略における対応手順書等及び設備一覧(7/8)</p> <table border="1" style="width: 100%; border-collapse: collapse;"> <thead> <tr> <th>項目</th> <th>設備名</th> <th>仕様</th> <th>数量</th> <th>備注</th> </tr> </thead> <tbody> <tr> <td rowspan="10">電源復旧①</td> <td>非常用発電機</td> <td>空冷式非常用発電機</td> <td>1台</td> <td>1号機</td> </tr> <tr> <td>非常用発電機</td> <td>空冷式非常用発電機</td> <td>1台</td> <td>2号機</td> </tr> <tr> <td>非常用発電機</td> <td>空冷式非常用発電機</td> <td>1台</td> <td>3号機</td> </tr> <tr> <td>非常用発電機</td> <td>空冷式非常用発電機</td> <td>1台</td> <td>4号機</td> </tr> <tr> <td>非常用発電機</td> <td>空冷式非常用発電機</td> <td>1台</td> <td>5号機</td> </tr> <tr> <td>非常用発電機</td> <td>空冷式非常用発電機</td> <td>1台</td> <td>6号機</td> </tr> <tr> <td>非常用発電機</td> <td>空冷式非常用発電機</td> <td>1台</td> <td>7号機</td> </tr> <tr> <td>非常用発電機</td> <td>空冷式非常用発電機</td> <td>1台</td> <td>8号機</td> </tr> <tr> <td>非常用発電機</td> <td>空冷式非常用発電機</td> <td>1台</td> <td>9号機</td> </tr> <tr> <td>非常用発電機</td> <td>空冷式非常用発電機</td> <td>1台</td> <td>10号機</td> </tr> <tr> <td rowspan="10">電源復旧②</td> <td>予備変圧器</td> <td>No.1予備変圧器</td> <td>1台</td> <td>1号機</td> </tr> <tr> <td>予備変圧器</td> <td>No.2予備変圧器</td> <td>1台</td> <td>2号機</td> </tr> <tr> <td>予備変圧器</td> <td>No.3予備変圧器</td> <td>1台</td> <td>3号機</td> </tr> <tr> <td>予備変圧器</td> <td>No.4予備変圧器</td> <td>1台</td> <td>4号機</td> </tr> <tr> <td>予備変圧器</td> <td>No.5予備変圧器</td> <td>1台</td> <td>5号機</td> </tr> <tr> <td>予備変圧器</td> <td>No.6予備変圧器</td> <td>1台</td> <td>6号機</td> </tr> <tr> <td>予備変圧器</td> <td>No.7予備変圧器</td> <td>1台</td> <td>7号機</td> </tr> <tr> <td>予備変圧器</td> <td>No.8予備変圧器</td> <td>1台</td> <td>8号機</td> </tr> <tr> <td>予備変圧器</td> <td>No.9予備変圧器</td> <td>1台</td> <td>9号機</td> </tr> <tr> <td>予備変圧器</td> <td>No.10予備変圧器</td> <td>1台</td> <td>10号機</td> </tr> <tr> <td rowspan="10">電源復旧③</td> <td>恒設ケーブル</td> <td>1号機間恒設ケーブル</td> <td>1本</td> <td>1号機</td> </tr> <tr> <td>恒設ケーブル</td> <td>2号機間恒設ケーブル</td> <td>1本</td> <td>2号機</td> </tr> <tr> <td>恒設ケーブル</td> <td>3号機間恒設ケーブル</td> <td>1本</td> <td>3号機</td> </tr> <tr> <td>恒設ケーブル</td> <td>4号機間恒設ケーブル</td> <td>1本</td> <td>4号機</td> </tr> <tr> <td>恒設ケーブル</td> <td>5号機間恒設ケーブル</td> <td>1本</td> <td>5号機</td> </tr> <tr> <td>恒設ケーブル</td> <td>6号機間恒設ケーブル</td> <td>1本</td> <td>6号機</td> </tr> <tr> <td>恒設ケーブル</td> <td>7号機間恒設ケーブル</td> <td>1本</td> <td>7号機</td> </tr> <tr> <td>恒設ケーブル</td> <td>8号機間恒設ケーブル</td> <td>1本</td> <td>8号機</td> </tr> <tr> <td>恒設ケーブル</td> <td>9号機間恒設ケーブル</td> <td>1本</td> <td>9号機</td> </tr> <tr> <td>恒設ケーブル</td> <td>10号機間恒設ケーブル</td> <td>1本</td> <td>10号機</td> </tr> <tr> <td rowspan="10">電源復旧④</td> <td>電源車</td> <td>電源車</td> <td>1台</td> <td>1号機</td> </tr> <tr> <td>電源車</td> <td>電源車</td> <td>1台</td> <td>2号機</td> </tr> <tr> <td>電源車</td> <td>電源車</td> <td>1台</td> <td>3号機</td> </tr> <tr> <td>電源車</td> <td>電源車</td> <td>1台</td> <td>4号機</td> </tr> <tr> <td>電源車</td> <td>電源車</td> <td>1台</td> <td>5号機</td> </tr> <tr> <td>電源車</td> <td>電源車</td> <td>1台</td> <td>6号機</td> </tr> <tr> <td>電源車</td> <td>電源車</td> <td>1台</td> <td>7号機</td> </tr> <tr> <td>電源車</td> <td>電源車</td> <td>1台</td> <td>8号機</td> </tr> <tr> <td>電源車</td> <td>電源車</td> <td>1台</td> <td>9号機</td> </tr> <tr> <td>電源車</td> <td>電源車</td> <td>1台</td> <td>10号機</td> </tr> <tr> <td rowspan="10">電源復旧⑤</td> <td>代替所内電気設備</td> <td>代替所内電気設備</td> <td>1台</td> <td>1号機</td> </tr> <tr> <td>代替所内電気設備</td> <td>代替所内電気設備</td> <td>1台</td> <td>2号機</td> </tr> <tr> <td>代替所内電気設備</td> <td>代替所内電気設備</td> <td>1台</td> <td>3号機</td> </tr> <tr> <td>代替所内電気設備</td> <td>代替所内電気設備</td> <td>1台</td> <td>4号機</td> </tr> <tr> <td>代替所内電気設備</td> <td>代替所内電気設備</td> <td>1台</td> <td>5号機</td> </tr> <tr> <td>代替所内電気設備</td> <td>代替所内電気設備</td> <td>1台</td> <td>6号機</td> </tr> <tr> <td>代替所内電気設備</td> <td>代替所内電気設備</td> <td>1台</td> <td>7号機</td> </tr> <tr> <td>代替所内電気設備</td> <td>代替所内電気設備</td> <td>1台</td> <td>8号機</td> </tr> <tr> <td>代替所内電気設備</td> <td>代替所内電気設備</td> <td>1台</td> <td>9号機</td> </tr> <tr> <td>代替所内電気設備</td> <td>代替所内電気設備</td> <td>1台</td> <td>10号機</td> </tr> <tr> <td rowspan="10">電源復旧⑥</td> <td>可搬式整流器</td> <td>可搬式整流器</td> <td>1台</td> <td>1号機</td> </tr> <tr> <td>可搬式整流器</td> <td>可搬式整流器</td> <td>1台</td> <td>2号機</td> </tr> <tr> <td>可搬式整流器</td> <td>可搬式整流器</td> <td>1台</td> <td>3号機</td> </tr> <tr> <td>可搬式整流器</td> <td>可搬式整流器</td> <td>1台</td> <td>4号機</td> </tr> <tr> <td>可搬式整流器</td> <td>可搬式整流器</td> <td>1台</td> <td>5号機</td> </tr> <tr> <td>可搬式整流器</td> <td>可搬式整流器</td> <td>1台</td> <td>6号機</td> </tr> <tr> <td>可搬式整流器</td> <td>可搬式整流器</td> <td>1台</td> <td>7号機</td> </tr> <tr> <td>可搬式整流器</td> <td>可搬式整流器</td> <td>1台</td> <td>8号機</td> </tr> <tr> <td>可搬式整流器</td> <td>可搬式整流器</td> <td>1台</td> <td>9号機</td> </tr> <tr> <td>可搬式整流器</td> <td>可搬式整流器</td> <td>1台</td> <td>10号機</td> </tr> </tbody> </table>	項目	設備名	仕様	数量	備注	電源復旧①	非常用発電機	空冷式非常用発電機	1台	1号機	非常用発電機	空冷式非常用発電機	1台	2号機	非常用発電機	空冷式非常用発電機	1台	3号機	非常用発電機	空冷式非常用発電機	1台	4号機	非常用発電機	空冷式非常用発電機	1台	5号機	非常用発電機	空冷式非常用発電機	1台	6号機	非常用発電機	空冷式非常用発電機	1台	7号機	非常用発電機	空冷式非常用発電機	1台	8号機	非常用発電機	空冷式非常用発電機	1台	9号機	非常用発電機	空冷式非常用発電機	1台	10号機	電源復旧②	予備変圧器	No.1予備変圧器	1台	1号機	予備変圧器	No.2予備変圧器	1台	2号機	予備変圧器	No.3予備変圧器	1台	3号機	予備変圧器	No.4予備変圧器	1台	4号機	予備変圧器	No.5予備変圧器	1台	5号機	予備変圧器	No.6予備変圧器	1台	6号機	予備変圧器	No.7予備変圧器	1台	7号機	予備変圧器	No.8予備変圧器	1台	8号機	予備変圧器	No.9予備変圧器	1台	9号機	予備変圧器	No.10予備変圧器	1台	10号機	電源復旧③	恒設ケーブル	1号機間恒設ケーブル	1本	1号機	恒設ケーブル	2号機間恒設ケーブル	1本	2号機	恒設ケーブル	3号機間恒設ケーブル	1本	3号機	恒設ケーブル	4号機間恒設ケーブル	1本	4号機	恒設ケーブル	5号機間恒設ケーブル	1本	5号機	恒設ケーブル	6号機間恒設ケーブル	1本	6号機	恒設ケーブル	7号機間恒設ケーブル	1本	7号機	恒設ケーブル	8号機間恒設ケーブル	1本	8号機	恒設ケーブル	9号機間恒設ケーブル	1本	9号機	恒設ケーブル	10号機間恒設ケーブル	1本	10号機	電源復旧④	電源車	電源車	1台	1号機	電源車	電源車	1台	2号機	電源車	電源車	1台	3号機	電源車	電源車	1台	4号機	電源車	電源車	1台	5号機	電源車	電源車	1台	6号機	電源車	電源車	1台	7号機	電源車	電源車	1台	8号機	電源車	電源車	1台	9号機	電源車	電源車	1台	10号機	電源復旧⑤	代替所内電気設備	代替所内電気設備	1台	1号機	代替所内電気設備	代替所内電気設備	1台	2号機	代替所内電気設備	代替所内電気設備	1台	3号機	代替所内電気設備	代替所内電気設備	1台	4号機	代替所内電気設備	代替所内電気設備	1台	5号機	代替所内電気設備	代替所内電気設備	1台	6号機	代替所内電気設備	代替所内電気設備	1台	7号機	代替所内電気設備	代替所内電気設備	1台	8号機	代替所内電気設備	代替所内電気設備	1台	9号機	代替所内電気設備	代替所内電気設備	1台	10号機	電源復旧⑥	可搬式整流器	可搬式整流器	1台	1号機	可搬式整流器	可搬式整流器	1台	2号機	可搬式整流器	可搬式整流器	1台	3号機	可搬式整流器	可搬式整流器	1台	4号機	可搬式整流器	可搬式整流器	1台	5号機	可搬式整流器	可搬式整流器	1台	6号機	可搬式整流器	可搬式整流器	1台	7号機	可搬式整流器	可搬式整流器	1台	8号機	可搬式整流器	可搬式整流器	1台	9号機	可搬式整流器	可搬式整流器	1台	10号機	<p style="text-align: center;">第1表 大規模損壊発生時に使用する対応手順書等及び設備一覧(7/8)</p> <table border="1" style="width: 100%; border-collapse: collapse;"> <thead> <tr> <th>項目</th> <th>設備名</th> <th>仕様</th> <th>数量</th> <th>備注</th> </tr> </thead> <tbody> <tr> <td rowspan="10">電源復旧①</td> <td>非常用発電機</td> <td>空冷式非常用発電機</td> <td>1台</td> <td>1号機</td> </tr> <tr> <td>非常用発電機</td> <td>空冷式非常用発電機</td> <td>1台</td> <td>2号機</td> </tr> <tr> <td>非常用発電機</td> <td>空冷式非常用発電機</td> <td>1台</td> <td>3号機</td> </tr> <tr> <td>非常用発電機</td> <td>空冷式非常用発電機</td> <td>1台</td> <td>4号機</td> </tr> <tr> <td>非常用発電機</td> <td>空冷式非常用発電機</td> <td>1台</td> <td>5号機</td> </tr> <tr> <td>非常用発電機</td> <td>空冷式非常用発電機</td> <td>1台</td> <td>6号機</td> </tr> <tr> <td>非常用発電機</td> <td>空冷式非常用発電機</td> <td>1台</td> <td>7号機</td> </tr> <tr> <td>非常用発電機</td> <td>空冷式非常用発電機</td> <td>1台</td> <td>8号機</td> </tr> <tr> <td>非常用発電機</td> <td>空冷式非常用発電機</td> <td>1台</td> <td>9号機</td> </tr> <tr> <td>非常用発電機</td> <td>空冷式非常用発電機</td> <td>1台</td> <td>10号機</td> </tr> <tr> <td rowspan="10">電源復旧②</td> <td>予備変圧器</td> <td>No.1予備変圧器</td> <td>1台</td> <td>1号機</td> </tr> <tr> <td>予備変圧器</td> <td>No.2予備変圧器</td> <td>1台</td> <td>2号機</td> </tr> <tr> <td>予備変圧器</td> <td>No.3予備変圧器</td> <td>1台</td> <td>3号機</td> </tr> <tr> <td>予備変圧器</td> <td>No.4予備変圧器</td> <td>1台</td> <td>4号機</td> </tr> <tr> <td>予備変圧器</td> <td>No.5予備変圧器</td> <td>1台</td> <td>5号機</td> </tr> <tr> <td>予備変圧器</td> <td>No.6予備変圧器</td> <td>1台</td> <td>6号機</td> </tr> <tr> <td>予備変圧器</td> <td>No.7予備変圧器</td> <td>1台</td> <td>7号機</td> </tr> <tr> <td>予備変圧器</td> <td>No.8予備変圧器</td> <td>1台</td> <td>8号機</td> </tr> <tr> <td>予備変圧器</td> <td>No.9予備変圧器</td> <td>1台</td> <td>9号機</td> </tr> <tr> <td>予備変圧器</td> <td>No.10予備変圧器</td> <td>1台</td> <td>10号機</td> </tr> <tr> <td rowspan="10">電源復旧③</td> <td>恒設ケーブル</td> <td>1号機間恒設ケーブル</td> <td>1本</td> <td>1号機</td> </tr> <tr> <td>恒設ケーブル</td> <td>2号機間恒設ケーブル</td> <td>1本</td> <td>2号機</td> </tr> <tr> <td>恒設ケーブル</td> <td>3号機間恒設ケーブル</td> <td>1本</td> <td>3号機</td> </tr> <tr> <td>恒設ケーブル</td> <td>4号機間恒設ケーブル</td> <td>1本</td> <td>4号機</td> </tr> <tr> <td>恒設ケーブル</td> <td>5号機間恒設ケーブル</td> <td>1本</td> <td>5号機</td> </tr> <tr> <td>恒設ケーブル</td> <td>6号機間恒設ケーブル</td> <td>1本</td> <td>6号機</td> </tr> <tr> <td>恒設ケーブル</td> <td>7号機間恒設ケーブル</td> <td>1本</td> <td>7号機</td> </tr> <tr> <td>恒設ケーブル</td> <td>8号機間恒設ケーブル</td> <td>1本</td> <td>8号機</td> </tr> <tr> <td>恒設ケーブル</td> <td>9号機間恒設ケーブル</td> <td>1本</td> <td>9号機</td> </tr> <tr> <td>恒設ケーブル</td> <td>10号機間恒設ケーブル</td> <td>1本</td> <td>10号機</td> </tr> <tr> <td rowspan="10">電源復旧④</td> <td>電源車</td> <td>電源車</td> <td>1台</td> <td>1号機</td> </tr> <tr> <td>電源車</td> <td>電源車</td> <td>1台</td> <td>2号機</td> </tr> <tr> <td>電源車</td> <td>電源車</td> <td>1台</td> <td>3号機</td> </tr> <tr> <td>電源車</td> <td>電源車</td> <td>1台</td> <td>4号機</td> </tr> <tr> <td>電源車</td> <td>電源車</td> <td>1台</td> <td>5号機</td> </tr> <tr> <td>電源車</td> <td>電源車</td> <td>1台</td> <td>6号機</td> </tr> <tr> <td>電源車</td> <td>電源車</td> <td>1台</td> <td>7号機</td> </tr> <tr> <td>電源車</td> <td>電源車</td> <td>1台</td> <td>8号機</td> </tr> <tr> <td>電源車</td> <td>電源車</td> <td>1台</td> <td>9号機</td> </tr> <tr> <td>電源車</td> <td>電源車</td> <td>1台</td> <td>10号機</td> </tr> <tr> <td rowspan="10">電源復旧⑤</td> <td>代替所内電気設備</td> <td>代替所内電気設備</td> <td>1台</td> <td>1号機</td> </tr> <tr> <td>代替所内電気設備</td> <td>代替所内電気設備</td> <td>1台</td> <td>2号機</td> </tr> <tr> <td>代替所内電気設備</td> <td>代替所内電気設備</td> <td>1台</td> <td>3号機</td> </tr> <tr> <td>代替所内電気設備</td> <td>代替所内電気設備</td> <td>1台</td> <td>4号機</td> </tr> <tr> <td>代替所内電気設備</td> <td>代替所内電気設備</td> <td>1台</td> <td>5号機</td> </tr> <tr> <td>代替所内電気設備</td> <td>代替所内電気設備</td> <td>1台</td> <td>6号機</td> </tr> <tr> <td>代替所内電気設備</td> <td>代替所内電気設備</td> <td>1台</td> <td>7号機</td> </tr> <tr> <td>代替所内電気設備</td> <td>代替所内電気設備</td> <td>1台</td> <td>8号機</td> </tr> <tr> <td>代替所内電気設備</td> <td>代替所内電気設備</td> <td>1台</td> <td>9号機</td> </tr> <tr> <td>代替所内電気設備</td> <td>代替所内電気設備</td> <td>1台</td> <td>10号機</td> </tr> <tr> <td rowspan="10">電源復旧⑥</td> <td>可搬式整流器</td> <td>可搬式整流器</td> <td>1台</td> <td>1号機</td> </tr> <tr> <td>可搬式整流器</td> <td>可搬式整流器</td> <td>1台</td> <td>2号機</td> </tr> <tr> <td>可搬式整流器</td> <td>可搬式整流器</td> <td>1台</td> <td>3号機</td> </tr> <tr> <td>可搬式整流器</td> <td>可搬式整流器</td> <td>1台</td> <td>4号機</td> </tr> <tr> <td>可搬式整流器</td> <td>可搬式整流器</td> <td>1台</td> <td>5号機</td> </tr> <tr> <td>可搬式整流器</td> <td>可搬式整流器</td> <td>1台</td> <td>6号機</td> </tr> <tr> <td>可搬式整流器</td> <td>可搬式整流器</td> <td>1台</td> <td>7号機</td> </tr> <tr> <td>可搬式整流器</td> <td>可搬式整流器</td> <td>1台</td> <td>8号機</td> </tr> <tr> <td>可搬式整流器</td> <td>可搬式整流器</td> <td>1台</td> <td>9号機</td> </tr> <tr> <td>可搬式整流器</td> <td>可搬式整流器</td> <td>1台</td> <td>10号機</td> </tr> </tbody> </table>	項目	設備名	仕様	数量	備注	電源復旧①	非常用発電機	空冷式非常用発電機	1台	1号機	非常用発電機	空冷式非常用発電機	1台	2号機	非常用発電機	空冷式非常用発電機	1台	3号機	非常用発電機	空冷式非常用発電機	1台	4号機	非常用発電機	空冷式非常用発電機	1台	5号機	非常用発電機	空冷式非常用発電機	1台	6号機	非常用発電機	空冷式非常用発電機	1台	7号機	非常用発電機	空冷式非常用発電機	1台	8号機	非常用発電機	空冷式非常用発電機	1台	9号機	非常用発電機	空冷式非常用発電機	1台	10号機	電源復旧②	予備変圧器	No.1予備変圧器	1台	1号機	予備変圧器	No.2予備変圧器	1台	2号機	予備変圧器	No.3予備変圧器	1台	3号機	予備変圧器	No.4予備変圧器	1台	4号機	予備変圧器	No.5予備変圧器	1台	5号機	予備変圧器	No.6予備変圧器	1台	6号機	予備変圧器	No.7予備変圧器	1台	7号機	予備変圧器	No.8予備変圧器	1台	8号機	予備変圧器	No.9予備変圧器	1台	9号機	予備変圧器	No.10予備変圧器	1台	10号機	電源復旧③	恒設ケーブル	1号機間恒設ケーブル	1本	1号機	恒設ケーブル	2号機間恒設ケーブル	1本	2号機	恒設ケーブル	3号機間恒設ケーブル	1本	3号機	恒設ケーブル	4号機間恒設ケーブル	1本	4号機	恒設ケーブル	5号機間恒設ケーブル	1本	5号機	恒設ケーブル	6号機間恒設ケーブル	1本	6号機	恒設ケーブル	7号機間恒設ケーブル	1本	7号機	恒設ケーブル	8号機間恒設ケーブル	1本	8号機	恒設ケーブル	9号機間恒設ケーブル	1本	9号機	恒設ケーブル	10号機間恒設ケーブル	1本	10号機	電源復旧④	電源車	電源車	1台	1号機	電源車	電源車	1台	2号機	電源車	電源車	1台	3号機	電源車	電源車	1台	4号機	電源車	電源車	1台	5号機	電源車	電源車	1台	6号機	電源車	電源車	1台	7号機	電源車	電源車	1台	8号機	電源車	電源車	1台	9号機	電源車	電源車	1台	10号機	電源復旧⑤	代替所内電気設備	代替所内電気設備	1台	1号機	代替所内電気設備	代替所内電気設備	1台	2号機	代替所内電気設備	代替所内電気設備	1台	3号機	代替所内電気設備	代替所内電気設備	1台	4号機	代替所内電気設備	代替所内電気設備	1台	5号機	代替所内電気設備	代替所内電気設備	1台	6号機	代替所内電気設備	代替所内電気設備	1台	7号機	代替所内電気設備	代替所内電気設備	1台	8号機	代替所内電気設備	代替所内電気設備	1台	9号機	代替所内電気設備	代替所内電気設備	1台	10号機	電源復旧⑥	可搬式整流器	可搬式整流器	1台	1号機	可搬式整流器	可搬式整流器	1台	2号機	可搬式整流器	可搬式整流器	1台	3号機	可搬式整流器	可搬式整流器	1台	4号機	可搬式整流器	可搬式整流器	1台	5号機	可搬式整流器	可搬式整流器	1台	6号機	可搬式整流器	可搬式整流器	1台	7号機	可搬式整流器	可搬式整流器	1台	8号機	可搬式整流器	可搬式整流器	1台	9号機	可搬式整流器	可搬式整流器	1台	10号機	<p>相違理由</p> <p>【大飯】【女川】記載表現の相違</p> <p>【大飯】記載内容の相違 ・泊は、女川と同様に、各対応手順書で使用する設備や所要時間、必要人数等についても合わせて記載している。</p> <p>【女川】個別の対応手順の相違 ・炉型の相違等により整備する手順等は異なるが、表中の記載内容に相違はない。</p>
対応フロー図中の手順	手順書名称(案)	技術的能力に係る審査基準の当該項目																																																																																																																																																																																																																																																																																																																																																																																																																																																																																																																																																								
	運転手順書】 ・可搬式代替低圧注水ポンプを用いた代替炉心注水により炉心を冷却する手順 【大規模損壊所達】 ・可搬式代替低圧注水ポンプによる炉心注水の手順																																																																																																																																																																																																																																																																																																																																																																																																																																																																																																																																																									
炉心注水⑤	【大規模損壊所達】 ・化学消防自動車による原子炉容器への注水のための手順	1.4, 1.8																																																																																																																																																																																																																																																																																																																																																																																																																																																																																																																																																								
【電源の確保】 【5】「電源確保のための戦略」																																																																																																																																																																																																																																																																																																																																																																																																																																																																																																																																																										
電源復旧①	【炉心の著しい損傷及び格納容器破損を防止する運転手順書】 ・空冷式非常用発電装置による電源の復旧手順	1.14																																																																																																																																																																																																																																																																																																																																																																																																																																																																																																																																																								
電源復旧②	【炉心の著しい損傷及び格納容器破損を防止する運転手順書】 ・No. 1予備変圧器2次側恒設ケーブルを用いた号機間融通による電源の復旧手順（3号～4号） ・No. 2予備変圧器2次側恒設ケーブルを用いた号機間融通による電源の復旧手順（3号～4号）	1.14																																																																																																																																																																																																																																																																																																																																																																																																																																																																																																																																																								
電源復旧③	【大規模損壊所達】 ・恒設ケーブルを用いた号機間融通による電源の復旧手順（1, 2号～3, 4号） ・恒設ケーブルを用いた号機間融通による電源の復旧手順（3号～4号） ・予備ケーブルを用いた号機間融通による電源の復旧手順	1.14																																																																																																																																																																																																																																																																																																																																																																																																																																																																																																																																																								
電源復旧④	【大規模損壊所達】 ・電源車による電源復旧手順	1.14																																																																																																																																																																																																																																																																																																																																																																																																																																																																																																																																																								
電源復旧⑤	【大規模損壊所達】 ・代替所内電気設備による電源供給手順	1.14																																																																																																																																																																																																																																																																																																																																																																																																																																																																																																																																																								
電源復旧⑥	【大規模損壊所達】 ・可搬式整流器を用いた直流電源復旧の手順	1.14																																																																																																																																																																																																																																																																																																																																																																																																																																																																																																																																																								
【給水源の確保】 【2】「放射性物質拡散抑制のための戦略」 【3】「格納容器破損防止（破損中心冠水）のための戦略」 【4】「格納容器過圧破損防止のための戦略」 【6】「炉心冷却のための戦略」																																																																																																																																																																																																																																																																																																																																																																																																																																																																																																																																																										
項目	設備名	仕様	数量	備注																																																																																																																																																																																																																																																																																																																																																																																																																																																																																																																																																						
電源復旧①	非常用発電機	空冷式非常用発電機	1台	1号機																																																																																																																																																																																																																																																																																																																																																																																																																																																																																																																																																						
	非常用発電機	空冷式非常用発電機	1台	2号機																																																																																																																																																																																																																																																																																																																																																																																																																																																																																																																																																						
	非常用発電機	空冷式非常用発電機	1台	3号機																																																																																																																																																																																																																																																																																																																																																																																																																																																																																																																																																						
	非常用発電機	空冷式非常用発電機	1台	4号機																																																																																																																																																																																																																																																																																																																																																																																																																																																																																																																																																						
	非常用発電機	空冷式非常用発電機	1台	5号機																																																																																																																																																																																																																																																																																																																																																																																																																																																																																																																																																						
	非常用発電機	空冷式非常用発電機	1台	6号機																																																																																																																																																																																																																																																																																																																																																																																																																																																																																																																																																						
	非常用発電機	空冷式非常用発電機	1台	7号機																																																																																																																																																																																																																																																																																																																																																																																																																																																																																																																																																						
	非常用発電機	空冷式非常用発電機	1台	8号機																																																																																																																																																																																																																																																																																																																																																																																																																																																																																																																																																						
	非常用発電機	空冷式非常用発電機	1台	9号機																																																																																																																																																																																																																																																																																																																																																																																																																																																																																																																																																						
	非常用発電機	空冷式非常用発電機	1台	10号機																																																																																																																																																																																																																																																																																																																																																																																																																																																																																																																																																						
電源復旧②	予備変圧器	No.1予備変圧器	1台	1号機																																																																																																																																																																																																																																																																																																																																																																																																																																																																																																																																																						
	予備変圧器	No.2予備変圧器	1台	2号機																																																																																																																																																																																																																																																																																																																																																																																																																																																																																																																																																						
	予備変圧器	No.3予備変圧器	1台	3号機																																																																																																																																																																																																																																																																																																																																																																																																																																																																																																																																																						
	予備変圧器	No.4予備変圧器	1台	4号機																																																																																																																																																																																																																																																																																																																																																																																																																																																																																																																																																						
	予備変圧器	No.5予備変圧器	1台	5号機																																																																																																																																																																																																																																																																																																																																																																																																																																																																																																																																																						
	予備変圧器	No.6予備変圧器	1台	6号機																																																																																																																																																																																																																																																																																																																																																																																																																																																																																																																																																						
	予備変圧器	No.7予備変圧器	1台	7号機																																																																																																																																																																																																																																																																																																																																																																																																																																																																																																																																																						
	予備変圧器	No.8予備変圧器	1台	8号機																																																																																																																																																																																																																																																																																																																																																																																																																																																																																																																																																						
	予備変圧器	No.9予備変圧器	1台	9号機																																																																																																																																																																																																																																																																																																																																																																																																																																																																																																																																																						
	予備変圧器	No.10予備変圧器	1台	10号機																																																																																																																																																																																																																																																																																																																																																																																																																																																																																																																																																						
電源復旧③	恒設ケーブル	1号機間恒設ケーブル	1本	1号機																																																																																																																																																																																																																																																																																																																																																																																																																																																																																																																																																						
	恒設ケーブル	2号機間恒設ケーブル	1本	2号機																																																																																																																																																																																																																																																																																																																																																																																																																																																																																																																																																						
	恒設ケーブル	3号機間恒設ケーブル	1本	3号機																																																																																																																																																																																																																																																																																																																																																																																																																																																																																																																																																						
	恒設ケーブル	4号機間恒設ケーブル	1本	4号機																																																																																																																																																																																																																																																																																																																																																																																																																																																																																																																																																						
	恒設ケーブル	5号機間恒設ケーブル	1本	5号機																																																																																																																																																																																																																																																																																																																																																																																																																																																																																																																																																						
	恒設ケーブル	6号機間恒設ケーブル	1本	6号機																																																																																																																																																																																																																																																																																																																																																																																																																																																																																																																																																						
	恒設ケーブル	7号機間恒設ケーブル	1本	7号機																																																																																																																																																																																																																																																																																																																																																																																																																																																																																																																																																						
	恒設ケーブル	8号機間恒設ケーブル	1本	8号機																																																																																																																																																																																																																																																																																																																																																																																																																																																																																																																																																						
	恒設ケーブル	9号機間恒設ケーブル	1本	9号機																																																																																																																																																																																																																																																																																																																																																																																																																																																																																																																																																						
	恒設ケーブル	10号機間恒設ケーブル	1本	10号機																																																																																																																																																																																																																																																																																																																																																																																																																																																																																																																																																						
電源復旧④	電源車	電源車	1台	1号機																																																																																																																																																																																																																																																																																																																																																																																																																																																																																																																																																						
	電源車	電源車	1台	2号機																																																																																																																																																																																																																																																																																																																																																																																																																																																																																																																																																						
	電源車	電源車	1台	3号機																																																																																																																																																																																																																																																																																																																																																																																																																																																																																																																																																						
	電源車	電源車	1台	4号機																																																																																																																																																																																																																																																																																																																																																																																																																																																																																																																																																						
	電源車	電源車	1台	5号機																																																																																																																																																																																																																																																																																																																																																																																																																																																																																																																																																						
	電源車	電源車	1台	6号機																																																																																																																																																																																																																																																																																																																																																																																																																																																																																																																																																						
	電源車	電源車	1台	7号機																																																																																																																																																																																																																																																																																																																																																																																																																																																																																																																																																						
	電源車	電源車	1台	8号機																																																																																																																																																																																																																																																																																																																																																																																																																																																																																																																																																						
	電源車	電源車	1台	9号機																																																																																																																																																																																																																																																																																																																																																																																																																																																																																																																																																						
	電源車	電源車	1台	10号機																																																																																																																																																																																																																																																																																																																																																																																																																																																																																																																																																						
電源復旧⑤	代替所内電気設備	代替所内電気設備	1台	1号機																																																																																																																																																																																																																																																																																																																																																																																																																																																																																																																																																						
	代替所内電気設備	代替所内電気設備	1台	2号機																																																																																																																																																																																																																																																																																																																																																																																																																																																																																																																																																						
	代替所内電気設備	代替所内電気設備	1台	3号機																																																																																																																																																																																																																																																																																																																																																																																																																																																																																																																																																						
	代替所内電気設備	代替所内電気設備	1台	4号機																																																																																																																																																																																																																																																																																																																																																																																																																																																																																																																																																						
	代替所内電気設備	代替所内電気設備	1台	5号機																																																																																																																																																																																																																																																																																																																																																																																																																																																																																																																																																						
	代替所内電気設備	代替所内電気設備	1台	6号機																																																																																																																																																																																																																																																																																																																																																																																																																																																																																																																																																						
	代替所内電気設備	代替所内電気設備	1台	7号機																																																																																																																																																																																																																																																																																																																																																																																																																																																																																																																																																						
	代替所内電気設備	代替所内電気設備	1台	8号機																																																																																																																																																																																																																																																																																																																																																																																																																																																																																																																																																						
	代替所内電気設備	代替所内電気設備	1台	9号機																																																																																																																																																																																																																																																																																																																																																																																																																																																																																																																																																						
	代替所内電気設備	代替所内電気設備	1台	10号機																																																																																																																																																																																																																																																																																																																																																																																																																																																																																																																																																						
電源復旧⑥	可搬式整流器	可搬式整流器	1台	1号機																																																																																																																																																																																																																																																																																																																																																																																																																																																																																																																																																						
	可搬式整流器	可搬式整流器	1台	2号機																																																																																																																																																																																																																																																																																																																																																																																																																																																																																																																																																						
	可搬式整流器	可搬式整流器	1台	3号機																																																																																																																																																																																																																																																																																																																																																																																																																																																																																																																																																						
	可搬式整流器	可搬式整流器	1台	4号機																																																																																																																																																																																																																																																																																																																																																																																																																																																																																																																																																						
	可搬式整流器	可搬式整流器	1台	5号機																																																																																																																																																																																																																																																																																																																																																																																																																																																																																																																																																						
	可搬式整流器	可搬式整流器	1台	6号機																																																																																																																																																																																																																																																																																																																																																																																																																																																																																																																																																						
	可搬式整流器	可搬式整流器	1台	7号機																																																																																																																																																																																																																																																																																																																																																																																																																																																																																																																																																						
	可搬式整流器	可搬式整流器	1台	8号機																																																																																																																																																																																																																																																																																																																																																																																																																																																																																																																																																						
	可搬式整流器	可搬式整流器	1台	9号機																																																																																																																																																																																																																																																																																																																																																																																																																																																																																																																																																						
	可搬式整流器	可搬式整流器	1台	10号機																																																																																																																																																																																																																																																																																																																																																																																																																																																																																																																																																						
項目	設備名	仕様	数量	備注																																																																																																																																																																																																																																																																																																																																																																																																																																																																																																																																																						
電源復旧①	非常用発電機	空冷式非常用発電機	1台	1号機																																																																																																																																																																																																																																																																																																																																																																																																																																																																																																																																																						
	非常用発電機	空冷式非常用発電機	1台	2号機																																																																																																																																																																																																																																																																																																																																																																																																																																																																																																																																																						
	非常用発電機	空冷式非常用発電機	1台	3号機																																																																																																																																																																																																																																																																																																																																																																																																																																																																																																																																																						
	非常用発電機	空冷式非常用発電機	1台	4号機																																																																																																																																																																																																																																																																																																																																																																																																																																																																																																																																																						
	非常用発電機	空冷式非常用発電機	1台	5号機																																																																																																																																																																																																																																																																																																																																																																																																																																																																																																																																																						
	非常用発電機	空冷式非常用発電機	1台	6号機																																																																																																																																																																																																																																																																																																																																																																																																																																																																																																																																																						
	非常用発電機	空冷式非常用発電機	1台	7号機																																																																																																																																																																																																																																																																																																																																																																																																																																																																																																																																																						
	非常用発電機	空冷式非常用発電機	1台	8号機																																																																																																																																																																																																																																																																																																																																																																																																																																																																																																																																																						
	非常用発電機	空冷式非常用発電機	1台	9号機																																																																																																																																																																																																																																																																																																																																																																																																																																																																																																																																																						
	非常用発電機	空冷式非常用発電機	1台	10号機																																																																																																																																																																																																																																																																																																																																																																																																																																																																																																																																																						
電源復旧②	予備変圧器	No.1予備変圧器	1台	1号機																																																																																																																																																																																																																																																																																																																																																																																																																																																																																																																																																						
	予備変圧器	No.2予備変圧器	1台	2号機																																																																																																																																																																																																																																																																																																																																																																																																																																																																																																																																																						
	予備変圧器	No.3予備変圧器	1台	3号機																																																																																																																																																																																																																																																																																																																																																																																																																																																																																																																																																						
	予備変圧器	No.4予備変圧器	1台	4号機																																																																																																																																																																																																																																																																																																																																																																																																																																																																																																																																																						
	予備変圧器	No.5予備変圧器	1台	5号機																																																																																																																																																																																																																																																																																																																																																																																																																																																																																																																																																						
	予備変圧器	No.6予備変圧器	1台	6号機																																																																																																																																																																																																																																																																																																																																																																																																																																																																																																																																																						
	予備変圧器	No.7予備変圧器	1台	7号機																																																																																																																																																																																																																																																																																																																																																																																																																																																																																																																																																						
	予備変圧器	No.8予備変圧器	1台	8号機																																																																																																																																																																																																																																																																																																																																																																																																																																																																																																																																																						
	予備変圧器	No.9予備変圧器	1台	9号機																																																																																																																																																																																																																																																																																																																																																																																																																																																																																																																																																						
	予備変圧器	No.10予備変圧器	1台	10号機																																																																																																																																																																																																																																																																																																																																																																																																																																																																																																																																																						
電源復旧③	恒設ケーブル	1号機間恒設ケーブル	1本	1号機																																																																																																																																																																																																																																																																																																																																																																																																																																																																																																																																																						
	恒設ケーブル	2号機間恒設ケーブル	1本	2号機																																																																																																																																																																																																																																																																																																																																																																																																																																																																																																																																																						
	恒設ケーブル	3号機間恒設ケーブル	1本	3号機																																																																																																																																																																																																																																																																																																																																																																																																																																																																																																																																																						
	恒設ケーブル	4号機間恒設ケーブル	1本	4号機																																																																																																																																																																																																																																																																																																																																																																																																																																																																																																																																																						
	恒設ケーブル	5号機間恒設ケーブル	1本	5号機																																																																																																																																																																																																																																																																																																																																																																																																																																																																																																																																																						
	恒設ケーブル	6号機間恒設ケーブル	1本	6号機																																																																																																																																																																																																																																																																																																																																																																																																																																																																																																																																																						
	恒設ケーブル	7号機間恒設ケーブル	1本	7号機																																																																																																																																																																																																																																																																																																																																																																																																																																																																																																																																																						
	恒設ケーブル	8号機間恒設ケーブル	1本	8号機																																																																																																																																																																																																																																																																																																																																																																																																																																																																																																																																																						
	恒設ケーブル	9号機間恒設ケーブル	1本	9号機																																																																																																																																																																																																																																																																																																																																																																																																																																																																																																																																																						
	恒設ケーブル	10号機間恒設ケーブル	1本	10号機																																																																																																																																																																																																																																																																																																																																																																																																																																																																																																																																																						
電源復旧④	電源車	電源車	1台	1号機																																																																																																																																																																																																																																																																																																																																																																																																																																																																																																																																																						
	電源車	電源車	1台	2号機																																																																																																																																																																																																																																																																																																																																																																																																																																																																																																																																																						
	電源車	電源車	1台	3号機																																																																																																																																																																																																																																																																																																																																																																																																																																																																																																																																																						
	電源車	電源車	1台	4号機																																																																																																																																																																																																																																																																																																																																																																																																																																																																																																																																																						
	電源車	電源車	1台	5号機																																																																																																																																																																																																																																																																																																																																																																																																																																																																																																																																																						
	電源車	電源車	1台	6号機																																																																																																																																																																																																																																																																																																																																																																																																																																																																																																																																																						
	電源車	電源車	1台	7号機																																																																																																																																																																																																																																																																																																																																																																																																																																																																																																																																																						
	電源車	電源車	1台	8号機																																																																																																																																																																																																																																																																																																																																																																																																																																																																																																																																																						
	電源車	電源車	1台	9号機																																																																																																																																																																																																																																																																																																																																																																																																																																																																																																																																																						
	電源車	電源車	1台	10号機																																																																																																																																																																																																																																																																																																																																																																																																																																																																																																																																																						
電源復旧⑤	代替所内電気設備	代替所内電気設備	1台	1号機																																																																																																																																																																																																																																																																																																																																																																																																																																																																																																																																																						
	代替所内電気設備	代替所内電気設備	1台	2号機																																																																																																																																																																																																																																																																																																																																																																																																																																																																																																																																																						
	代替所内電気設備	代替所内電気設備	1台	3号機																																																																																																																																																																																																																																																																																																																																																																																																																																																																																																																																																						
	代替所内電気設備	代替所内電気設備	1台	4号機																																																																																																																																																																																																																																																																																																																																																																																																																																																																																																																																																						
	代替所内電気設備	代替所内電気設備	1台	5号機																																																																																																																																																																																																																																																																																																																																																																																																																																																																																																																																																						
	代替所内電気設備	代替所内電気設備	1台	6号機																																																																																																																																																																																																																																																																																																																																																																																																																																																																																																																																																						
	代替所内電気設備	代替所内電気設備	1台	7号機																																																																																																																																																																																																																																																																																																																																																																																																																																																																																																																																																						
	代替所内電気設備	代替所内電気設備	1台	8号機																																																																																																																																																																																																																																																																																																																																																																																																																																																																																																																																																						
	代替所内電気設備	代替所内電気設備	1台	9号機																																																																																																																																																																																																																																																																																																																																																																																																																																																																																																																																																						
	代替所内電気設備	代替所内電気設備	1台	10号機																																																																																																																																																																																																																																																																																																																																																																																																																																																																																																																																																						
電源復旧⑥	可搬式整流器	可搬式整流器	1台	1号機																																																																																																																																																																																																																																																																																																																																																																																																																																																																																																																																																						
	可搬式整流器	可搬式整流器	1台	2号機																																																																																																																																																																																																																																																																																																																																																																																																																																																																																																																																																						
	可搬式整流器	可搬式整流器	1台	3号機																																																																																																																																																																																																																																																																																																																																																																																																																																																																																																																																																						
	可搬式整流器	可搬式整流器	1台	4号機																																																																																																																																																																																																																																																																																																																																																																																																																																																																																																																																																						
	可搬式整流器	可搬式整流器	1台	5号機																																																																																																																																																																																																																																																																																																																																																																																																																																																																																																																																																						
	可搬式整流器	可搬式整流器	1台	6号機																																																																																																																																																																																																																																																																																																																																																																																																																																																																																																																																																						
	可搬式整流器	可搬式整流器	1台	7号機																																																																																																																																																																																																																																																																																																																																																																																																																																																																																																																																																						
	可搬式整流器	可搬式整流器	1台	8号機																																																																																																																																																																																																																																																																																																																																																																																																																																																																																																																																																						
	可搬式整流器	可搬式整流器	1台	9号機																																																																																																																																																																																																																																																																																																																																																																																																																																																																																																																																																						
	可搬式整流器	可搬式整流器	1台	10号機																																																																																																																																																																																																																																																																																																																																																																																																																																																																																																																																																						

注）本資料は、訓練等の実施により見直す可能性があり、運用設備、所要時間、必要人数等は最終的に各手順書に反映する。

泊発電所3号炉 技術的能力 比較表

灰色：泊3号炉と比較対象とならない記載内容

赤字：設備、運用又は体制の相違（設計方針の相違）
 青字：記載箇所又は記載内容の相違（記載方針の相違）
 緑字：記載表現、設備名称の相違（実質的な相違なし）

2.1 可搬型設備等による対応

大飯発電所3/4号炉	女川原子力発電所2号炉	泊発電所3号炉	相違理由																																																																																														
<p>大規模損壊発生時の対応手順一覧</p> <table border="1"> <tr> <th>対応フロー図中の手順</th> <th>手順書名称(案)</th> <th>技術的能力に係る審査基準の当該項目</th> </tr> <tr> <td colspan="3">【7】「SGによる原子炉冷却のための戦略」</td> </tr> <tr> <td>水源確保①</td> <td> 【大規模損壊所達】 【炉心の著しい損傷及び格納容器破損を防止する運転手順書】 ・原子炉圧力容器への注水のための水源を確保するための手順 ・格納容器注水のための水源を確保するための手順 【大規模損壊所達】 ・復水ビット出口配管接続の手順 </td> <td>1.13</td> </tr> <tr> <td>水源確保②</td> <td> 【炉心の著しい損傷及び格納容器破損を防止する運転手順書】 ・蒸気発生器2次側による炉心冷却のための水源を確保する手順 【大規模損壊所達】 ・海水を用いた復水ビットへの補給のための手順 </td> <td>1.13</td> </tr> <tr> <td colspan="3">【その他】</td> </tr> <tr> <td>代替監視計器による監視</td> <td> 【大規模損壊所達】 ・可搬型計測器による計測のための手順 </td> <td>1.2</td> </tr> </table>	対応フロー図中の手順	手順書名称(案)	技術的能力に係る審査基準の当該項目	【7】「SGによる原子炉冷却のための戦略」			水源確保①	【大規模損壊所達】 【炉心の著しい損傷及び格納容器破損を防止する運転手順書】 ・原子炉圧力容器への注水のための水源を確保するための手順 ・格納容器注水のための水源を確保するための手順 【大規模損壊所達】 ・復水ビット出口配管接続の手順	1.13	水源確保②	【炉心の著しい損傷及び格納容器破損を防止する運転手順書】 ・蒸気発生器2次側による炉心冷却のための水源を確保する手順 【大規模損壊所達】 ・海水を用いた復水ビットへの補給のための手順	1.13	【その他】			代替監視計器による監視	【大規模損壊所達】 ・可搬型計測器による計測のための手順	1.2	<p>第1表 個別戦略における対応手順書等及び設備一覧(8/8)</p> <table border="1"> <thead> <tr> <th>項目</th> <th>設備名称</th> <th>仕様</th> <th>数量</th> <th>備註</th> </tr> </thead> <tbody> <tr> <td rowspan="8">電源確保</td> <td>緊急電源装置(蓄電池)</td> <td>蓄電池容量: 100kWh</td> <td>100台</td> <td>緊急電源装置(蓄電池)は、原子炉停止時に、原子炉冷却システム(RCS)の電源として使用される。</td> </tr> <tr> <td>緊急電源装置(発電機)</td> <td>発電容量: 100kW</td> <td>100台</td> <td>緊急電源装置(発電機)は、原子炉停止時に、原子炉冷却システム(RCS)の電源として使用される。</td> </tr> <tr> <td>緊急電源装置(燃料電池)</td> <td>発電容量: 100kW</td> <td>100台</td> <td>緊急電源装置(燃料電池)は、原子炉停止時に、原子炉冷却システム(RCS)の電源として使用される。</td> </tr> <tr> <td>緊急電源装置(太陽電池)</td> <td>発電容量: 100kW</td> <td>100台</td> <td>緊急電源装置(太陽電池)は、原子炉停止時に、原子炉冷却システム(RCS)の電源として使用される。</td> </tr> <tr> <td>緊急電源装置(風力発電機)</td> <td>発電容量: 100kW</td> <td>100台</td> <td>緊急電源装置(風力発電機)は、原子炉停止時に、原子炉冷却システム(RCS)の電源として使用される。</td> </tr> <tr> <td>緊急電源装置(水力発電機)</td> <td>発電容量: 100kW</td> <td>100台</td> <td>緊急電源装置(水力発電機)は、原子炉停止時に、原子炉冷却システム(RCS)の電源として使用される。</td> </tr> <tr> <td>緊急電源装置(地熱発電機)</td> <td>発電容量: 100kW</td> <td>100台</td> <td>緊急電源装置(地熱発電機)は、原子炉停止時に、原子炉冷却システム(RCS)の電源として使用される。</td> </tr> <tr> <td>緊急電源装置(バイオマス発電機)</td> <td>発電容量: 100kW</td> <td>100台</td> <td>緊急電源装置(バイオマス発電機)は、原子炉停止時に、原子炉冷却システム(RCS)の電源として使用される。</td> </tr> </tbody> </table> <p>注) 本資料は、訓練等の基礎として見直す可能性があり、使用設備、所要時間、必要人数等は最終的に各手順書に反映する。</p>	項目	設備名称	仕様	数量	備註	電源確保	緊急電源装置(蓄電池)	蓄電池容量: 100kWh	100台	緊急電源装置(蓄電池)は、原子炉停止時に、原子炉冷却システム(RCS)の電源として使用される。	緊急電源装置(発電機)	発電容量: 100kW	100台	緊急電源装置(発電機)は、原子炉停止時に、原子炉冷却システム(RCS)の電源として使用される。	緊急電源装置(燃料電池)	発電容量: 100kW	100台	緊急電源装置(燃料電池)は、原子炉停止時に、原子炉冷却システム(RCS)の電源として使用される。	緊急電源装置(太陽電池)	発電容量: 100kW	100台	緊急電源装置(太陽電池)は、原子炉停止時に、原子炉冷却システム(RCS)の電源として使用される。	緊急電源装置(風力発電機)	発電容量: 100kW	100台	緊急電源装置(風力発電機)は、原子炉停止時に、原子炉冷却システム(RCS)の電源として使用される。	緊急電源装置(水力発電機)	発電容量: 100kW	100台	緊急電源装置(水力発電機)は、原子炉停止時に、原子炉冷却システム(RCS)の電源として使用される。	緊急電源装置(地熱発電機)	発電容量: 100kW	100台	緊急電源装置(地熱発電機)は、原子炉停止時に、原子炉冷却システム(RCS)の電源として使用される。	緊急電源装置(バイオマス発電機)	発電容量: 100kW	100台	緊急電源装置(バイオマス発電機)は、原子炉停止時に、原子炉冷却システム(RCS)の電源として使用される。	<p>第1表 大規模損壊発生時に使用する対応手順書等及び設備一覧(8/8)</p> <table border="1"> <thead> <tr> <th>項目</th> <th>設備名称</th> <th>仕様</th> <th>数量</th> <th>備註</th> </tr> </thead> <tbody> <tr> <td rowspan="8">電源確保</td> <td>緊急電源装置(蓄電池)</td> <td>蓄電池容量: 100kWh</td> <td>100台</td> <td>緊急電源装置(蓄電池)は、原子炉停止時に、原子炉冷却システム(RCS)の電源として使用される。</td> </tr> <tr> <td>緊急電源装置(発電機)</td> <td>発電容量: 100kW</td> <td>100台</td> <td>緊急電源装置(発電機)は、原子炉停止時に、原子炉冷却システム(RCS)の電源として使用される。</td> </tr> <tr> <td>緊急電源装置(燃料電池)</td> <td>発電容量: 100kW</td> <td>100台</td> <td>緊急電源装置(燃料電池)は、原子炉停止時に、原子炉冷却システム(RCS)の電源として使用される。</td> </tr> <tr> <td>緊急電源装置(太陽電池)</td> <td>発電容量: 100kW</td> <td>100台</td> <td>緊急電源装置(太陽電池)は、原子炉停止時に、原子炉冷却システム(RCS)の電源として使用される。</td> </tr> <tr> <td>緊急電源装置(風力発電機)</td> <td>発電容量: 100kW</td> <td>100台</td> <td>緊急電源装置(風力発電機)は、原子炉停止時に、原子炉冷却システム(RCS)の電源として使用される。</td> </tr> <tr> <td>緊急電源装置(水力発電機)</td> <td>発電容量: 100kW</td> <td>100台</td> <td>緊急電源装置(水力発電機)は、原子炉停止時に、原子炉冷却システム(RCS)の電源として使用される。</td> </tr> <tr> <td>緊急電源装置(地熱発電機)</td> <td>発電容量: 100kW</td> <td>100台</td> <td>緊急電源装置(地熱発電機)は、原子炉停止時に、原子炉冷却システム(RCS)の電源として使用される。</td> </tr> <tr> <td>緊急電源装置(バイオマス発電機)</td> <td>発電容量: 100kW</td> <td>100台</td> <td>緊急電源装置(バイオマス発電機)は、原子炉停止時に、原子炉冷却システム(RCS)の電源として使用される。</td> </tr> </tbody> </table>	項目	設備名称	仕様	数量	備註	電源確保	緊急電源装置(蓄電池)	蓄電池容量: 100kWh	100台	緊急電源装置(蓄電池)は、原子炉停止時に、原子炉冷却システム(RCS)の電源として使用される。	緊急電源装置(発電機)	発電容量: 100kW	100台	緊急電源装置(発電機)は、原子炉停止時に、原子炉冷却システム(RCS)の電源として使用される。	緊急電源装置(燃料電池)	発電容量: 100kW	100台	緊急電源装置(燃料電池)は、原子炉停止時に、原子炉冷却システム(RCS)の電源として使用される。	緊急電源装置(太陽電池)	発電容量: 100kW	100台	緊急電源装置(太陽電池)は、原子炉停止時に、原子炉冷却システム(RCS)の電源として使用される。	緊急電源装置(風力発電機)	発電容量: 100kW	100台	緊急電源装置(風力発電機)は、原子炉停止時に、原子炉冷却システム(RCS)の電源として使用される。	緊急電源装置(水力発電機)	発電容量: 100kW	100台	緊急電源装置(水力発電機)は、原子炉停止時に、原子炉冷却システム(RCS)の電源として使用される。	緊急電源装置(地熱発電機)	発電容量: 100kW	100台	緊急電源装置(地熱発電機)は、原子炉停止時に、原子炉冷却システム(RCS)の電源として使用される。	緊急電源装置(バイオマス発電機)	発電容量: 100kW	100台	緊急電源装置(バイオマス発電機)は、原子炉停止時に、原子炉冷却システム(RCS)の電源として使用される。	<p>【大飯】【女川】記載表現の相違</p> <p>【大飯】記載内容の相違 ・泊は、女川と同様に、各対応手順書で使用する設備や所要時間、必要人数等についても合わせて記載している。</p> <p>【女川】個別の対応手順の相違 ・炉型の相違等により整備する手順等は異なるが、表中の記載内容に相違はない。</p>
対応フロー図中の手順	手順書名称(案)	技術的能力に係る審査基準の当該項目																																																																																															
【7】「SGによる原子炉冷却のための戦略」																																																																																																	
水源確保①	【大規模損壊所達】 【炉心の著しい損傷及び格納容器破損を防止する運転手順書】 ・原子炉圧力容器への注水のための水源を確保するための手順 ・格納容器注水のための水源を確保するための手順 【大規模損壊所達】 ・復水ビット出口配管接続の手順	1.13																																																																																															
水源確保②	【炉心の著しい損傷及び格納容器破損を防止する運転手順書】 ・蒸気発生器2次側による炉心冷却のための水源を確保する手順 【大規模損壊所達】 ・海水を用いた復水ビットへの補給のための手順	1.13																																																																																															
【その他】																																																																																																	
代替監視計器による監視	【大規模損壊所達】 ・可搬型計測器による計測のための手順	1.2																																																																																															
項目	設備名称	仕様	数量	備註																																																																																													
電源確保	緊急電源装置(蓄電池)	蓄電池容量: 100kWh	100台	緊急電源装置(蓄電池)は、原子炉停止時に、原子炉冷却システム(RCS)の電源として使用される。																																																																																													
	緊急電源装置(発電機)	発電容量: 100kW	100台	緊急電源装置(発電機)は、原子炉停止時に、原子炉冷却システム(RCS)の電源として使用される。																																																																																													
	緊急電源装置(燃料電池)	発電容量: 100kW	100台	緊急電源装置(燃料電池)は、原子炉停止時に、原子炉冷却システム(RCS)の電源として使用される。																																																																																													
	緊急電源装置(太陽電池)	発電容量: 100kW	100台	緊急電源装置(太陽電池)は、原子炉停止時に、原子炉冷却システム(RCS)の電源として使用される。																																																																																													
	緊急電源装置(風力発電機)	発電容量: 100kW	100台	緊急電源装置(風力発電機)は、原子炉停止時に、原子炉冷却システム(RCS)の電源として使用される。																																																																																													
	緊急電源装置(水力発電機)	発電容量: 100kW	100台	緊急電源装置(水力発電機)は、原子炉停止時に、原子炉冷却システム(RCS)の電源として使用される。																																																																																													
	緊急電源装置(地熱発電機)	発電容量: 100kW	100台	緊急電源装置(地熱発電機)は、原子炉停止時に、原子炉冷却システム(RCS)の電源として使用される。																																																																																													
	緊急電源装置(バイオマス発電機)	発電容量: 100kW	100台	緊急電源装置(バイオマス発電機)は、原子炉停止時に、原子炉冷却システム(RCS)の電源として使用される。																																																																																													
項目	設備名称	仕様	数量	備註																																																																																													
電源確保	緊急電源装置(蓄電池)	蓄電池容量: 100kWh	100台	緊急電源装置(蓄電池)は、原子炉停止時に、原子炉冷却システム(RCS)の電源として使用される。																																																																																													
	緊急電源装置(発電機)	発電容量: 100kW	100台	緊急電源装置(発電機)は、原子炉停止時に、原子炉冷却システム(RCS)の電源として使用される。																																																																																													
	緊急電源装置(燃料電池)	発電容量: 100kW	100台	緊急電源装置(燃料電池)は、原子炉停止時に、原子炉冷却システム(RCS)の電源として使用される。																																																																																													
	緊急電源装置(太陽電池)	発電容量: 100kW	100台	緊急電源装置(太陽電池)は、原子炉停止時に、原子炉冷却システム(RCS)の電源として使用される。																																																																																													
	緊急電源装置(風力発電機)	発電容量: 100kW	100台	緊急電源装置(風力発電機)は、原子炉停止時に、原子炉冷却システム(RCS)の電源として使用される。																																																																																													
	緊急電源装置(水力発電機)	発電容量: 100kW	100台	緊急電源装置(水力発電機)は、原子炉停止時に、原子炉冷却システム(RCS)の電源として使用される。																																																																																													
	緊急電源装置(地熱発電機)	発電容量: 100kW	100台	緊急電源装置(地熱発電機)は、原子炉停止時に、原子炉冷却システム(RCS)の電源として使用される。																																																																																													
	緊急電源装置(バイオマス発電機)	発電容量: 100kW	100台	緊急電源装置(バイオマス発電機)は、原子炉停止時に、原子炉冷却システム(RCS)の電源として使用される。																																																																																													

灰色：泊3号炉と比較対象とならない記載内容

赤字：設備、運用又は体制の相違（設計方針の相違）
 青字：記載箇所又は記載内容の相違（記載方針の相違）
 緑字：記載表現、設備名称の相違（実質的な相違なし）

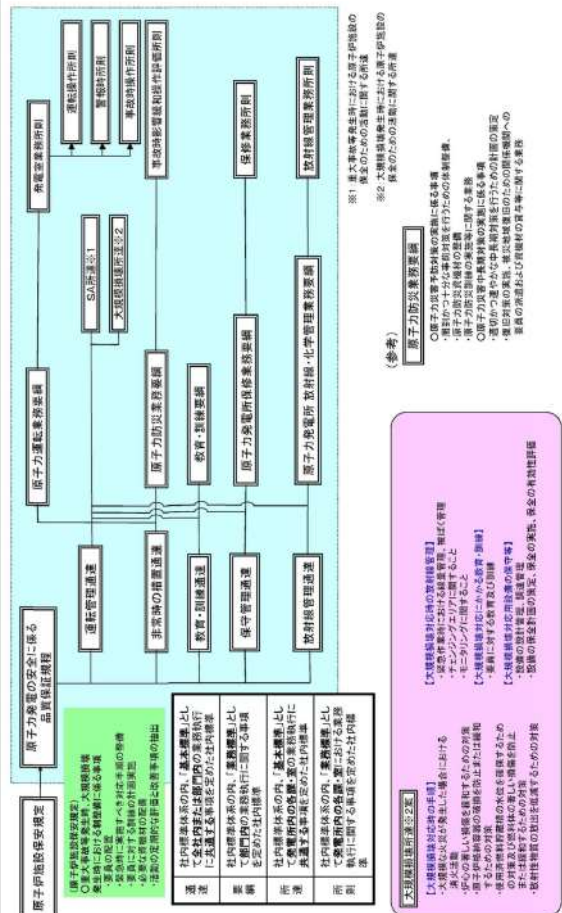
2.1 可搬型設備等による対応

大飯発電所3/4号炉

大規模損壊発生時の対応手順書体系

a. 大飯発電所 規定文書大規模損壊関連体系図

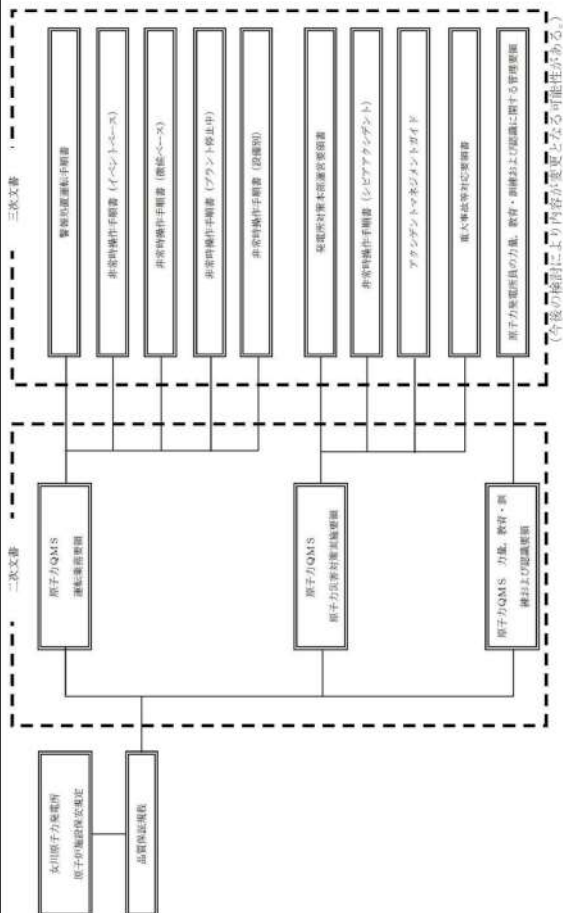
大規模損壊発生時において原子力防災組織、重大事故等対策要員が使用する文書体系については以下のとおり。



女川原子力発電所2号炉

1. 女川原子力発電所 手順書体系大規模損壊関連体系図

大規模損壊発生時に必要となる手順書類について、発電所のQMS文書体系上の位置づけを第1図に示す。



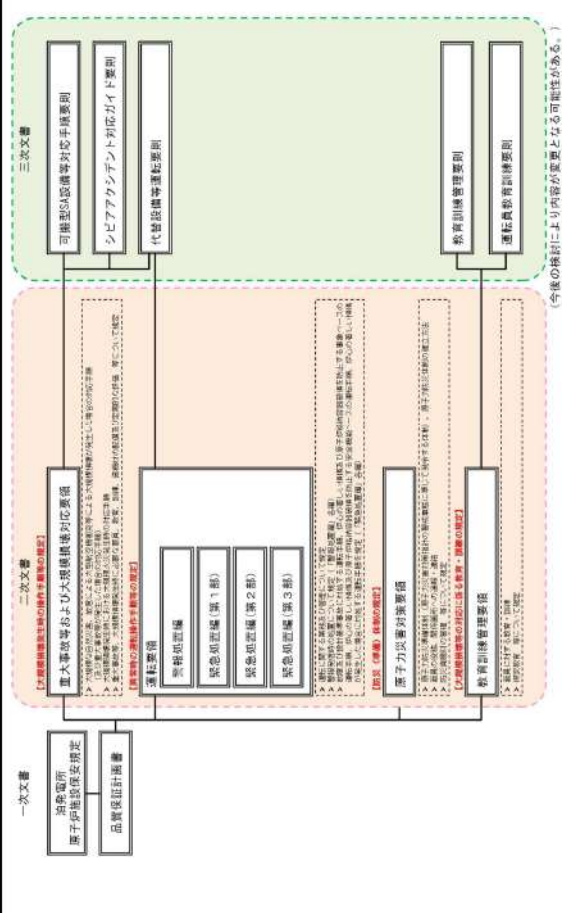
第1図 QMS文書体系上の手順書の位置づけ

泊発電所3号炉

大規模損壊発生時の対応手順書体系

1. 泊発電所 品質マネジメントシステム文書体系図（大規模損壊関連体系図）

大規模損壊発生時において、原子力防災組織、運転員、災害対策要員等が使用する文書体系について第1図に示す。



第1図 品質マネジメントシステム文書体系図（大規模損壊発生時に係る文書）

相違理由

【大飯】【女川】記載表現の相違
 ・泊は、技術的能力1.0の添付資料1.0.5及び添付資料1.0.6の記載内容を踏まえた記載表現としている。
 【大飯】要員名称の相違

泊発電所3号炉 技術的能力 比較表

灰色：泊3号炉と比較対象と
ならない記載内容

赤字：設備、運用又は体制の相違（設計方針の相違）
青字：記載箇所又は記載内容の相違（記載方針の相違）
緑字：記載表現、設備名称の相違（実質的な相違なし）

2.1 可搬型設備等による対応

大飯発電所3/4号炉	女川原子力発電所2号炉	泊発電所3号炉	相違理由
<p>b. 大規模損壊時の対応手順書体系図</p> <p>大規模損壊発生時、「大規模損壊発生時における原子炉施設の保全のための活動に関する所達」の適用条件に該当すると原子力防災管理者または当直課長が判断した場合、各個別戦略を講じるため以下の手順書を用いて対応を行う。必要な対応操作については、「大規模損壊発生時における原子炉施設の保全のための活動に関する所達」により選定され、各基準に定められた手順により対応を行う。</p>	<p>2. 大規模損壊発生時の対応手順書体系図</p> <p>発電所対策本部で使用する対応フローに従った措置を講じるため、以下の手順書を用いて対応を行う。</p> <p>また、対応手順書の機能体系を第2図に、手順書のリストを第2表に示す。</p> <p>(1) 発電所対策本部用手順書</p> <p>① 発電所対策本部運営要領書</p> <p>重大事故、大規模損壊等が発生した場合又はそのおそれがある場合に、緊急事態に関する発電所対策本部の責任と権限及び実施事項を定めた要領で発電所対策本部が使用する。</p> <p>また、発電所対策本部の運営及び、各機能班が実施する事項については、本要領書に定める。</p> <p>② アクシデントマネジメントガイド（AMG）</p> <p>炉心損傷後に想定されるプラント状態の判断や事故の進展防止及び影響緩和のために実施すべき操作の技術的根拠となる情報を定めたガイドで、運転員に対する支援活動の参考として、技術支援組織が使用する。</p> <p>③ 重大事故等対応要領書（EHG）</p> <p>自然現象や大規模損壊等により、多数の恒設の電源設備・注水設備等が使用できない場合に、運転員の事故対応に必要な支援を行うための可搬型設備等による事故対応操作内容を定めた要領書で、重大事故等対策要員及び初期消火要員（消防車隊）が使用する。</p> <p>(2) 運転操作手順書</p> <p>① 警報処置運転手順書</p> <p>中央制御室及び現場制御盤に警報が発生した際に、警報発生原因の除去あるいはプラントを安全な状態に維持するために必要な対応操作を定めた手順書。</p> <p>② 非常時操作手順書（イベントベース）（AOP）</p> <p>単一の故障等で発生する可能性のあるあらかじめ想定された異常事象又は事故が発生した際に、事故の進展を防止するために必要な対応操作を定めた手順書。</p> <p>③ 非常時操作手順書（徴候ベース）（EOP）</p> <p>事故の起因事象を問わず、AOPでは対処できない複数の設備の故障等による異常又は事故が発生した際に、重大事故への進展を防止するために必要な対応操作を定めた手順書。</p>	<p>2. 大規模損壊発生時の対応手順書体系図</p> <p>大規模損壊発生時、「重大事故等および大規模損壊対応要領」（第3章）の適用条件に該当すると原子力防災管理者が判断した場合、各個別戦略を講じるため、以下の手順書を用いて対応を行う。必要な対応操作については、「重大事故等および大規模損壊対応要領」により選定され、当該要領の下部規程（三次文書）に定める手順により対応を行う。</p> <p>「重大事故等および大規模損壊要領」の構成を第2図に示す。</p>	<p>【大飯】【女川】記載表現、名称の相違</p> <p>【大飯】運用の相違</p> <ul style="list-style-type: none"> ・泊は、大規模損壊発生やそれに対する活動開始の判断は、発電用原子炉施設の状況や発電課長（当直）からの報告を踏まえて、原子力防災管理者が行う。（判断者に当直の責任者を含めていないのは、伊方3号も同様。） <p>【大飯】【女川】記載表現の相違</p> <p>【女川】記載内容の相違</p> <ul style="list-style-type: none"> ・泊は、大飯や東海第二及び島根2号と同様に、個別の手順書については技術的能力1.0で説明しているため、ここでは記載しない。

灰色：泊3号炉と比較対象と
ならない記載内容

赤字：設備、運用又は体制の相違（設計方針の相違）
青字：記載箇所又は記載内容の相違（記載方針の相違）
緑字：記載表現、設備名称の相違（実質的な相違なし）

2.1 可搬型設備等による対応

大飯発電所3/4号炉	女川原子力発電所2号炉	泊発電所3号炉	相違理由
	<p style="text-align: center;">第2表 大規模損壊時の対応手順書リスト (1/4)</p> <div style="border: 1px solid black; padding: 5px; margin-bottom: 5px;"> <p style="text-align: center;">発電所対策本部運営要領</p> <p>情報班実施事項 総務班実施事項 広報班実施事項 技術班実施事項 放射線管理班実施事項 保修班実施事項 発電管理班実施事項</p> </div> <div style="border: 1px solid black; padding: 5px; margin-bottom: 5px;"> <p style="text-align: center;">アクシデントマネジメントガイド (AMG)</p> <p>(a) 確認ガイド [確認ガイド-1] : 炉心損傷確認ガイド [確認ガイド-2] : 損傷炉心の冷却性確認ガイド [確認ガイド-3] : 原子炉圧力容器破損の確認ガイド [確認ガイド-4] : 格納容器モニタ (格納容器内パラメータの監視、格納容器健全性確認ガイド)</p> <p>(b) 操作ガイド [操作ガイド-1] : 損傷炉心への注水操作ガイド [操作ガイド-2] : 原子炉減圧操作ガイド (注水手段がある場合) [操作ガイド-3] : 原子炉減圧操作ガイド (注水手段がない場合) [操作ガイド-4] : 機器復旧後の切り替え操作ガイド [操作ガイド-5] : (原子炉圧力容器破損後の) 原子炉への注水操作ガイド [操作ガイド-6] : ベデスタルへの注水操作ガイド [操作ガイド-7] : 格納容器からの除熱操作ガイド [操作ガイド-8] : 格納容器ベント操作ガイド [操作ガイド-9] : 長期冷却操作ガイド [操作ガイド-10] : 可燃性ガス濃度制御系 (FCS) 操作ガイド [操作ガイド-11] : 原子炉ウエルへの注水操作ガイド [操作ガイド-12] : 原子炉建屋可燃性ガス濃度制御操作ガイド</p> </div> <p style="text-align: center;">第2表 大規模損壊時の対応手順書リスト (2/4)</p> <div style="border: 1px solid black; padding: 5px; margin-bottom: 5px;"> <p style="text-align: center;">重大事故等対応要領書 (EHG)</p> <p>炉心冷却手順 使用済燃料冷却手順 格納容器機能維持手順 建屋機能維持手順 電源確保手順 アクセスルート確保手順 放射性物質拡散抑制手順 消火手順 水源確保手順 燃料補給手順 モニタリング手順 アシスト手順</p> </div> <div style="border: 1px solid black; padding: 5px;"> <p style="text-align: center;">警報処置手順書</p> <p>警報処置運転手順書</p> </div>		<p>【女川】記載方針の相違</p> <ul style="list-style-type: none"> ・泊は、大飯と同様に、大規模損壊発生時の対応操作については、第2図の中に記載している。

灰色：泊3号炉と比較対象と
ならない記載内容

赤字：設備、運用又は体制の相違（設計方針の相違）
青字：記載箇所又は記載内容の相違（記載方針の相違）
緑字：記載表現、設備名称の相違（実質的な相違なし）

大飯発電所3/4号炉	女川原子力発電所2号炉	泊発電所3号炉	相違理由										
	<p style="text-align: center;">第2表 大規模損壊時の対応手順書リスト (3/4)</p> <table border="1" style="width: 100%;"> <tr> <td style="text-align: center;">非常時操作手順書（イベントベース）（AOP）</td> </tr> <tr> <td>原子炉スクラム 冷却材喪失 配管破断 給水喪失 原子炉再循環系故障 燃料破損 タービン系故障 電気系故障 その他系統故障 火災</td> </tr> <tr> <td style="text-align: center;">非常時操作手順書（微検ベース）（EOP）</td> </tr> <tr> <td>原子炉制御 格納容器制御 原子炉建屋制御 燃料プール制御 不測事態 電源回復</td> </tr> <tr> <td style="text-align: center;">非常時操作手順書（シビアアクシデント）（SOP）</td> </tr> <tr> <td>注水ストラテジー1 「損傷炉心への注水」 注水ストラテジー2 「長期の損傷炉心への注水」 注水ストラテジー3 a 「R P V破損前のベデスタル初期注水」 注水ストラテジー3 b 「R P V破損後のベデスタル注水」 注水ストラテジー4 「長期のR P V破損後の注水」 除熱ストラテジー1 「損傷炉心冷却後の除熱」 除熱ストラテジー2 「R P V破損後の除熱」 ベントストラテジー 「P C V破損防止」 水素制御ストラテジー 「原子炉建屋水素制御」</td> </tr> </table> <p style="text-align: center;">第2表 大規模損壊時の対応手順書リスト (4/4)</p> <table border="1" style="width: 100%;"> <tr> <td style="text-align: center;">非常時操作手順書（プラント停止中）</td> </tr> <tr> <td>崩壊熱除去機能喪失 原子炉冷却材喪失 燃料プール冷却機能喪失 燃料プール冷却材喪失 外部電源喪失 臨界事象発生</td> </tr> <tr> <td style="text-align: center;">非常時操作手順書（設備別）</td> </tr> <tr> <td>反応度制御 炉心冷却 使用済燃料冷却 格納容器機能維持 建屋機能維持 電源確保 アシスト</td> </tr> </table>	非常時操作手順書（イベントベース）（AOP）	原子炉スクラム 冷却材喪失 配管破断 給水喪失 原子炉再循環系故障 燃料破損 タービン系故障 電気系故障 その他系統故障 火災	非常時操作手順書（微検ベース）（EOP）	原子炉制御 格納容器制御 原子炉建屋制御 燃料プール制御 不測事態 電源回復	非常時操作手順書（シビアアクシデント）（SOP）	注水ストラテジー1 「損傷炉心への注水」 注水ストラテジー2 「長期の損傷炉心への注水」 注水ストラテジー3 a 「R P V破損前のベデスタル初期注水」 注水ストラテジー3 b 「R P V破損後のベデスタル注水」 注水ストラテジー4 「長期のR P V破損後の注水」 除熱ストラテジー1 「損傷炉心冷却後の除熱」 除熱ストラテジー2 「R P V破損後の除熱」 ベントストラテジー 「P C V破損防止」 水素制御ストラテジー 「原子炉建屋水素制御」	非常時操作手順書（プラント停止中）	崩壊熱除去機能喪失 原子炉冷却材喪失 燃料プール冷却機能喪失 燃料プール冷却材喪失 外部電源喪失 臨界事象発生	非常時操作手順書（設備別）	反応度制御 炉心冷却 使用済燃料冷却 格納容器機能維持 建屋機能維持 電源確保 アシスト		<p>【女川】記載方針の相違</p> <ul style="list-style-type: none"> ・泊は、大飯と同様に、大規模損壊発生時の対応操作については、第2図の中に記載している。
非常時操作手順書（イベントベース）（AOP）													
原子炉スクラム 冷却材喪失 配管破断 給水喪失 原子炉再循環系故障 燃料破損 タービン系故障 電気系故障 その他系統故障 火災													
非常時操作手順書（微検ベース）（EOP）													
原子炉制御 格納容器制御 原子炉建屋制御 燃料プール制御 不測事態 電源回復													
非常時操作手順書（シビアアクシデント）（SOP）													
注水ストラテジー1 「損傷炉心への注水」 注水ストラテジー2 「長期の損傷炉心への注水」 注水ストラテジー3 a 「R P V破損前のベデスタル初期注水」 注水ストラテジー3 b 「R P V破損後のベデスタル注水」 注水ストラテジー4 「長期のR P V破損後の注水」 除熱ストラテジー1 「損傷炉心冷却後の除熱」 除熱ストラテジー2 「R P V破損後の除熱」 ベントストラテジー 「P C V破損防止」 水素制御ストラテジー 「原子炉建屋水素制御」													
非常時操作手順書（プラント停止中）													
崩壊熱除去機能喪失 原子炉冷却材喪失 燃料プール冷却機能喪失 燃料プール冷却材喪失 外部電源喪失 臨界事象発生													
非常時操作手順書（設備別）													
反応度制御 炉心冷却 使用済燃料冷却 格納容器機能維持 建屋機能維持 電源確保 アシスト													

灰色：泊3号炉と比較対象と
ならない記載内容

赤字：設備、運用又は体制の相違（設計方針の相違）
青字：記載箇所又は記載内容の相違（記載方針の相違）
緑字：記載表現、設備名称の相違（実質的な相違なし）

大飯発電所3/4号炉	伊方発電所3号炉	泊発電所3号炉	相違理由
<div style="border: 1px solid black; padding: 10px; text-align: center; width: 100px; margin: 0 auto;">比較対象なし</div>	<p style="text-align: right;">添付資料 2.1.6</p> <p style="text-align: center;">大規模損壊時のイグナイタ起動判断について</p> <p>I. 水素爆発抑制戦略におけるイグナイタの起動について</p> <p>水素は、高温の燃料被覆管のジルコニウム（Zr）と水蒸気との接触により大量に発生する。従って、炉心が損傷し、破断口又は原子炉容器破損箇所から格納容器内に1次冷却材の漏えいが生じている場合、格納容器内の水素濃度が高くなっている可能性が高い。また、MCCIによっても追加の大量の水素発生の可能性がある。</p> <p>そのため、炉心損傷後にイグナイタを起動する場合、水素燃焼による格納容器の健全性に与える影響を十分に考慮し、慎重な対応が必要となる。</p> <p>判断に用いる情報としては、格納容器内注水等、各種パラメータ等に基づくプラント状況の把握のほか、以下が考えられる。</p> <ul style="list-style-type: none"> ・ 事故経過時間 ・ 格納容器内圧力 ・ 格納容器内水素濃度及びその傾向 ・ PARの温度及びその傾向 <p>ここで、原子炉容器破損により放出される水素及びMCCIにより発生する可能性のある水素を考慮した「水素燃焼」シーケンス（大破断LOCA+ECCS注入失敗+C/Vスプレイ注入）の解析により、余裕を考慮しても事故発生後1時間以内であれば原子炉容器破損時の水素濃度は6vol%程度であり、十分水素濃度が低いことを確認している。また、イグナイタ周辺の機器については、イグナイタが着火する水素濃度8vol%程度での水素燃焼によって影響がないことを確認している。従って、事故発生後1時間以内であれば、事象進展の早い大破断LOCA起因の事故であっても原子炉容器破損前であり格納容器内水素濃度は8vol%未満であること、大破断LOCA起因と比べて事象進展が遅いトランジェント等の事故では炉心損傷前となることから、格納容器内水素濃度を確認することなく速やかにイグナイタを起動することとしている。</p> <p>※ 事故進展解析における大破断LOCA等の起回事象</p>	<p style="text-align: right;">添付資料 2.1.5</p> <p style="text-align: center;">大規模損壊時の格納容器水素イグナイタ起動判断について</p> <p>I. 水素爆発抑制のための戦略における格納容器水素イグナイタの起動について</p> <p>原子炉格納容器内の水素は、高温の燃料被覆管のジルコニウム（Zr）と水蒸気との接触により大量に発生する。したがって、炉心が損傷し、破断口又は原子炉容器破損箇所から原子炉格納容器内に1次冷却材の漏えいが生じている場合、原子炉格納容器内の水素濃度が高くなっている可能性が高い。また、MCCIによっても追加の大量の水素発生の可能性がある。</p> <p>そのため、炉心損傷後に原子炉格納容器水素イグナイタ（以下「イグナイタ」という。）を起動する場合、水素燃焼による原子炉格納容器の健全性に与える影響を十分に考慮し、慎重な対応が必要となる。</p> <p>判断に用いる情報としては、原子炉格納容器内注水等、各種パラメータ等に基づくプラント状況の把握のほか、以下が考えられる。</p> <ul style="list-style-type: none"> ・ 事故経過時間 ・ 原子炉格納容器圧力 ・ 格納容器内水素濃度及びその傾向 ・ 原子炉格納容器内水素処理装置（以下「PAR」という。）の温度及びその傾向 <p>ここで、原子炉容器破損により放出される水素及びMCCIにより発生する可能性のある水素を考慮した「水素燃焼」シーケンス（大破断LOCA時に低圧注入機能及び高圧注入機能が喪失する事故）の解析により、余裕を考慮しても事故発生後1時間以内であれば原子炉容器破損時の水素濃度は6vol%程度であり、十分水素濃度が低いことを確認している。また、イグナイタ周辺の機器については、イグナイタが着火する水素濃度8vol%程度での水素燃焼によって影響がないことを確認している。したがって、事故発生後1時間以内であれば、事象進展の早い大破断LOCA起因の事故であっても原子炉容器破損前であり格納容器内水素濃度は8vol%未満であること、大破断LOCA起因と比べて事象進展が遅いトランジェント等の事故では炉心損傷前となることから、格納容器内水素濃度を確認することなく速やかにイグナイタを起動することとしている。</p> <p>※ 事故進展解析における大破断LOCA等の起回事象</p>	<p>【大飯】【女川】資料構成の相違</p> <ul style="list-style-type: none"> ・ 女川には格納容器水素イグナイタに相当する設備はないため、同様の添付資料はない。また、大飯にも同様の添付資料がないことから、起動判断に用いる情報として事故進展解析の結果を含むことを踏まえ、泊3号炉と同じ3ループプラントである伊方3号炉との比較を示す。 <p>【伊方】資料番号の相違</p> <p>【伊方】設備名称の相違 (以降、相違理由の記載を省略する。)</p> <p>【伊方】記載表現の相違</p> <p>【伊方】記載表現の相違</p> <p>【伊方】記載表現の相違（用語の統一）</p> <ul style="list-style-type: none"> ・ 従って⇒したがって ・ 泊は、設備名称又はパラメータ名称である場合を除き、「原子炉格納容器」で統一する。 <p>(以降、相違理由の記載を省略する。)</p> <p>【伊方】パラメータ名称の相違 (以降、相違理由の記載を省略する。)</p> <p>【伊方】設備名称及び記載表現の相違</p> <p>【伊方】記載表現の相違（評価事故シーケンスに相違はない。)</p> <p>【伊方】記載表現の相違</p>

泊発電所3号炉 技術的能力 比較表

灰色：泊3号炉と比較対象と
ならない記載内容

赤字：設備、運用又は体制の相違（設計方針の相違）
青字：記載箇所又は記載内容の相違（記載方針の相違）
緑字：記載表現、設備名称の相違（実質的な相違なし）

2.1 可搬型設備等による対応

大飯発電所3/4号炉	伊方発電所3号炉	泊発電所3号炉	相違理由
	<p>ただし、イグナイタの起動は、大規模損壊対応として初動時に非常用電源系統の受電が不可能な場合においては1時間以内で起動することが困難であり、代替電気設備を使用しケーブル敷設の作業が必要であるため5時間程度経過した時点と想定される。この時点では、格納容器への脅威となる程のMCCIによる追加の水素発生はなく水素濃度の推移は比較的緩やかであり、水素爆轟防止の判断の目安となる13vol%に至らないと考えられる。また、水の放射線分解により長期的に生成する水素については、2kg/h程度と緩やかであり直ちに格納容器の脅威となることはなく、PARが健全であれば減少する。</p> <p>従って、発電所対策本部において判断するための十分な時間余裕があることから、利用可能な情報等に基づき上記の判断に用いる情報の特徴を踏まえて検討を行い、事象が進展し水素爆轟による格納容器破損の脅威が予想される場合、つまり格納容器破損の脅威に対する実効性があり、かつ水素燃焼による格納容器の健全性に悪影響を与えないと判断できる場合にイグナイタを起動する。</p> <p>判断に用いる情報について、(1)～(4)に整理する。</p> <p>(1) 事故経過時間</p> <p>大規模損壊では、5時間程度経過した時点での対応となる可能性がある。ここでは、PRAにおいて実施したMAAPを用いた代表PDS（プラント損傷状態）の事故進展解析の結果より、イグナイタ起動の格納容器破損への脅威に対する実効性について考察する。なお、実際は一部の安全系機器が動作していることが考えられ、本評価よりも事象進展が緩やかとなる可能性が高い。事故進展解析の結果については、詳細を参考1に示す。</p> <p>C/V スプレイ及び再循環に成功している場合（AEI及びTEI）は、</p> <ul style="list-style-type: none"> 事故早期から後期にかけて4vol%以上あり、水素燃焼の可能性が考えられること 格納容器への脅威となるMCCIの水素発生量ではなく、事故早期の水素濃度からの上昇がほとんどみられないこと その他、格納容器に脅威を与える現象は考えられないこと <p>から、対策を講じなくても水素燃焼、過圧破損等による格納容器への脅威はなく、高水素濃度で着火する可能性がある場合はイグナイタの起動を行うべきではない。</p>	<p>ただし、イグナイタの起動は、大規模損壊対応として初動時に非常用電源系統の受電が不可能な場合においては1時間以内で起動することが困難であり、代替所内電気設備を使用しケーブル敷設の作業が必要であるため5時間程度経過した時点と想定される。この時点では、原子炉格納容器への脅威となる程のMCCIによる追加の水素発生はなく水素濃度の推移は比較的緩やかであり、水素爆轟防止の判断の目安となる13vol%に至らないと考えられる。また、水の放射線分解により長期的に生成する水素については、2kg/h程度と緩やかであり直ちに原子炉格納容器の脅威となることはなく、PARが健全であれば減少する。</p> <p>このため、発電所対策本部において判断するための十分な時間余裕があることから、利用可能な情報等に基づき上記の判断に用いる情報の特徴を踏まえて検討を行い、事象が進展し水素爆轟による原子炉格納容器破損の脅威が予想される場合、つまり原子炉格納容器破損の脅威に対する実効性があり、かつ水素燃焼による原子炉格納容器の健全性に悪影響を与えないと判断できる場合にイグナイタを起動する。</p> <p>判断に用いる情報について、1. (1)～(4)に整理する。</p> <p>1. イグナイタ起動の判断に用いる情報</p> <p>(1) 事故経過時間</p> <p>大規模損壊では、5時間程度経過した時点での対応となる可能性がある。ここでは、PRAにおいて実施したMAAPを用いた代表PDS（プラント損傷状態）の事故進展解析の結果より、イグナイタ起動の原子炉格納容器破損への脅威に対する実効性について考察する。なお、実際は一部の安全系機器が動作していることが考えられ、本評価よりも事象進展が緩やかとなる可能性が高い。事故進展解析の結果については、詳細を参考1に示す。</p> <p>a. C/V スプレイ及び再循環に成功している場合</p> <p>C/V スプレイ及び再循環に成功している場合（AEI及びTEI）の特徴としては、</p> <ul style="list-style-type: none"> 事故早期から後期にかけて水素濃度は4vol%以上あり、水素燃焼の可能性が考えられる。 原子炉格納容器への脅威となるMCCIによる水素発生量ではなく、事故早期の水素濃度からの上昇がほとんどみられない。 その他、原子炉格納容器に脅威を与える現象は考えられない。 <p>以上のことから、対策を講じなくても水素燃焼、過圧破損等による原子炉格納容器への脅威はなく、高水素濃度で着火する可能性がある場合はイグナイタの起動を行うべきではない。</p>	<p>【伊方】設備名称の相違</p> <p>【伊方】記載表現の相違</p> <p>【伊方】文章構成の相違</p> <p>- 泊は、1. (1)～(4)の情報を参考にし、イグナイタの起動判断することから、項目を分けた文章構成としている。</p> <p>【伊方】文章構成及び記載表現の相違</p>

灰色：泊3号炉と比較対象と
ならない記載内容

赤字：設備、運用又は体制の相違（設計方針の相違）
青字：記載箇所又は記載内容の相違（記載方針の相違）
緑字：記載表現、設備名称の相違（実質的な相違なし）

大飯発電所3/4号炉	伊方発電所3号炉	泊発電所3号炉	相違理由
	<p>C/V スプレイに成功し再循環に失敗している場合（AEW）は、</p> <ul style="list-style-type: none"> 事故早期から後期にかけて4 vol%未満であり、水素燃焼の可能性は低いこと 格納容器への脅威となるMCCIの水素発生量ではなく、再循環失敗により水蒸気の凝縮もないため徐々に水素濃度が低下すること 格納容器への脅威は過圧破損であるため、再循環機能等の復旧に伴い水蒸気の凝縮による水素濃度の上昇が想定されるが、過圧破損までにMCCIによる大量の水素発生がないことから、水素濃度を考慮しつつ格納容器内圧力の管理が可能と考えられることから、イグナイタを起動するメリットは小さい。 <p>C/V スプレイ及び再循環に失敗している場合（AED、SED及びTED）は、</p> <ul style="list-style-type: none"> 破断口等からの水素放出直後を除き、事故早期から後期にかけては4 vol%未満であり、水素燃焼の可能性は低いこと C/V スプレイに失敗した場合は、格納容器への脅威となるMCCIによる水素発生量の著しい増加（最も事象進展が早い解析においては事故発生から約5時間以上経過した時点）があり、過圧破損しなかった場合には水素濃度が更に上昇すること 格納容器への脅威は過圧破損であるため、注水機能の復旧を行った場合、MCCIによる水素発生が著しく増加した後においては水蒸気の凝縮による水素濃度の急激な上昇が想定されることから、時期にもよるがイグナイタを起動するメリットはある。 <p>従って、安全系機器の作動状況、プラントパラメータ等からC/V スプレイ失敗が明らかであり、MCCIによる水素の大量発生後に注水機能の復旧による過圧破損防止対策を講じる可能性がある場合には、水素濃度が低い時点でのイグナイタ起動については、格納容器破損への脅威に対する実効性が高い。</p>	<p>b. C/V スプレイに成功し再循環に失敗している場合 C/V スプレイに成功し再循環に失敗している場合（AEW）の特徴としては、</p> <ul style="list-style-type: none"> 事故早期から後期にかけて4 vol%未満であり、水素燃焼の可能性は低い。 原子炉格納容器への脅威となるMCCIによる水素発生量ではなく、再循環失敗により水蒸気の凝縮もないため徐々に水素濃度が低下する。 原子炉格納容器への脅威は過圧破損であるため、再循環機能等の復旧を行った場合、水蒸気の凝縮による水素濃度の上昇が想定されるが、過圧破損までにMCCIによる大量の水素発生がないことから、水素濃度を考慮しつつ原子炉格納容器圧力の管理が可能と考えられる。 <p>以上のことから、イグナイタを起動するメリットは小さい。</p> <p>c. C/V スプレイ及び再循環に失敗している場合 C/V スプレイ及び再循環に失敗している場合（AED、SED及びTED）の特徴としては、</p> <ul style="list-style-type: none"> 破断口等からの水素放出直後を除き、事故早期から後期にかけては4 vol%未満であり、水素燃焼の可能性は低い。 C/V スプレイに失敗した場合は、原子炉格納容器への脅威となるMCCIによる水素発生量の著しい増加（最も事象進展が早い解析においては事故発生から約5時間以上経過した時点）があり、過圧破損しなかった場合には水素濃度がさらに上昇する。 原子炉格納容器への脅威は過圧破損であるため、注水機能の復旧を行った場合、MCCIによる水素発生が著しく増加した後においては水蒸気の凝縮による水素濃度の急激な上昇が想定される。 <p>以上のことから、起動のタイミング次第ではあるものの、イグナイタを起動するメリットはある。</p> <p>したがって、安全系機器の作動状況、プラントパラメータ等からC/V スプレイ失敗が明らかであり、MCCIによる水素の大量発生後に注水機能の復旧による過圧破損防止対策を講じる可能性がある場合には、水素濃度が低い時点でのイグナイタ起動については、原子炉格納容器破損への脅威に対する実効性が高い。</p>	<p>【伊方】文章構成及び記載表現の相違</p> <p>【伊方】文章構成及び記載表現の相違</p> <p>【伊方】記載表現の相違</p>

灰色：泊3号炉と比較対象と
ならない記載内容

赤字：設備、運用又は体制の相違（設計方針の相違）
青字：記載箇所又は記載内容の相違（記載方針の相違）
緑字：記載表現、設備名称の相違（実質的な相違なし）

2.1 可搬型設備等による対応

大飯発電所3 / 4号炉	伊方発電所3号炉	泊発電所3号炉	相違理由
	<p>(2) 格納容器内圧力 格納容器内圧力と格納容器内水素濃度の関係を第2.1.6-1図に示す。MCCIにより発生する可能性のある水素を考慮し、水素反応の条件をZr100%と仮定しても、格納容器内圧力が最高使用圧力近傍であれば水素濃度は十分低い。複数のチャンネルで同じ圧力であればデータの信頼性は高いため、水素濃度が十分低いと判断できる場合にはイグナイタを起動することが可能である。</p> <div data-bbox="663 424 1220 775" style="border: 2px solid black; width: 100%; height: 100%;"></div> <p>第2.1.6-1図 伊方3号機 格納容器内圧力と格納容器内水素濃度の関係</p> <p>(3) 水素濃度 重大事故時における格納容器内の水素濃度を中央制御室において連続監視できるよう、可搬型の格納容器水素濃度計測装置を設置することとしている。格納容器内注水が成功していれば、格納容器内の水素は攪拌により均一化されていると考えられるものの、1点のサンプリングによる測定であることから代表性の不確かさを有する。 原子炉格納容器からのサンプリングガスは、冷却器での冷却凝縮、湿分分離器での水分除去により、ほぼドライ状態で格納容器水素濃度計測装置に送り測定する。詳細を参考2に示す。</p> <ul style="list-style-type: none"> ・検出器：熱伝導度方式 ・測定レンジ：水素濃度0～20vol% <p>計測される水素濃度はドライ換算であるが、格納容器内の状態は水蒸気雰囲気であり実際の水素濃度は低い。 また、本装置は、水素濃度が変動する可能性のある範囲で測定できる設計としているものの、高精度で測定できるものではない。従って、イグナイタの起動に係る参考として水素濃度の推移の監視に利用することは可能であるが、精緻な水素濃度を把握することは困難である。</p>	<p>(2) 原子炉格納容器圧力 原子炉格納容器圧力と格納容器内水素濃度の関係を第1図に示す。MCCIにより発生する可能性のある水素を考慮し、水素反応の条件をZr100%と仮定しても、原子炉格納容器圧力が最高使用圧力近傍であれば水素濃度は十分低い。複数のチャンネルで同じ圧力であればデータの信頼性は高いため、水素濃度が十分低いと判断できる場合にはイグナイタを起動することが可能である。</p> <div data-bbox="1238 424 1796 775" style="border: 2px solid black; width: 100%; height: 100%;"></div> <p>第1図 泊3号炉 原子炉格納容器圧力と格納容器内水素濃度の関係</p> <p> 枠囲みの内容は機密情報に属しますので公開できません。</p> <p>(3) 水素濃度 重大事故時における原子炉格納容器内の水素濃度を中央制御室において連続監視できるよう、可搬型格納容器内水素濃度計測ユニットを設置することとしている。原子炉格納容器内注水が成功していれば、原子炉格納容器内の水素は攪拌により均一化されていると考えられるものの、1点のサンプリングによる測定であることから代表性の不確かさを有する。 原子炉格納容器からのサンプリングガスは、冷却器での冷却凝縮、湿分分離器での水分除去により、ほぼドライ状態で可搬型格納容器内水素濃度計測ユニットに送り測定する。詳細を参考2に示す。</p> <ul style="list-style-type: none"> ・検出器：熱伝導度方式 ・測定レンジ：水素濃度0～20vol% <p>測定される水素濃度はドライ換算であるが、原子炉格納容器内の状態は水蒸気雰囲気であり実際の水素濃度は低い。 また、本装置は、水素濃度が変動する可能性のある範囲で測定できる設計としているものの、高精度で測定できるものではない。したがって、イグナイタの起動に係る参考として水素濃度の推移の監視に利用することは可能であるが、精緻な水素濃度を把握することは困難である。</p>	<p>相違理由</p> <p>[伊方] 設備名称の相違 (以降、相違理由の記載を省略する。)</p> <p>[伊方] 記載表現の相違 ・泊は、「測定」で表現を統一する。 (以降、相違理由の記載を省略する。)</p>

灰色：泊3号炉と比較対象とならない記載内容

赤字：設備、運用又は体制の相違（設計方針の相違）
 青字：記載箇所又は記載内容の相違（記載方針の相違）
 緑字：記載表現、設備名称の相違（実質的な相違なし）

2.1 可搬型設備等による対応

大阪発電所3/4号炉	伊方発電所3号炉	泊発電所3号炉	相違理由
<p>【比較のため、玄海発電所3/4号炉技術的能力2.1まとめ資料 添付資料2.1.5より引用】</p> <p>例えば、全ての静的触媒式水素再結合装置が格納容器内雰囲気温度と同程度の場合は、静的触媒式水素再結合装置による水素処理が行われておらず格納容器内の水素濃度は十分低いと推定できる。</p>	<p>(4) PARの温度 格納容器内に設置されているPARは、水素処理の状況を把握するため、管体側面に熱電対シーすを取り付け、触媒プレート上部のガス温度を測定することとしている。第2.1.6-2図より、水素濃度4vol%におけるPAR内部のガス温度は200℃～300℃程度であり、温度上昇から水素濃度を推定することが可能と考えられることから、イグナイタの起動に係る参考とすることができる。例えば、全てのPARが格納容器内雰囲気温度と同程度の場合は、水素濃度は十分低いと推定できる。</p> <p>ただし、PARの再結合反応時の温度計による温度上昇の確認方法については、知見が少なく信頼性が低いと考えられるため、今後の国際的な試験状況等も踏まえて改善検討を行っていくこととしている。</p> <div data-bbox="663 628 1220 1038" style="border: 2px solid black; height: 250px; margin: 10px 0;"></div> <p style="text-align: center;">第2.1.6-2図 PARの温度上昇</p> <p>(5) イグナイタの起動判断 注水機能の復旧による過圧破損防止対策の実施等、事象の進展に伴い水素爆轟による格納容器破損の脅威が予想される場合であって、かつ水素濃度が低く起動に伴う水素燃焼により格納容器の健全性に悪影響が及ばないと判断できる以下の場合、イグナイタを起動することができる。 ・信頼性の高い格納容器内圧力が把握でき、圧力が最高使用圧力近傍である場合</p>	<p>(4) PARの温度 原子炉格納容器内に設置されているPARは、水素処理の状況を把握するため、管体側面に熱電対シーすを取り付け、触媒プレート上部のガス温度を測定することとしている。第2図より、水素濃度4vol%におけるPAR内部のガス温度は200℃～300℃程度であり、温度上昇から水素濃度を推定することが可能と考えられることから、イグナイタの起動に係る参考情報とすることができる。例えば、すべてのPARが原子炉格納容器内雰囲気温度と同程度の場合は、PARによる水素処理が行われておらず原子炉格納容器内の水素濃度は十分低いと推定できる。</p> <p>ただし、PARの再結合反応時の温度計による温度上昇の確認方法については、知見が少なく信頼性が低いと考えられるため、今後の国際的な試験状況等も踏まえて改善検討を行っていくこととしている。</p> <div data-bbox="1238 628 1796 1038" style="border: 2px solid black; height: 250px; margin: 10px 0;"></div> <p style="text-align: center;">第2図 PARの温度上昇</p> <p style="text-align: center;">□ 枠囲みの内容は機密情報に属しますので公開できません。</p> <p>2. イグナイタの起動判断 注水機能の復旧による過圧破損防止対策の実施等、事象の進展に伴い水素爆轟による原子炉格納容器破損の脅威が予想される場合であって、かつ水素濃度が低く起動に伴う水素燃焼により原子炉格納容器の健全性に悪影響が及ばないと判断できる以下の場合、イグナイタを起動することができる。 ・信頼性の高い原子炉格納容器圧力が把握でき、圧力が最高使用圧力近傍である場合</p>	<p>相違理由</p> <p>【伊方】記載表現の相違（用語の統一） ・全て⇔すべて （以降、相違理由の記載を省略する。）</p> <p>【伊方】記載表現の相違 ・泊は、温度から水素濃度を推定する場合の考え方の記載を充実化した。（玄海3/4号と同様。）</p> <p>【伊方】文章構成の相違 ・泊は、1. (1)～(4)の情報を参考にし、イグナイタの起動判断をすることから、項目を分けた文章構成としている。</p>

泊発電所3号炉 技術的能力 比較表

灰色：泊3号炉と比較対象と
ならない記載内容

赤字：設備、運用又は体制の相違（設計方針の相違）
青字：記載箇所又は記載内容の相違（記載方針の相違）
緑字：記載表現、設備名称の相違（実質的な相違なし）

2.1 可搬型設備等による対応

大飯発電所3/4号炉	伊方発電所3号炉	泊発電所3号炉	相違理由
<p>【比較のため、玄海発電所3/4号炉技術的能力2.1まとめ資料 添付資料2.1.5より引用】</p> <ul style="list-style-type: none"> 水素濃度の測定結果が継続して低い場合 	<p>なお、以下の情報も参考とすることができる。これらは、単独ではデータの信頼性から水素濃度が低いと判断することは困難であるが、複数の情報から総合的に判断できる可能性がある。</p> <ul style="list-style-type: none"> 水素濃度測定の結果が相当程度低い場合 全ての PAR の温度が格納容器雰囲気温度と同程度である場合 安全系機器の作動状況、プラントパラメータによりプラント状態が把握でき、事故進展解析と比較することにより水素濃度が低いことが推定できる場合 <p style="text-align: right;">以上</p>	<p>なお、以下の情報も参考とすることができる。これらは、単独ではデータの信頼性から水素濃度が低いと判断することは困難であるが、複数の情報から総合的に判断できる可能性がある。</p> <ul style="list-style-type: none"> 水素濃度の測定結果が継続して低い場合 すべての PAR の温度が原子炉格納容器内雰囲気温度と同程度である場合 安全系機器の作動状況、プラントパラメータによりプラント状態が把握でき、事故進展解析と比較することにより水素濃度が低いことが推定できる場合 	<p>【伊方】記載表現の相違</p> <ul style="list-style-type: none"> 泊は、前述のとおり、水素濃度は、その推移の監視に利用することが有効であると判断しているため、それを意図した記載としている。（玄海3/4号と同様。）

灰色：泊3号炉と比較対象と
ならない記載内容

赤字：設備、運用又は体制の相違（設計方針の相違）
青字：記載箇所又は記載内容の相違（記載方針の相違）
緑字：記載表現、設備名称の相違（実質的な相違なし）

大飯発電所3/4号炉	伊方発電所3号炉 (参考1)	泊発電所3号炉 (参考1)	相違理由																																																																																																																																																																																																																																																																																																																											
	<p>PRAにおいて実施したMAAPを用いた代表PDSの事故進展解析結果を参考表1-1及び参考表1-2、参考図1-1～参考図1-6に示す。</p> <p>参考表1-1 事故進展解析結果（主要事象発生時刻）</p> <table border="1"> <thead> <tr> <th>主要事象</th> <th>AED</th> <th>AEW</th> <th>AEI</th> <th>SED</th> <th>TED</th> <th>TEI</th> </tr> </thead> <tbody> <tr><td>原子炉トリップ</td><td>0.0秒</td><td>0.4秒</td><td>0.4秒</td><td>0.0秒</td><td>0.0秒</td><td>46秒</td></tr> <tr><td>補助給水系作動</td><td>1.0分</td><td>1.0分</td><td>1.0分</td><td>1.0分</td><td>—</td><td>—</td></tr> <tr><td>充てん系作動</td><td>—</td><td>—</td><td>—</td><td>—</td><td>—</td><td>—</td></tr> <tr><td>高圧注入系作動</td><td>—</td><td>0.4秒</td><td>—</td><td>—</td><td>—</td><td>—</td></tr> <tr><td>低圧注入系作動</td><td>—</td><td>11秒</td><td>—</td><td>—</td><td>—</td><td>—</td></tr> <tr><td>蓄圧注入作動</td><td>9.4秒</td><td>9.4秒</td><td>9.5秒</td><td>1.2時間</td><td>4.7時間</td><td>3.3時間</td></tr> <tr><td>蓄圧注入終了</td><td>1.4分</td><td>1.1分</td><td>1.4分</td><td>3.6時間</td><td>4.7時間</td><td>3.3時間</td></tr> <tr><td>ラプチャー・ディスク破損</td><td>—</td><td>—</td><td>—</td><td>—</td><td>1.7時間</td><td>35分</td></tr> <tr><td>格納容器スプレイ作動</td><td>—</td><td>3.8秒</td><td>3.8秒</td><td>—</td><td>—</td><td>3.0時間</td></tr> <tr><td>再循環切替</td><td>—</td><td>—</td><td>34分</td><td>—</td><td>—</td><td>3.6時間</td></tr> <tr><td>炉心露出</td><td>5.6分</td><td>27分</td><td>5.5分</td><td>42分</td><td>2.2時間</td><td>4.1時間</td></tr> <tr><td>蒸発管破損</td><td>11分</td><td>36分</td><td>11分</td><td>54分</td><td>2.5時間</td><td>4.3時間</td></tr> <tr><td>炉心溶融開始</td><td>19分</td><td>45分</td><td>19分</td><td>1.1時間</td><td>3.0時間</td><td>3.0時間</td></tr> <tr><td>下部ヘッドへの溶融物移動開始</td><td>55分</td><td>1.5時間</td><td>55分</td><td>2.0時間</td><td>4.6時間</td><td>3.0時間</td></tr> <tr><td>原子炉格納容器最高使用圧力到達</td><td>1.6時間</td><td>2.8時間</td><td>1.6時間</td><td>3.6時間</td><td>4.7時間</td><td>3.3時間</td></tr> <tr><td>2D1（原子炉格納容器最高使用圧力の1/2到達）</td><td>2.2時間</td><td>5.9時間</td><td>—</td><td>4.1時間</td><td>6.3時間</td><td>—</td></tr> <tr><td>原子炉格納容器雰囲気温度200℃到達**</td><td>9.5時間</td><td>14時間</td><td>—</td><td>13時間</td><td>16時間</td><td>—</td></tr> <tr><td>限界圧力到達**</td><td>—</td><td>—</td><td>—</td><td>—</td><td>—</td><td>—</td></tr> <tr><td>再循環切替</td><td>—</td><td>—</td><td>—</td><td>—</td><td>—</td><td>—</td></tr> <tr><td>炉心露出</td><td>—</td><td>—</td><td>—</td><td>—</td><td>—</td><td>—</td></tr> <tr><td>蒸発管破損</td><td>—</td><td>—</td><td>—</td><td>—</td><td>—</td><td>—</td></tr> <tr><td>炉心溶融開始</td><td>—</td><td>—</td><td>—</td><td>—</td><td>—</td><td>—</td></tr> <tr><td>下部ヘッドへの溶融物移動開始</td><td>—</td><td>—</td><td>—</td><td>—</td><td>—</td><td>—</td></tr> <tr><td>原子炉格納容器最高使用圧力到達</td><td>—</td><td>—</td><td>—</td><td>—</td><td>—</td><td>—</td></tr> <tr><td>2D1（原子炉格納容器最高使用圧力の1/2到達）</td><td>—</td><td>—</td><td>—</td><td>—</td><td>—</td><td>—</td></tr> <tr><td>原子炉格納容器雰囲気温度200℃到達**</td><td>—</td><td>—</td><td>—</td><td>—</td><td>—</td><td>—</td></tr> </tbody> </table> <p>*1：原子炉格納容器圧力2D1到達時間を格納容器過圧破損時間とする。 *2：原子炉格納容器雰囲気温度200℃到達時間を格納容器過温破損時間とする。 *3：伊方3号炉のアンダシフトマネジメント技術ベース報告書（平成6年3月）にて評価した限界圧力6.36kg/cm²とする。</p>	主要事象	AED	AEW	AEI	SED	TED	TEI	原子炉トリップ	0.0秒	0.4秒	0.4秒	0.0秒	0.0秒	46秒	補助給水系作動	1.0分	1.0分	1.0分	1.0分	—	—	充てん系作動	—	—	—	—	—	—	高圧注入系作動	—	0.4秒	—	—	—	—	低圧注入系作動	—	11秒	—	—	—	—	蓄圧注入作動	9.4秒	9.4秒	9.5秒	1.2時間	4.7時間	3.3時間	蓄圧注入終了	1.4分	1.1分	1.4分	3.6時間	4.7時間	3.3時間	ラプチャー・ディスク破損	—	—	—	—	1.7時間	35分	格納容器スプレイ作動	—	3.8秒	3.8秒	—	—	3.0時間	再循環切替	—	—	34分	—	—	3.6時間	炉心露出	5.6分	27分	5.5分	42分	2.2時間	4.1時間	蒸発管破損	11分	36分	11分	54分	2.5時間	4.3時間	炉心溶融開始	19分	45分	19分	1.1時間	3.0時間	3.0時間	下部ヘッドへの溶融物移動開始	55分	1.5時間	55分	2.0時間	4.6時間	3.0時間	原子炉格納容器最高使用圧力到達	1.6時間	2.8時間	1.6時間	3.6時間	4.7時間	3.3時間	2D1（原子炉格納容器最高使用圧力の1/2到達）	2.2時間	5.9時間	—	4.1時間	6.3時間	—	原子炉格納容器雰囲気温度200℃到達**	9.5時間	14時間	—	13時間	16時間	—	限界圧力到達**	—	—	—	—	—	—	再循環切替	—	—	—	—	—	—	炉心露出	—	—	—	—	—	—	蒸発管破損	—	—	—	—	—	—	炉心溶融開始	—	—	—	—	—	—	下部ヘッドへの溶融物移動開始	—	—	—	—	—	—	原子炉格納容器最高使用圧力到達	—	—	—	—	—	—	2D1（原子炉格納容器最高使用圧力の1/2到達）	—	—	—	—	—	—	原子炉格納容器雰囲気温度200℃到達**	—	—	—	—	—	—	<p>PRAにおいて実施したMAAPを用いた代表PDSの事故進展解析結果を参考表1-1及び参考表1-2、参考図1-1～参考図1-6に示す。</p> <p>参考表1-1 事故進展解析結果（主要事象発生時刻）</p> <table border="1"> <thead> <tr> <th>主要事象</th> <th>AED</th> <th>AEW</th> <th>AEI</th> <th>SED</th> <th>TED</th> <th>TEI</th> </tr> </thead> <tbody> <tr><td>原子炉トリップ</td><td>0.0秒</td><td>0.4秒</td><td>0.4秒</td><td>0.0秒</td><td>0.0秒</td><td>46秒</td></tr> <tr><td>補助給水系作動</td><td>1.0分</td><td>1.0分</td><td>1.0分</td><td>1.0分</td><td>—</td><td>—</td></tr> <tr><td>充てん系作動</td><td>—</td><td>—</td><td>—</td><td>—</td><td>—</td><td>—</td></tr> <tr><td>高圧注入系作動</td><td>—</td><td>0.4秒</td><td>—</td><td>—</td><td>—</td><td>—</td></tr> <tr><td>低圧注入系作動</td><td>—</td><td>11秒</td><td>—</td><td>—</td><td>—</td><td>—</td></tr> <tr><td>蓄圧注入作動</td><td>9.4秒</td><td>9.4秒</td><td>9.5秒</td><td>1.2時間</td><td>4.7時間</td><td>3.3時間</td></tr> <tr><td>蓄圧注入終了</td><td>1.4分</td><td>1.1分</td><td>1.4分</td><td>3.6時間</td><td>4.7時間</td><td>3.3時間</td></tr> <tr><td>ラプチャー・ディスク破損</td><td>—</td><td>—</td><td>—</td><td>—</td><td>1.7時間</td><td>35分</td></tr> <tr><td>格納容器スプレイ作動</td><td>—</td><td>3.8秒</td><td>3.8秒</td><td>—</td><td>—</td><td>3.0時間</td></tr> <tr><td>再循環切替</td><td>—</td><td>—</td><td>34分</td><td>—</td><td>—</td><td>3.6時間</td></tr> <tr><td>炉心露出</td><td>5.6分</td><td>27分</td><td>5.5分</td><td>42分</td><td>2.2時間</td><td>4.1時間</td></tr> <tr><td>蒸発管破損</td><td>11分</td><td>36分</td><td>11分</td><td>54分</td><td>2.5時間</td><td>4.3時間</td></tr> <tr><td>炉心溶融開始</td><td>19分</td><td>45分</td><td>19分</td><td>1.1時間</td><td>3.0時間</td><td>3.0時間</td></tr> <tr><td>下部ヘッドへの溶融物移動開始</td><td>55分</td><td>1.5時間</td><td>55分</td><td>2.0時間</td><td>4.6時間</td><td>3.0時間</td></tr> <tr><td>原子炉格納容器最高使用圧力到達</td><td>1.6時間</td><td>2.8時間</td><td>1.6時間</td><td>3.6時間</td><td>4.7時間</td><td>3.3時間</td></tr> <tr><td>2D1（格納容器最高使用圧力の2倍）到達⁴¹</td><td>2.2時間</td><td>5.9時間</td><td>—</td><td>4.1時間</td><td>6.3時間</td><td>—</td></tr> <tr><td>格納容器雰囲気温度200℃到達⁴²</td><td>9.5時間</td><td>14時間</td><td>—</td><td>13時間</td><td>16時間</td><td>—</td></tr> </tbody> </table> <p>*1：原子炉格納容器圧力2D1到達時間を格納容器過圧破損時間とする。 *2：原子炉格納容器雰囲気温度200℃到達時間を格納容器過温破損時間とする。</p>	主要事象	AED	AEW	AEI	SED	TED	TEI	原子炉トリップ	0.0秒	0.4秒	0.4秒	0.0秒	0.0秒	46秒	補助給水系作動	1.0分	1.0分	1.0分	1.0分	—	—	充てん系作動	—	—	—	—	—	—	高圧注入系作動	—	0.4秒	—	—	—	—	低圧注入系作動	—	11秒	—	—	—	—	蓄圧注入作動	9.4秒	9.4秒	9.5秒	1.2時間	4.7時間	3.3時間	蓄圧注入終了	1.4分	1.1分	1.4分	3.6時間	4.7時間	3.3時間	ラプチャー・ディスク破損	—	—	—	—	1.7時間	35分	格納容器スプレイ作動	—	3.8秒	3.8秒	—	—	3.0時間	再循環切替	—	—	34分	—	—	3.6時間	炉心露出	5.6分	27分	5.5分	42分	2.2時間	4.1時間	蒸発管破損	11分	36分	11分	54分	2.5時間	4.3時間	炉心溶融開始	19分	45分	19分	1.1時間	3.0時間	3.0時間	下部ヘッドへの溶融物移動開始	55分	1.5時間	55分	2.0時間	4.6時間	3.0時間	原子炉格納容器最高使用圧力到達	1.6時間	2.8時間	1.6時間	3.6時間	4.7時間	3.3時間	2D1（格納容器最高使用圧力の2倍）到達 ⁴¹	2.2時間	5.9時間	—	4.1時間	6.3時間	—	格納容器雰囲気温度200℃到達 ⁴²	9.5時間	14時間	—	13時間	16時間	—	<p>(PRAにおいて実施した事故進展解析は、国内の標準3ループプラントの解析条件による評価である。) (先行の3ループPWRプラントと同様。)</p> <p>【伊方】整理事業方針の相違</p> <ul style="list-style-type: none"> 記載内容に相違はあるものの、第37条付録1の記載内容を引用している点（記載方針）で同様である。内部事象レベル1.5PRAでは、原子炉格納容器圧力が2Pd（格納容器最高使用圧力の2倍）到達にて過圧破損するとして評価しているため、当該項目の記載はない。
主要事象	AED	AEW	AEI	SED	TED	TEI																																																																																																																																																																																																																																																																																																																								
原子炉トリップ	0.0秒	0.4秒	0.4秒	0.0秒	0.0秒	46秒																																																																																																																																																																																																																																																																																																																								
補助給水系作動	1.0分	1.0分	1.0分	1.0分	—	—																																																																																																																																																																																																																																																																																																																								
充てん系作動	—	—	—	—	—	—																																																																																																																																																																																																																																																																																																																								
高圧注入系作動	—	0.4秒	—	—	—	—																																																																																																																																																																																																																																																																																																																								
低圧注入系作動	—	11秒	—	—	—	—																																																																																																																																																																																																																																																																																																																								
蓄圧注入作動	9.4秒	9.4秒	9.5秒	1.2時間	4.7時間	3.3時間																																																																																																																																																																																																																																																																																																																								
蓄圧注入終了	1.4分	1.1分	1.4分	3.6時間	4.7時間	3.3時間																																																																																																																																																																																																																																																																																																																								
ラプチャー・ディスク破損	—	—	—	—	1.7時間	35分																																																																																																																																																																																																																																																																																																																								
格納容器スプレイ作動	—	3.8秒	3.8秒	—	—	3.0時間																																																																																																																																																																																																																																																																																																																								
再循環切替	—	—	34分	—	—	3.6時間																																																																																																																																																																																																																																																																																																																								
炉心露出	5.6分	27分	5.5分	42分	2.2時間	4.1時間																																																																																																																																																																																																																																																																																																																								
蒸発管破損	11分	36分	11分	54分	2.5時間	4.3時間																																																																																																																																																																																																																																																																																																																								
炉心溶融開始	19分	45分	19分	1.1時間	3.0時間	3.0時間																																																																																																																																																																																																																																																																																																																								
下部ヘッドへの溶融物移動開始	55分	1.5時間	55分	2.0時間	4.6時間	3.0時間																																																																																																																																																																																																																																																																																																																								
原子炉格納容器最高使用圧力到達	1.6時間	2.8時間	1.6時間	3.6時間	4.7時間	3.3時間																																																																																																																																																																																																																																																																																																																								
2D1（原子炉格納容器最高使用圧力の1/2到達）	2.2時間	5.9時間	—	4.1時間	6.3時間	—																																																																																																																																																																																																																																																																																																																								
原子炉格納容器雰囲気温度200℃到達**	9.5時間	14時間	—	13時間	16時間	—																																																																																																																																																																																																																																																																																																																								
限界圧力到達**	—	—	—	—	—	—																																																																																																																																																																																																																																																																																																																								
再循環切替	—	—	—	—	—	—																																																																																																																																																																																																																																																																																																																								
炉心露出	—	—	—	—	—	—																																																																																																																																																																																																																																																																																																																								
蒸発管破損	—	—	—	—	—	—																																																																																																																																																																																																																																																																																																																								
炉心溶融開始	—	—	—	—	—	—																																																																																																																																																																																																																																																																																																																								
下部ヘッドへの溶融物移動開始	—	—	—	—	—	—																																																																																																																																																																																																																																																																																																																								
原子炉格納容器最高使用圧力到達	—	—	—	—	—	—																																																																																																																																																																																																																																																																																																																								
2D1（原子炉格納容器最高使用圧力の1/2到達）	—	—	—	—	—	—																																																																																																																																																																																																																																																																																																																								
原子炉格納容器雰囲気温度200℃到達**	—	—	—	—	—	—																																																																																																																																																																																																																																																																																																																								
主要事象	AED	AEW	AEI	SED	TED	TEI																																																																																																																																																																																																																																																																																																																								
原子炉トリップ	0.0秒	0.4秒	0.4秒	0.0秒	0.0秒	46秒																																																																																																																																																																																																																																																																																																																								
補助給水系作動	1.0分	1.0分	1.0分	1.0分	—	—																																																																																																																																																																																																																																																																																																																								
充てん系作動	—	—	—	—	—	—																																																																																																																																																																																																																																																																																																																								
高圧注入系作動	—	0.4秒	—	—	—	—																																																																																																																																																																																																																																																																																																																								
低圧注入系作動	—	11秒	—	—	—	—																																																																																																																																																																																																																																																																																																																								
蓄圧注入作動	9.4秒	9.4秒	9.5秒	1.2時間	4.7時間	3.3時間																																																																																																																																																																																																																																																																																																																								
蓄圧注入終了	1.4分	1.1分	1.4分	3.6時間	4.7時間	3.3時間																																																																																																																																																																																																																																																																																																																								
ラプチャー・ディスク破損	—	—	—	—	1.7時間	35分																																																																																																																																																																																																																																																																																																																								
格納容器スプレイ作動	—	3.8秒	3.8秒	—	—	3.0時間																																																																																																																																																																																																																																																																																																																								
再循環切替	—	—	34分	—	—	3.6時間																																																																																																																																																																																																																																																																																																																								
炉心露出	5.6分	27分	5.5分	42分	2.2時間	4.1時間																																																																																																																																																																																																																																																																																																																								
蒸発管破損	11分	36分	11分	54分	2.5時間	4.3時間																																																																																																																																																																																																																																																																																																																								
炉心溶融開始	19分	45分	19分	1.1時間	3.0時間	3.0時間																																																																																																																																																																																																																																																																																																																								
下部ヘッドへの溶融物移動開始	55分	1.5時間	55分	2.0時間	4.6時間	3.0時間																																																																																																																																																																																																																																																																																																																								
原子炉格納容器最高使用圧力到達	1.6時間	2.8時間	1.6時間	3.6時間	4.7時間	3.3時間																																																																																																																																																																																																																																																																																																																								
2D1（格納容器最高使用圧力の2倍）到達 ⁴¹	2.2時間	5.9時間	—	4.1時間	6.3時間	—																																																																																																																																																																																																																																																																																																																								
格納容器雰囲気温度200℃到達 ⁴²	9.5時間	14時間	—	13時間	16時間	—																																																																																																																																																																																																																																																																																																																								

灰色：泊3号炉と比較対象とならない記載内容

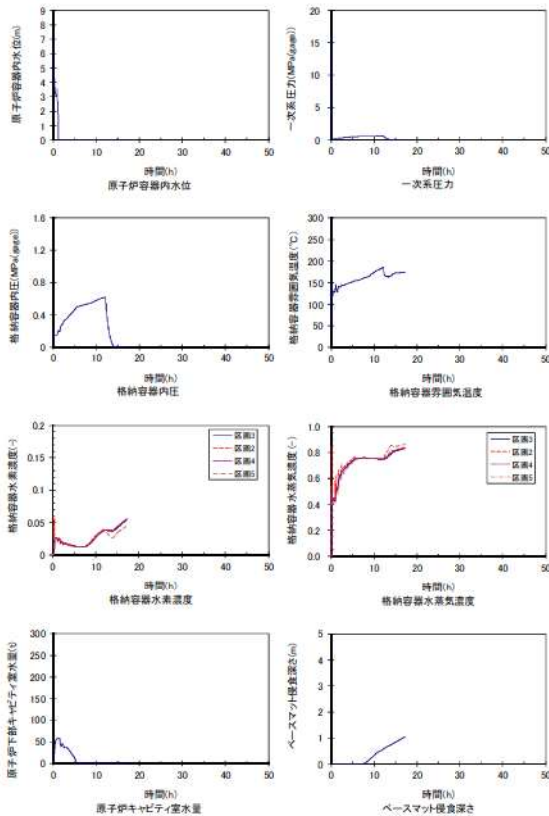
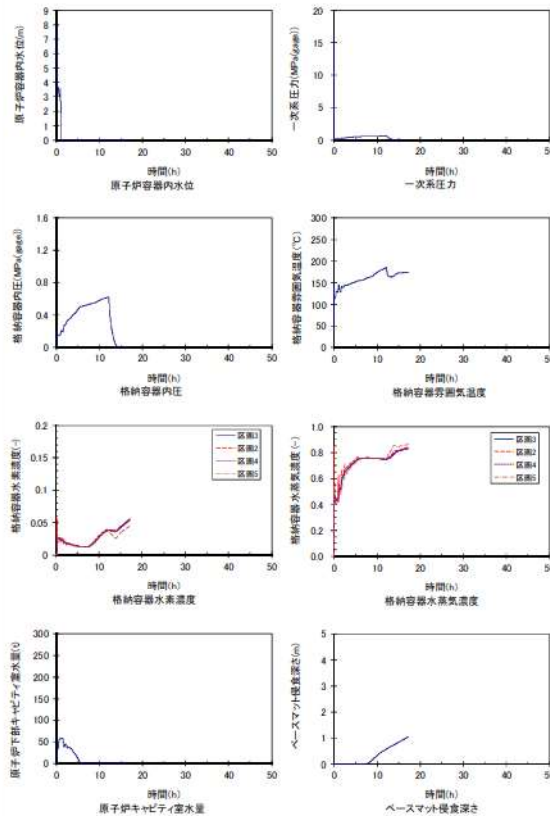
赤字：設備、運用又は体制の相違（設計方針の相違）
 青字：記載箇所又は記載内容の相違（記載方針の相違）
 緑字：記載表現、設備名称の相違（実質的な相違なし）

2.1 可搬型設備等による対応

大飯発電所3/4号炉	伊方発電所3号炉	泊発電所3号炉	相違理由																																																																																																																																																																														
	<p>参考表1-2 事故進展解析結果（シビアアクシデント負荷）</p> <table border="1"> <thead> <tr> <th rowspan="2">PDS</th> <th colspan="2">原子炉格納容器破損後</th> <th colspan="2">原子炉格納容器破損後（30分）</th> <th colspan="2">原子炉格納容器破損後（90分）</th> <th colspan="2">原子炉格納容器破損後（180分）</th> <th colspan="2">原子炉格納容器破損後（360分）</th> </tr> <tr> <th>水蒸気発生量 (kg/s)</th> <th>原子炉格納容器破損後 (kg/s)</th> <th>水蒸気発生量 (kg/s)</th> <th>原子炉格納容器破損後 (kg/s)</th> <th>水蒸気発生量 (kg/s)</th> <th>原子炉格納容器破損後 (kg/s)</th> <th>水蒸気発生量 (kg/s)</th> <th>原子炉格納容器破損後 (kg/s)</th> <th>水蒸気発生量 (kg/s)</th> <th>原子炉格納容器破損後 (kg/s)</th> </tr> </thead> <tbody> <tr> <td>AED</td> <td>0.2</td> <td>37.6</td> <td>0.2</td> <td>47.7</td> <td>0.2</td> <td>57.6</td> <td>0.2</td> <td>67.6</td> <td>0.2</td> <td>75.3</td> </tr> <tr> <td>AEW</td> <td>0.1</td> <td>179.9</td> <td>0.6</td> <td>35.4</td> <td>3.1</td> <td>43.8</td> <td>6.1</td> <td>43.8</td> <td>1.4</td> <td>74.8</td> </tr> <tr> <td>AEI</td> <td>0.1</td> <td>169.4</td> <td>—</td> <td>16.6</td> <td>4.1</td> <td>23.3</td> <td>8.2</td> <td>23.3</td> <td>4.6</td> <td>16.1</td> </tr> <tr> <td>SED</td> <td>2.1</td> <td>28.2</td> <td>0.2</td> <td>51.4</td> <td>5.2</td> <td>51.4</td> <td>4.7</td> <td>56.7</td> <td>2.5</td> <td>75.6</td> </tr> <tr> <td>TED</td> <td>17.1</td> <td>8.2</td> <td>174.7</td> <td>0.4</td> <td>68.3</td> <td>3.9</td> <td>48.5</td> <td>5.5</td> <td>3.1</td> <td>74.5</td> </tr> <tr> <td>TEI</td> <td>15.6</td> <td>41.8</td> <td>—</td> <td>13.0</td> <td>8.1</td> <td>15.8</td> <td>8.9</td> <td>15.8</td> <td>7.0</td> <td>15.9</td> </tr> </tbody> </table>	PDS	原子炉格納容器破損後		原子炉格納容器破損後（30分）		原子炉格納容器破損後（90分）		原子炉格納容器破損後（180分）		原子炉格納容器破損後（360分）		水蒸気発生量 (kg/s)	原子炉格納容器破損後 (kg/s)	水蒸気発生量 (kg/s)	原子炉格納容器破損後 (kg/s)	水蒸気発生量 (kg/s)	原子炉格納容器破損後 (kg/s)	水蒸気発生量 (kg/s)	原子炉格納容器破損後 (kg/s)	水蒸気発生量 (kg/s)	原子炉格納容器破損後 (kg/s)	AED	0.2	37.6	0.2	47.7	0.2	57.6	0.2	67.6	0.2	75.3	AEW	0.1	179.9	0.6	35.4	3.1	43.8	6.1	43.8	1.4	74.8	AEI	0.1	169.4	—	16.6	4.1	23.3	8.2	23.3	4.6	16.1	SED	2.1	28.2	0.2	51.4	5.2	51.4	4.7	56.7	2.5	75.6	TED	17.1	8.2	174.7	0.4	68.3	3.9	48.5	5.5	3.1	74.5	TEI	15.6	41.8	—	13.0	8.1	15.8	8.9	15.8	7.0	15.9	<p>参考表1-2 事故進展解析結果（シビアアクシデント負荷）</p> <table border="1"> <thead> <tr> <th rowspan="2">PDS</th> <th colspan="2">原子炉格納容器破損後</th> <th colspan="2">原子炉格納容器破損後（30分）</th> <th colspan="2">原子炉格納容器破損後（90分）</th> <th colspan="2">原子炉格納容器破損後（180分）</th> <th colspan="2">原子炉格納容器破損後（360分）</th> </tr> <tr> <th>1次系圧力 (MPa/gage)</th> <th>原子炉格納容器破損後 (MPa/gage)</th> <th>1次系圧力 (MPa/gage)</th> <th>原子炉格納容器破損後 (MPa/gage)</th> <th>1次系圧力 (MPa/gage)</th> <th>原子炉格納容器破損後 (MPa/gage)</th> <th>1次系圧力 (MPa/gage)</th> <th>原子炉格納容器破損後 (MPa/gage)</th> <th>1次系圧力 (MPa/gage)</th> <th>原子炉格納容器破損後 (MPa/gage)</th> </tr> </thead> <tbody> <tr> <td>AED</td> <td>0.2</td> <td>57.6</td> <td>0.2</td> <td>47.7</td> <td>0.2</td> <td>57.6</td> <td>0.2</td> <td>67.6</td> <td>0.2</td> <td>75.3</td> </tr> <tr> <td>AEW</td> <td>0.1</td> <td>179.9</td> <td>0.0</td> <td>35.4</td> <td>6.9</td> <td>43.8</td> <td>6.1</td> <td>43.8</td> <td>1.4</td> <td>74.8</td> </tr> <tr> <td>AEI</td> <td>0.1</td> <td>169.4</td> <td>—</td> <td>18.6</td> <td>8.7</td> <td>23.3</td> <td>8.2</td> <td>23.3</td> <td>4.6</td> <td>16.1</td> </tr> <tr> <td>SED</td> <td>2.1</td> <td>28.2</td> <td>0.2</td> <td>51.4</td> <td>5.2</td> <td>56.7</td> <td>4.7</td> <td>56.7</td> <td>2.5</td> <td>75.6</td> </tr> <tr> <td>TED</td> <td>17.1</td> <td>8.3</td> <td>174.7</td> <td>0.2</td> <td>68.3</td> <td>6.4</td> <td>48.5</td> <td>5.5</td> <td>3.1</td> <td>74.5</td> </tr> <tr> <td>TEI</td> <td>15.6</td> <td>41.8</td> <td>—</td> <td>13.0</td> <td>8.1</td> <td>15.8</td> <td>8.9</td> <td>15.8</td> <td>7.0</td> <td>15.9</td> </tr> </tbody> </table>	PDS	原子炉格納容器破損後		原子炉格納容器破損後（30分）		原子炉格納容器破損後（90分）		原子炉格納容器破損後（180分）		原子炉格納容器破損後（360分）		1次系圧力 (MPa/gage)	原子炉格納容器破損後 (MPa/gage)	1次系圧力 (MPa/gage)	原子炉格納容器破損後 (MPa/gage)	1次系圧力 (MPa/gage)	原子炉格納容器破損後 (MPa/gage)	1次系圧力 (MPa/gage)	原子炉格納容器破損後 (MPa/gage)	1次系圧力 (MPa/gage)	原子炉格納容器破損後 (MPa/gage)	AED	0.2	57.6	0.2	47.7	0.2	57.6	0.2	67.6	0.2	75.3	AEW	0.1	179.9	0.0	35.4	6.9	43.8	6.1	43.8	1.4	74.8	AEI	0.1	169.4	—	18.6	8.7	23.3	8.2	23.3	4.6	16.1	SED	2.1	28.2	0.2	51.4	5.2	56.7	4.7	56.7	2.5	75.6	TED	17.1	8.3	174.7	0.2	68.3	6.4	48.5	5.5	3.1	74.5	TEI	15.6	41.8	—	13.0	8.1	15.8	8.9	15.8	7.0	15.9	<p>相違理由</p> <p>(PRA において実施した事故進展解析は、国内の標準3ループプラントの解析条件による評価である。) (先行の3ループPWRプラントと同様。)</p> <p>【伊方】記載内容の相違</p> <ul style="list-style-type: none"> 記載内容に相違はあるものの、第37条付録1の記載内容を引用している点（記載方針）では同様である。なお、第37条付録1での記載については、大飯3/4号と比較しており、個別評価の相違により解析結果に相違はあるものの、記載項目には相違はないことを確認している。
PDS	原子炉格納容器破損後		原子炉格納容器破損後（30分）		原子炉格納容器破損後（90分）		原子炉格納容器破損後（180分）		原子炉格納容器破損後（360分）																																																																																																																																																																								
	水蒸気発生量 (kg/s)	原子炉格納容器破損後 (kg/s)	水蒸気発生量 (kg/s)	原子炉格納容器破損後 (kg/s)	水蒸気発生量 (kg/s)	原子炉格納容器破損後 (kg/s)	水蒸気発生量 (kg/s)	原子炉格納容器破損後 (kg/s)	水蒸気発生量 (kg/s)	原子炉格納容器破損後 (kg/s)																																																																																																																																																																							
AED	0.2	37.6	0.2	47.7	0.2	57.6	0.2	67.6	0.2	75.3																																																																																																																																																																							
AEW	0.1	179.9	0.6	35.4	3.1	43.8	6.1	43.8	1.4	74.8																																																																																																																																																																							
AEI	0.1	169.4	—	16.6	4.1	23.3	8.2	23.3	4.6	16.1																																																																																																																																																																							
SED	2.1	28.2	0.2	51.4	5.2	51.4	4.7	56.7	2.5	75.6																																																																																																																																																																							
TED	17.1	8.2	174.7	0.4	68.3	3.9	48.5	5.5	3.1	74.5																																																																																																																																																																							
TEI	15.6	41.8	—	13.0	8.1	15.8	8.9	15.8	7.0	15.9																																																																																																																																																																							
PDS	原子炉格納容器破損後		原子炉格納容器破損後（30分）		原子炉格納容器破損後（90分）		原子炉格納容器破損後（180分）		原子炉格納容器破損後（360分）																																																																																																																																																																								
	1次系圧力 (MPa/gage)	原子炉格納容器破損後 (MPa/gage)	1次系圧力 (MPa/gage)	原子炉格納容器破損後 (MPa/gage)	1次系圧力 (MPa/gage)	原子炉格納容器破損後 (MPa/gage)	1次系圧力 (MPa/gage)	原子炉格納容器破損後 (MPa/gage)	1次系圧力 (MPa/gage)	原子炉格納容器破損後 (MPa/gage)																																																																																																																																																																							
AED	0.2	57.6	0.2	47.7	0.2	57.6	0.2	67.6	0.2	75.3																																																																																																																																																																							
AEW	0.1	179.9	0.0	35.4	6.9	43.8	6.1	43.8	1.4	74.8																																																																																																																																																																							
AEI	0.1	169.4	—	18.6	8.7	23.3	8.2	23.3	4.6	16.1																																																																																																																																																																							
SED	2.1	28.2	0.2	51.4	5.2	56.7	4.7	56.7	2.5	75.6																																																																																																																																																																							
TED	17.1	8.3	174.7	0.2	68.3	6.4	48.5	5.5	3.1	74.5																																																																																																																																																																							
TEI	15.6	41.8	—	13.0	8.1	15.8	8.9	15.8	7.0	15.9																																																																																																																																																																							
	<p>上表において、事故進展について下記の時期で参照している。</p> <table border="1"> <thead> <tr> <th>項目</th> <th>参照時期</th> <th>備考</th> </tr> </thead> <tbody> <tr> <td>1次系圧力</td> <td>原子炉格納容器破損後</td> <td>原子炉格納容器破損後の1次系圧力の内、原子炉格納容器破損後の圧力とする。</td> </tr> <tr> <td>原子炉格納容器破損後</td> <td>原子炉格納容器破損後</td> <td>原子炉格納容器破損後の原子炉格納容器破損後の圧力とする。</td> </tr> <tr> <td>原子炉格納容器破損後（30分）</td> <td>原子炉格納容器破損後（30分）</td> <td>原子炉格納容器破損後の30分時点の圧力とする。</td> </tr> <tr> <td>原子炉格納容器破損後（90分）</td> <td>原子炉格納容器破損後（90分）</td> <td>原子炉格納容器破損後の90分時点の圧力とする。</td> </tr> <tr> <td>原子炉格納容器破損後（180分）</td> <td>原子炉格納容器破損後（180分）</td> <td>原子炉格納容器破損後の180分時点の圧力とする。</td> </tr> <tr> <td>原子炉格納容器破損後（360分）</td> <td>原子炉格納容器破損後（360分）</td> <td>原子炉格納容器破損後の360分時点の圧力とする。</td> </tr> </tbody> </table>	項目	参照時期	備考	1次系圧力	原子炉格納容器破損後	原子炉格納容器破損後の1次系圧力の内、原子炉格納容器破損後の圧力とする。	原子炉格納容器破損後	原子炉格納容器破損後	原子炉格納容器破損後の原子炉格納容器破損後の圧力とする。	原子炉格納容器破損後（30分）	原子炉格納容器破損後（30分）	原子炉格納容器破損後の30分時点の圧力とする。	原子炉格納容器破損後（90分）	原子炉格納容器破損後（90分）	原子炉格納容器破損後の90分時点の圧力とする。	原子炉格納容器破損後（180分）	原子炉格納容器破損後（180分）	原子炉格納容器破損後の180分時点の圧力とする。	原子炉格納容器破損後（360分）	原子炉格納容器破損後（360分）	原子炉格納容器破損後の360分時点の圧力とする。	<p>※1：AEA、AEW、SED及びTEDは原子炉格納容器破損後（10時間程度）の値、AEI及びTEIは原子炉格納容器破損後（72時間）の値。 ※2：発生する水蒸気量を補正するに当たっては、炉外での水蒸気生成に当たる量CIによる水蒸気量を含む。ただし、TEDにおいては、TEDにおいては、補正を行っていない。</p>																																																																																																																																																										
項目	参照時期	備考																																																																																																																																																																															
1次系圧力	原子炉格納容器破損後	原子炉格納容器破損後の1次系圧力の内、原子炉格納容器破損後の圧力とする。																																																																																																																																																																															
原子炉格納容器破損後	原子炉格納容器破損後	原子炉格納容器破損後の原子炉格納容器破損後の圧力とする。																																																																																																																																																																															
原子炉格納容器破損後（30分）	原子炉格納容器破損後（30分）	原子炉格納容器破損後の30分時点の圧力とする。																																																																																																																																																																															
原子炉格納容器破損後（90分）	原子炉格納容器破損後（90分）	原子炉格納容器破損後の90分時点の圧力とする。																																																																																																																																																																															
原子炉格納容器破損後（180分）	原子炉格納容器破損後（180分）	原子炉格納容器破損後の180分時点の圧力とする。																																																																																																																																																																															
原子炉格納容器破損後（360分）	原子炉格納容器破損後（360分）	原子炉格納容器破損後の360分時点の圧力とする。																																																																																																																																																																															

灰色：泊3号炉と比較対象と
ならない記載内容

赤字：設備、運用又は体制の相違（設計方針の相違）
青字：記載箇所又は記載内容の相違（記載方針の相違）
緑字：記載表現、設備名称の相違（実質的な相違なし）

大飯発電所3/4号炉	伊方発電所3号炉	泊発電所3号炉	相違理由
	 <p style="text-align: center;">代表的な物理量の時間変化 (AED)</p> <p style="text-align: center;">参考図 1-1 熱水力挙動の解析結果</p>	 <p style="text-align: center;">代表的な物理量の時間変化 (AED)</p> <p style="text-align: center;">参考図 1-1 熱水力挙動の解析結果</p>	<p>(PRA において実施した事故進展解析は、国内の標準3ループプラントの解析条件による評価である。) (先行の3ループPWRプラントと同様。)</p>

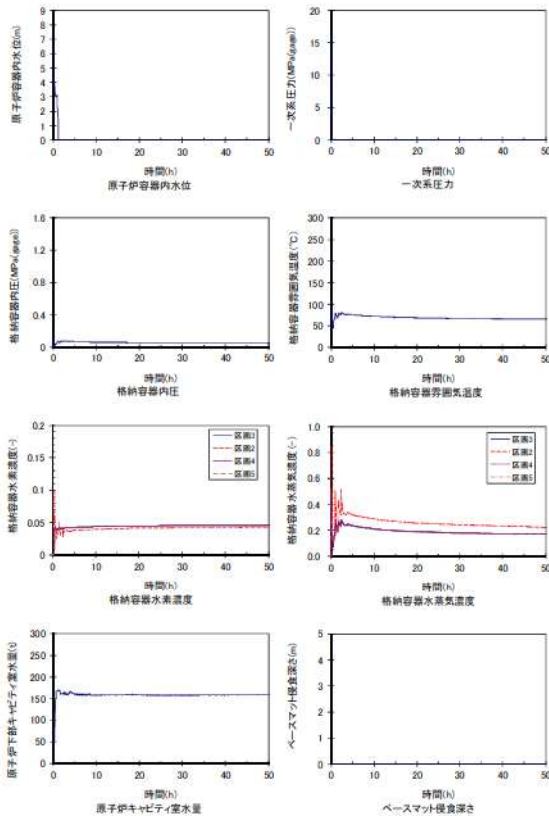
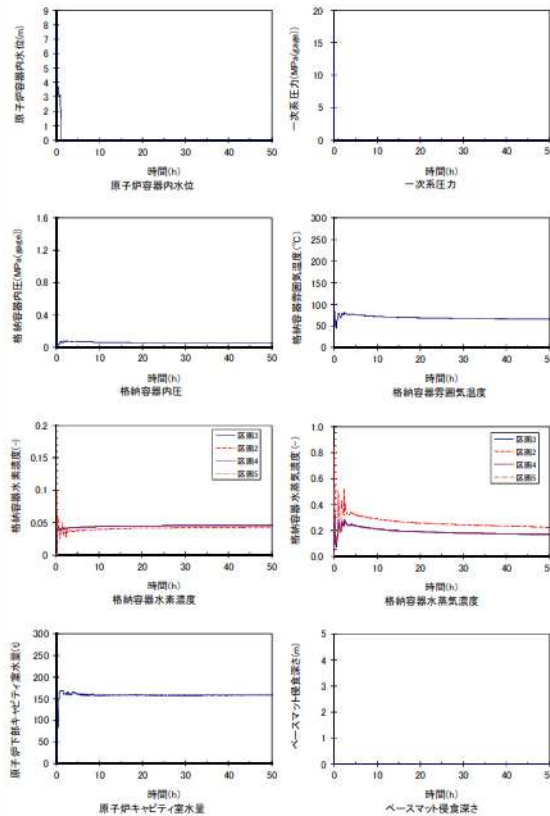
灰色：泊3号炉と比較対象と
ならない記載内容

赤字：設備、運用又は体制の相違（設計方針の相違）
青字：記載箇所又は記載内容の相違（記載方針の相違）
緑字：記載表現、設備名称の相違（実質的な相違なし）

大飯発電所3/4号炉	伊方発電所3号炉	泊発電所3号炉	相違理由
	<p style="text-align: center;"> <u>代表的な物理量の時間変化 (AEW)</u> 参考図 1-2 熱水力挙動の解析結果 </p>	<p style="text-align: center;"> <u>代表的な物理量の時間変化 (AEW)</u> 参考図 1-2 熱水力挙動の解析結果 </p>	<p>(PRA において実施した事故進展解析は、国内の標準3ループプラントの解析条件による評価である。) (先行の3ループPWRプラントと同様。)</p>

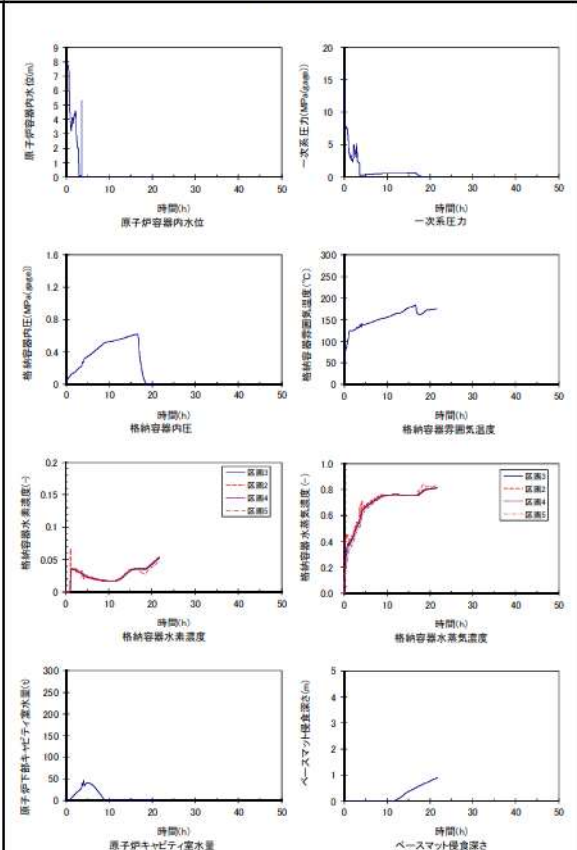
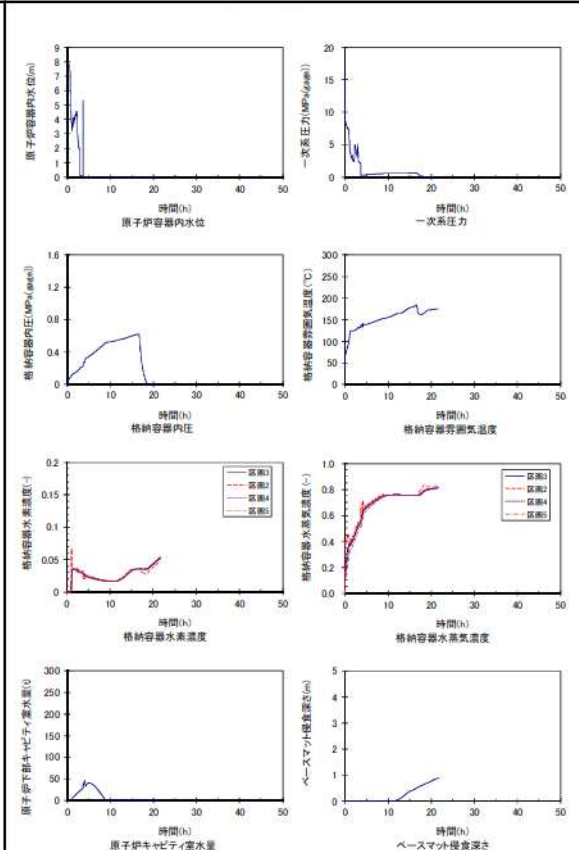
灰色：泊3号炉と比較対象と
ならない記載内容

赤字：設備、運用又は体制の相違（設計方針の相違）
青字：記載箇所又は記載内容の相違（記載方針の相違）
緑字：記載表現、設備名称の相違（実質的な相違なし）

大飯発電所3/4号炉	伊方発電所3号炉	泊発電所3号炉	相違理由
	 <p style="text-align: center;"> <u>代表的な物理量の時間変化 (AEI)</u> 参考図 1-3 熱水力挙動の解析結果 </p>	 <p style="text-align: center;"> <u>代表的な物理量の時間変化 (AEI)</u> 参考図 1-3 熱水力挙動の解析結果 </p>	<p>(PRA において実施した事故進展解析は、国内の標準3ループプラントの解析条件による評価である。) (先行の3ループPWRプラントと同様。)</p>

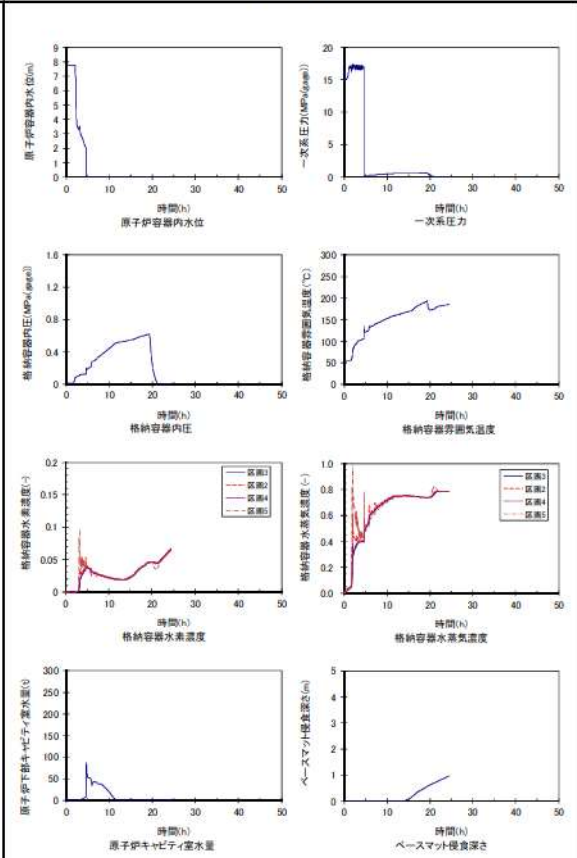
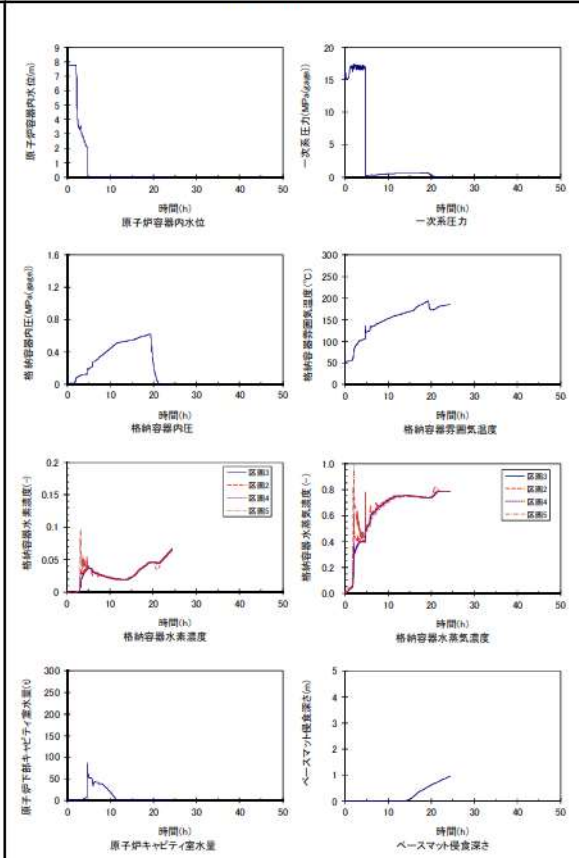
灰色：泊3号炉と比較対象と
ならない記載内容

赤字：設備、運用又は体制の相違（設計方針の相違）
青字：記載箇所又は記載内容の相違（記載方針の相違）
緑字：記載表現、設備名称の相違（実質的な相違なし）

大飯発電所3/4号炉	伊方発電所3号炉	泊発電所3号炉	相違理由
	 <p style="text-align: center;">代表的な物理量の時間変化 (SED)</p> <p style="text-align: center;">参考図 1-4 熱水力挙動の解析結果</p>	 <p style="text-align: center;">代表的な物理量の時間変化 (SED)</p> <p style="text-align: center;">参考図 1-4 熱水力挙動の解析結果</p>	<p>(PRA において実施した事故進展解析は、国内の標準3ループプラントの解析条件による評価である。) (先行の3ループPWRプラントと同様。)</p>

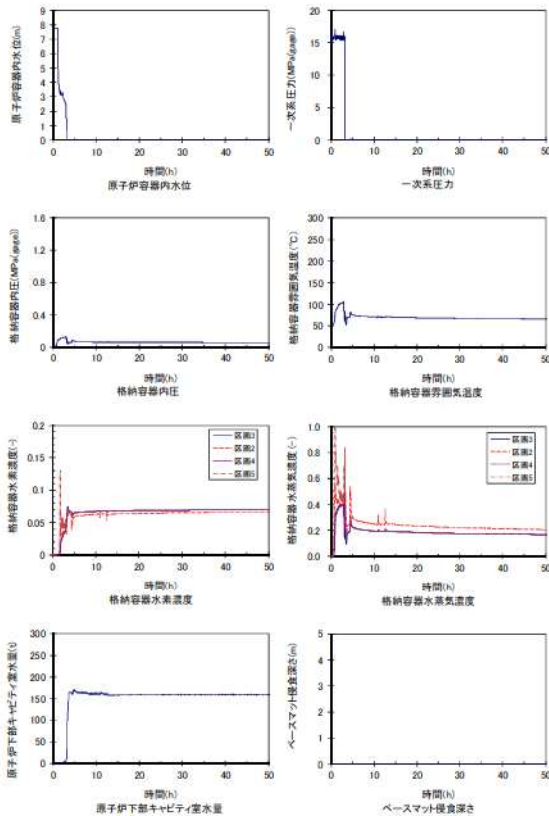
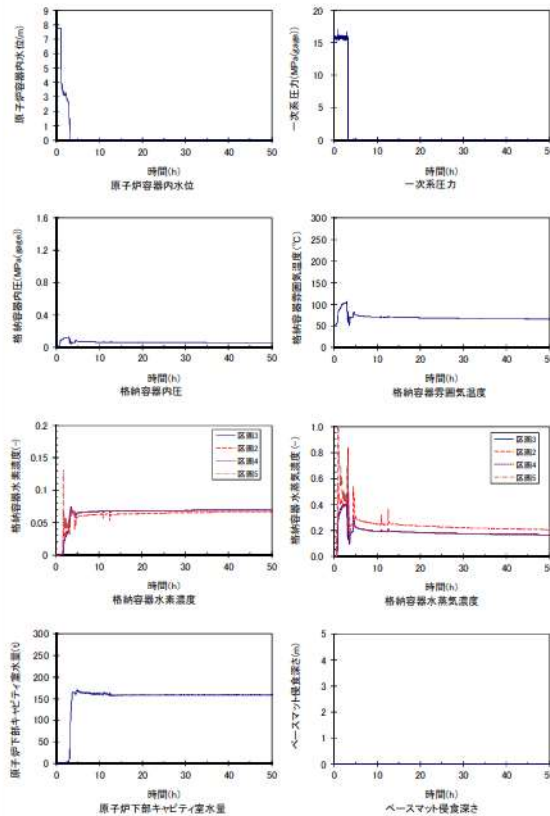
灰色：泊3号炉と比較対象と
ならない記載内容

赤字：設備、運用又は体制の相違（設計方針の相違）
青字：記載箇所又は記載内容の相違（記載方針の相違）
緑字：記載表現、設備名称の相違（実質的な相違なし）

大飯発電所3/4号炉	伊方発電所3号炉	泊発電所3号炉	相違理由
	 <p>原子炉容器内水位 (m)</p> <p>一次系圧力 (MPa/gage)</p> <p>格納容器内圧 (MPa/gage)</p> <p>格納容器雰囲気温度 (°C)</p> <p>格納容器水素濃度 (%)</p> <p>格納容器水蒸気濃度 (%)</p> <p>原子炉キャビティ蒸水量 (t)</p> <p>ベースマツト浸食深さ (m)</p>	 <p>原子炉容器内水位 (m)</p> <p>一次系圧力 (MPa/gage)</p> <p>格納容器内圧 (MPa/gage)</p> <p>格納容器雰囲気温度 (°C)</p> <p>格納容器水素濃度 (%)</p> <p>格納容器水蒸気濃度 (%)</p> <p>原子炉キャビティ蒸水量 (t)</p> <p>ベースマツト浸食深さ (m)</p>	<p>相違理由</p> <p>(PRA において実施した事故進展解析は、国内の標準3ループプラントの解析条件による評価である。) (先行の3ループPWRプラントと同様。)</p>
	<p>代表的な物理量の時間変化 (TED)</p> <p>参考図 1-5 熱水力挙動の解析結果</p>	<p>代表的な物理量の時間変化 (TED)</p> <p>参考図 1-5 熱水力挙動の解析結果</p>	

灰色：泊3号炉と比較対象と
ならない記載内容

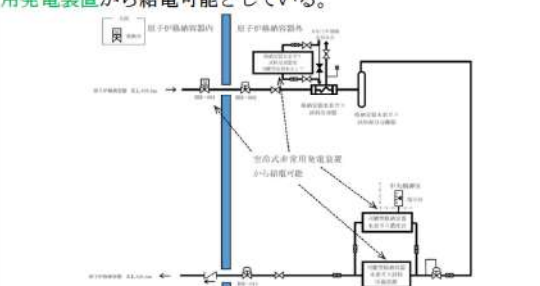
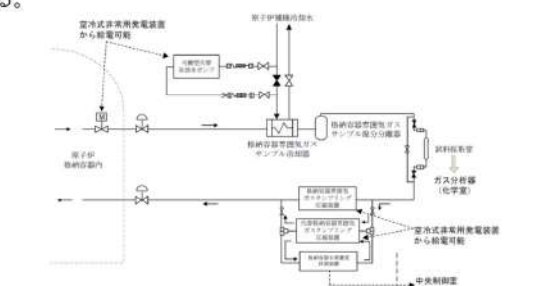
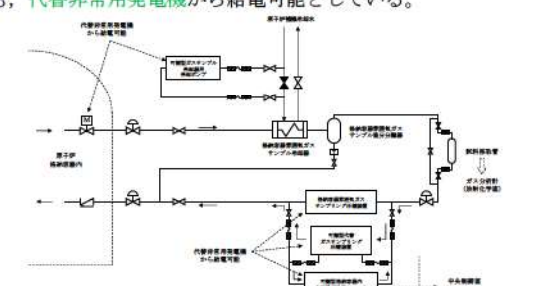
赤字：設備、運用又は体制の相違（設計方針の相違）
青字：記載箇所又は記載内容の相違（記載方針の相違）
緑字：記載表現、設備名称の相違（実質的な相違なし）

大飯発電所3/4号炉	伊方発電所3号炉	泊発電所3号炉	相違理由
	 <p>原子炉容器内水位 (m)</p> <p>一次系圧力 (MPa/gage)</p> <p>原子炉容器内圧 (MPa/gage)</p> <p>格納容器内圧 (MPa/gage)</p> <p>格納容器内気温度 (°C)</p> <p>格納容器内水素濃度 (%)</p> <p>格納容器水素気濃度 (%)</p> <p>原子炉下部キャビティ水量 (t)</p> <p>ベースマツト浸食深さ (m)</p>	 <p>原子炉容器内水位 (m)</p> <p>一次系圧力 (MPa/gage)</p> <p>原子炉容器内圧 (MPa/gage)</p> <p>格納容器内圧 (MPa/gage)</p> <p>格納容器内気温度 (°C)</p> <p>格納容器内水素濃度 (%)</p> <p>格納容器水素気濃度 (%)</p> <p>原子炉下部キャビティ水量 (t)</p> <p>ベースマツト浸食深さ (m)</p>	<p>(PRA において実施した事故進展解析は、国内の標準3ループプラントの解析条件による評価である。) (先行の3ループPWRプラントと同様。)</p>
	<p>代表的な物理量の時間変化 (TEI)</p> <p>参考図 1-6 熱水力挙動の解析結果</p>	<p>代表的な物理量の時間変化 (TEI)</p> <p>参考図 1-6 熱水力挙動の解析結果</p>	

灰色：泊3号炉と比較対象とならない記載内容

赤字：設備、運用又は体制の相違（設計方針の相違）
 青字：記載箇所又は記載内容の相違（記載方針の相違）
 緑字：記載表現、設備名称の相違（実質的な相違なし）

2.1 可搬型設備等による対応

大飯発電所3/4号炉	伊方発電所3号炉	泊発電所3号炉	相違理由
<p>【比較のため、大飯発電所3/4号炉第52条まとめ資料補足説明資料52-9より引用】</p> <p>原子炉格納容器の水素濃度測定について</p> <p>重大事故時の格納容器内の水素濃度の状況を監視するために、以下により水素濃度の測定を実施する。</p> <p>1. 水素濃度測定設備</p> <p>(1) 設備概要</p> <p>炉心損傷事故時に、事故の初期段階から、水素濃度が変動する可能性のある範囲で格納容器内の水素濃度を連続測定することができるよう、可搬型格納容器水素ガス濃度計を、格納容器水素ガス試料採取系統設備に接続し、事故時の格納容器内の水素濃度を中央制御室において連続監視、記録できるようにする。設備の系統概要を図1に示す。</p> <p>可搬型格納容器水素ガス濃度計</p> <p>方式：熱伝導度測定方式</p> <p>測定範囲：水素濃度 0～20vol%</p> <p>大飯発電所3、4号機においては、上記以外にサンプリングガスから格納容器内の水素濃度を測定するための後備設備として、試料採取管に採取した格納容器ガスから水素濃度を測定できるガスクロマトグラフを有している。被ばく線量、水素濃度が低下し事象が長期的に安定した以降等には、これらによる測定も考慮する。</p> <p>ガスクロマトグラフ</p> <p>方式：熱伝導度測定方式</p> <p>測定範囲：水素濃度 0～100vol%</p> <p>(2) 代替電源の確保</p> <p>格納容器内の水素濃度を測定するために必要な格納容器取出し部の電動弁、可搬型格納容器水素ガス濃度計、可搬型格納容器水素ガス試料圧縮装置などの電源は、非常用電源から給電可能となっており、全交流動力電源喪失の場合にも、空冷式非常用発電装置から給電可能としている。</p>  <p>図1 可搬型格納容器水素ガス濃度計を使用した格納容器水素濃度測定</p>	<p>(参考2)</p> <p>原子炉格納容器の水素濃度測定について</p> <p>重大事故時の原子炉格納容器内の水素濃度の状況を監視するために、以下により水素濃度の測定を実施する。</p> <p>1. 水素濃度監視設備</p> <p>(1) 設備概要</p> <p>炉心損傷事故時に、事故の初期段階から、水素濃度が変動する可能性のある範囲で原子炉格納容器内の水素濃度を連続測定ができるよう、可搬型の格納容器水素濃度計測装置を、事故後サンプリング設備に接続し、事故時の原子炉格納容器内の水素濃度を中央制御室において連続監視できるようにする。</p> <p>格納容器水素濃度計測装置</p> <p>検出器：熱伝導度方式</p> <p>計測範囲：水素濃度 0～20vol%</p> <p>また、サンプリングガスから原子炉格納容器内の水素濃度を測定するための後備設備としてガス分析器（ガスクロマトグラフ）も有している。</p> <p>ガス分析器</p> <p>検出器：熱伝導度方式</p> <p>計測範囲：水素濃度 0～100vol%</p> <p>(2) 代替電源の確保</p> <p>原子炉格納容器内の水素濃度を測定するために必要な電動弁や代替格納容器雰囲気ガスサンプリング圧縮装置などの電源は、非常用電源から給電可能となっており、全交流動力電源喪失の場合にも、空冷式非常用発電装置から給電可能としている。</p>  <p>参考図2-1 格納容器水素濃度計測装置を使用した格納容器水素濃度</p>	<p>(参考2)</p> <p>原子炉格納容器の水素濃度測定について</p> <p>重大事故時の原子炉格納容器内の水素濃度の状況を監視するために、以下により水素濃度の測定を実施する。</p> <p>1. 水素濃度監視設備</p> <p>(1) 設備概要</p> <p>炉心損傷事故時に、事故の初期段階から、水素濃度が変動する可能性のある範囲で原子炉格納容器内の水素濃度を連続測定することができるよう、可搬型格納容器内水素濃度計測ユニットを、格納容器雰囲気ガス試料採取設備に接続し、事故時の原子炉格納容器内の水素濃度を中央制御室において連続監視できるようにする。設備の系統概要を参考図2-1に示す。</p> <p>可搬型格納容器内水素濃度計測ユニット</p> <p>方式：熱伝導度測定方式</p> <p>測定範囲：水素濃度 0～20vol%</p> <p>泊発電所3号炉においては、上記以外にサンプリングガスから原子炉格納容器内の水素濃度を測定するための後備設備として、試料採取管に採取した格納容器ガスから水素濃度を測定できるガス分析計（ガスクロマトグラフ）を有している。被ばく線量、水素濃度が低下し事象が長期的に安定した以降等には、これらによる測定も考慮する。</p> <p>ガス分析計</p> <p>方式：熱伝導度測定方式</p> <p>測定範囲：水素濃度 0～100vol%</p> <p>(2) 代替電源の確保</p> <p>原子炉格納容器内の水素濃度を測定するために必要な格納容器取出し部の電動弁、可搬型格納容器内水素濃度計測ユニット、可搬型代替ガスサンプリング圧縮装置等の電源は、非常用電源から給電可能となっており、全交流動力電源喪失の場合にも、代替非常用発電機から給電可能としている。</p>  <p>参考図2-1 可搬型格納容器内水素濃度計測ユニットを使用した格納容器水素濃度測定</p>	<p>相違理由</p> <p>（「参考2 原子炉格納容器の水素濃度測定」については、第52条まとめ資料の補足説明資料52-12を踏まえた記載としている。大飯の第52条まとめ資料の補足説明資料52-9にて、同様の内容が整理されているため、引用し、比較した。）</p> <p>【伊方】【大飯(第52条)】設備名称の相違（以降、相違理由の記載を省略する。）</p> <p>【伊方】記載表現の相違（大飯(第52条)と同様。）</p> <p>【伊方】記載表現の相違（大飯(第52条)と同様。）</p> <p>【伊方】【大飯(第52条)】設備名称の相違（以降、相違理由の記載を省略する。）</p> <p>【伊方】記載表現の相違（大飯(第52条)と同様。）</p> <p>【伊方】【大飯(第52条)】設備名称の相違（以降、相違理由の記載を省略する。）</p>

灰色：泊3号炉と比較対象とならない記載内容

赤字：設備、運用又は体制の相違（設計方針の相違）
 青字：記載箇所又は記載内容の相違（記載方針の相違）
 緑字：記載表現、設備名称の相違（実質的な相違なし）

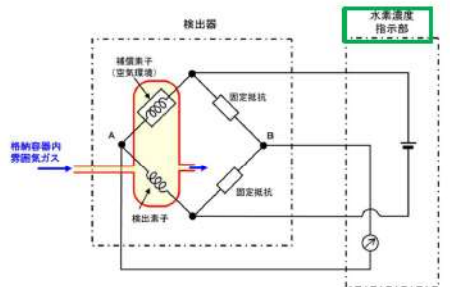
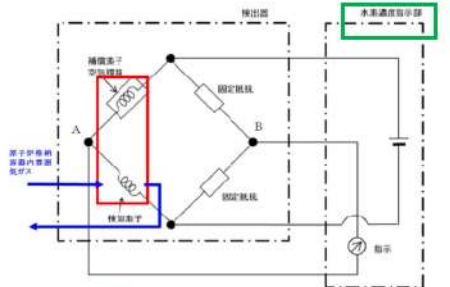
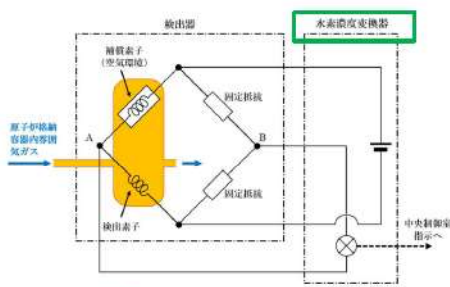
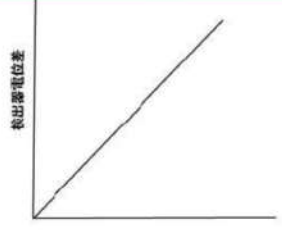
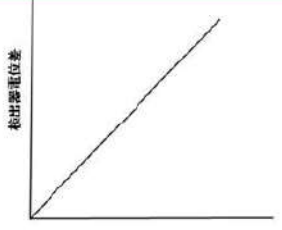
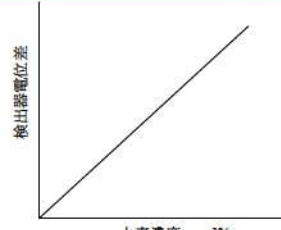
2.1 可搬型設備等による対応

大飯発電所3/4号炉	伊方発電所3号炉	泊発電所3号炉	相違理由
<p>【比較のため、大飯発電所3/4号炉第52条まとめ資料補足説明資料52-9より引用】</p> <p style="text-align: right;">別紙1</p> <p style="text-align: center;">可搬型格納容器水素ガス濃度計の測定原理と適用性について</p> <p>1. 可搬型格納容器水素ガス濃度計の役割と求められる仕様の考え方 可搬型格納容器水素ガス濃度計は、著しい炉心の損傷が発生した場合に、原子炉格納容器内に発生する水素を監視する目的で、水素濃度が変動する可能性のある範囲で測定できる設計としている。 PWRプラントでは、炉心損傷時に原子炉格納容器内に発生する水素濃度を制御する目的で原子炉格納容器外へ排出する等の操作はないことから、可搬型格納容器水素ガス濃度計は、事故時に想定する水素濃度範囲内（13vol%未満）であることやPARやイグナイタによる水素濃度低減等を原子炉格納容器内水素濃度の推移（トレンド）として連続的に監視できることが主な役割である。 このために、可搬型格納容器水素ガス濃度計は、事故初期に容易に準備対応ができ、炉心損傷時の環境条件に対応できるものであることが求められ、プロセス計器として、中央制御室にて原子炉格納容器内水素濃度の推移（トレンド）を連続的に監視できることが必要であり重要となる。水素濃度レベルの程度や推移の監視ができる測定精度としては、概ね1vol%以下の測定精度を有する必要がある。*1 *1 ガスクロマトグラフは、詳細なガス成分割合の分析を高精度で測定することができるが、分析員の手分析測定による間欠的な試料採取のため、被ばく等の観点から炉心損傷事故初期の対応が困難であり、中央制御室でのリアルタイムでの連続的な水素濃度監視については可搬型格納容器水素ガス濃度計での監視測定が適している。 可搬型格納容器水素ガス濃度計は、水素の熱伝導率が空気、窒素、酸素等と大きく異なることを利用した、水素に着目した熱伝導方式の濃度計であり、事故時に酸素濃度等のガス成分に変動があっても熱伝導率に大きな変化がなく、また、キセノン等の不活性ガスはバックグラウンドとなる空気と比較してモル分率が十分小さいためサンプルガスの熱伝導率への影響は十分小さいことから、水素濃度測定に対する大きな誤差にはならない利点がある。したがって、後述するシステムとしての測定精度を認識した上で、重大事故対処時の原子炉格納容器内の水素濃度の推移、傾向（トレンド）の監視のために対応できるものとしている。</p>	<p style="text-align: right;">(別紙)</p> <p style="text-align: center;">格納容器水素濃度計測装置の測定原理と適用性について</p> <p>1. 格納容器水素濃度計測装置について 格納容器水素濃度計測装置は、著しい炉心の損傷が発生した場合に、原子炉格納容器内に発生する水素を監視する目的で、水素濃度が変動する可能性のある範囲で測定できる設計としている。 PWRプラントでは、炉心損傷時に原子炉格納容器内に発生する水素濃度を制御し、原子炉格納容器外へ排出する等の操作はないことから、格納容器水素濃度計測装置は、事故時に想定する水素濃度範囲内（13vol%未満）であることやPARやイグナイタによる水素濃度低減等を原子炉格納容器内水素濃度の推移（トレンド）として連続的に監視できることが主な役割である。 このために、格納容器水素濃度計測装置は、事故初期に容易に準備対応ができ、炉心損傷時の環境条件に対応できるものであることが求められ、プロセス計器として、中央制御室にて原子炉格納容器内水素濃度の推移（トレンド）を連続的に監視できることが重要となる。水素濃度レベルの程度や推移の監視ができる計測精度としては、概ね1vol%以下の計測精度を有する必要がある。 一方、ガス分析器（ガスクロマトグラフ）は、詳細なガス成分割合の分析を高精度で測定することができるが、分析員の手分析測定による間欠的な試料採取のため、被ばく等の観点から炉心損傷事故初期の対応が困難であり、中央制御室でのリアルタイムでの連続的な水素濃度監視については格納容器水素濃度計測装置での監視測定が適している。 格納容器水素濃度計測装置は、水素の熱伝導率が空気、窒素、酸素等と大きく異なることを利用した、水素に着目した熱伝導方式の濃度計であり、事故時に酸素濃度等のガス成分に変動があっても熱伝導率に大きな変化がない。また、キセノン等の不活性ガスはバックグラウンドとなる空気と比較してモル分率が十分小さいためサンプルガスの熱伝導率への影響は十分小さいことから、水素濃度測定に対する大きな誤差にはならない利点がある。したがって、後述するシステムとしての計測精度を認識した上で、重大事故対処時の原子炉格納容器内の水素濃度の推移、傾向（トレンド）の監視のために対応できるものとしている。</p>	<p style="text-align: right;">(別紙)</p> <p style="text-align: center;">可搬型格納容器内水素濃度計測ユニットの測定原理と適用性について</p> <p>1. 可搬型格納容器内水素濃度計測ユニットの役割と求められる仕様の考え方 可搬型格納容器内水素濃度計測ユニットは、著しい炉心の損傷が発生した場合に、原子炉格納容器内に発生する水素を監視する目的で、水素濃度が変動する可能性のある範囲で測定できる設計としている。 PWRプラントでは、炉心損傷時に原子炉格納容器内に発生する水素濃度を制御する目的で原子炉格納容器外へ排出する等の操作はないことから、可搬型格納容器内水素濃度計測ユニットは、事故時に想定する水素濃度範囲内（13vol%未満）であることやPARやイグナイタによる水素濃度低減等を格納容器内水素濃度の推移（トレンド）として連続的に監視できることが主な役割である。 このために、可搬型格納容器内水素濃度計測ユニットは、事故初期に容易に準備対応ができ、炉心損傷時の環境条件に対応できるものであることが求められ、プロセス計器として、中央制御室にて格納容器内水素濃度の推移（トレンド）を連続的に監視できることが必要であり重要となる。水素濃度レベルの程度や推移の監視ができる測定精度としては、概ね1vol%以下の測定精度を有する必要がある。 一方、ガス分析計（ガスクロマトグラフ）は、詳細なガス成分割合の分析を高精度で測定することができるが、分析員の手分析測定による間欠的な試料採取のため、被ばく等の観点から炉心損傷事故初期の対応が困難であり、中央制御室でのリアルタイムでの連続的な水素濃度監視については可搬型格納容器内水素濃度計測ユニットでの監視測定が適している。 可搬型格納容器内水素濃度計測ユニットは、水素の熱伝導率が空気、窒素、酸素等と大きく異なることを利用した、水素に着目した熱伝導方式の濃度計であり、事故時に酸素濃度等のガス成分に変動があっても熱伝導率に大きな変化がなく、また、キセノン等の不活性ガスはバックグラウンドとなる空気と比較してモル分率が十分小さいためサンプルガスの熱伝導率への影響は十分小さいことから、水素濃度測定に対する大きな誤差にはならない利点がある。したがって、後述するシステムとしての測定精度を認識した上で、重大事故対処時の原子炉格納容器内の水素濃度の推移、傾向（トレンド）の監視のために対応できるものとしている。</p>	<p>【伊方】記載表現の相違（大飯(第52条)と同様。)</p> <p>【伊方】記載表現の相違（大飯(第52条)の補足説明資料52-9別紙1の記載と同様。)</p> <p>【伊方】【大飯(第52条)】パラメータ名称の相違 (以降、相違理由の記載を省略する。)</p> <p>【伊方】記載表現の相違（大飯(第52条)と同様。)</p> <p>【伊方】記載表現の相違（大飯(第52条)と同様。)</p>

灰色：泊3号炉と比較対象とならない記載内容

赤字：設備、運用又は体制の相違（設計方針の相違）
 青字：記載箇所又は記載内容の相違（記載方針の相違）
 緑字：記載表現、設備名称の相違（実質的な相違なし）

2.1 可搬型設備等による対応

大飯発電所3/4号炉 【比較のため、大飯発電所3/4号炉第52条まとめ資料補足説明資料52-9より引用】	伊方発電所3号炉	泊発電所3号炉	相違理由
<p>2. 可搬型格納容器水素ガス濃度計の測定原理 (1) 測定原理</p> <p>原子炉格納容器内の水素濃度測定に用いる可搬型格納容器水素ガス濃度計は、熱伝導式のものを用いる計画である。</p> <p>熱伝導式の水素検出器は、別図-1に示すとおり、白金線のフィラメントで構成された検知素子と補償素子、及び2つの固定抵抗でブリッジ回路が構成されている。検知素子の部分に、サンプリングされた格納容器内雰囲気ガスが流れるようになっており、補償素子側は基準となる標準空気が密閉されており測定対象ガスは直接触れない構造になっている。</p> <p>(補償素子の標準空気容器の外側には測定ガスが同様に流れ、温度補償は考慮された構造となっている。)</p>  <p>別図-1 水素検出回路概要図</p>	<p>2. 格納容器水素濃度計測装置の測定原理 (1) 測定原理</p> <p>熱伝導度方式の水素検出器は、参考図2-1に示すとおり、白金線のフィラメントで構成する検知素子と補償素子、及び2つの固定抵抗でブリッジ回路を構成している。検知素子の部分に、サンプリングされた格納容器内雰囲気ガスが流れるようになっており、補償素子側は基準となる標準空気が密閉されている。また、サンプリングガスは直接触れない構造になっている。</p> <p>(補償素子の標準空気容器の外側にはサンプリングガスが同様に流れ、温度補償が考慮された構造である。)</p>  <p>参考図2-1 水素検出回路概要図</p>	<p>2. 可搬型格納容器内水素濃度計測ユニットの測定原理 (1) 測定原理</p> <p>熱伝導式の水素検出器は、別図-1に示すとおり、白金線のフィラメントで構成する検出素子と補償素子、及び2つの固定抵抗でブリッジ回路を構成している。検出素子の部分に、サンプリングされた原子炉格納容器内雰囲気ガスが流れるようになっており、補償素子側は基準となる標準空気が密閉されており、サンプリングガスは直接触れない構造になっている。</p> <p>(補償素子の標準空気容器の外側にはサンプリングガスが同様に流れ、温度補償が考慮された構造である。)</p>  <p>別図-1 水素検出回路概要図</p>	<p>【大飯(第52条)】記載方針の相違 ・泊は、1.項にて記載しているため、ここでは記載しない。</p> <p>【伊方】記載表現の相違 ・泊は、「別紙」の図表であるため、「別図」としている。 (以降、相違理由の記載を省略する。)</p> <p>【伊方】【大飯(第52条)】名称の相違 ・検知素子⇔検出素子 (以降、相違理由の記載を省略する。)</p> <p>【伊方】【大飯(第52条)】記載表現の相違 ・泊は、検出器からの信号について、水素濃度変換器で指示値を確認するのではなく、水素濃度変換器を経て中央制御室のAM設備監視操作盤に入力し、表示する構成としていることから、名称を「水素濃度変換器」としている。</p>
<p>水素濃度指示計部より電圧を印加して検出素子と補償素子の両方の白金線を約200℃に加熱した状態で、水素を含む測定ガスを流すと、検知素子側は測定ガスが熱をうばい、検知素子の温度が低下することにより抵抗が低下する。この検知素子の抵抗が低下するとブリッジ回路の平衡が失われ、別図-1のA B間に電位差(電流)が生じる。この電位差が水素濃度に比例する(別図-2)原理を用いて、水素濃度を測定する。</p>	<p>水素濃度変換器により電圧を印加して検出素子と補償素子の両方の白金線を約200℃に加熱した状態で、水素を含む測定ガスを流すと、検出素子側は測定ガスが熱を奪い、検出素子の温度が低下することにより抵抗が低下する。この検出素子の抵抗が低下するとブリッジ回路の平衡が失われ、別図-1のA B間に電位差(電流)が生じる。この電位差が水素濃度に比例する(別図-2)原理を用いて、水素濃度を測定する。</p>	<p>水素濃度変換器により電圧を印加して検出素子と補償素子の両方の白金線を約200℃に加熱した状態で、水素を含む測定ガスを流すと、検出素子側は測定ガスが熱を奪い、検出素子の温度が低下することにより抵抗が低下する。この検出素子の抵抗が低下するとブリッジ回路の平衡が失われ、別図-1のA B間に電位差(電流)が生じる。この電位差が水素濃度に比例する(別図-2)原理を用いて、水素濃度を測定する。</p>	<p>【伊方】記載内容の相違(大飯(第52条)と同様。)</p> <p>・泊は、前述した水素検出器による測定の原理について記載している。(大飯(第52条)と同様であるため、当該箇所の記載については大飯(第52条)との相違箇所を識別した。)</p>
 <p>別図-2 水素濃度と検出器電位差の関係</p>	 <p>参考図2-2 水素濃度と検出器電位差の関係</p>	 <p>別図-2 水素濃度と検出器電位差の関係</p>	<p>【大飯(第52条)】記載表現の相違</p>

灰色：泊3号炉と比較対象とならない記載内容

赤字：設備、運用又は体制の相違（設計方針の相違）
 青字：記載箇所又は記載内容の相違（記載方針の相違）
 緑字：記載表現、設備名称の相違（実質的な相違なし）

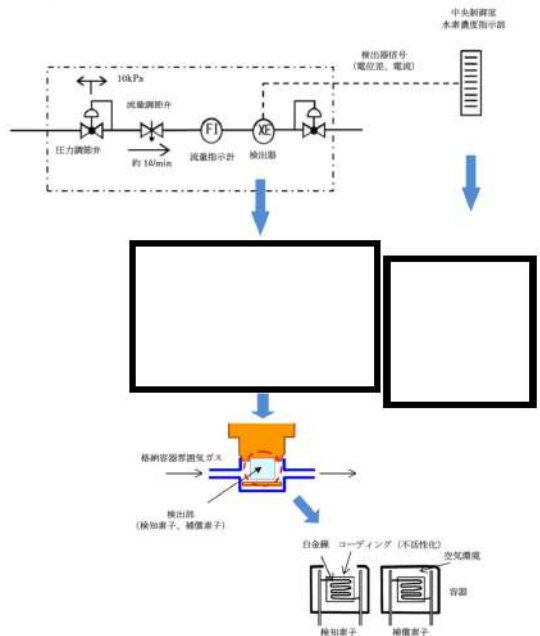

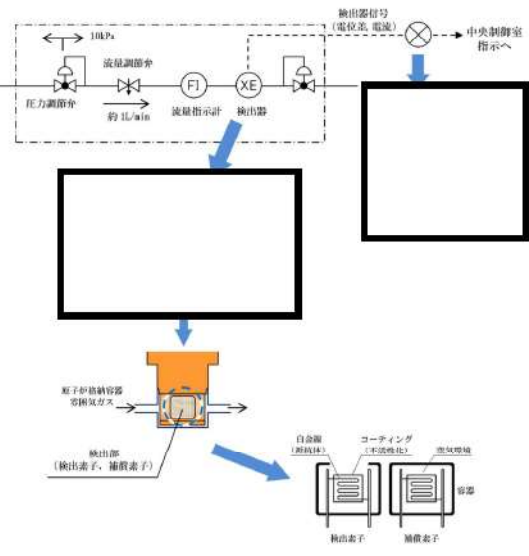
2.1 可搬型設備等による対応

大飯発電所3/4号炉	伊方発電所3号炉	泊発電所3号炉	相違理由																																										
<p>【比較のため、大飯発電所3/4号炉第52条まとめ資料補足説明資料52-9より引用】</p>																																													
<p>水素濃度計は、標準空気に対する測定ガスの熱伝導の差を検出する方式のものであり、酸素、窒素などの空気中のガスに対し、水素ガスの熱伝導率の差が大きいことを利用しているものである。</p> <p>水素の熱伝導率は、0.18W/(m・K) at25℃, 1atmである一方、酸素、窒素は、約0.026~0.027W/(m・K) at25℃, 1atmと基準となる空気(約0.026W/(m・K) at25℃, 1atm)と熱伝導率がほぼ同じであり、空気内主要成分は窒素が78vol%程度、酸素が20vol%程度であることから、PARやイグナイタによる水素除去が進み、酸素濃度等のサンプルガス成分に変動があっても熱伝導率に大きな変化がなく、水素濃度計測に対する大きな誤差にはならない利点があり、原子炉格納容器内雰囲気ガスにおける水素濃度に着目したプロセス計器として適用できるものである。</p> <p>また、燃料損傷時に発生するキセノン等の不活性ガスはバックグラウンドとなる空気に対して熱伝導率は低いが、水素や空気と比較してモル分率が十分小さい(約1000分の1以下)ため、サンプルガスの熱伝導率への影響は十分小さく、水素濃度測定に対する大きな誤差にはならない。</p> <p>なお、事故時仮に一酸化炭素が発生した場合においても、一酸化炭素の熱伝導率は、25mW/(m・K) at25℃, 1atmであり、空気(25.9mW/(m・K) at25℃, 1atm)に近い値であるため、水素濃度測定に対する大きな誤差にはならない。</p> <p>以上より、原子炉格納容器内雰囲気ガスを測定する場合でも、水素濃度計が持つ測定誤差(±5% of span, 0~20vol%レンジで±1vol%)を大きく逸脱しない範囲で水素濃度の計測が可能と考える。</p>	<p>水素検出器は、酸素、窒素などの空気中のガスに対し、水素ガスの熱伝導率の差が大きいことを利用し、標準空気に対するサンプリングガスの熱伝導率の差を検出する方式のものである。</p> <p>水素の熱伝導率は、0.18W/(m・K) at25℃, 1atmである一方、酸素、窒素は、約0.026~0.027W/(m・K) at25℃, 1atmで基準となる空気(約0.026W/(m・K) at25℃, 1atm)と熱伝導率がほぼ同じであり、空気内主要成分は窒素が78vol%程度、酸素が20vol%程度であることから、PARやイグナイタによる水素除去が進み、酸素濃度等のサンプルガス成分に変動があっても熱伝導率に大きな変化がなく、水素濃度測定に対する大きな誤差にはならない利点があり、原子炉格納容器内雰囲気ガスにおける水素濃度に着目したプロセス計器として適用できるものである。</p> <p>また、燃料損傷時に発生するキセノン等の不活性ガスはバックグラウンドとなる空気に対して熱伝導率は低いが、水素や空気と比較してモル分率が十分小さい(約1000分の1以下)ため、サンプルガスの熱伝導率への影響は十分小さく、水素濃度測定に対する大きな誤差にはならない。</p> <p>なお、事故時仮に一酸化炭素が発生した場合においても、一酸化炭素の熱伝導率は、0.025W/(m・K) at25℃, 1atmであり、空気に近い値であるため、水素濃度測定に対する大きな誤差にはならない。</p> <p>以上より、原子炉格納容器内雰囲気ガスを測定する場合でも、水素濃度計が持つ計測誤差(±5% span, 0~20vol%レンジで±1vol%)を大きく逸脱しない範囲で水素濃度の測定が可能と考えられる。</p>	<p>水素濃度計は、酸素、窒素等の空気中のガスに対し、水素ガスの熱伝導率の差が大きいことを利用し、標準空気に対するサンプリングガスの熱伝導率の差を検出する方式のものである。</p> <p>水素の熱伝導率は、約0.18W/(m・K) at25℃, 1atmである一方、酸素、窒素は、約0.026~0.027W/(m・K) at25℃, 1atmで基準となる空気(約0.026W/(m・K) at25℃, 1atm)と熱伝導率がほぼ同じであり、空気内主要成分は窒素が78vol%程度、酸素が20vol%程度であることから、PARやイグナイタによる水素除去が進み、酸素濃度等のサンプルガス成分に変動があっても熱伝導率に大きな変化がなく、水素濃度測定に対する大きな誤差にはならない利点があり、原子炉格納容器内雰囲気ガスにおける水素濃度に着目したプロセス計器として適用できるものである。</p> <p>また、燃料損傷時に発生するキセノン等の不活性ガスはバックグラウンドとなる空気に対して熱伝導率は低いが、水素や空気と比較してモル分率が十分小さい(約1000分の1以下)ため、サンプルガスの熱伝導率への影響は十分小さく、水素濃度測定に対する大きな誤差にはならない。</p> <p>なお、事故時仮に一酸化炭素が発生した場合においても、一酸化炭素の熱伝導率は、25.0mW/(m・K) at25℃, 1atmであり、空気(25.9mW/(m・K) at25℃, 1atm)に近い値であるため、水素濃度測定に対する大きな誤差にはならない。</p> <p>以上より、原子炉格納容器内雰囲気ガスを測定する場合でも、水素濃度計が持つ測定誤差(±5%span, 0~20vol%レンジで±1vol%)を大きく逸脱しない範囲で水素濃度の測定が可能と考えられる。</p>	<p>【伊方】記載表現の相違(大飯(第52条)と同様。)</p> <p>【大飯(第52条)】記載表現の相違(伊方と同様。)</p> <p>【伊方】【大飯(第52条)】記載表現の相違・泊は、「水素」の熱伝導率について「空気」と同様に、「約」をつけている。</p> <p>【伊方】記載表現の相違・泊は、大飯(第52条)と同様に、「空気」の熱伝導率を追記した。</p>																																										
<table border="1"> <thead> <tr> <th>ガスの種類</th> <th>熱伝導率 (mW/m・K) at25℃, 1atm</th> </tr> </thead> <tbody> <tr> <td>水素</td> <td>180.6 (0.18W/(m・K))</td> </tr> <tr> <td>窒素</td> <td>25.84</td> </tr> <tr> <td>酸素</td> <td>26.59</td> </tr> <tr> <td>空気</td> <td>25.9 (約0.026W/(m・K))</td> </tr> <tr> <td>キセノン</td> <td>5.59</td> </tr> <tr> <td>一酸化炭素</td> <td>25.0</td> </tr> </tbody> </table>	ガスの種類	熱伝導率 (mW/m・K) at25℃, 1atm	水素	180.6 (0.18W/(m・K))	窒素	25.84	酸素	26.59	空気	25.9 (約0.026W/(m・K))	キセノン	5.59	一酸化炭素	25.0	<table border="1"> <thead> <tr> <th>ガスの種類</th> <th>熱伝導率 (mW/m・K) at25℃, 1atm</th> </tr> </thead> <tbody> <tr> <td>水素</td> <td>180.6 (0.18W/(m・K))</td> </tr> <tr> <td>窒素</td> <td>25.84</td> </tr> <tr> <td>酸素</td> <td>26.59</td> </tr> <tr> <td>空気</td> <td>25.9 (約0.026W/(m・K))</td> </tr> <tr> <td>キセノン</td> <td>5.59</td> </tr> <tr> <td>一酸化炭素</td> <td>25.0</td> </tr> </tbody> </table>	ガスの種類	熱伝導率 (mW/m・K) at25℃, 1atm	水素	180.6 (0.18W/(m・K))	窒素	25.84	酸素	26.59	空気	25.9 (約0.026W/(m・K))	キセノン	5.59	一酸化炭素	25.0	<table border="1"> <thead> <tr> <th>ガスの種類</th> <th>熱伝導率 (mW/(m・K)) at25℃, 1atm</th> </tr> </thead> <tbody> <tr> <td>水素</td> <td>180.6 (約0.18W/(m・K))</td> </tr> <tr> <td>窒素</td> <td>25.84</td> </tr> <tr> <td>酸素</td> <td>26.59</td> </tr> <tr> <td>空気</td> <td>25.9 (約0.026W/(m・K))</td> </tr> <tr> <td>キセノン</td> <td>5.59</td> </tr> <tr> <td>一酸化炭素</td> <td>25.0</td> </tr> </tbody> </table>	ガスの種類	熱伝導率 (mW/(m・K)) at25℃, 1atm	水素	180.6 (約0.18W/(m・K))	窒素	25.84	酸素	26.59	空気	25.9 (約0.026W/(m・K))	キセノン	5.59	一酸化炭素	25.0	
ガスの種類	熱伝導率 (mW/m・K) at25℃, 1atm																																												
水素	180.6 (0.18W/(m・K))																																												
窒素	25.84																																												
酸素	26.59																																												
空気	25.9 (約0.026W/(m・K))																																												
キセノン	5.59																																												
一酸化炭素	25.0																																												
ガスの種類	熱伝導率 (mW/m・K) at25℃, 1atm																																												
水素	180.6 (0.18W/(m・K))																																												
窒素	25.84																																												
酸素	26.59																																												
空気	25.9 (約0.026W/(m・K))																																												
キセノン	5.59																																												
一酸化炭素	25.0																																												
ガスの種類	熱伝導率 (mW/(m・K)) at25℃, 1atm																																												
水素	180.6 (約0.18W/(m・K))																																												
窒素	25.84																																												
酸素	26.59																																												
空気	25.9 (約0.026W/(m・K))																																												
キセノン	5.59																																												
一酸化炭素	25.0																																												

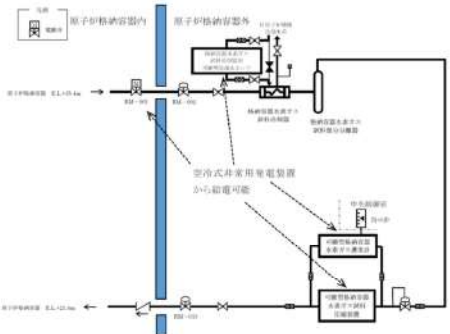
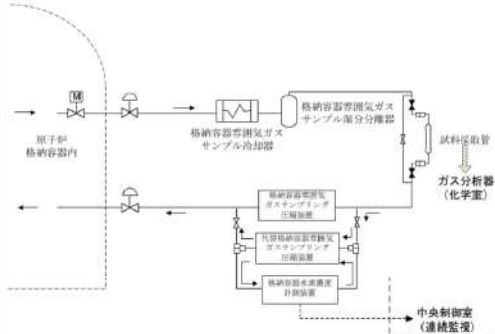
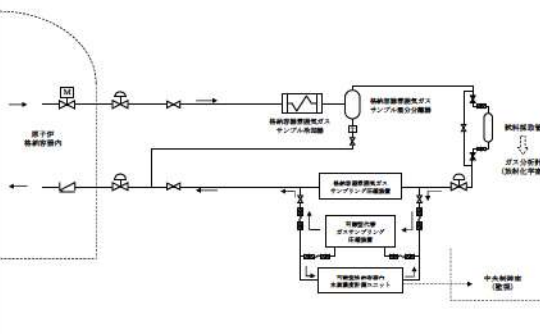
灰色：泊3号炉と比較対象とならない記載内容

赤字：設備、運用又は体制の相違（設計方針の相違）
 青字：記載箇所又は記載内容の相違（記載方針の相違）
 緑字：記載表現、設備名称の相違（実質的な相違なし）

2.1 可搬型設備等による対応

大阪発電所3/4号炉	伊方発電所3号炉	泊発電所3号炉	相違理由
<p>【比較のため、大阪発電所3/4号炉第52条まとめ資料補足説明資料52-9より引用】</p> <p>(2) 可搬型格納容器水素ガス濃度計の構造 可搬型格納容器水素ガス濃度計の構造概要は別図-3のとおりである。</p>  <p>別図-3 可搬型格納容器水素ガス濃度計測装置（基本構造図） □ 内は機密に属するものですので公開できません。</p> <p>3. 可搬型格納容器水素ガス濃度計の仕様と水素濃度測定システム構成</p> <p>(1) 可搬型格納容器水素ガス濃度計の基本仕様</p> <p>測定レンジ：水素濃度0～20vol%に設定 測定精度：±5%span 上記測定レンジの空气中水素濃度に対して±1vol%</p> <p>使用温度範囲：-10～70℃ 使用圧力範囲：大気圧（±10kPa） 測定ガス流量：約1ℓ/min</p> <p>水素濃度の測定範囲0～20vol%において、計器仕様上は最大±1vol%の誤差を生じる可能性があるが、この誤差があることを理解した上で、十分に事故対処時の水素濃度の推移、傾向（トレンド）を監視していくことができる。</p>	<p>(2) 格納容器水素濃度計測装置の構造 格納容器水素濃度計測装置の構造概要は参考図2-3のとおりである。</p>  <p>参考図2-3 格納容器水素濃度計測装置（基本構成図）</p> <p>3. 格納容器水素濃度計測装置の仕様と水素濃度測定システム構成</p> <p>(1) 格納容器水素濃度計測装置の基本仕様</p> <p>測定レンジ：水素濃度0～20vol%に設定 測定精度：±5%span 上記測定レンジの空气中水素濃度に対して±1vol%</p> <p>使用温度範囲：-10～70℃ 使用圧力範囲：大気圧（±10kPa） 測定ガス流量：約1ℓ/min</p> <p>水素濃度計測装置の計測範囲0～20vol%において、計器仕様上は最大±1vol%の誤差を生じる可能性があるが、この誤差があることを理解した上で、十分に事故対処時の水素濃度の推移、傾向（トレンド）を監視していくことができる。</p>	<p>(2) 可搬型格納容器内水素濃度計測ユニットの構造 可搬型格納容器内水素濃度計測ユニットの構造概要は別図-3のとおりである。</p>  <p>別図-3 可搬型格納容器内水素濃度計測ユニット（基本構造図） □ 枠囲みの内容は機密情報に属しますので公開できません。</p> <p>3. 可搬型格納容器内水素濃度計測ユニットの仕様と水素濃度測定システム構成</p> <p>(1) 可搬型格納容器内水素濃度計測ユニットの基本仕様</p> <p>測定レンジ：水素濃度0～20vol%に設定 測定精度：±5%span 上記測定レンジの空气中水素濃度に対して±1vol%</p> <p>使用温度範囲：-10～70℃ 使用圧力範囲：大気圧（±10kPa） 測定ガス流量：約1L/min</p> <p>水素濃度の測定範囲0～20vol%において、計器仕様上は最大±1vol%の誤差を生じる可能性があるが、この誤差があることを理解した上で、十分に事故対処時の水素濃度の推移、傾向（トレンド）を監視していくことができる。</p>	<p>相違理由</p> <p>【伊方】記載表現の相違（大阪(第52条)と同様。)</p> <p>【伊方】記載表現の相違（大阪(第52条)と同様。)</p>

2.1 可搬型設備等による対応

大飯発電所3/4号炉	伊方発電所3号炉	泊発電所3号炉	相違理由
<p>【比較のため、大飯発電所3/4号炉第52条まとめ資料補足説明資料52-9より引用】</p> <p>(2) 水素濃度測定システムの構成</p> <p>可搬型格納容器水素ガス濃度計によるサンプリングシステムのシステム構成を別図-4に示す。</p> <p>原子炉格納容器からのサンプリングガスは、試料冷却器で冷却凝縮され、湿分離器で水分が除去されて、ほぼドライ状態での可搬型格納容器水素ガス濃度計部分で測定されるようにしている。可搬型格納容器水素ガス濃度計（検出器）からの信号は、中央制御室の水素濃度指示計に表示されるようにしているので、中央制御室での水素濃度の監視が可能である。</p>  <p>別図-4 格納容器水素ガス試料採取系統設備</p>	<p>(2) 水素濃度測定システムの構成</p> <p>格納容器水素濃度計測装置による事故後サンプリング設備の構成を、参考図2-4に示す。</p> <p>原子炉格納容器からのサンプリングガスは、格納容器雰囲気ガスサンプル冷却器で冷却凝縮し、湿分離器で水分を除去する。そして、ほぼドライ状態となったサンプリングガスを格納容器水素濃度計測装置に送り測定する。格納容器水素濃度計測装置（検出器）からの信号は、中央制御室の水素濃度指示計に表示されるため、中央制御室での水素濃度の監視が可能である。</p>  <p>参考図2-4 事故後サンプリング設備</p>	<p>(2) 水素濃度測定システムの構成</p> <p>可搬型格納容器内水素濃度計測ユニットによる格納容器雰囲気ガス試料採取設備の構成を別図-4に示す。</p> <p>原子炉格納容器からのサンプリングガスは、格納容器雰囲気ガスサンプル冷却器で冷却凝縮され、湿分離器で水分を除去する。そして、ほぼドライ状態となったサンプリングガスを可搬型格納容器内水素濃度計測ユニットに送り測定する。可搬型格納容器内水素濃度計測ユニット（検出器）からの信号は、水素濃度変換器を経て中央制御室のAM設備監視操作盤に表示されるため、中央制御室での水素濃度の監視が可能である。</p>  <p>別図-4 格納容器雰囲気ガス試料採取設備</p>	<p>相違理由</p> <p>【伊方】記載表現の相違（大飯（第52条）と同様。）</p> <p>【伊方】【大飯（第52条）】設備構成の相違 ・泊は、検出器からの信号について、水素濃度変換器で指示値を確認するのではなく、水素濃度変換器を経て中央制御室のAM設備監視操作盤に入力し、表示する構成としている。</p>

泊発電所3号炉 技術的能力 比較表

灰色：泊3号炉と比較対象とならない記載内容

赤字：設備、運用又は体制の相違（設計方針の相違）
 青字：記載箇所又は記載内容の相違（記載方針の相違）
 緑字：記載表現、設備名称の相違（実質的な相違なし）

2.1 可搬型設備等による対応

大飯発電所3/4号炉	伊方発電所3号炉	泊発電所3号炉	相違理由
<p>【比較のため、大飯発電所3/4号炉第52条まとめ資料補足説明資料52-9より引用】</p> <p>(3) 測定ガス条件の水素濃度測定精度への影響評価 a. 温度 サンプルングされた格納容器内雰囲気ガスは、十分な除熱性能を有している試料冷却器を通り、原子炉補機冷却水と熱交換されることで約45℃以下まで冷却することができ*1、その後の検出器までの配管での放熱もあることから十分に検出器の適用温度範囲内まで冷却され、ほぼ一定温度で検出器にサンプルングガスを供給することが可能である。また、標準空気が密封された補償素子の周囲にもサンプルングガスが流れることで、標準空気の温度がサンプルングガスに追従するように温度補償される検出器構造となっている。したがって、サンプルングガスはほぼ一定温度で検出器に供給され、検出器内で温度補償されることから、使用する条件下において水素濃度測定への影響は十分小さい設計としている。なお、水素濃度4vol%の試料ガスについて、温度を20℃～60℃まで変化させた試験を行った範囲では、有意な水素濃度の変化が認められなかったことを確認している。（別図-5）</p> <p>*1 重大事故時の格納容器内温度144℃とし、原子炉補機冷却水の温度を夏場の35℃とした場合でも、冷却器により約45℃以下に冷却できる。</p> <div style="border: 1px solid black; height: 150px; width: 100%; margin-top: 10px;"></div> <p>別図-5 各温度条件での水素濃度出力値 <input type="checkbox"/> 内は機密に属するものですので公開できません。</p>	<p>(3) 測定ガス条件の水素濃度測定精度への影響評価 a. 温度 サンプルングされた格納容器内雰囲気ガスは、十分な除熱性能を有している格納容器雰囲気ガスサンプル冷却器により、原子炉補機冷却水（以下「CCW」という。）と熱交換することで約45℃以下まで冷却され*、その後の検出器までの配管での放熱もあることから十分に検出器の適用温度範囲内まで冷却され、ほぼ一定温度で検出器にサンプルングガスを供給することが可能である。また、標準空気が密封された補償素子の周囲にもサンプルングガスが流れることで、標準空気の温度がサンプルングガスに追従するように温度補償される検出器構造となっている。したがって、サンプルングガスの温度は一定温度で検出器に供給され、検出器内で温度補償されることから、使用する条件下において水素濃度測定への影響は十分小さい設計としている。なお、水素濃度4vol%の試料ガスについて、温度を20℃～60℃の範囲で変化させて試験を行い、有意な水素濃度の変化が認められないことを確認している。（参考図2-5）</p> <p>※：重大事故時の原子炉格納容器内温度138℃とし、CCWの温度を夏場の40℃とした場合でも、冷却器により約45℃以下に冷却できる。</p> <div style="border: 1px solid black; height: 150px; width: 100%; margin-top: 10px;"></div> <p>参考図2-5 各温度条件での水素濃度出力値</p>	<p>(3) 測定ガス条件の水素濃度測定精度への影響評価 a. 温度 サンプルングされた原子炉格納容器内雰囲気ガスは、十分な除熱性能を有している格納容器雰囲気ガスサンプル冷却器により、原子炉補機冷却水と熱交換することで約45℃以下まで冷却することができ*、その後の検出器までの配管での放熱もあることから十分に検出器の適用温度範囲内まで冷却され、ほぼ一定温度で検出器にサンプルングガスを供給することが可能である。また、標準空気が密封された補償素子の周囲にもサンプルングガスが流れることで、標準空気の温度がサンプルングガスに追従するように温度補償される検出器構造となっている。したがって、サンプルングガスはほぼ一定温度で検出器に供給され、検出器内で温度補償されることから、使用する条件下において水素濃度測定への影響は十分小さい設計としている。なお、水素濃度4vol%の試料ガスについて、温度を20℃～60℃の範囲で変化させて試験を行い、有意な水素濃度の変化が認められないことを確認している。（別図-5）</p> <p>※：重大事故時の原子炉格納容器内温度を141℃とし、原子炉補機冷却水の温度を夏場の35℃とした場合でも、冷却器により約45℃以下に冷却できる。</p> <div style="border: 1px solid black; height: 150px; width: 100%; margin-top: 10px;"></div> <p>別図-5 各温度条件での水素濃度出力値 <input type="checkbox"/> 枠囲みの内容は機密情報に属しますので公開できません。</p>	<p>【伊方】記載表現の相違（大飯(第52条)と同様。)</p> <p>【伊方】【大飯(第52条)】重大事故等対策の有効性評価における原子炉格納容器の最高温度の相違</p>

灰色：泊3号炉と比較対象と
ならない記載内容

赤字：設備、運用又は体制の相違（設計方針の相違）
青字：記載箇所又は記載内容の相違（記載方針の相違）
緑字：記載表現、設備名称の相違（実質的な相違なし）

2.1 可搬型設備等による対応

大飯発電所3/4号炉	伊方発電所3号炉	泊発電所3号炉	相違理由
<p>【比較のため、大飯発電所3/4号炉第52条まとめ資料補足説明資料52-9より引用】</p> <p>b. 流量 検出器へ流れるサンプリングガスの流量は、10/min程度の小流量としており、流量の変動がないよう流量制御することとしている。別図-3に示すように小流量としたサンプリングガスは検出器の検出部と一体となった容器に一旦入るため、流速はさらに小さくなるようになっており、水素濃度測定に影響を及ぼすことはない。なお、検出器へ流れるサンプリングガス流量を約0.6~1.20/minの範囲で変動させた試験を行っており、水素濃度計指示に有意な変化は認められなかったことを確認している。</p> <p>c. 湿分 検出器へ流れるサンプリングガスにおいて、水蒸気が除去されていない場合は、水素濃度測定値へ影響することが考えられるが、サンプリングされる格納容器内雰囲気ガスは試料冷却器により原子炉補機冷却水と熱交換されることで約45℃以下まで冷却され*1、下流の湿分分離器によりサンプリングガス中の湿分を除去するよう設計されており、水素濃度計の検出部に水分が付着するような状態となることはない。</p> <p>また、湿度が変動する要因としては、原子炉補機冷却水温度（冷却性能）、雰囲気温度が考えられるが、いずれも急激な変動は考えられないため、検出器での湿度はほぼ一定であり、十分測定対応が可能な状態にあることから、水素濃度測定へ影響を及ぼすことはない。なお、水素濃度0~20%、温度20℃の試料ガスについて、相対湿度を30~90%RHと変化させた試験を行った（別図-6,7）。水素濃度20vol%において0.5vol%程度の変化は見られるものの、相対湿度の変化に対して、水素濃度計指示に有意な変化はないと評価している。</p>	<p>b. 流量 検出器へ流れるサンプリングガスの流量は、10/min程度の小流量としており、流量の変動がないよう流量制御することとしている。なお、検出器へ流れるサンプリングガス流量を約0.6~1.20/minの範囲で変化させた試験を行い、水素濃度計測装置の指示に有意な変化は認められないことを確認している。</p> <p>c. 湿分 検出器へ流れるサンプリングガスの、水蒸気が除去されていない場合は、水素濃度測定値へ影響することが考えられるが、サンプリングする原子炉格納容器内雰囲気ガスは格納容器雰囲気ガスサンプル冷却器によりCCWと熱交換することで約45℃以下まで冷却され*、下流の湿分分離器によりサンプリングガス中の湿分を除去するよう設計しており、水素濃度計測装置の検出器に水分が付着するような状態となることはない。</p> <p>また、湿度が変動する要因としては、CCW温度（冷却性能）、雰囲気温度が考えられるが、いずれも急激な変動は考えられないため、検出器での湿度はほぼ一定であり、水素濃度測定へ影響を及ぼすことはない。なお、水素濃度0~20vol%、温度20℃の試料ガスについて、相対湿度を30~90%RHの範囲で変化させた試験を行った。その結果、水素濃度20vol%において0.5vol%程度の変化は見られるものの、相対湿度の変化に対して、水素濃度計指示に有意な変化はないことを確認している。（参考図2-6,2-7）</p>	<p>b. 流量 検出器へ流れるサンプリングガスの流量は、1L/min程度の小流量としており、流量の変動がないよう流量制御することとしている。なお、検出器へ流れるサンプリングガス流量を約0.6~1.2L/minの範囲で変化させた試験を行い、可搬型格納容器内水素濃度計測ユニットの指示に有意な変化は認められないことを確認している。</p> <p>c. 湿分 検出器へ流れるサンプリングガスの水蒸気が除去されていない場合は、水素濃度測定値へ影響することが考えられるが、サンプリングする原子炉格納容器内雰囲気ガスは格納容器雰囲気ガスサンプル冷却器により原子炉補機冷却水と熱交換することで約45℃以下まで冷却され*、下流の湿分分離器によりサンプリングガス中の湿分を除去するよう設計しており、可搬型格納容器内水素濃度計測ユニットの検出器に水分が付着するような状態となることはない。</p> <p>また、湿度が変動する要因としては、原子炉補機冷却水温度（冷却性能）、雰囲気温度が考えられるが、いずれも急激な変動は考えられないため、検出器での湿度はほぼ一定であり、水素濃度測定へ影響を及ぼすことはない。なお、水素濃度0~20vol%、温度20℃の試料ガスについて、相対湿度を30~90%RHの範囲で変化させた試験を行った。その結果、水素濃度20vol%において0.5vol%程度の変化は見られるものの、相対湿度の変化に対して、水素濃度計指示に有意な変化はないことを確認している。（別図-6,7）</p>	<p>【大飯(第52条)】記載表現の相違</p> <p>【伊方】【大飯(第52条)】記載表現の相違</p> <p>【伊方】記載表現の相違（大飯(第52条)と同様。）</p> <p>【伊方】記載表現の相違</p>

灰色：泊3号炉と比較対象と
ならない記載内容

赤字：設備、運用又は体制の相違（設計方針の相違）
青字：記載箇所又は記載内容の相違（記載方針の相違）
緑字：記載表現、設備名称の相違（実質的な相違なし）

2.1 可搬型設備等による対応

大阪発電所3/4号炉	伊方発電所3号炉	泊発電所3号炉	相違理由
<p>【比較のため、大阪発電所3/4号炉第52条まとめ資料補足 説明資料52-9より引用】</p>			
<div style="border: 1px solid black; width: 100%; height: 100%;"></div> <p>別図-6 20℃における湿度依存性</p>	<div style="border: 1px solid black; width: 100%; height: 100%;"></div> <p>参考図 2-6 20℃における湿度依存性</p>	<div style="border: 1px solid black; width: 100%; height: 100%;"></div> <p>別図-6 20℃における湿度依存性</p> <p> 枠囲みの内容は機密情報に属しますので公開できません。</p>	
<div style="border: 1px solid black; width: 100%; height: 100%;"></div> <p>別図-7 20℃における各湿度条件での感度特性</p> <p> 内は機密に属するものですので公開できません。</p>	<div style="border: 1px solid black; width: 100%; height: 100%;"></div> <p>参考図 2-7 20℃における各湿度条件での感度</p>	<div style="border: 1px solid black; width: 100%; height: 100%;"></div> <p>別図-7 20℃における各湿度条件での感度特性</p> <p> 枠囲みの内容は機密情報に属しますので公開できません。</p>	<p>【伊方】記載表現の相違（大阪(第52条)と同様。)</p>

泊発電所3号炉 技術的能力 比較表

灰色：泊3号炉と比較対象と
ならない記載内容

赤字：設備、運用又は体制の相違（設計方針の相違）
青字：記載箇所又は記載内容の相違（記載方針の相違）
緑字：記載表現、設備名称の相違（実質的な相違なし）

2.1 可搬型設備等による対応

大阪発電所3/4号炉	女川原子力発電所2号炉	泊発電所3号炉	相違理由
<p>添付資料 2.1.5 使用済燃料ピット (SFP) 大規模漏えい時の対応について</p> <p>使用済燃料ピットに大規模漏えいが発生した場合における、使用済燃料ピットの優先順位に従った事故対応例について以下に示す。</p> <p>(1) 使用済燃料ピットの漏えい緩和のための操作を実行するための最も重要な判断は、使用済燃料ピット（建屋）へのアクセス可否となる。これは被害状態（火災の発生状況、線量等）に依存する。</p> <p>(2) 使用済燃料ピットへアクセス可能な場合には、準備から注水するまでの時間が比較的短い恒設設備（No.3 淡水タンク及びNo.2 淡水タンク）を用いた使用済燃料ピット注水操作を実行する。</p> <p>(3) (2)の操作により使用済燃料ピット水位の維持ができない場合、1次系補給水ポンプ、ポンプ車、送水車又は化学消防自動車を用いて使用済燃料ピットへ注水操作を試みる。</p>	<p>添付資料 2.1.12 使用済燃料プール大規模漏えい時の対応について</p> <p>1. 使用済燃料プールにおける事故対応 使用済燃料プールに大規模漏えいが発生した場合における優先順位に従った使用済燃料プールの事故対応例について以下に示す。</p> <p>(1) 使用済燃料プールの漏えい緩和のための操作を実施するに当たり、最も重要な判断は使用済燃料プール（原子炉建屋）へのアクセス可否となる。これは現場の被害状態（火災の発生状況、線量等）に依存する。</p> <p>(2) 常設設備による注水が可能場合には、使用済燃料プールへの注水手段として、準備から注水するまでの時間が比較的短い常設設備（燃料プール補給水系、残留熱除去系（燃料プール水の補給）又はろ過水系）を用いた使用済燃料プールへの注水を行う。</p> <p>(3) (2)による使用済燃料プールへの注水が行えない場合、燃料プール代替注水系（常設配管）を用いた使用済燃料プールへの注水を実施する。また、燃料プール代替注水系（常設配管）を用いた注水が困難な場合、使用済燃料プールへのアクセスが可能であれば燃料プール代替注水系（可搬型）を用いた注水を行う。</p>	<p>添付資料 2.1.6 使用済燃料ピット大規模漏えい時の対応について</p> <p>1. 使用済燃料ピットにおける事故対応 使用済燃料ピットに大規模漏えいが発生した場合における、優先順位に従った使用済燃料ピットの事故対応例について以下に示す。</p> <p>(1) 使用済燃料ピットの漏えい緩和のための操作を実施するに当たり、最も重要な判断は使用済燃料ピット（燃料取扱棟）へのアクセス可否となる。これは現場の被害状態（火災の発生状況、線量等）に依存する。</p> <p>(2) 使用済燃料ピットへアクセス可能な場合には、準備から注水するまでの時間が比較的短い常設設備（燃料取替用水ポンプ、2次系補給水ポンプ、1次系補給水ポンプ）又は消火設備（消火ポンプ又は化学消防自動車）を用いた使用済燃料ピットへの注水を行う。</p> <p>(3) (2)の操作により使用済燃料ピット水位の維持ができない場合、可搬型大型送水ポンプ車を用いた使用済燃料ピットへの注水を実施する。</p>	<p>相違理由</p> <p>【大阪】【女川】資料番号の相違 【大阪】記載表現の相違(女川審査実績反映) 【大阪】記載表現の相違(女川審査実績反映) 【大阪】記載表現の相違(女川審査実績反映) 【大阪】記載表現の相違(女川審査実績反映)</p> <p>【大阪】記載方針の相違（使用済燃料ピットへの注水手段の記載） ・泊は、女川審査実績を踏まえ、通常時の補給に使用する燃料取替用水ポンプ及び2次系補給水ポンプを含めて記載する。また、技術的能力 1.11 での優先順位の考え方や大規模損壊発生時の使用済燃料冷却のための戦略の考え方に沿って文章を構成する。 ・記載する設備に相違はあるが、注水のための設備として準備時間の短い常設設備を優先して使用することに相違はない。</p> <p>【大阪】設備名称の相違 ・送水車⇔可搬型大型送水ポンプ車 (以降、相違理由の記載を省略する。)</p> <p>【女川】記載方針の相違 ・泊は、重大事故等対策として可搬型のポンプ及び可搬型ホースを用いた注水を実施することとしており、常設配管を使用した注水手段は自主対策として位置付けていることから、大阪と同様に、書き分けをしていない。ただし、大規模損壊に特化した手順として、(6)項で示すとおり、使用済燃料ピットへアクセスできない場合を想定し、可搬型大型送水ポンプ車を使用済燃料ピット脱塩塔樹脂充てんラインに接続して、使用済燃料ピットへ注水する手順を整備する。</p>

灰色：泊3号炉と比較対象と
ならない記載内容

赤字：設備、運用又は体制の相違（設計方針の相違）
青字：記載箇所又は記載内容の相違（記載方針の相違）
緑字：記載表現、設備名称の相違（実質的な相違なし）

2.1 可搬型設備等による対応

大飯発電所3/4号炉	女川原子力発電所2号炉	泊発電所3号炉	相違理由
<p>(4) (3)による使用済燃料ピットへの注水を行っても水位が維持できない場合、原子炉周辺建屋（貯蔵槽内燃料体等）内部からのスプレイが可能であれば、送水車又は化学消防自動車を用いた使用済燃料ピットスプレイ操作を実行する。</p> <p>(5) (4)と並行して、使用済燃料ピットの漏えいを緩和するため、あらかじめ準備している漏えい緩和のための資機材を用いた手段により、使用済燃料ピット内側からの漏えい緩和を試みる。</p> <p>(6) 使用済燃料ピットへアクセス出来ない場合や建屋内部での使用済燃料ピットスプレイが困難な場合、送水車又は化学消防自動車を用いた建屋外部からのスプレイ操作を実施する。</p> <p>また、大容量ポンプ（放水砲用）を用いた使用済燃料ピットへの放水操作を実施する。</p>	<p>(4) (2)又は(3)による使用済燃料プールへの注水を行っても水位が維持できない場合、原子炉建屋内部からのスプレイが可能であれば、燃料プールのスプレイ系（常設配管）による使用済燃料プールへのスプレイを行う。また、燃料プールのスプレイ系（常設配管）を用いた使用済燃料プールへのスプレイが困難な場合、使用済燃料プールへのアクセスが可能であれば燃料プールのスプレイ系（可搬型）を用いたスプレイを行う。</p> <p>(5) また、使用済燃料プールへのスプレイと並行して、使用済燃料プールの漏えいを緩和するため、あらかじめ準備している漏えい緩和のための資機材を用いた手段により、使用済燃料プール内側からの漏えい緩和を行う。</p> <p>(6) 使用済燃料プールへアクセスできない場合や原子炉建屋内部での使用済燃料プールのスプレイが困難な場合、</p> <p>放水設備（大気への拡散抑制設備）による対応を行う。</p>	<p>(4) (3)による使用済燃料ピットへの注水を行っても水位が維持できない場合、燃料取扱棟内部からのスプレイが可能であれば、可搬型大型送水ポンプ車又は化学消防自動車を用いた使用済燃料ピットへのスプレイを行う。</p> <p>(5) (4)と並行して、使用済燃料ピットの漏えいを緩和するため、あらかじめ準備している漏えい緩和のための資機材を用いた手段により、使用済燃料ピット内側からの漏えい緩和を行う。</p> <p>(6) 使用済燃料ピットへアクセスできない場合は、可搬型大型送水ポンプ車を使用済燃料ピット脱塩塔樹脂充てんラインへ接続して使用済燃料ピットへ注水する手段を試みる。ただし、周辺の放射線量率が上昇している場合は、速やかな使用済燃料ピットへのスプレイが必要であることから(7)を優先する。</p> <p>(7) 使用済燃料ピットへアクセスできない場合や燃料取扱棟内部での使用済燃料ピットスプレイが困難な場合、可搬型大型送水ポンプ車又は化学消防自動車を用いた建屋外部からのスプレイを行う。</p> <p>また、放水設備（大気への拡散抑制設備）による対応を行う。</p>	<p>【女川】記載表現の相違</p> <ul style="list-style-type: none"> ・泊は、大飯と同様に、(3)項の注水操作は(2)項の注水を実施しても水位を維持できない場合に実施するため、(4)項にて再度『(2)項の注水での水位維持不可の場合』に関する記載はしない。 <p>【大飯】記載表現の相違</p> <ul style="list-style-type: none"> ・泊は、『建屋』の内部からのスプレイということを用意することから、「燃料取扱棟」と記載する。 <p>【女川】対応手段の相違</p> <ul style="list-style-type: none"> ・泊は、大飯と同様に、可搬型のポンプ及び可搬型ホースを用いたスプレイを実施することとしており、女川のようなスプレイを目的とした常設配管は設けていない。（詳細は、技術的能力 1.11にてご説明。） <p>【大飯】設備・手順の相違</p> <ul style="list-style-type: none"> ・泊は、使用済燃料ピットの近傍へのアクセスが困難な場合の注水手段として、可搬型大型送水ポンプ車を使用済燃料ピット脱塩塔の樹脂充てんラインに接続して、使用済燃料ピットへ注水する手順を整備する。 <p>【女川】対応手段の相違</p> <ul style="list-style-type: none"> ・泊は、大飯と同様に、放水砲に比べて準備時間の短い使用済燃料ピットへのスプレイに用いる設備により建屋外部からのスプレイを行う手順を整備する。（建屋外部からのスプレイの詳細については、3.(4)c.項にて示す。） <p>【大飯】記載表現の相違(女川審査実績反映)</p>

灰色：泊3号炉と比較対象とならない記載内容

赤字：設備、運用又は体制の相違（設計方針の相違）
 青字：記載箇所又は記載内容の相違（記載方針の相違）
 緑字：記載表現、設備名称の相違（実質的な相違なし）

2.1 可搬型設備等による対応

大飯発電所3/4号炉	女川原子力発電所2号炉	泊発電所3号炉	相違理由																																																																																																																																																																						
<p>重大事故時の使用済燃料ピットの監視対応フロー</p>	<p>2. 重大事故を想定した使用済燃料プールの監視対応フロー</p> <p>※1 燃料プール補給水系、残留熱除去系（燃料プール水の補給）又は普通水系による注水。 ※2 資機材等による濡れし緩和措置が有効な場合は実施する。</p> <p>第1図 使用済燃料プールの監視対応フロー</p>	<p>2. 重大事故を想定した使用済燃料ピットの監視対応フロー</p> <p>第1図 使用済燃料ピットの監視対応フロー</p>	<p>【大飯】記載表現の相違(女川審査実績反映)</p>																																																																																																																																																																						
<p><各設備の監視機能></p> <table border="1"> <thead> <tr> <th>計器名称</th> <th>①</th> <th>②</th> <th>③</th> <th>④</th> <th>⑤</th> </tr> </thead> <tbody> <tr> <td>使用済燃料ピット水位</td> <td>青</td> <td>青</td> <td>青</td> <td>青</td> <td>青</td> </tr> <tr> <td>使用済燃料ピット水位 (AM用)</td> <td>青</td> <td>青</td> <td>青</td> <td>青</td> <td>青</td> </tr> <tr> <td>可搬式使用済燃料ピット水位</td> <td></td> <td></td> <td>青</td> <td>青</td> <td>青</td> </tr> <tr> <td>使用済燃料ピット温度</td> <td>青</td> <td>青</td> <td>青</td> <td>青</td> <td>青</td> </tr> <tr> <td>使用済燃料ピット温度 (AM用)</td> <td>青</td> <td>青</td> <td>青</td> <td>青</td> <td>青</td> </tr> <tr> <td>空間線量</td> <td>青</td> <td>青</td> <td>青</td> <td>青</td> <td>青</td> </tr> <tr> <td>使用済燃料ピット区域エアモニタ</td> <td>青</td> <td>青</td> <td>青</td> <td>青</td> <td>青</td> </tr> <tr> <td>可搬式使用済燃料ピット区域周辺エアモニタ</td> <td></td> <td></td> <td>青</td> <td>青</td> <td>青</td> </tr> <tr> <td>状態監視</td> <td>青</td> <td>青</td> <td>青</td> <td>青</td> <td>青</td> </tr> <tr> <td>使用済燃料ピット監視カメラ</td> <td>青</td> <td>青</td> <td>青</td> <td>青</td> <td>青</td> </tr> </tbody> </table> <p>注) 青：設計基準対象施設 赤：重大事故等対応設備</p>	計器名称	①	②	③	④	⑤	使用済燃料ピット水位	青	青	青	青	青	使用済燃料ピット水位 (AM用)	青	青	青	青	青	可搬式使用済燃料ピット水位			青	青	青	使用済燃料ピット温度	青	青	青	青	青	使用済燃料ピット温度 (AM用)	青	青	青	青	青	空間線量	青	青	青	青	青	使用済燃料ピット区域エアモニタ	青	青	青	青	青	可搬式使用済燃料ピット区域周辺エアモニタ			青	青	青	状態監視	青	青	青	青	青	使用済燃料ピット監視カメラ	青	青	青	青	青	<p>第1表 各設備の監視機能</p> <table border="1"> <thead> <tr> <th>計器 (パラメータ) 名称</th> <th>①</th> <th>②</th> <th>③</th> <th>④</th> </tr> </thead> <tbody> <tr> <td>燃料貯蔵プール水位計</td> <td>○</td> <td>○</td> <td>○</td> <td>○</td> </tr> <tr> <td>使用済燃料プール水位 (ヒートサーモ式)</td> <td>○</td> <td>○</td> <td>○</td> <td>○</td> </tr> <tr> <td>使用済燃料プール水位 (ガイドバルブ式)</td> <td>○</td> <td>○</td> <td>○</td> <td>○</td> </tr> <tr> <td>使用済燃料プール温度 (ヒートサーモ式)</td> <td>○</td> <td>○</td> <td>○</td> <td>○</td> </tr> <tr> <td>使用済燃料プール温度 (ガイドバルブ式)</td> <td>○</td> <td>○</td> <td>○</td> <td>○</td> </tr> <tr> <td>使用済燃料プール上部空間放射線モニタ (低線量)</td> <td>○</td> <td>○</td> <td>○</td> <td>○</td> </tr> <tr> <td>使用済燃料プール上部空間放射線モニタ (高線量)</td> <td>○</td> <td>○</td> <td>○</td> <td>○</td> </tr> <tr> <td>状態監視</td> <td>○</td> <td>○</td> <td>○</td> <td>○</td> </tr> <tr> <td>使用済燃料プール監視カメラ</td> <td>○</td> <td>○</td> <td>○</td> <td>○</td> </tr> </tbody> </table>	計器 (パラメータ) 名称	①	②	③	④	燃料貯蔵プール水位計	○	○	○	○	使用済燃料プール水位 (ヒートサーモ式)	○	○	○	○	使用済燃料プール水位 (ガイドバルブ式)	○	○	○	○	使用済燃料プール温度 (ヒートサーモ式)	○	○	○	○	使用済燃料プール温度 (ガイドバルブ式)	○	○	○	○	使用済燃料プール上部空間放射線モニタ (低線量)	○	○	○	○	使用済燃料プール上部空間放射線モニタ (高線量)	○	○	○	○	状態監視	○	○	○	○	使用済燃料プール監視カメラ	○	○	○	○	<p>第1表 各設備の監視機能</p> <table border="1"> <thead> <tr> <th>計器名称</th> <th>①</th> <th>②</th> <th>③</th> <th>④</th> </tr> </thead> <tbody> <tr> <td>使用済燃料ピット水位</td> <td>青</td> <td>青</td> <td>青</td> <td>青</td> </tr> <tr> <td>使用済燃料ピット水位 (AM用)</td> <td>青</td> <td>青</td> <td>青</td> <td>青</td> </tr> <tr> <td>使用済燃料ピット水位 (可搬型)</td> <td></td> <td></td> <td>青</td> <td>青</td> </tr> <tr> <td>使用済燃料ピット温度</td> <td>青</td> <td>青</td> <td>青</td> <td>青</td> </tr> <tr> <td>使用済燃料ピット温度 (AM用)</td> <td>青</td> <td>青</td> <td>青</td> <td>青</td> </tr> <tr> <td>使用済燃料ピットエアモニタ</td> <td>青</td> <td>青</td> <td>青</td> <td>青</td> </tr> <tr> <td>使用済燃料ピット可搬型エアモニタ</td> <td></td> <td></td> <td>青</td> <td>青</td> </tr> <tr> <td>状態監視</td> <td>青</td> <td>青</td> <td>青</td> <td>青</td> </tr> <tr> <td>使用済燃料ピット監視カメラ</td> <td>青</td> <td>青</td> <td>青</td> <td>青</td> </tr> </tbody> </table> <p>注) 青：設計基準対象施設 橙：重大事故等対応設備</p>	計器名称	①	②	③	④	使用済燃料ピット水位	青	青	青	青	使用済燃料ピット水位 (AM用)	青	青	青	青	使用済燃料ピット水位 (可搬型)			青	青	使用済燃料ピット温度	青	青	青	青	使用済燃料ピット温度 (AM用)	青	青	青	青	使用済燃料ピットエアモニタ	青	青	青	青	使用済燃料ピット可搬型エアモニタ			青	青	状態監視	青	青	青	青	使用済燃料ピット監視カメラ	青	青	青	青	
計器名称	①	②	③	④	⑤																																																																																																																																																																				
使用済燃料ピット水位	青	青	青	青	青																																																																																																																																																																				
使用済燃料ピット水位 (AM用)	青	青	青	青	青																																																																																																																																																																				
可搬式使用済燃料ピット水位			青	青	青																																																																																																																																																																				
使用済燃料ピット温度	青	青	青	青	青																																																																																																																																																																				
使用済燃料ピット温度 (AM用)	青	青	青	青	青																																																																																																																																																																				
空間線量	青	青	青	青	青																																																																																																																																																																				
使用済燃料ピット区域エアモニタ	青	青	青	青	青																																																																																																																																																																				
可搬式使用済燃料ピット区域周辺エアモニタ			青	青	青																																																																																																																																																																				
状態監視	青	青	青	青	青																																																																																																																																																																				
使用済燃料ピット監視カメラ	青	青	青	青	青																																																																																																																																																																				
計器 (パラメータ) 名称	①	②	③	④																																																																																																																																																																					
燃料貯蔵プール水位計	○	○	○	○																																																																																																																																																																					
使用済燃料プール水位 (ヒートサーモ式)	○	○	○	○																																																																																																																																																																					
使用済燃料プール水位 (ガイドバルブ式)	○	○	○	○																																																																																																																																																																					
使用済燃料プール温度 (ヒートサーモ式)	○	○	○	○																																																																																																																																																																					
使用済燃料プール温度 (ガイドバルブ式)	○	○	○	○																																																																																																																																																																					
使用済燃料プール上部空間放射線モニタ (低線量)	○	○	○	○																																																																																																																																																																					
使用済燃料プール上部空間放射線モニタ (高線量)	○	○	○	○																																																																																																																																																																					
状態監視	○	○	○	○																																																																																																																																																																					
使用済燃料プール監視カメラ	○	○	○	○																																																																																																																																																																					
計器名称	①	②	③	④																																																																																																																																																																					
使用済燃料ピット水位	青	青	青	青																																																																																																																																																																					
使用済燃料ピット水位 (AM用)	青	青	青	青																																																																																																																																																																					
使用済燃料ピット水位 (可搬型)			青	青																																																																																																																																																																					
使用済燃料ピット温度	青	青	青	青																																																																																																																																																																					
使用済燃料ピット温度 (AM用)	青	青	青	青																																																																																																																																																																					
使用済燃料ピットエアモニタ	青	青	青	青																																																																																																																																																																					
使用済燃料ピット可搬型エアモニタ			青	青																																																																																																																																																																					
状態監視	青	青	青	青																																																																																																																																																																					
使用済燃料ピット監視カメラ	青	青	青	青																																																																																																																																																																					

灰色：泊3号炉と比較対象と
ならない記載内容

赤字：設備、運用又は体制の相違（設計方針の相違）
青字：記載箇所又は記載内容の相違（記載方針の相違）
緑字：記載表現、設備名称の相違（実質的な相違なし）

2.1 可搬型設備等による対応

大飯発電所3/4号炉	女川原子力発電所2号炉	泊発電所3号炉	相違理由																																											
<p style="text-align: right;">添付5-1</p> <p>使用済燃料ピットへのスプレイ手順の妥当性について (1) SFP への必要スプレイ流量について 送水車等による使用済燃料ピット（以下「SFP」という）への注水によっても SFP 水位を維持できないような漏えいが生じた場合に実施する SFP スプレイ手順について、SFP 内に保管されている貯蔵槽内燃料体の冷却に必要なスプレイ流量を算出する。</p> <p>a. 評価条件</p> <ul style="list-style-type: none"> SFP 内の冷却水が流出して燃料が全露出している状態を想定する。 崩壊熱をスプレイ水により冷却できるスプレイ流量を算出する。 スプレイ水の温度は保守的に見積っても 40℃程度であるが、顕熱冷却による効果は考慮せずに飽和水（大気圧下）と仮定する。 想定する崩壊熱は、定検中（全炉心燃料取出し後）と出力運転中（定検終了直後）の2ケースを評価する。（SFPの有効性評価と同一の発熱量） 	<p>3. 使用済燃料プールへのスプレイ手順の妥当性について</p>	<p>3. 使用済燃料ピットへのスプレイ手順の妥当性について (1) 使用済燃料ピットへの必要スプレイ流量について 可搬型大型送水ポンプ車等による使用済燃料ピットへの注水によっても使用済燃料ピット水位を維持できないような規模の漏えいが生じた場合に実施する使用済燃料ピットスプレイ手順について、使用済燃料ピット内に保管されている照射済燃料の冷却に必要なスプレイ流量を算出する。</p> <p>a. 評価条件</p> <ul style="list-style-type: none"> 使用済燃料ピット内の冷却水が流出して燃料が全露出している状態を想定する。 崩壊熱をスプレイ水により冷却できるスプレイ流量を算出する。 スプレイ水の温度は保守的に見積っても 40℃程度であるが、顕熱冷却による効果は考慮せずに飽和水（大気圧下）と仮定する。 想定する崩壊熱は、定期事業者検査中（全炉心燃料取出し後）と出力運転中（定期事業者検査終了直後）の2ケースを評価する。（使用済燃料ピットの有効性評価と同一の発熱量） 	<p>相違理由</p> <p>【大飯】資料構成の相違</p> <p>【女川】記載箇所の相違 ・女川は必要なスプレイ流量は4項で整理している。</p> <p>【大飯】記載表現の相違 ・泊は本添付資料においては「使用済燃料ピット」を「SFP」と読み替えない（以降、相違理由の記載を省略する。）</p> <p>【大飯】記載表現の相違(伊方3号と同様。) ・貯蔵槽内燃料体⇔照射済燃料</p> <p>【大飯】記載表現の相違 ・定検/定期検査⇔定期事業者検査（以降、相違理由の記載を省略する。）</p> <p>【大飯】記載表現の相違</p>																																											
<table border="1" style="width: 100%;"> <thead> <tr> <th rowspan="2"></th> <th colspan="2">大飯3(4)号炉</th> </tr> <tr> <th>3(4)号炉</th> <th>1号炉及び2号炉</th> </tr> </thead> <tbody> <tr> <td>燃焼条件</td> <td> <燃焼度> 3回照射燃料 55,000Mwd/t 2回照射燃料 36,700Mwd/t 1回照射燃料 18,300Mwd/t <ウラン濃縮度> 4.8wt% </td> <td> <燃焼度> 3回照射燃料 55,000Mwd/t <ウラン濃縮度> 4.8wt% </td> </tr> <tr> <td>運転期間</td> <td>13ヶ月</td> <td>同左</td> </tr> <tr> <td>停止期間(定期検査での停止期間)</td> <td>30日</td> <td>同左</td> </tr> <tr> <td>燃料取出期間</td> <td>8.5日</td> <td>21ヶ月冷却後輸送</td> </tr> </tbody> </table>		大飯3(4)号炉		3(4)号炉	1号炉及び2号炉	燃焼条件	<燃焼度> 3回照射燃料 55,000Mwd/t 2回照射燃料 36,700Mwd/t 1回照射燃料 18,300Mwd/t <ウラン濃縮度> 4.8wt%	<燃焼度> 3回照射燃料 55,000Mwd/t <ウラン濃縮度> 4.8wt%	運転期間	13ヶ月	同左	停止期間(定期検査での停止期間)	30日	同左	燃料取出期間	8.5日	21ヶ月冷却後輸送		<p style="text-align: center;">第2表 泊発電所3号炉 崩壊熱評価条件^{※1}</p> <table border="1" style="width: 100%;"> <thead> <tr> <th rowspan="3"></th> <th colspan="3">泊発電所3号炉</th> </tr> <tr> <th colspan="2">3号炉燃料</th> <th>1号炉及び2号炉燃料</th> </tr> <tr> <th>ウラン・プルトニウム混合酸化燃料</th> <th>ウラン燃料</th> <th>ウラン燃料</th> </tr> </thead> <tbody> <tr> <td>燃焼条件</td> <td> ・燃焼度： 3回照射燃料 45,000Mwd/t 2回照射燃料 35,000Mwd/t^{※2} 1回照射燃料 15,000Mwd/t ・Pu含有率： 4.1wt%濃縮ウラン相当 </td> <td> ・燃焼度： 3回照射燃料 55,000Mwd/t 2回照射燃料 36,700Mwd/t 1回照射燃料 18,300Mwd/t ・ウラン濃縮度： 4.8wt% </td> <td></td> </tr> <tr> <td>運転期間</td> <td>13ヶ月</td> <td>同左</td> <td>同左</td> </tr> <tr> <td>停止期間(定期事業者検査での停止期間)</td> <td>30日</td> <td>同左</td> <td>同左</td> </tr> <tr> <td>燃料取出期間</td> <td>7.5日</td> <td>同左</td> <td>2年冷却後輸送</td> </tr> </tbody> </table> <p><small>※1：泊発電所3号炉：ウラン・プルトニウム混合酸化燃料使用に伴う原子炉設置変更許可申請（平成21年3月申請）安全審査における使用済燃料ピット冷却設備の評価条件 ※2：ウラン・プルトニウム混合酸化燃料は、2回照射で取り出されることも想定され、その場合は燃料有効活用観点から、取出し時の燃焼度が306Mwd/tを超えることも考えられることから、2回照射ウラン・プルトニウム混合酸化燃料の燃焼度は最高燃焼度の2/3である306Mwd/tより高めの356Mwd/tに設定している。なお、安全審査等での評価に用いたウラン・プルトニウム混合酸化燃料干熱中心における2回照射取出ウラン・プルトニウム混合酸化燃料の燃焼度の最高値は31.26Mwd/tであり、356Mwd/tに包絡される。</small></p>		泊発電所3号炉			3号炉燃料		1号炉及び2号炉燃料	ウラン・プルトニウム混合酸化燃料	ウラン燃料	ウラン燃料	燃焼条件	・燃焼度： 3回照射燃料 45,000Mwd/t 2回照射燃料 35,000Mwd/t ^{※2} 1回照射燃料 15,000Mwd/t ・Pu含有率： 4.1wt%濃縮ウラン相当	・燃焼度： 3回照射燃料 55,000Mwd/t 2回照射燃料 36,700Mwd/t 1回照射燃料 18,300Mwd/t ・ウラン濃縮度： 4.8wt%		運転期間	13ヶ月	同左	同左	停止期間(定期事業者検査での停止期間)	30日	同左	同左	燃料取出期間	7.5日	同左	2年冷却後輸送	
		大飯3(4)号炉																																												
	3(4)号炉	1号炉及び2号炉																																												
燃焼条件	<燃焼度> 3回照射燃料 55,000Mwd/t 2回照射燃料 36,700Mwd/t 1回照射燃料 18,300Mwd/t <ウラン濃縮度> 4.8wt%	<燃焼度> 3回照射燃料 55,000Mwd/t <ウラン濃縮度> 4.8wt%																																												
運転期間	13ヶ月	同左																																												
停止期間(定期検査での停止期間)	30日	同左																																												
燃料取出期間	8.5日	21ヶ月冷却後輸送																																												
	泊発電所3号炉																																													
	3号炉燃料		1号炉及び2号炉燃料																																											
	ウラン・プルトニウム混合酸化燃料	ウラン燃料	ウラン燃料																																											
燃焼条件	・燃焼度： 3回照射燃料 45,000Mwd/t 2回照射燃料 35,000Mwd/t ^{※2} 1回照射燃料 15,000Mwd/t ・Pu含有率： 4.1wt%濃縮ウラン相当	・燃焼度： 3回照射燃料 55,000Mwd/t 2回照射燃料 36,700Mwd/t 1回照射燃料 18,300Mwd/t ・ウラン濃縮度： 4.8wt%																																												
運転期間	13ヶ月	同左	同左																																											
停止期間(定期事業者検査での停止期間)	30日	同左	同左																																											
燃料取出期間	7.5日	同左	2年冷却後輸送																																											

灰色：泊3号炉と比較対象と
ならない記載内容

赤字：設備、運用又は体制の相違（設計方針の相違）
青字：記載箇所又は記載内容の相違（記載方針の相違）
緑字：記載表現、設備名称の相違（実質的な相違なし）

2.1 可搬型設備等による対応

大飯発電所3/4号炉

女川原子力発電所2号炉

泊発電所3号炉

相違理由

【比較のため、次ページより再掲】

燃料取出スキーム（大飯3（4）号炉燃料取出直後）

燃料種別	大飯3（4）号炉燃料取出直後		大飯3（4）号炉燃料取出直後	
	燃料種別	燃料種別	燃料種別	燃料種別
1号炉燃料	1号炉燃料	1号炉燃料	1号炉燃料	1号炉燃料
2号炉燃料	2号炉燃料	2号炉燃料	2号炉燃料	2号炉燃料
3号炉燃料	3号炉燃料	3号炉燃料	3号炉燃料	3号炉燃料
4号炉燃料	4号炉燃料	4号炉燃料	4号炉燃料	4号炉燃料
5号炉燃料	5号炉燃料	5号炉燃料	5号炉燃料	5号炉燃料
6号炉燃料	6号炉燃料	6号炉燃料	6号炉燃料	6号炉燃料
7号炉燃料	7号炉燃料	7号炉燃料	7号炉燃料	7号炉燃料
8号炉燃料	8号炉燃料	8号炉燃料	8号炉燃料	8号炉燃料
9号炉燃料	9号炉燃料	9号炉燃料	9号炉燃料	9号炉燃料
10号炉燃料	10号炉燃料	10号炉燃料	10号炉燃料	10号炉燃料
11号炉燃料	11号炉燃料	11号炉燃料	11号炉燃料	11号炉燃料
12号炉燃料	12号炉燃料	12号炉燃料	12号炉燃料	12号炉燃料
13号炉燃料	13号炉燃料	13号炉燃料	13号炉燃料	13号炉燃料
14号炉燃料	14号炉燃料	14号炉燃料	14号炉燃料	14号炉燃料
15号炉燃料	15号炉燃料	15号炉燃料	15号炉燃料	15号炉燃料
16号炉燃料	16号炉燃料	16号炉燃料	16号炉燃料	16号炉燃料
17号炉燃料	17号炉燃料	17号炉燃料	17号炉燃料	17号炉燃料
18号炉燃料	18号炉燃料	18号炉燃料	18号炉燃料	18号炉燃料
19号炉燃料	19号炉燃料	19号炉燃料	19号炉燃料	19号炉燃料
20号炉燃料	20号炉燃料	20号炉燃料	20号炉燃料	20号炉燃料
21号炉燃料	21号炉燃料	21号炉燃料	21号炉燃料	21号炉燃料
22号炉燃料	22号炉燃料	22号炉燃料	22号炉燃料	22号炉燃料
23号炉燃料	23号炉燃料	23号炉燃料	23号炉燃料	23号炉燃料
24号炉燃料	24号炉燃料	24号炉燃料	24号炉燃料	24号炉燃料
25号炉燃料	25号炉燃料	25号炉燃料	25号炉燃料	25号炉燃料
26号炉燃料	26号炉燃料	26号炉燃料	26号炉燃料	26号炉燃料
27号炉燃料	27号炉燃料	27号炉燃料	27号炉燃料	27号炉燃料
28号炉燃料	28号炉燃料	28号炉燃料	28号炉燃料	28号炉燃料
29号炉燃料	29号炉燃料	29号炉燃料	29号炉燃料	29号炉燃料
30号炉燃料	30号炉燃料	30号炉燃料	30号炉燃料	30号炉燃料
31号炉燃料	31号炉燃料	31号炉燃料	31号炉燃料	31号炉燃料
32号炉燃料	32号炉燃料	32号炉燃料	32号炉燃料	32号炉燃料
33号炉燃料	33号炉燃料	33号炉燃料	33号炉燃料	33号炉燃料
34号炉燃料	34号炉燃料	34号炉燃料	34号炉燃料	34号炉燃料
35号炉燃料	35号炉燃料	35号炉燃料	35号炉燃料	35号炉燃料
36号炉燃料	36号炉燃料	36号炉燃料	36号炉燃料	36号炉燃料
37号炉燃料	37号炉燃料	37号炉燃料	37号炉燃料	37号炉燃料
38号炉燃料	38号炉燃料	38号炉燃料	38号炉燃料	38号炉燃料
39号炉燃料	39号炉燃料	39号炉燃料	39号炉燃料	39号炉燃料
40号炉燃料	40号炉燃料	40号炉燃料	40号炉燃料	40号炉燃料
41号炉燃料	41号炉燃料	41号炉燃料	41号炉燃料	41号炉燃料
42号炉燃料	42号炉燃料	42号炉燃料	42号炉燃料	42号炉燃料
43号炉燃料	43号炉燃料	43号炉燃料	43号炉燃料	43号炉燃料
44号炉燃料	44号炉燃料	44号炉燃料	44号炉燃料	44号炉燃料
45号炉燃料	45号炉燃料	45号炉燃料	45号炉燃料	45号炉燃料
46号炉燃料	46号炉燃料	46号炉燃料	46号炉燃料	46号炉燃料
47号炉燃料	47号炉燃料	47号炉燃料	47号炉燃料	47号炉燃料
48号炉燃料	48号炉燃料	48号炉燃料	48号炉燃料	48号炉燃料
49号炉燃料	49号炉燃料	49号炉燃料	49号炉燃料	49号炉燃料
50号炉燃料	50号炉燃料	50号炉燃料	50号炉燃料	50号炉燃料
51号炉燃料	51号炉燃料	51号炉燃料	51号炉燃料	51号炉燃料
52号炉燃料	52号炉燃料	52号炉燃料	52号炉燃料	52号炉燃料
53号炉燃料	53号炉燃料	53号炉燃料	53号炉燃料	53号炉燃料
54号炉燃料	54号炉燃料	54号炉燃料	54号炉燃料	54号炉燃料
55号炉燃料	55号炉燃料	55号炉燃料	55号炉燃料	55号炉燃料
56号炉燃料	56号炉燃料	56号炉燃料	56号炉燃料	56号炉燃料
57号炉燃料	57号炉燃料	57号炉燃料	57号炉燃料	57号炉燃料
58号炉燃料	58号炉燃料	58号炉燃料	58号炉燃料	58号炉燃料
59号炉燃料	59号炉燃料	59号炉燃料	59号炉燃料	59号炉燃料
60号炉燃料	60号炉燃料	60号炉燃料	60号炉燃料	60号炉燃料
61号炉燃料	61号炉燃料	61号炉燃料	61号炉燃料	61号炉燃料
62号炉燃料	62号炉燃料	62号炉燃料	62号炉燃料	62号炉燃料
63号炉燃料	63号炉燃料	63号炉燃料	63号炉燃料	63号炉燃料
64号炉燃料	64号炉燃料	64号炉燃料	64号炉燃料	64号炉燃料
65号炉燃料	65号炉燃料	65号炉燃料	65号炉燃料	65号炉燃料
66号炉燃料	66号炉燃料	66号炉燃料	66号炉燃料	66号炉燃料
67号炉燃料	67号炉燃料	67号炉燃料	67号炉燃料	67号炉燃料
68号炉燃料	68号炉燃料	68号炉燃料	68号炉燃料	68号炉燃料
69号炉燃料	69号炉燃料	69号炉燃料	69号炉燃料	69号炉燃料
70号炉燃料	70号炉燃料	70号炉燃料	70号炉燃料	70号炉燃料
71号炉燃料	71号炉燃料	71号炉燃料	71号炉燃料	71号炉燃料
72号炉燃料	72号炉燃料	72号炉燃料	72号炉燃料	72号炉燃料
73号炉燃料	73号炉燃料	73号炉燃料	73号炉燃料	73号炉燃料
74号炉燃料	74号炉燃料	74号炉燃料	74号炉燃料	74号炉燃料
75号炉燃料	75号炉燃料	75号炉燃料	75号炉燃料	75号炉燃料
76号炉燃料	76号炉燃料	76号炉燃料	76号炉燃料	76号炉燃料
77号炉燃料	77号炉燃料	77号炉燃料	77号炉燃料	77号炉燃料
78号炉燃料	78号炉燃料	78号炉燃料	78号炉燃料	78号炉燃料
79号炉燃料	79号炉燃料	79号炉燃料	79号炉燃料	79号炉燃料
80号炉燃料	80号炉燃料	80号炉燃料	80号炉燃料	80号炉燃料
81号炉燃料	81号炉燃料	81号炉燃料	81号炉燃料	81号炉燃料
82号炉燃料	82号炉燃料	82号炉燃料	82号炉燃料	82号炉燃料
83号炉燃料	83号炉燃料	83号炉燃料	83号炉燃料	83号炉燃料
84号炉燃料	84号炉燃料	84号炉燃料	84号炉燃料	84号炉燃料
85号炉燃料	85号炉燃料	85号炉燃料	85号炉燃料	85号炉燃料
86号炉燃料	86号炉燃料	86号炉燃料	86号炉燃料	86号炉燃料
87号炉燃料	87号炉燃料	87号炉燃料	87号炉燃料	87号炉燃料
88号炉燃料	88号炉燃料	88号炉燃料	88号炉燃料	88号炉燃料
89号炉燃料	89号炉燃料	89号炉燃料	89号炉燃料	89号炉燃料
90号炉燃料	90号炉燃料	90号炉燃料	90号炉燃料	90号炉燃料
91号炉燃料	91号炉燃料	91号炉燃料	91号炉燃料	91号炉燃料
92号炉燃料	92号炉燃料	92号炉燃料	92号炉燃料	92号炉燃料
93号炉燃料	93号炉燃料	93号炉燃料	93号炉燃料	93号炉燃料
94号炉燃料	94号炉燃料	94号炉燃料	94号炉燃料	94号炉燃料
95号炉燃料	95号炉燃料	95号炉燃料	95号炉燃料	95号炉燃料
96号炉燃料	96号炉燃料	96号炉燃料	96号炉燃料	96号炉燃料
97号炉燃料	97号炉燃料	97号炉燃料	97号炉燃料	97号炉燃料
98号炉燃料	98号炉燃料	98号炉燃料	98号炉燃料	98号炉燃料
99号炉燃料	99号炉燃料	99号炉燃料	99号炉燃料	99号炉燃料
100号炉燃料	100号炉燃料	100号炉燃料	100号炉燃料	100号炉燃料

※：掲載者の会社は、掲載者の関係で掲載者の発注数量の合計とはならない場合がある。
注1：大飯1～4号炉は、600MWの燃料燃費率に伴う原子力発電業務の申請（平成14年6月申請）認定審査におけるSFP高炉設備内設備名目注2：大飯3（4）号炉のSFPの燃料燃費率は注1、1.29%

第3表 泊発電所3号炉 燃料取出スキーム（燃料取出直後）

【大飯】記載表現の相違

取出燃料	3号炉燃料				1号及び2号炉燃料			
	冷却期間	ウラン-プルトニウム混合燃料		ウラン燃料		冷却期間	ウラン燃料	
		取出燃料数 (kg)	燃費率 (kg)	取出燃料数 (kg)	燃費率 (kg)		取出燃料数 (kg)	燃費率 (kg)
年間抽出	2.5日	8.25	2.25	2.25	---	---	---	---
半抽出	2.5日	8.25	2.25	2.25	---	---	---	---
今抽出	2.5日	8.25	2.25	2.25	---	---	---	---
1号炉燃料抽出	(18ヶ月×30日)×(1×7.5日)	8.1	2.25	2.25	---	---	---	---
2号炉燃料抽出	(18ヶ月×30日)×(2×7.5日)	8.1	2.25	2.25	2年	燃費率	2.25	---
3号炉燃料抽出	(18ヶ月×30日)×(3×7.5日)	8.1	2.25	2.25	(18ヶ月×30日)×(1×7.5日)	燃費率	2.25	---
4号炉燃料抽出	(18ヶ月×30日)×(4×7.5日)	8.1	2.25	2.25	---	---	---	---
5号炉燃料抽出	(18ヶ月×30日)×(5×7.5日)	8.1	2.25	2.25	---	---	---	---
6号炉燃料抽出	(18ヶ月×30日)×(6×7.5日)	8.1	2.25	2.25	---	---	---	---
7号炉燃料抽出	(18ヶ月×30日)×(7×7.5日)	8.1	2.25	2.25	---	---	---	---
...	---	---	---	---
8号炉燃料抽出	(18ヶ月×30日)×(8×7.5日)	8.1	2.25	2.25	---	---	---	---
9号炉燃料抽出	(18ヶ月×30日)×(9×7.5日)	8.1	2.25	2.25	---	---	---	---
10号炉燃料抽出	(18ヶ月×30日)×(10×7.5日)	8.1	2.25	2.25	---	---	---	---
11号炉燃料抽出	(18ヶ月×30日)×(11×7.5日)	8.1	2.25	2.25	---	---	---	---
合計		1,000kg	2.25	2.25	---	---	---	---

注1：3日燃料ウラン-プルトニウム混合燃料燃費率。注2燃料ウラン-プルトニウム混合燃料燃費率
注2：泊発電所3号炉の燃料燃費率の燃費率燃費率は1.49%

第4表 泊発電所3号炉 燃料取出スキーム（定期事業者検査終了直後）

取出燃料	3号炉燃料				1号及び2号炉燃料			
	冷却期間	ウラン-プルトニウム混合燃料		ウラン燃料		冷却期間	ウラン燃料	
		取出燃料数 (kg)	燃費率 (kg)	取出燃料数 (kg)	燃費率 (kg)		取出燃料数 (kg)	燃費率 (kg)
年間抽出	---	---	---	---	---	---	---	---
半抽出	2.5日	8.25	2.25	2.25	---	---	---	---
今抽出	2.5日	8.25	2.25	2.25	---	---	---	---
1号炉燃料抽出	(18ヶ月×30日)×(1×30日)	8.1	2.25	2.25	---	---	---	---
2号炉燃料抽出	(18ヶ月×30日)×(2×30日)	8.1	2.25	2.25	2年	燃費率	2.25	---
3号炉燃料抽出	(18ヶ月×30日)×(3×30日)	8.1	2.25	2.25	(18ヶ月×30日)×(1×30日)	燃費率	2.25	---
4号炉燃料抽出	(18ヶ月×30日)×(4×30日)	8.1	2.25	2.25	---	---	---	---
5号炉燃料抽出	(18ヶ月×30日)×(5×30日)	8.1	2.25	2.25	---	---	---	---
6号炉燃料抽出	(18ヶ月×30日)×(6×30日)	8.1	2.25	2.25	---	---	---	---
7号炉燃料抽出	(18ヶ月×30日)×(7×30日)	8.1	2.25	2.25	---	---	---	---
...	---	---	---	---
8号炉燃料抽出	(18ヶ月×30日)×(8×30日)	8.1	2.25	2.25	---	---	---	---
9号炉燃料抽出	(18ヶ月×30日)×(9×30日)	8.1	2.25	2.25	---	---	---	---
10号炉燃料抽出	(18ヶ月×30日)×(10×30日)	8.1	2.25	2.25	---	---	---	---
合計		800kg	2.25	2.25	---	---	---	---

注1：3日燃料ウラン-プルトニウム混合燃料燃費率。注2燃料ウラン-プルトニウム混合燃料燃費率
注2：泊発電所3号炉の燃料燃費率の燃費率燃費率は1.49%

灰色：泊3号炉と比較対象とならない記載内容

赤字：設備、運用又は体制の相違（設計方針の相違）
 青字：記載箇所又は記載内容の相違（記載方針の相違）
 緑字：記載表現、設備名称の相違（実質的な相違なし）

2.1 可搬型設備等による対応

大飯発電所3/4号炉	女川原子力発電所2号炉	泊発電所3号炉	相違理由																																																																																																																																																																																																																																																																																																																																																																																																																																																																																																																													
<p>b. 評価式</p> <p>貯蔵槽内燃料体の崩壊熱をスプレー水の気化熱によって取り除くために必要なスプレー流量は、貯蔵槽内燃料体の崩壊熱Qによるスプレー水の蒸散量$\Delta V/\Delta t$ (m³/h) に等しいとして、下式で計算した。</p> $\Delta V/\Delta t \text{ (m}^3/\text{h)} = Q \text{ (kW)} \times 3600 / (\rho \text{ (kg/m}^3) \times h_{fg} \text{ (kJ/kg)}) \times \#1$ <p>ρ (飽和水密度) : 958kg/m³ *2 h_{fg} (飽和水蒸発潜熱) : 2,257kJ/kg *2 Q (貯蔵槽内燃料体の崩壊熱) : 11,674kW *3 (停止時最大値)</p> <p>*1 : ($\rho \times \Delta V$) (kg) の飽和水が蒸気になるための熱量は $h_{fg} \times (\rho \times \Delta V)$ (kJ) で、貯蔵槽内燃料体の Δt 時間あたりの崩壊熱 $Q \Delta t$ に等しい。 なお、保水は保守的に大気圧下での飽和水 (100℃) として評価している。 *2 : 物性値の典拠：国立天文台編「理科年表」 *3 : 燃料取出スキーム (表1) 参照</p>	<p>【比較のため、比較表 2.1-397 ページより再掲】</p> <p>(3) 判定基準 放水試験の判定基準を以下に示す。 ①使用済燃料プール内燃料体の崩壊熱 (6.7MW) を除去するために必要なスプレー流量* (約 9.7m³/h) を満足すること。 ②使用済燃料プール全域にスプレー可能であること。 * : 使用済燃料プール内燃料体の崩壊熱 Q[kW] を除去するために必要なスプレー流量 V[m³/h] は、以下の式により求められる。</p> $V = Q \div (H_{SH} + H_{SL}) \times m \times 3600$ <p>H_{SH} : 水の顕熱 (40℃~100℃) (大気圧) [kJ/kg] H_{SL} : 水の蒸発潜熱 [kJ/kg] m : 水の比容積 [m³/kg]</p>	<p>b. 評価式</p> <p>使用済燃料ピット内燃料体の崩壊熱を除去するために必要なスプレー流量は、使用済燃料ピット内燃料体の崩壊熱Q[kW]によるスプレー水の蒸散量$\Delta V/\Delta t$ [m³/h] に等しいとして、下式で計算した。</p> $\Delta V/\Delta t \text{ [m}^3/\text{h]} = Q \text{ [kW]} \times 3,600 / (\rho \text{ [kg/m}^3] \times h_{fg} \text{ [kJ/kg]}) \text{ *1}$ <p>ρ (飽和水密度) : 958 [kg/m³] *2 h_{fg} (飽和水蒸発潜熱) : 2,256.5 [kJ/kg] *3 Q (使用済燃料ピット内燃料体の崩壊熱) : 11,508 [kW] *4 (停止時最大値)</p> <p>*1 : ($\rho \times \Delta V$) [kg] の飽和水が蒸気になるための熱量は $h_{fg} \times (\rho \times \Delta V)$ [kJ] で、使用済燃料の Δt 時間当たりの崩壊熱 $Q \Delta t$ に等しい。 なお、スプレー水は保守的に大気圧下での飽和水 (100℃) として評価している。 *2 : 物性値の典拠 国立天文台編 2011 年「理科年表」 *3 : 1999 日本機械学会蒸気表 *4 : 燃料取出スキーム (第3表及び第4表) 参照</p>	<p>【大飯】記載表現の相違 (女川審査実績反映)</p> <p>【女川】記載表現の相違 ・スプレー流量の計算式における各パラメータの対応は以下のとおり。</p> <p>女川 泊、大飯 ・ V ⇔ $\Delta V/\Delta t$ ・ Q ⇔ Q ・ H_{SH} ⇔ h_{fg} ・ m ⇔ $1/\rho$</p> <p>なお、泊と大飯は、保守的にスプレー水の顕熱冷却による効果を考慮せずに評価することから、女川の H_{SH} に相当するパラメータは考慮していない。その点を除き、評価式に相違はない。</p> <p>【大飯】パラメータの相違 ・飽和水の蒸発潜熱の値が若干異なるが、必要なスプレー流量への影響としては軽微である。なお、この数値は有効性評価 (想定事故 1, 2) のものと同様である。(伊方3号, 玄海3/4号も泊と同じ数値で評価している。)</p>																																																																																																																																																																																																																																																																																																																																																																																																																																																																																																																													
<p>燃料取出スキーム (大飯3(4)号炉燃料取出直後)</p>																																																																																																																																																																																																																																																																																																																																																																																																																																																																																																																																
<table border="1"> <thead> <tr> <th rowspan="2">燃料種別</th> <th colspan="2">大飯3(4)号炉燃料取出直後</th> <th colspan="2">大飯3(4)号炉燃料取出直後</th> </tr> <tr> <th>燃料種別</th> <th>燃料種別</th> <th>燃料種別</th> <th>燃料種別</th> </tr> </thead> <tbody> <tr> <td>1号炉燃料</td> <td>1号炉燃料</td> <td>1号炉燃料</td> <td>1号炉燃料</td> <td>1号炉燃料</td> </tr> <tr> <td>2号炉燃料</td> <td>2号炉燃料</td> <td>2号炉燃料</td> <td>2号炉燃料</td> <td>2号炉燃料</td> </tr> <tr> <td>3号炉燃料</td> <td>3号炉燃料</td> <td>3号炉燃料</td> <td>3号炉燃料</td> <td>3号炉燃料</td> </tr> <tr> <td>4号炉燃料</td> <td>4号炉燃料</td> <td>4号炉燃料</td> <td>4号炉燃料</td> <td>4号炉燃料</td> </tr> <tr> <td>5号炉燃料</td> <td>5号炉燃料</td> <td>5号炉燃料</td> <td>5号炉燃料</td> <td>5号炉燃料</td> </tr> <tr> <td>6号炉燃料</td> <td>6号炉燃料</td> <td>6号炉燃料</td> <td>6号炉燃料</td> <td>6号炉燃料</td> </tr> <tr> <td>7号炉燃料</td> <td>7号炉燃料</td> <td>7号炉燃料</td> <td>7号炉燃料</td> <td>7号炉燃料</td> </tr> <tr> <td>8号炉燃料</td> <td>8号炉燃料</td> <td>8号炉燃料</td> <td>8号炉燃料</td> <td>8号炉燃料</td> </tr> <tr> <td>9号炉燃料</td> <td>9号炉燃料</td> <td>9号炉燃料</td> <td>9号炉燃料</td> <td>9号炉燃料</td> </tr> <tr> <td>10号炉燃料</td> <td>10号炉燃料</td> <td>10号炉燃料</td> <td>10号炉燃料</td> <td>10号炉燃料</td> </tr> <tr> <td>11号炉燃料</td> <td>11号炉燃料</td> <td>11号炉燃料</td> <td>11号炉燃料</td> <td>11号炉燃料</td> </tr> <tr> <td>12号炉燃料</td> <td>12号炉燃料</td> <td>12号炉燃料</td> <td>12号炉燃料</td> <td>12号炉燃料</td> </tr> <tr> <td>13号炉燃料</td> <td>13号炉燃料</td> <td>13号炉燃料</td> <td>13号炉燃料</td> <td>13号炉燃料</td> </tr> <tr> <td>14号炉燃料</td> <td>14号炉燃料</td> <td>14号炉燃料</td> <td>14号炉燃料</td> <td>14号炉燃料</td> </tr> <tr> <td>15号炉燃料</td> <td>15号炉燃料</td> <td>15号炉燃料</td> <td>15号炉燃料</td> <td>15号炉燃料</td> </tr> <tr> <td>16号炉燃料</td> <td>16号炉燃料</td> <td>16号炉燃料</td> <td>16号炉燃料</td> <td>16号炉燃料</td> </tr> <tr> <td>17号炉燃料</td> <td>17号炉燃料</td> <td>17号炉燃料</td> <td>17号炉燃料</td> <td>17号炉燃料</td> </tr> <tr> <td>18号炉燃料</td> <td>18号炉燃料</td> <td>18号炉燃料</td> <td>18号炉燃料</td> <td>18号炉燃料</td> </tr> <tr> <td>19号炉燃料</td> <td>19号炉燃料</td> <td>19号炉燃料</td> <td>19号炉燃料</td> <td>19号炉燃料</td> </tr> <tr> <td>20号炉燃料</td> <td>20号炉燃料</td> <td>20号炉燃料</td> <td>20号炉燃料</td> <td>20号炉燃料</td> </tr> <tr> <td>21号炉燃料</td> <td>21号炉燃料</td> <td>21号炉燃料</td> <td>21号炉燃料</td> <td>21号炉燃料</td> </tr> <tr> <td>22号炉燃料</td> <td>22号炉燃料</td> <td>22号炉燃料</td> <td>22号炉燃料</td> <td>22号炉燃料</td> </tr> <tr> <td>23号炉燃料</td> <td>23号炉燃料</td> <td>23号炉燃料</td> <td>23号炉燃料</td> <td>23号炉燃料</td> </tr> <tr> <td>24号炉燃料</td> <td>24号炉燃料</td> <td>24号炉燃料</td> <td>24号炉燃料</td> <td>24号炉燃料</td> </tr> <tr> <td>25号炉燃料</td> <td>25号炉燃料</td> <td>25号炉燃料</td> <td>25号炉燃料</td> <td>25号炉燃料</td> </tr> <tr> <td>26号炉燃料</td> <td>26号炉燃料</td> <td>26号炉燃料</td> <td>26号炉燃料</td> <td>26号炉燃料</td> </tr> <tr> <td>27号炉燃料</td> <td>27号炉燃料</td> <td>27号炉燃料</td> <td>27号炉燃料</td> <td>27号炉燃料</td> </tr> <tr> <td>28号炉燃料</td> <td>28号炉燃料</td> <td>28号炉燃料</td> <td>28号炉燃料</td> <td>28号炉燃料</td> </tr> <tr> <td>29号炉燃料</td> <td>29号炉燃料</td> <td>29号炉燃料</td> <td>29号炉燃料</td> <td>29号炉燃料</td> </tr> <tr> <td>30号炉燃料</td> <td>30号炉燃料</td> <td>30号炉燃料</td> <td>30号炉燃料</td> <td>30号炉燃料</td> </tr> <tr> <td>31号炉燃料</td> <td>31号炉燃料</td> <td>31号炉燃料</td> <td>31号炉燃料</td> <td>31号炉燃料</td> </tr> <tr> <td>32号炉燃料</td> <td>32号炉燃料</td> <td>32号炉燃料</td> <td>32号炉燃料</td> <td>32号炉燃料</td> </tr> <tr> <td>33号炉燃料</td> <td>33号炉燃料</td> <td>33号炉燃料</td> <td>33号炉燃料</td> <td>33号炉燃料</td> </tr> <tr> <td>34号炉燃料</td> <td>34号炉燃料</td> <td>34号炉燃料</td> <td>34号炉燃料</td> <td>34号炉燃料</td> </tr> <tr> <td>35号炉燃料</td> <td>35号炉燃料</td> <td>35号炉燃料</td> <td>35号炉燃料</td> <td>35号炉燃料</td> </tr> <tr> <td>36号炉燃料</td> <td>36号炉燃料</td> <td>36号炉燃料</td> <td>36号炉燃料</td> <td>36号炉燃料</td> </tr> <tr> <td>37号炉燃料</td> <td>37号炉燃料</td> <td>37号炉燃料</td> <td>37号炉燃料</td> <td>37号炉燃料</td> </tr> <tr> <td>38号炉燃料</td> <td>38号炉燃料</td> <td>38号炉燃料</td> <td>38号炉燃料</td> <td>38号炉燃料</td> </tr> <tr> <td>39号炉燃料</td> <td>39号炉燃料</td> <td>39号炉燃料</td> <td>39号炉燃料</td> <td>39号炉燃料</td> </tr> <tr> <td>40号炉燃料</td> <td>40号炉燃料</td> <td>40号炉燃料</td> <td>40号炉燃料</td> <td>40号炉燃料</td> </tr> <tr> <td>41号炉燃料</td> <td>41号炉燃料</td> <td>41号炉燃料</td> <td>41号炉燃料</td> <td>41号炉燃料</td> </tr> <tr> <td>42号炉燃料</td> <td>42号炉燃料</td> <td>42号炉燃料</td> <td>42号炉燃料</td> <td>42号炉燃料</td> </tr> <tr> <td>43号炉燃料</td> <td>43号炉燃料</td> <td>43号炉燃料</td> <td>43号炉燃料</td> <td>43号炉燃料</td> </tr> <tr> <td>44号炉燃料</td> <td>44号炉燃料</td> <td>44号炉燃料</td> <td>44号炉燃料</td> <td>44号炉燃料</td> </tr> <tr> <td>45号炉燃料</td> <td>45号炉燃料</td> <td>45号炉燃料</td> <td>45号炉燃料</td> <td>45号炉燃料</td> </tr> <tr> <td>46号炉燃料</td> <td>46号炉燃料</td> <td>46号炉燃料</td> <td>46号炉燃料</td> <td>46号炉燃料</td> </tr> <tr> <td>47号炉燃料</td> <td>47号炉燃料</td> <td>47号炉燃料</td> <td>47号炉燃料</td> <td>47号炉燃料</td> </tr> <tr> <td>48号炉燃料</td> <td>48号炉燃料</td> <td>48号炉燃料</td> <td>48号炉燃料</td> <td>48号炉燃料</td> </tr> <tr> <td>49号炉燃料</td> <td>49号炉燃料</td> <td>49号炉燃料</td> <td>49号炉燃料</td> <td>49号炉燃料</td> </tr> <tr> <td>50号炉燃料</td> <td>50号炉燃料</td> <td>50号炉燃料</td> <td>50号炉燃料</td> <td>50号炉燃料</td> </tr> <tr> <td>51号炉燃料</td> <td>51号炉燃料</td> <td>51号炉燃料</td> <td>51号炉燃料</td> <td>51号炉燃料</td> </tr> <tr> <td>52号炉燃料</td> <td>52号炉燃料</td> <td>52号炉燃料</td> <td>52号炉燃料</td> <td>52号炉燃料</td> </tr> <tr> <td>53号炉燃料</td> <td>53号炉燃料</td> <td>53号炉燃料</td> <td>53号炉燃料</td> <td>53号炉燃料</td> </tr> <tr> <td>54号炉燃料</td> <td>54号炉燃料</td> <td>54号炉燃料</td> <td>54号炉燃料</td> <td>54号炉燃料</td> </tr> <tr> <td>55号炉燃料</td> <td>55号炉燃料</td> <td>55号炉燃料</td> <td>55号炉燃料</td> <td>55号炉燃料</td> </tr> <tr> <td>56号炉燃料</td> <td>56号炉燃料</td> <td>56号炉燃料</td> <td>56号炉燃料</td> <td>56号炉燃料</td> </tr> <tr> <td>57号炉燃料</td> <td>57号炉燃料</td> <td>57号炉燃料</td> <td>57号炉燃料</td> <td>57号炉燃料</td> </tr> <tr> <td>58号炉燃料</td> <td>58号炉燃料</td> <td>58号炉燃料</td> <td>58号炉燃料</td> <td>58号炉燃料</td> </tr> <tr> <td>59号炉燃料</td> <td>59号炉燃料</td> <td>59号炉燃料</td> <td>59号炉燃料</td> <td>59号炉燃料</td> </tr> <tr> <td>60号炉燃料</td> <td>60号炉燃料</td> <td>60号炉燃料</td> <td>60号炉燃料</td> <td>60号炉燃料</td> </tr> <tr> <td>61号炉燃料</td> <td>61号炉燃料</td> <td>61号炉燃料</td> <td>61号炉燃料</td> <td>61号炉燃料</td> </tr> <tr> <td>62号炉燃料</td> <td>62号炉燃料</td> <td>62号炉燃料</td> <td>62号炉燃料</td> <td>62号炉燃料</td> </tr> <tr> <td>63号炉燃料</td> <td>63号炉燃料</td> <td>63号炉燃料</td> <td>63号炉燃料</td> <td>63号炉燃料</td> </tr> <tr> <td>64号炉燃料</td> <td>64号炉燃料</td> <td>64号炉燃料</td> <td>64号炉燃料</td> <td>64号炉燃料</td> </tr> <tr> <td>65号炉燃料</td> <td>65号炉燃料</td> <td>65号炉燃料</td> <td>65号炉燃料</td> <td>65号炉燃料</td> </tr> <tr> <td>66号炉燃料</td> <td>66号炉燃料</td> <td>66号炉燃料</td> <td>66号炉燃料</td> <td>66号炉燃料</td> </tr> <tr> <td>67号炉燃料</td> <td>67号炉燃料</td> <td>67号炉燃料</td> <td>67号炉燃料</td> <td>67号炉燃料</td> </tr> <tr> <td>68号炉燃料</td> <td>68号炉燃料</td> <td>68号炉燃料</td> <td>68号炉燃料</td> <td>68号炉燃料</td> </tr> <tr> <td>69号炉燃料</td> <td>69号炉燃料</td> <td>69号炉燃料</td> <td>69号炉燃料</td> <td>69号炉燃料</td> </tr> <tr> <td>70号炉燃料</td> <td>70号炉燃料</td> <td>70号炉燃料</td> <td>70号炉燃料</td> <td>70号炉燃料</td> </tr> <tr> <td>71号炉燃料</td> <td>71号炉燃料</td> <td>71号炉燃料</td> <td>71号炉燃料</td> <td>71号炉燃料</td> </tr> <tr> <td>72号炉燃料</td> <td>72号炉燃料</td> <td>72号炉燃料</td> <td>72号炉燃料</td> <td>72号炉燃料</td> </tr> <tr> <td>73号炉燃料</td> <td>73号炉燃料</td> <td>73号炉燃料</td> <td>73号炉燃料</td> <td>73号炉燃料</td> </tr> <tr> <td>74号炉燃料</td> <td>74号炉燃料</td> <td>74号炉燃料</td> <td>74号炉燃料</td> <td>74号炉燃料</td> </tr> <tr> <td>75号炉燃料</td> <td>75号炉燃料</td> <td>75号炉燃料</td> <td>75号炉燃料</td> <td>75号炉燃料</td> </tr> <tr> <td>76号炉燃料</td> <td>76号炉燃料</td> <td>76号炉燃料</td> <td>76号炉燃料</td> <td>76号炉燃料</td> </tr> <tr> <td>77号炉燃料</td> <td>77号炉燃料</td> <td>77号炉燃料</td> <td>77号炉燃料</td> <td>77号炉燃料</td> </tr> <tr> <td>78号炉燃料</td> <td>78号炉燃料</td> <td>78号炉燃料</td> <td>78号炉燃料</td> <td>78号炉燃料</td> </tr> <tr> <td>79号炉燃料</td> <td>79号炉燃料</td> <td>79号炉燃料</td> <td>79号炉燃料</td> <td>79号炉燃料</td> </tr> <tr> <td>80号炉燃料</td> <td>80号炉燃料</td> <td>80号炉燃料</td> <td>80号炉燃料</td> <td>80号炉燃料</td> </tr> <tr> <td>81号炉燃料</td> <td>81号炉燃料</td> <td>81号炉燃料</td> <td>81号炉燃料</td> <td>81号炉燃料</td> </tr> <tr> <td>82号炉燃料</td> <td>82号炉燃料</td> <td>82号炉燃料</td> <td>82号炉燃料</td> <td>82号炉燃料</td> </tr> <tr> <td>83号炉燃料</td> <td>83号炉燃料</td> <td>83号炉燃料</td> <td>83号炉燃料</td> <td>83号炉燃料</td> </tr> <tr> <td>84号炉燃料</td> <td>84号炉燃料</td> <td>84号炉燃料</td> <td>84号炉燃料</td> <td>84号炉燃料</td> </tr> <tr> <td>85号炉燃料</td> <td>85号炉燃料</td> <td>85号炉燃料</td> <td>85号炉燃料</td> <td>85号炉燃料</td> </tr> <tr> <td>86号炉燃料</td> <td>86号炉燃料</td> <td>86号炉燃料</td> <td>86号炉燃料</td> <td>86号炉燃料</td> </tr> <tr> <td>87号炉燃料</td> <td>87号炉燃料</td> <td>87号炉燃料</td> <td>87号炉燃料</td> <td>87号炉燃料</td> </tr> <tr> <td>88号炉燃料</td> <td>88号炉燃料</td> <td>88号炉燃料</td> <td>88号炉燃料</td> <td>88号炉燃料</td> </tr> <tr> <td>89号炉燃料</td> <td>89号炉燃料</td> <td>89号炉燃料</td> <td>89号炉燃料</td> <td>89号炉燃料</td> </tr> <tr> <td>90号炉燃料</td> <td>90号炉燃料</td> <td>90号炉燃料</td> <td>90号炉燃料</td> <td>90号炉燃料</td> </tr> <tr> <td>91号炉燃料</td> <td>91号炉燃料</td> <td>91号炉燃料</td> <td>91号炉燃料</td> <td>91号炉燃料</td> </tr> <tr> <td>92号炉燃料</td> <td>92号炉燃料</td> <td>92号炉燃料</td> <td>92号炉燃料</td> <td>92号炉燃料</td> </tr> <tr> <td>93号炉燃料</td> <td>93号炉燃料</td> <td>93号炉燃料</td> <td>93号炉燃料</td> <td>93号炉燃料</td> </tr> <tr> <td>94号炉燃料</td> <td>94号炉燃料</td> <td>94号炉燃料</td> <td>94号炉燃料</td> <td>94号炉燃料</td> </tr> <tr> <td>95号炉燃料</td> <td>95号炉燃料</td> <td>95号炉燃料</td> <td>95号炉燃料</td> <td>95号炉燃料</td> </tr> <tr> <td>96号炉燃料</td> <td>96号炉燃料</td> <td>96号炉燃料</td> <td>96号炉燃料</td> <td>96号炉燃料</td> </tr> <tr> <td>97号炉燃料</td> <td>97号炉燃料</td> <td>97号炉燃料</td> <td>97号炉燃料</td> <td>97号炉燃料</td> </tr> <tr> <td>98号炉燃料</td> <td>98号炉燃料</td> <td>98号炉燃料</td> <td>98号炉燃料</td> <td>98号炉燃料</td> </tr> <tr> <td>99号炉燃料</td> <td>99号炉燃料</td> <td>99号炉燃料</td> <td>99号炉燃料</td> <td>99号炉燃料</td> </tr> <tr> <td>100号炉燃料</td> <td>100号炉燃料</td> <td>100号炉燃料</td> <td>100号炉燃料</td> <td>100号炉燃料</td> </tr> </tbody> </table>			燃料種別	大飯3(4)号炉燃料取出直後		大飯3(4)号炉燃料取出直後		燃料種別	燃料種別	燃料種別	燃料種別	1号炉燃料	1号炉燃料	1号炉燃料	1号炉燃料	1号炉燃料	2号炉燃料	2号炉燃料	2号炉燃料	2号炉燃料	2号炉燃料	3号炉燃料	3号炉燃料	3号炉燃料	3号炉燃料	3号炉燃料	4号炉燃料	4号炉燃料	4号炉燃料	4号炉燃料	4号炉燃料	5号炉燃料	5号炉燃料	5号炉燃料	5号炉燃料	5号炉燃料	6号炉燃料	6号炉燃料	6号炉燃料	6号炉燃料	6号炉燃料	7号炉燃料	7号炉燃料	7号炉燃料	7号炉燃料	7号炉燃料	8号炉燃料	8号炉燃料	8号炉燃料	8号炉燃料	8号炉燃料	9号炉燃料	9号炉燃料	9号炉燃料	9号炉燃料	9号炉燃料	10号炉燃料	10号炉燃料	10号炉燃料	10号炉燃料	10号炉燃料	11号炉燃料	11号炉燃料	11号炉燃料	11号炉燃料	11号炉燃料	12号炉燃料	12号炉燃料	12号炉燃料	12号炉燃料	12号炉燃料	13号炉燃料	13号炉燃料	13号炉燃料	13号炉燃料	13号炉燃料	14号炉燃料	14号炉燃料	14号炉燃料	14号炉燃料	14号炉燃料	15号炉燃料	15号炉燃料	15号炉燃料	15号炉燃料	15号炉燃料	16号炉燃料	16号炉燃料	16号炉燃料	16号炉燃料	16号炉燃料	17号炉燃料	17号炉燃料	17号炉燃料	17号炉燃料	17号炉燃料	18号炉燃料	18号炉燃料	18号炉燃料	18号炉燃料	18号炉燃料	19号炉燃料	19号炉燃料	19号炉燃料	19号炉燃料	19号炉燃料	20号炉燃料	20号炉燃料	20号炉燃料	20号炉燃料	20号炉燃料	21号炉燃料	21号炉燃料	21号炉燃料	21号炉燃料	21号炉燃料	22号炉燃料	22号炉燃料	22号炉燃料	22号炉燃料	22号炉燃料	23号炉燃料	23号炉燃料	23号炉燃料	23号炉燃料	23号炉燃料	24号炉燃料	24号炉燃料	24号炉燃料	24号炉燃料	24号炉燃料	25号炉燃料	25号炉燃料	25号炉燃料	25号炉燃料	25号炉燃料	26号炉燃料	26号炉燃料	26号炉燃料	26号炉燃料	26号炉燃料	27号炉燃料	27号炉燃料	27号炉燃料	27号炉燃料	27号炉燃料	28号炉燃料	28号炉燃料	28号炉燃料	28号炉燃料	28号炉燃料	29号炉燃料	29号炉燃料	29号炉燃料	29号炉燃料	29号炉燃料	30号炉燃料	30号炉燃料	30号炉燃料	30号炉燃料	30号炉燃料	31号炉燃料	31号炉燃料	31号炉燃料	31号炉燃料	31号炉燃料	32号炉燃料	32号炉燃料	32号炉燃料	32号炉燃料	32号炉燃料	33号炉燃料	33号炉燃料	33号炉燃料	33号炉燃料	33号炉燃料	34号炉燃料	34号炉燃料	34号炉燃料	34号炉燃料	34号炉燃料	35号炉燃料	35号炉燃料	35号炉燃料	35号炉燃料	35号炉燃料	36号炉燃料	36号炉燃料	36号炉燃料	36号炉燃料	36号炉燃料	37号炉燃料	37号炉燃料	37号炉燃料	37号炉燃料	37号炉燃料	38号炉燃料	38号炉燃料	38号炉燃料	38号炉燃料	38号炉燃料	39号炉燃料	39号炉燃料	39号炉燃料	39号炉燃料	39号炉燃料	40号炉燃料	40号炉燃料	40号炉燃料	40号炉燃料	40号炉燃料	41号炉燃料	41号炉燃料	41号炉燃料	41号炉燃料	41号炉燃料	42号炉燃料	42号炉燃料	42号炉燃料	42号炉燃料	42号炉燃料	43号炉燃料	43号炉燃料	43号炉燃料	43号炉燃料	43号炉燃料	44号炉燃料	44号炉燃料	44号炉燃料	44号炉燃料	44号炉燃料	45号炉燃料	45号炉燃料	45号炉燃料	45号炉燃料	45号炉燃料	46号炉燃料	46号炉燃料	46号炉燃料	46号炉燃料	46号炉燃料	47号炉燃料	47号炉燃料	47号炉燃料	47号炉燃料	47号炉燃料	48号炉燃料	48号炉燃料	48号炉燃料	48号炉燃料	48号炉燃料	49号炉燃料	49号炉燃料	49号炉燃料	49号炉燃料	49号炉燃料	50号炉燃料	50号炉燃料	50号炉燃料	50号炉燃料	50号炉燃料	51号炉燃料	51号炉燃料	51号炉燃料	51号炉燃料	51号炉燃料	52号炉燃料	52号炉燃料	52号炉燃料	52号炉燃料	52号炉燃料	53号炉燃料	53号炉燃料	53号炉燃料	53号炉燃料	53号炉燃料	54号炉燃料	54号炉燃料	54号炉燃料	54号炉燃料	54号炉燃料	55号炉燃料	55号炉燃料	55号炉燃料	55号炉燃料	55号炉燃料	56号炉燃料	56号炉燃料	56号炉燃料	56号炉燃料	56号炉燃料	57号炉燃料	57号炉燃料	57号炉燃料	57号炉燃料	57号炉燃料	58号炉燃料	58号炉燃料	58号炉燃料	58号炉燃料	58号炉燃料	59号炉燃料	59号炉燃料	59号炉燃料	59号炉燃料	59号炉燃料	60号炉燃料	60号炉燃料	60号炉燃料	60号炉燃料	60号炉燃料	61号炉燃料	61号炉燃料	61号炉燃料	61号炉燃料	61号炉燃料	62号炉燃料	62号炉燃料	62号炉燃料	62号炉燃料	62号炉燃料	63号炉燃料	63号炉燃料	63号炉燃料	63号炉燃料	63号炉燃料	64号炉燃料	64号炉燃料	64号炉燃料	64号炉燃料	64号炉燃料	65号炉燃料	65号炉燃料	65号炉燃料	65号炉燃料	65号炉燃料	66号炉燃料	66号炉燃料	66号炉燃料	66号炉燃料	66号炉燃料	67号炉燃料	67号炉燃料	67号炉燃料	67号炉燃料	67号炉燃料	68号炉燃料	68号炉燃料	68号炉燃料	68号炉燃料	68号炉燃料	69号炉燃料	69号炉燃料	69号炉燃料	69号炉燃料	69号炉燃料	70号炉燃料	70号炉燃料	70号炉燃料	70号炉燃料	70号炉燃料	71号炉燃料	71号炉燃料	71号炉燃料	71号炉燃料	71号炉燃料	72号炉燃料	72号炉燃料	72号炉燃料	72号炉燃料	72号炉燃料	73号炉燃料	73号炉燃料	73号炉燃料	73号炉燃料	73号炉燃料	74号炉燃料	74号炉燃料	74号炉燃料	74号炉燃料	74号炉燃料	75号炉燃料	75号炉燃料	75号炉燃料	75号炉燃料	75号炉燃料	76号炉燃料	76号炉燃料	76号炉燃料	76号炉燃料	76号炉燃料	77号炉燃料	77号炉燃料	77号炉燃料	77号炉燃料	77号炉燃料	78号炉燃料	78号炉燃料	78号炉燃料	78号炉燃料	78号炉燃料	79号炉燃料	79号炉燃料	79号炉燃料	79号炉燃料	79号炉燃料	80号炉燃料	80号炉燃料	80号炉燃料	80号炉燃料	80号炉燃料	81号炉燃料	81号炉燃料	81号炉燃料	81号炉燃料	81号炉燃料	82号炉燃料	82号炉燃料	82号炉燃料	82号炉燃料	82号炉燃料	83号炉燃料	83号炉燃料	83号炉燃料	83号炉燃料	83号炉燃料	84号炉燃料	84号炉燃料	84号炉燃料	84号炉燃料	84号炉燃料	85号炉燃料	85号炉燃料	85号炉燃料	85号炉燃料	85号炉燃料	86号炉燃料	86号炉燃料	86号炉燃料	86号炉燃料	86号炉燃料	87号炉燃料	87号炉燃料	87号炉燃料	87号炉燃料	87号炉燃料	88号炉燃料	88号炉燃料	88号炉燃料	88号炉燃料	88号炉燃料	89号炉燃料	89号炉燃料	89号炉燃料	89号炉燃料	89号炉燃料	90号炉燃料	90号炉燃料	90号炉燃料	90号炉燃料	90号炉燃料	91号炉燃料	91号炉燃料	91号炉燃料	91号炉燃料	91号炉燃料	92号炉燃料	92号炉燃料	92号炉燃料	92号炉燃料	92号炉燃料	93号炉燃料	93号炉燃料	93号炉燃料	93号炉燃料	93号炉燃料	94号炉燃料	94号炉燃料	94号炉燃料	94号炉燃料	94号炉燃料	95号炉燃料	95号炉燃料	95号炉燃料	95号炉燃料	95号炉燃料	96号炉燃料	96号炉燃料	96号炉燃料	96号炉燃料	96号炉燃料	97号炉燃料	97号炉燃料	97号炉燃料	97号炉燃料	97号炉燃料	98号炉燃料	98号炉燃料	98号炉燃料	98号炉燃料	98号炉燃料	99号炉燃料	99号炉燃料	99号炉燃料	99号炉燃料	99号炉燃料	100号炉燃料	100号炉燃料	100号炉燃料	100号炉燃料	100号炉燃料	
燃料種別	大飯3(4)号炉燃料取出直後			大飯3(4)号炉燃料取出直後																																																																																																																																																																																																																																																																																																																																																																																																																																																																																																																												
	燃料種別	燃料種別	燃料種別	燃料種別																																																																																																																																																																																																																																																																																																																																																																																																																																																																																																																												
1号炉燃料	1号炉燃料	1号炉燃料	1号炉燃料	1号炉燃料																																																																																																																																																																																																																																																																																																																																																																																																																																																																																																																												
2号炉燃料	2号炉燃料	2号炉燃料	2号炉燃料	2号炉燃料																																																																																																																																																																																																																																																																																																																																																																																																																																																																																																																												
3号炉燃料	3号炉燃料	3号炉燃料	3号炉燃料	3号炉燃料																																																																																																																																																																																																																																																																																																																																																																																																																																																																																																																												
4号炉燃料	4号炉燃料	4号炉燃料	4号炉燃料	4号炉燃料																																																																																																																																																																																																																																																																																																																																																																																																																																																																																																																												
5号炉燃料	5号炉燃料	5号炉燃料	5号炉燃料	5号炉燃料																																																																																																																																																																																																																																																																																																																																																																																																																																																																																																																												
6号炉燃料	6号炉燃料	6号炉燃料	6号炉燃料	6号炉燃料																																																																																																																																																																																																																																																																																																																																																																																																																																																																																																																												
7号炉燃料	7号炉燃料	7号炉燃料	7号炉燃料	7号炉燃料																																																																																																																																																																																																																																																																																																																																																																																																																																																																																																																												
8号炉燃料	8号炉燃料	8号炉燃料	8号炉燃料	8号炉燃料																																																																																																																																																																																																																																																																																																																																																																																																																																																																																																																												
9号炉燃料	9号炉燃料	9号炉燃料	9号炉燃料	9号炉燃料																																																																																																																																																																																																																																																																																																																																																																																																																																																																																																																												
10号炉燃料	10号炉燃料	10号炉燃料	10号炉燃料	10号炉燃料																																																																																																																																																																																																																																																																																																																																																																																																																																																																																																																												
11号炉燃料	11号炉燃料	11号炉燃料	11号炉燃料	11号炉燃料																																																																																																																																																																																																																																																																																																																																																																																																																																																																																																																												
12号炉燃料	12号炉燃料	12号炉燃料	12号炉燃料	12号炉燃料																																																																																																																																																																																																																																																																																																																																																																																																																																																																																																																												
13号炉燃料	13号炉燃料	13号炉燃料	13号炉燃料	13号炉燃料																																																																																																																																																																																																																																																																																																																																																																																																																																																																																																																												
14号炉燃料	14号炉燃料	14号炉燃料	14号炉燃料	14号炉燃料																																																																																																																																																																																																																																																																																																																																																																																																																																																																																																																												
15号炉燃料	15号炉燃料	15号炉燃料	15号炉燃料	15号炉燃料																																																																																																																																																																																																																																																																																																																																																																																																																																																																																																																												
16号炉燃料	16号炉燃料	16号炉燃料	16号炉燃料	16号炉燃料																																																																																																																																																																																																																																																																																																																																																																																																																																																																																																																												
17号炉燃料	17号炉燃料	17号炉燃料	17号炉燃料	17号炉燃料																																																																																																																																																																																																																																																																																																																																																																																																																																																																																																																												
18号炉燃料	18号炉燃料	18号炉燃料	18号炉燃料	18号炉燃料																																																																																																																																																																																																																																																																																																																																																																																																																																																																																																																												
19号炉燃料	19号炉燃料	19号炉燃料	19号炉燃料	19号炉燃料																																																																																																																																																																																																																																																																																																																																																																																																																																																																																																																												
20号炉燃料	20号炉燃料	20号炉燃料	20号炉燃料	20号炉燃料																																																																																																																																																																																																																																																																																																																																																																																																																																																																																																																												
21号炉燃料	21号炉燃料	21号炉燃料	21号炉燃料	21号炉燃料																																																																																																																																																																																																																																																																																																																																																																																																																																																																																																																												
22号炉燃料	22号炉燃料	22号炉燃料	22号炉燃料	22号炉燃料																																																																																																																																																																																																																																																																																																																																																																																																																																																																																																																												
23号炉燃料	23号炉燃料	23号炉燃料	23号炉燃料	23号炉燃料																																																																																																																																																																																																																																																																																																																																																																																																																																																																																																																												
24号炉燃料	24号炉燃料	24号炉燃料	24号炉燃料	24号炉燃料																																																																																																																																																																																																																																																																																																																																																																																																																																																																																																																												
25号炉燃料	25号炉燃料	25号炉燃料	25号炉燃料	25号炉燃料																																																																																																																																																																																																																																																																																																																																																																																																																																																																																																																												
26号炉燃料	26号炉燃料	26号炉燃料	26号炉燃料	26号炉燃料																																																																																																																																																																																																																																																																																																																																																																																																																																																																																																																												
27号炉燃料	27号炉燃料	27号炉燃料	27号炉燃料	27号炉燃料																																																																																																																																																																																																																																																																																																																																																																																																																																																																																																																												
28号炉燃料	28号炉燃料	28号炉燃料	28号炉燃料	28号炉燃料																																																																																																																																																																																																																																																																																																																																																																																																																																																																																																																												
29号炉燃料	29号炉燃料	29号炉燃料	29号炉燃料	29号炉燃料																																																																																																																																																																																																																																																																																																																																																																																																																																																																																																																												
30号炉燃料	30号炉燃料	30号炉燃料	30号炉燃料	30号炉燃料																																																																																																																																																																																																																																																																																																																																																																																																																																																																																																																												
31号炉燃料	31号炉燃料	31号炉燃料	31号炉燃料	31号炉燃料																																																																																																																																																																																																																																																																																																																																																																																																																																																																																																																												
32号炉燃料	32号炉燃料	32号炉燃料	32号炉燃料	32号炉燃料																																																																																																																																																																																																																																																																																																																																																																																																																																																																																																																												
33号炉燃料	33号炉燃料	33号炉燃料	33号炉燃料	33号炉燃料																																																																																																																																																																																																																																																																																																																																																																																																																																																																																																																												
34号炉燃料	34号炉燃料	34号炉燃料	34号炉燃料	34号炉燃料																																																																																																																																																																																																																																																																																																																																																																																																																																																																																																																												
35号炉燃料	35号炉燃料	35号炉燃料	35号炉燃料	35号炉燃料																																																																																																																																																																																																																																																																																																																																																																																																																																																																																																																												
36号炉燃料	36号炉燃料	36号炉燃料	36号炉燃料	36号炉燃料																																																																																																																																																																																																																																																																																																																																																																																																																																																																																																																												
37号炉燃料	37号炉燃料	37号炉燃料	37号炉燃料	37号炉燃料																																																																																																																																																																																																																																																																																																																																																																																																																																																																																																																												
38号炉燃料	38号炉燃料	38号炉燃料	38号炉燃料	38号炉燃料																																																																																																																																																																																																																																																																																																																																																																																																																																																																																																																												
39号炉燃料	39号炉燃料	39号炉燃料	39号炉燃料	39号炉燃料																																																																																																																																																																																																																																																																																																																																																																																																																																																																																																																												
40号炉燃料	40号炉燃料	40号炉燃料	40号炉燃料	40号炉燃料																																																																																																																																																																																																																																																																																																																																																																																																																																																																																																																												
41号炉燃料	41号炉燃料	41号炉燃料	41号炉燃料	41号炉燃料																																																																																																																																																																																																																																																																																																																																																																																																																																																																																																																												
42号炉燃料	42号炉燃料	42号炉燃料	42号炉燃料	42号炉燃料																																																																																																																																																																																																																																																																																																																																																																																																																																																																																																																												
43号炉燃料	43号炉燃料	43号炉燃料	43号炉燃料	43号炉燃料																																																																																																																																																																																																																																																																																																																																																																																																																																																																																																																												
44号炉燃料	44号炉燃料	44号炉燃料	44号炉燃料	44号炉燃料																																																																																																																																																																																																																																																																																																																																																																																																																																																																																																																												
45号炉燃料	45号炉燃料	45号炉燃料	45号炉燃料	45号炉燃料																																																																																																																																																																																																																																																																																																																																																																																																																																																																																																																												
46号炉燃料	46号炉燃料	46号炉燃料	46号炉燃料	46号炉燃料																																																																																																																																																																																																																																																																																																																																																																																																																																																																																																																												
47号炉燃料	47号炉燃料	47号炉燃料	47号炉燃料	47号炉燃料																																																																																																																																																																																																																																																																																																																																																																																																																																																																																																																												
48号炉燃料	48号炉燃料	48号炉燃料	48号炉燃料	48号炉燃料																																																																																																																																																																																																																																																																																																																																																																																																																																																																																																																												
49号炉燃料	49号炉燃料	49号炉燃料	49号炉燃料	49号炉燃料																																																																																																																																																																																																																																																																																																																																																																																																																																																																																																																												
50号炉燃料	50号炉燃料	50号炉燃料	50号炉燃料	50号炉燃料																																																																																																																																																																																																																																																																																																																																																																																																																																																																																																																												
51号炉燃料	51号炉燃料	51号炉燃料	51号炉燃料	51号炉燃料																																																																																																																																																																																																																																																																																																																																																																																																																																																																																																																												
52号炉燃料	52号炉燃料	52号炉燃料	52号炉燃料	52号炉燃料																																																																																																																																																																																																																																																																																																																																																																																																																																																																																																																												
53号炉燃料	53号炉燃料	53号炉燃料	53号炉燃料	53号炉燃料																																																																																																																																																																																																																																																																																																																																																																																																																																																																																																																												
54号炉燃料	54号炉燃料	54号炉燃料	54号炉燃料	54号炉燃料																																																																																																																																																																																																																																																																																																																																																																																																																																																																																																																												
55号炉燃料	55号炉燃料	55号炉燃料	55号炉燃料	55号炉燃料																																																																																																																																																																																																																																																																																																																																																																																																																																																																																																																												
56号炉燃料	56号炉燃料	56号炉燃料	56号炉燃料	56号炉燃料																																																																																																																																																																																																																																																																																																																																																																																																																																																																																																																												
57号炉燃料	57号炉燃料	57号炉燃料	57号炉燃料	57号炉燃料																																																																																																																																																																																																																																																																																																																																																																																																																																																																																																																												
58号炉燃料	58号炉燃料	58号炉燃料	58号炉燃料	58号炉燃料																																																																																																																																																																																																																																																																																																																																																																																																																																																																																																																												
59号炉燃料	59号炉燃料	59号炉燃料	59号炉燃料	59号炉燃料																																																																																																																																																																																																																																																																																																																																																																																																																																																																																																																												
60号炉燃料	60号炉燃料	60号炉燃料	60号炉燃料	60号炉燃料																																																																																																																																																																																																																																																																																																																																																																																																																																																																																																																												
61号炉燃料	61号炉燃料	61号炉燃料	61号炉燃料	61号炉燃料																																																																																																																																																																																																																																																																																																																																																																																																																																																																																																																												
62号炉燃料	62号炉燃料	62号炉燃料	62号炉燃料	62号炉燃料																																																																																																																																																																																																																																																																																																																																																																																																																																																																																																																												
63号炉燃料	63号炉燃料	63号炉燃料	63号炉燃料	63号炉燃料																																																																																																																																																																																																																																																																																																																																																																																																																																																																																																																												
64号炉燃料	64号炉燃料	64号炉燃料	64号炉燃料	64号炉燃料																																																																																																																																																																																																																																																																																																																																																																																																																																																																																																																												
65号炉燃料	65号炉燃料	65号炉燃料	65号炉燃料	65号炉燃料																																																																																																																																																																																																																																																																																																																																																																																																																																																																																																																												
66号炉燃料	66号炉燃料	66号炉燃料	66号炉燃料	66号炉燃料																																																																																																																																																																																																																																																																																																																																																																																																																																																																																																																												
67号炉燃料	67号炉燃料	67号炉燃料	67号炉燃料	67号炉燃料																																																																																																																																																																																																																																																																																																																																																																																																																																																																																																																												
68号炉燃料	68号炉燃料	68号炉燃料	68号炉燃料	68号炉燃料																																																																																																																																																																																																																																																																																																																																																																																																																																																																																																																												
69号炉燃料	69号炉燃料	69号炉燃料	69号炉燃料	69号炉燃料																																																																																																																																																																																																																																																																																																																																																																																																																																																																																																																												
70号炉燃料	70号炉燃料	70号炉燃料	70号炉燃料	70号炉燃料																																																																																																																																																																																																																																																																																																																																																																																																																																																																																																																												
71号炉燃料	71号炉燃料	71号炉燃料	71号炉燃料	71号炉燃料																																																																																																																																																																																																																																																																																																																																																																																																																																																																																																																												
72号炉燃料	72号炉燃料	72号炉燃料	72号炉燃料	72号炉燃料																																																																																																																																																																																																																																																																																																																																																																																																																																																																																																																												
73号炉燃料	73号炉燃料	73号炉燃料	73号炉燃料	73号炉燃料																																																																																																																																																																																																																																																																																																																																																																																																																																																																																																																												
74号炉燃料	74号炉燃料	74号炉燃料	74号炉燃料	74号炉燃料																																																																																																																																																																																																																																																																																																																																																																																																																																																																																																																												
75号炉燃料	75号炉燃料	75号炉燃料	75号炉燃料	75号炉燃料																																																																																																																																																																																																																																																																																																																																																																																																																																																																																																																												
76号炉燃料	76号炉燃料	76号炉燃料	76号炉燃料	76号炉燃料																																																																																																																																																																																																																																																																																																																																																																																																																																																																																																																												
77号炉燃料	77号炉燃料	77号炉燃料	77号炉燃料	77号炉燃料																																																																																																																																																																																																																																																																																																																																																																																																																																																																																																																												
78号炉燃料	78号炉燃料	78号炉燃料	78号炉燃料	78号炉燃料																																																																																																																																																																																																																																																																																																																																																																																																																																																																																																																												
79号炉燃料	79号炉燃料	79号炉燃料	79号炉燃料	79号炉燃料																																																																																																																																																																																																																																																																																																																																																																																																																																																																																																																												
80号炉燃料	80号炉燃料	80号炉燃料	80号炉燃料	80号炉燃料																																																																																																																																																																																																																																																																																																																																																																																																																																																																																																																												
81号炉燃料	81号炉燃料	81号炉燃料	81号炉燃料	81号炉燃料																																																																																																																																																																																																																																																																																																																																																																																																																																																																																																																												
82号炉燃料	82号炉燃料	82号炉燃料	82号炉燃料	82号炉燃料																																																																																																																																																																																																																																																																																																																																																																																																																																																																																																																												
83号炉燃料	83号炉燃料	83号炉燃料	83号炉燃料	83号炉燃料																																																																																																																																																																																																																																																																																																																																																																																																																																																																																																																												
84号炉燃料	84号炉燃料	84号炉燃料	84号炉燃料	84号炉燃料																																																																																																																																																																																																																																																																																																																																																																																																																																																																																																																												
85号炉燃料	85号炉燃料	85号炉燃料	85号炉燃料	85号炉燃料																																																																																																																																																																																																																																																																																																																																																																																																																																																																																																																												
86号炉燃料	86号炉燃料	86号炉燃料	86号炉燃料	86号炉燃料																																																																																																																																																																																																																																																																																																																																																																																																																																																																																																																												
87号炉燃料	87号炉燃料	87号炉燃料	87号炉燃料	87号炉燃料																																																																																																																																																																																																																																																																																																																																																																																																																																																																																																																												
88号炉燃料	88号炉燃料	88号炉燃料	88号炉燃料	88号炉燃料																																																																																																																																																																																																																																																																																																																																																																																																																																																																																																																												
89号炉燃料	89号炉燃料	89号炉燃料	89号炉燃料	89号炉燃料																																																																																																																																																																																																																																																																																																																																																																																																																																																																																																																												
90号炉燃料	90号炉燃料	90号炉燃料	90号炉燃料	90号炉燃料																																																																																																																																																																																																																																																																																																																																																																																																																																																																																																																												
91号炉燃料	91号炉燃料	91号炉燃料	91号炉燃料	91号炉燃料																																																																																																																																																																																																																																																																																																																																																																																																																																																																																																																												
92号炉燃料	92号炉燃料	92号炉燃料	92号炉燃料	92号炉燃料																																																																																																																																																																																																																																																																																																																																																																																																																																																																																																																												
93号炉燃料	93号炉燃料	93号炉燃料	93号炉燃料	93号炉燃料																																																																																																																																																																																																																																																																																																																																																																																																																																																																																																																												
94号炉燃料	94号炉燃料	94号炉燃料	94号炉燃料	94号炉燃料																																																																																																																																																																																																																																																																																																																																																																																																																																																																																																																												
95号炉燃料	95号炉燃料	95号炉燃料	95号炉燃料	95号炉燃料																																																																																																																																																																																																																																																																																																																																																																																																																																																																																																																												
96号炉燃料	96号炉燃料	96号炉燃料	96号炉燃料	96号炉燃料																																																																																																																																																																																																																																																																																																																																																																																																																																																																																																																												
97号炉燃料	97号炉燃料	97号炉燃料	97号炉燃料	97号炉燃料																																																																																																																																																																																																																																																																																																																																																																																																																																																																																																																												
98号炉燃料	98号炉燃料	98号炉燃料	98号炉燃料	98号炉燃料																																																																																																																																																																																																																																																																																																																																																																																																																																																																																																																												
99号炉燃料	99号炉燃料	99号炉燃料	99号炉燃料	99号炉燃料																																																																																																																																																																																																																																																																																																																																																																																																																																																																																																																												
100号炉燃料	100号炉燃料	100号炉燃料	100号炉燃料	100号炉燃料																																																																																																																																																																																																																																																																																																																																																																																																																																																																																																																												
<p>* : 崩壊熱の合計は、崩壊した炉心内の燃料体の崩壊熱の合計とはならない場合がある。 注1 : 大飯1~4号炉は、600MW(1機)の燃料取出直後に伴う燃料の崩壊熱を算出(平成14年8月申請) 安全審査におけるSFR非評価時の評価値を示す。 注2 : 大飯3(4)号炉のSFRの燃料取出直後は、注1, 2参照。</p>																																																																																																																																																																																																																																																																																																																																																																																																																																																																																																																																

灰色：泊3号炉と比較対象と
ならない記載内容

赤字：設備、運用又は体制の相違（設計方針の相違）
青字：記載箇所又は記載内容の相違（記載方針の相違）
緑字：記載表現、設備名称の相違（実質的な相違なし）

2.1 可搬型設備等による対応

大飯発電所3/4号炉	女川原子力発電所2号炉	泊発電所3号炉	相違理由																									
<p>c. 大飯発電所3(4)号炉において、必要なSFPスプレイ流量</p> <table border="1" data-bbox="91 411 640 528"> <thead> <tr> <th></th> <th colspan="2">大飯3(4)号炉</th> </tr> <tr> <th></th> <th>定期検査中（全炉心燃料取出し後）</th> <th>出力運転中（定検終了直後）</th> </tr> </thead> <tbody> <tr> <td>崩壊熱</td> <td>11.674 MW</td> <td>4.743 MW</td> </tr> <tr> <td>必要なスプレイ流量</td> <td>約19.44 m³/h 約85.5 gpm</td> <td>約7.90 m³/h 約32.8 gpm</td> </tr> </tbody> </table> <p>d. まとめ</p> <p>SFPの熱負荷が最大となるような組み合わせで燃料を貯蔵した場合を想定した厳しい条件でも、当該の燃料の崩壊熱除去に必要なスプレイ流量は約19.44m³/hである。</p> <p>大飯発電所3(4)号炉で配備している可搬型スプレイ設備（スプレイヘッド2台、送水車等）により、上記流量及びNEI 06-12で要求されるスプレイ流量（200gpm=約45.4m³/h）を上回る約120m³/hを確保可能である。（送水車は2セット以上、スプレイヘッドは1セット以上配備している。）</p>		大飯3(4)号炉			定期検査中（全炉心燃料取出し後）	出力運転中（定検終了直後）	崩壊熱	11.674 MW	4.743 MW	必要なスプレイ流量	約19.44 m ³ /h 約85.5 gpm	約7.90 m ³ /h 約32.8 gpm	<p>【比較のため、伊方発電所3号炉技術的能力2.1まとめ資料添付資料2.1.7より引用】</p> <p>(3) 評価結果</p> <p>伊方3号炉において必要なSFPスプレイ流量を第2.1.7-4表に示す。</p>	<p>c. 評価結果</p> <p>泊発電所3号炉において、必要な使用済燃料ピットスプレイ流量を第5表に示す。</p> <p>第5表 泊発電所3号炉において必要な使用済燃料ピットスプレイ流量</p> <table border="1" data-bbox="1240 403 1794 536"> <thead> <tr> <th rowspan="2"></th> <th colspan="2">泊3号炉</th> </tr> <tr> <th>定期事業者検査中 （全炉心燃料取出し後）</th> <th>出力運転中 （定期事業者検査終了直後）</th> </tr> </thead> <tbody> <tr> <td>崩壊熱</td> <td>11.508 [MW]</td> <td>5.122 [MW]</td> </tr> <tr> <td rowspan="2">必要なスプレイ流量</td> <td>約19.16 [m³/h]</td> <td>約8.53 [m³/h]</td> </tr> <tr> <td>約84.4 [gpm]</td> <td>約37.6 [gpm]</td> </tr> </tbody> </table> <p>d. まとめ</p> <p>使用済燃料ピットの熱負荷が最大となるような組合せで燃料を貯蔵した場合を想定した厳しい条件でも、当該の燃料の崩壊熱除去に必要なスプレイ流量は約19.16m³/hである。</p> <p>泊発電所3号炉で配備している可搬型スプレイ設備（可搬型スプレイノズル2台、可搬型大型送水ポンプ車等）により、上記流量及びNEI 06-12で要求されるスプレイ流量（200gpm=約45.4m³/h）を上回る約120m³/hを確保可能である。（可搬型大型送水ポンプ車は2セット以上、可搬型スプレイノズルは1セット以上を配備している。）</p>		泊3号炉		定期事業者検査中 （全炉心燃料取出し後）	出力運転中 （定期事業者検査終了直後）	崩壊熱	11.508 [MW]	5.122 [MW]	必要なスプレイ流量	約19.16 [m ³ /h]	約8.53 [m ³ /h]	約84.4 [gpm]	約37.6 [gpm]	<p>【大飯】記載表現の相違（伊方3号と同様。）</p> <p>【大飯】記載表現の相違 ・組み合わせ⇔組合せ （以降、相違理由の記載を省略する。） 【大飯】設計方針の相違 ・使用済燃料ピット内燃料体の崩壊熱の相違に伴い必要なスプレイ流量が異なる。</p> <p>【大飯】設備名称の相違 ・スプレイヘッド⇔可搬型スプレイノズル （以降、相違理由の記載を省略する。）</p>
	大飯3(4)号炉																											
	定期検査中（全炉心燃料取出し後）	出力運転中（定検終了直後）																										
崩壊熱	11.674 MW	4.743 MW																										
必要なスプレイ流量	約19.44 m ³ /h 約85.5 gpm	約7.90 m ³ /h 約32.8 gpm																										
	泊3号炉																											
	定期事業者検査中 （全炉心燃料取出し後）	出力運転中 （定期事業者検査終了直後）																										
崩壊熱	11.508 [MW]	5.122 [MW]																										
必要なスプレイ流量	約19.16 [m ³ /h]	約8.53 [m ³ /h]																										
	約84.4 [gpm]	約37.6 [gpm]																										

泊発電所3号炉 技術的能力 比較表

灰色：泊3号炉と比較対象と
ならない記載内容

赤字：設備、運用又は体制の相違（設計方針の相違）
青字：記載箇所又は記載内容の相違（記載方針の相違）
緑字：記載表現、設備名称の相違（実質的な相違なし）

2.1 可搬型設備等による対応

大飯発電所3/4号炉	女川原子力発電所2号炉	泊発電所3号炉	相違理由
<p>(2) SFP 水の大規模漏えい時の未臨界性評価</p> <p>SFP 水が喪失した場合を想定し、SFP の未臨界性評価を実施した。</p> <p>燃料の燃焼計算には、2次元輸送計算コード PHOENIX-P Ver. 8 を使用し、実効増倍率の計算には、3次元モンテカルロ計算コード KENO-VI を内蔵した SCALE Ver. 6.0 を用いた。</p> <p>a. 実施内容</p> <p>SFP にウラン燃料を配置した条件（A エリアでは貯蔵する領域を考慮、B エリアはウラン新燃料を敷き詰め）で、あらゆる水密度の未臨界性評価を実施する。判定基準は、$k_{eff} \leq 0.98$（不確定性を含む）とする。</p>	<p>(1) 使用済燃料プール水の大規模漏えい時の未臨界性評価</p> <p>女川2号炉の使用済燃料プールでは、ボロン添加ステンレス鋼製ラックセルに燃料を貯蔵している。使用済燃料プールには、通常は限られた体数の新燃料と使用済燃料が貯蔵されるが、臨界設計については新燃料及びいかなる燃焼度の燃料を貯蔵しても十分安全側の評価を得るように、炉心装荷時の無限増倍率として1.30を仮定している。また、プール水温、ラック製造公差、ボロン添加率、ラックセル内燃料配置それぞれについて最も結果が厳しくなる状態で評価している。未臨界性評価の基本計算条件を第2表に示す。</p> <p>仮に使用済燃料プール水が大規模漏えいし、燃料プールのスプレイ系が作動する状態となった場合には、使用済燃料プールの水密度が減少することにより、ラックセル内で中性子を減速する効果が減少し、実効増倍率を低下させる効果がある。一方、ラックセル間では水及びラックセルによる中性子を吸収する効果が減少するため、隣接ラックへの中性子の流れ込みが強くなり、実効増倍率を増加させる効果が生じる。</p> <p>低水密度状態を想定した場合の使用済燃料プールの実効増倍率は上記の2つの効果のバランスにより決定されるため、ラックの材質・ピッチの組み合わせによっては、通常の冠水状態と比較して臨界評価結果が厳しくなる可能性がある。</p> <p>そこで、女川2号炉の使用済燃料プールにおいて水密度を$1.0 \sim 0.0 \text{ g/cm}^3$と変化させて、実効増倍率を第2図に示す体系で計算したところ、中性子の強吸収体であるラックセル中のボロンの効果により、実効増倍率を増加させる効果である隣接ラックへの中性子の流れ込みが抑制されることから、第3図に示すとおり水密度の減少に伴い実効増倍率は単調に減少する結果が得られた。このため、水密度が減少する事象が生じた場合でも未臨界は維持されることを確認した。</p> <p>なお、解析には米国オークリッジ国立研究所（ORNL）により米国原子力規制委員会（NRC）の原子力関連許認可評価用に作成された三次元多群輸送計算コードであり、米国内及び日本国内の臨界安全評価に広く使用されているSCALEシステムを用いた。</p>	<p>(2) 使用済燃料ビット水の大規模漏えい時の未臨界性評価</p> <p>a. 評価の基本方針</p> <p>大規模漏えい時の使用済燃料ビットの未臨界性評価は、可搬型スプレイ設備（使用済燃料ビットへのスプレイ）にて、ラック及び燃料体等を冷却し、臨界にならないよう配慮したラック形状及び燃料配置において、スプレイや蒸気条件においても臨界を防止できることを確認するため、使用済燃料ビット全体の水密度を一様に$0.0 \sim 1.0 \text{ g/cm}^3$まで変化させた条件で実効増倍率の計算を行う。</p> <p>解析には、米国オークリッジ国立研究所（ORNL）により米国原子力規制委員会（NRC）の原子力関連許認可評価用に作成された三次元多群輸送計算コードであり、米国内及び日本国内の臨界安全評価に広く使用されているSCALEシステムを用いる。</p> <p>評価基準は、不確定性を含めて実効増倍率が0.98以下となる設計とする。不確定性としては、臨界計算上の不確定性及び製作公差に基づく不確定性（ラックセル内での燃料体が偏る効果を含む）を考慮する。</p>	<p>相違理由</p> <p>【大飯】【女川】評価に係る記載内容、記載表現の相違</p> <p>・「(2) 使用済燃料ビット水の大規模漏えい時の未臨界性評価」については、第54条まとめ資料の補足説明資料54-11を踏まえた文章構成としている。（技術的能力2.1まとめ資料の添付資料で同様の文章構成としているプラントとして、伊方3号がある。このため、(2)項において、伊方発電所3号炉技術的能力2.1まとめ資料の添付資料2.1.7も引用し、比較した（次ページ以降）。また、大飯においても、第54条まとめ資料の補足説明資料54-9において使用済燃料ビット水の大規模漏えい時の未臨界性評価について示しており、計算条件等の記載があるため、必要に応じて引用し、比較した。）</p> <p>【大飯】評価方法の相違</p> <p>・大飯は、Aエリアにおいて、ウラン燃料の燃焼度に応じた貯蔵領域を設定して未臨界性を評価するため、燃料の燃焼計算のためのコードを併用している。</p>

灰色：泊3号炉と比較対象と
ならない記載内容

赤字：設備、運用又は体制の相違（設計方針の相違）
青字：記載箇所又は記載内容の相違（記載方針の相違）
緑字：記載表現、設備名称の相違（実質的な相違なし）

2.1 可搬型設備等による対応

大飯発電所3/4号炉	女川原子力発電所2号炉	泊発電所3号炉	相違理由
<p>【比較のため、大飯発電所3/4号炉第54条まとめ資料補足説明資料54-9より引用】</p> <p>1. 評価の基本方針</p> <p>使用済燃料ピットで大規模漏えいが発生した場合、可搬型スプレイ設備（使用済燃料ピットへのスプレイ）により、使用済燃料ピット内の燃料体等の著しい損傷の進行を緩和し、できる限り環境への放射性物質の放出を低減するため、使用済燃料ピット全面にスプレイを実施し、ラック及び燃料体等を冷却する。</p> <p>大規模漏えい時の使用済燃料ピットの未臨界性評価は、可搬型スプレイ設備（使用済燃料ピットへのスプレイ）にて、ラック及び燃料体等を冷却し、臨界にならないよう配慮したラック形状及び燃料配置において、スプレイや蒸気条件においても臨界を防止できることを確認するため、使用済燃料ピット全体の水密度を一様に0.0~1.0g/cm³まで変化させた条件で実効増倍率の計算を行う。ここでは、使用済燃料ピット内に燃料が満たされた場合の未臨界性評価結果を示すことにより、大規模漏えい時においても臨界を防止できる燃料配置の成立性を確認する。なお、使用済燃料ピット内の燃料の移動に際しては、未臨界であることをあらかじめ確認している条件（初期濃縮度、燃焼度及び配置）に基づき移動することを保安規定に定めて、臨界を防止できるよう管理する。詳細は、別添1「領域管理の設定に対する考え方」に示す。</p> <p>燃料の燃焼計算には、2次元輸送計算コードPHOENIX-P Ver.8を使用し、実効増倍率の計算には、3次元モンテカルロ計算コードKENO-VIを内蔵したSCALE Ver.6.0を使用し、その計算フローを第1図に示す。なお、評価に用いる解析コードの検証及び妥当性確認等の概要については、別紙1「計算機プログラム（解析コード）の概要」に示す。</p>	<p>【比較のため、伊方発電所3号炉技術的能力2.1まとめ資料添付資料2.1.7より引用】</p> <p>(1) 評価方針</p> <p>大規模漏えい時のSFPPの未臨界性評価は、可搬型スプレイ設備による冷却により臨界にならないよう配慮したラック形状及び燃料配置が維持される範囲において、スプレイや蒸気条件においても未臨界を維持できることを確認するため、SFPP全体の水密度を一様に0.0~1.0g/cm³に変化させた条件で未臨界性評価を実施する。</p> <p>評価には、米国オークリッジ国立研究所（ORNL）により米国原子力規制委員会（NRC）の原子力関連許認可評価用に作成されたモンテカルロ法に基づく3次元多群輸送計算コードであり、米国内及び日本国内の臨界安全評価に広く使用されているSCALEシステムを用いる。</p> <p>評価基準は、不確定性を含めて実効増倍率が0.98以下となる設計とする。不確定性としては、臨界計算上の不確定性及び製作公差に基づく不確定性（ラックセル内での燃料体が偏る効果を含む）を考慮する。</p>	<p>【比較のため、前ページより再掲】</p> <p>a. 評価の基本方針</p> <p>大規模漏えい時の使用済燃料ピットの未臨界性評価は、可搬型スプレイ設備（使用済燃料ピットへのスプレイ）にて、ラック及び燃料体等を冷却し、臨界にならないよう配慮したラック形状及び燃料配置において、スプレイや蒸気条件においても臨界を防止できることを確認するため、使用済燃料ピット全体の水密度を一様に0.0~1.0g/cm³まで変化させた条件で実効増倍率の計算を行う。</p> <p>解析には、米国オークリッジ国立研究所（ORNL）により米国原子力規制委員会（NRC）の原子力関連許認可評価用に作成された3次元多群輸送計算コードであり、米国内及び日本国内の臨界安全評価に広く使用されているSCALEシステムを用いる。</p> <p>評価基準は、不確定性を含めて実効増倍率が0.98以下となる設計とする。不確定性としては、臨界計算上の不確定性及び製作公差に基づく不確定性（ラックセル内での燃料体が偏る効果を含む）を考慮する。</p>	<p>【伊方】記載表現の相違（大飯(第54条)と同様。)</p> <p>【伊方】記載表現の相違（大飯(第54条)と同様。)</p> <p>【大飯(第54条)】評価方法の相違 ・大飯は、Aエリアにおいて、ウラン燃料の燃焼度に応じた貯蔵領域を設定して未臨界性を評価するため、燃料の燃焼計算のためのコードを併用している。</p> <p>【大飯(第54条)】【伊方】記載表現の相違（女川審査実績反映）</p>

灰色：泊3号炉と比較対象と
ならない記載内容

赤字：設備、運用又は体制の相違（設計方針の相違）
青字：記載箇所又は記載内容の相違（記載方針の相違）
緑字：記載表現、設備名称の相違（実質的な相違なし）

2.1 可搬型設備等による対応

大飯発電所3/4号炉	女川原子力発電所2号炉	泊発電所3号炉	相違理由
<p>【比較のため、大飯発電所3/4号炉第54条まとめ資料補足説明資料54-9より引用】</p> <p>2. 計算方法</p> <p>(1) 計算体系</p> <p>計算体系は、Aエリアでは垂直方向、水平方向ともに有限の体系とする。貯蔵する燃料は、各領域で貯蔵可能な最も反応度の高い燃料を当該領域の全てのラックへ貯蔵することを想定する。また、垂直方向では、上下部の構造物による中性子反射効果を考慮し、燃料有効長上部は低水密度状態においても、十分な中性子の反射効果が得られる厚さ（中性子反射効果が飽和する厚さ）である300mmの水反射と仮定し、燃料有効長下部についても同様に、1,000mmのコンクリートとして評価する。</p> <p>水平方向では、ピット側面の構造物による中性子反射効果を考慮し、垂直方向上部と同様に300mmの水反射を仮定する。</p> <p>Bエリアでは、水平方向に無限の広がりを持つ体系とし、体系からの中性子漏えいを無視する。垂直方向は有限の体系とし、上下部の構造物による中性子反射効果を考慮し、燃料有効長上部は低水密度状態においても、十分な中性子の反射効果が得られる厚さ（中性子反射効果が飽和する厚さ）である300mmの水反射と仮定し、燃料有効長下部についても同様に、1,000mmのコンクリートとして評価する。</p> <p>未臨界性評価の計算体系を第2図～第5図に示す。</p> <p>(2) 計算条件</p> <p>評価の計算条件は以下のとおりである。</p> <p>【SUS製ラックを使用するAエリアの計算条件は引用しない】</p> <p>《Bエリアに対する計算条件》</p> <p>Bエリアでは、ウラン新燃料を対象に以下の計算条件で評価を実施する。</p> <p>(B-a) ウラン濃縮度は、ウラン加工施設で製造される燃料材の濃縮度上限5.00wt%に濃縮度公差を見込み〇〇wt%とする。</p> <p>(B-b) MOX燃料は、核分裂性プルトニウム(Pu)割合が約68wt%となる代表組成を想定する。この場合、約4.1wt%濃縮ウラン相当となるMOX燃料のPu含有量は約9wt%であるが、燃料材最大Pu含有率13wt%に余裕を見込んだ〇〇wt%とする。さらに²⁴¹Puから²⁴¹Amへの壊変は無視し、²⁴¹Amについては全て²⁴¹Puとする。</p> <p>(B-c) 〇〇</p> <p>枠囲みの範囲は機密に係る事項ですので公開できません。</p>	<p>【比較のため、伊方発電所3号炉技術的能力2.1まとめ資料添付資料2.1.7より引用】</p> <p>(2) 計算方法</p> <p>a. 計算体系</p> <p>計算体系は、垂直方向、水平方向ともに有限の体系とする。垂直方向は上下部の構造物による中性子反射効果を考慮し、燃料有効長上部は低水密度状態においても、十分な反射効果が得られる厚さ（中性子反射効果が飽和する厚さ）である〇〇mmの水反射と仮定し、燃料有効長下部についても同様に、〇〇mmのコンクリートとして評価する。</p> <p>水平方向は、ピット側面の構造物による中性子反射効果を考慮し、垂直方向上部と同様に〇〇mmの水反射を仮定する。</p> <p>評価モデルは、SFP-Aピット及びBピットにウラン新燃料のみを貯蔵した条件及びSFP-Aピットに実運用を考慮した体数のMOX新燃料及びウラン新燃料を貯蔵した条件で評価する。未臨界性評価の計算体系を第2.1.7-1図～8図に示す。</p> <p>b. 計算条件</p> <p>評価の計算条件は以下のとおり、貯蔵される燃料仕様の範囲内で未臨界性評価上厳しい結果を与えるように設定している。</p> <p>(a) ウラン燃料の濃縮度は約4.8wt%であるが、これに余裕と濃縮度公差を見込み〇〇wt%とする。</p> <p>(b) MOX燃料は、核分裂性プルトニウム(Pu)割合が約68wt%となる代表組成を想定する。この場合、約4.1wt%濃縮ウラン相当となるMOX燃料のPu含有率は約9wt%であるが、燃料材最大Pu含有率13wt%に余裕を見込んだ〇〇wt%とする。さらに²⁴¹Puから²⁴¹Amへの壊変は無視し、²⁴¹Amについては全て²⁴¹Puとする。</p> <p>(c) 〇〇</p> <p>枠囲みの内容は機密情報に属しますので公開できません。</p>	<p>b. 計算方法</p> <p>(a) 計算体系</p> <p>計算体系は、垂直方向、水平方向ともに有限の体系とする。垂直方向では、上下部の構造物による中性子反射効果を考慮し、燃料有効長上部は低水密度状態においても、十分な中性子の反射効果が得られる厚さ（中性子反射効果が飽和する厚さ）である300mmの水反射と仮定し、燃料有効長下部についても同様に、1,000mmのコンクリートとして評価する。</p> <p>水平方向では、ピット側面の構造物による中性子反射効果を考慮し、垂直方向上部と同様に300mmの水反射を仮定する。</p> <p>評価対象ピットは貯蔵容量が大きいB-1使用済燃料ピット(840体)とする。また、評価モデルは、B-1使用済燃料ピットに、ウラン新燃料のみを貯蔵した条件並びに実運用を考慮した体数のウラン・プルトニウム混合酸化物新燃料及びウラン新燃料を貯蔵した条件で評価する。未臨界性評価の計算体系を第2図～第5図に示す。</p> <p>(b) 計算条件</p> <p>評価の計算条件は以下のとおりである。</p> <p>イ. ウラン濃縮度は、ウラン加工施設で製造される燃料材の濃縮度上限5.00wt%に濃縮度公差を見込み〇〇wt%とする。</p> <p>ロ. ウラン・プルトニウム混合酸化物燃料は、核分裂性プルトニウム(Pu)割合が約68wt%となる代表組成を想定する。この場合、約4.1wt%濃縮ウラン相当となるウラン・プルトニウム混合酸化物燃料のPu含有率は約9wt%であるが、保守的に設置変更許可申請書(平成22年11月16日許可)本文における燃料材最大Pu含有率13wt%とする。さらに、²⁴¹Puから²⁴¹Amへの壊変は無視し、²⁴¹Amについてはすべて²⁴¹Puとする。</p> <p>〇〇 枠囲みの内容は機密情報に属しますので公開できません。</p>	<p>相違理由</p> <p>【大飯(第54条)】【伊方】個別の計算条件の相違</p> <ul style="list-style-type: none"> ・泊は、MOX燃料の保管も想定している。また、使用済燃料ラックの仕様はA、B-1使用済燃料ピットで同一(ボロン添加ステンレス鋼製)であるから、貯蔵容量が大きいB-1使用済燃料ピットを対象として評価を実施する。 ・大飯は、ウラン燃料のみの保管を想定するため、燃料仕様の記載に相違がある。また、Aエリアはステンレス鋼製ラックであり、保管する燃料の燃焼度に応じて貯蔵する領域を考慮する。Bエリアは、泊と同様に、ボロン添加ステンレス鋼製ラックである。 ・伊方は、泊と同様に、MOX燃料の保管も想定している。また、SFP-AピットにはB-SUS板貼付ラックとB-SUS製ラックが用いられている。SFP-Bピットには、泊と同様に、すべてB-SUS製ラックが用いられている。このため、それぞれのラックを評価モデルとするとともに、考慮する不確実性が相違している。 <p>【伊方】記載表現の相違(大飯(第54条)と同様。)</p> <p>【伊方】記載表現の相違(大飯(第54条)と同様。)</p> <p>【伊方】記載表現の相違</p>

灰色：泊3号炉と比較対象と
ならない記載内容

赤字：設備、運用又は体制の相違（設計方針の相違）
青字：記載箇所又は記載内容の相違（記載方針の相違）
緑字：記載表現、設備名称の相違（実質的な相違なし）

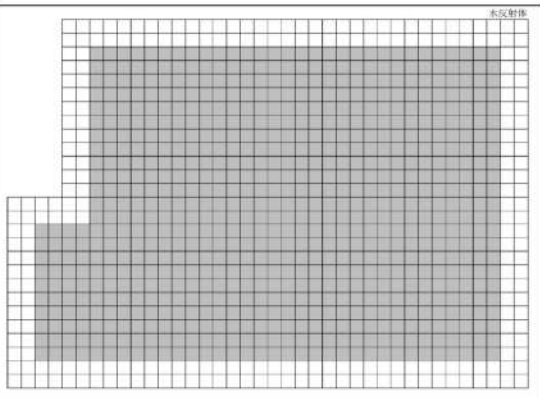

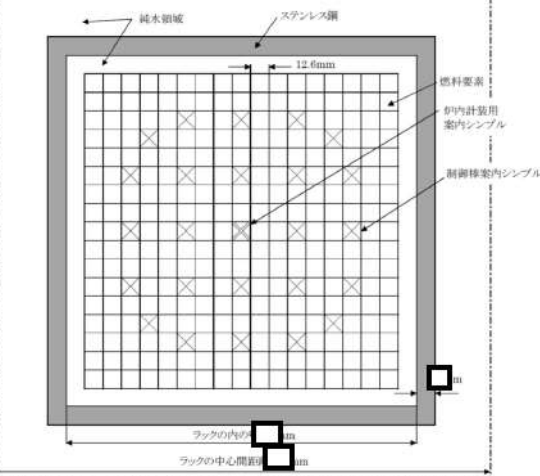

2.1 可搬型設備等による対応

大飯発電所3 / 4号炉	女川原子力発電所2号炉	泊発電所3号炉	相違理由											
<p>【比較のため、大飯発電所3 / 4号炉第54条まとめ資料補足説明資料54-9より引用】</p> <p>(B-b) 燃料有効長は、公称値3,648mmから延長し、3,660mmとする。</p> <p>(B-c) ラックの材料であるボロン添加ステンレス鋼のボロン添加量は、中性子吸収効果を少なくするため下限値0.95wt%とする。</p> <p>(B-d) ラックの厚さは、中性子吸収効果を少なくするため下限値□mmとする。</p> <p>(B-e) 使用済燃料ピット内の水は純水とし、残存しているほう素は考慮しない。 製作公差に基づく不確実性として考慮する計算条件は以下のとおりである。</p> <p>【上記の「製作公差に基づく不確実性として考慮する計算条件」については、Aエリアの計算条件に以下の記載がある】 以下の計算条件は公称値を使用し、正負の製作公差を未臨界性評価上厳しくなる側に不確実性として考慮するもの（以下「製作公差に基づく不確実性として考慮する計算条件」という。）である。</p> <p>なお、製作公差に基づく不確実性として考慮する計算条件には、ラック内での燃料体等が偏る効果を含む。</p> <p>(B-f) ラックの中心間距離 (B-g) ラックの内り (B-h) ラック内での燃料体等が偏る効果（ラック内燃料偏心）</p> <p>(B-i) 燃料材の直径及び密度 (B-j) 燃料被覆材の内径及び外径 (B-k) 燃料要素の中心間隔（燃料体外寸）</p> <p style="text-align: center;">枠囲みの範囲は機密に係る事項ですので公開できません。</p> <p>なお、本計算における計算条件を第2表に、不確実性評価の考え方について別添2「大規模漏えい時の未臨界性評価における不確実性評価の考え方」に示す。</p> <p>【比較のため、比較表 2.1-394 ページより再掲】</p> <p>b. 評価結果 SFPの未臨界性評価結果を下表に示す。あらゆる水密度において臨界未満である。下表では、k_{eff}が最も高くなる評価結果を示す。</p> <table border="1" data-bbox="145 1300 593 1428"> <thead> <tr> <th colspan="2"></th> <th>評価結果^(注)</th> <th>評価基準</th> </tr> </thead> <tbody> <tr> <td rowspan="2">実効増倍率</td> <td>Aエリア</td> <td>0.956 (0.9410)</td> <td>≤0.98</td> </tr> <tr> <td>Bエリア</td> <td>0.964 (0.9504)</td> <td>≤0.98</td> </tr> </tbody> </table> <p>(注) 不確実性を含む。()内は不確実性を含まない値。</p>			評価結果 ^(注)	評価基準	実効増倍率	Aエリア	0.956 (0.9410)	≤0.98	Bエリア	0.964 (0.9504)	≤0.98	<p>【比較のため、伊方発電所3号炉技術的能力2.1まとめ資料添付資料2.1.7より引用】</p> <p>(d) 燃料有効長は、公称値3648mmから延長し、□mmとする。</p> <p>(e) ラックセルの仕様のうち、ボロン添加ステンレス鋼（以下、B-SUSという。）の厚さは中性子吸収効果を少なくするために□mmとする。また、ボロン添加量は□wt%とする。</p> <p>以下の基本設計条件は公称値を使用するが、製作公差を未臨界性評価上厳しい結果を与えるように不確実性として考慮する。</p> <p>なお、製作公差に基づく不確実性として考慮する計算条件には、ラックセル内での燃料体等が偏る効果を含む。</p> <p>(f) ラックセルの中心間距離 (g) ラックセルの内り (h) ラックセル内で燃料体等が偏る効果（ラックセル内燃料偏心） (i) 燃料材の直径及び密度 (j) 燃料被覆材の内径及び外径 (k) 燃料要素の中心間隔（燃料体外寸） (l) B-SUS 板幅（Aピットのみ） (m) B-SUS 板位置（Aピットのみ） (n) B-SUS 板浮き上がり（Aピットのみ） (o) ステンレス鋼製ラック板厚（Aピットのみ）</p> <p>本計算における基本計算条件を第2.1.7-5表に示す。</p> <p>(3) 評価結果 SFPの未臨界性評価結果を第2.1.7-7表に示す。実効増倍率は不確実性を考慮しても最大で0.975となり、0.98以下を満足している。</p>	<p>ハ. 燃料有効長は、公称値3,648mmから延長し、3,660mmとする。</p> <p>ニ. ラックセルの材料であるボロン添加ステンレス鋼のボロン添加量は、中性子吸収効果を少なくするため下限値0.95wt%とする。</p> <p>ホ. ラックセルの厚さは、中性子吸収効果を少なくするため下限値□mmとする。</p> <p>ヘ. 使用済燃料ピット内の水は純水とし、残存しているほう素は考慮しない。</p> <p>以下の計算条件は公称値を使用し、正負の製作公差を未臨界性評価上厳しくなる側に不確実性として考慮するものである。</p> <p>なお、製作公差に基づく不確実性として考慮する計算条件には、ラックセル内での燃料体等が偏る効果を含む。</p> <p>ト. ラックセルの中心間距離 チ. ラックセルの内り リ. ラックセル内での燃料体等が偏る効果（ラックセル内燃料偏心） ヌ. 燃料材の直径及び密度 ル. 燃料被覆材の内径及び外径 ヲ. 燃料要素の中心間隔（燃料体外寸）</p> <p>本計算における計算条件を第6表に示す。</p> <p>c. 評価結果 使用済燃料ピットの未臨界性評価結果を第8表、第7図及び第8図に示す。実効増倍率は不確実性を考慮しても最大で0.967となり、0.98以下を満足している。</p> <p style="text-align: center;">枠囲みの内容は機密情報に属しますので公開できません。</p>	<p>【大飯(第54条)】【伊方】個別の計算条件の相違</p> <ul style="list-style-type: none"> 泊は、MOX燃料の保管も想定している。また、使用済燃料ラックの仕様はA、B-使用済燃料ピットで同一（ボロン添加ステンレス鋼製）であるから、貯蔵容量が大きいB-使用済燃料ピットを対象として評価を実施する。 大飯は、ウラン燃料のみの保管を想定するため、燃料仕様の記載に相違がある。また、Aエリアはステンレス鋼製ラックであり、保管する燃料の燃焼度に応じて貯蔵する領域を考慮する。Bエリアは、泊と同様に、ボロン添加ステンレス鋼製ラックである。 伊方は、泊と同様に、MOX燃料の保管も想定している。また、SFP-AピットにはB-SUS板貼付ラックとB-SUS製ラックが用いられている。SFP-Bピットには、泊と同様に、すべてB-SUS製ラックが用いられている。このため、それぞれのラックを評価モデルとするとともに、考慮する不確実性が相違している。 <p>【伊方】記載表現の相違（大飯(第54条)と同様。)</p> <p>【大飯】記載内容の相違(女川審査実績反映)</p> <ul style="list-style-type: none"> 泊は女川審査実績を踏まえ、第7図及び第8図として、実効増倍率と水密度の関係に記載している。 <p>【大飯】【伊方】個別評価による相違</p>
		評価結果 ^(注)	評価基準											
実効増倍率	Aエリア	0.956 (0.9410)	≤0.98											
	Bエリア	0.964 (0.9504)	≤0.98											

灰色：泊3号炉と比較対象とならない記載内容

赤字：設備、運用又は体制の相違（設計方針の相違）
 青字：記載箇所又は記載内容の相違（記載方針の相違）
 緑字：記載表現、設備名称の相違（実質的な相違なし）

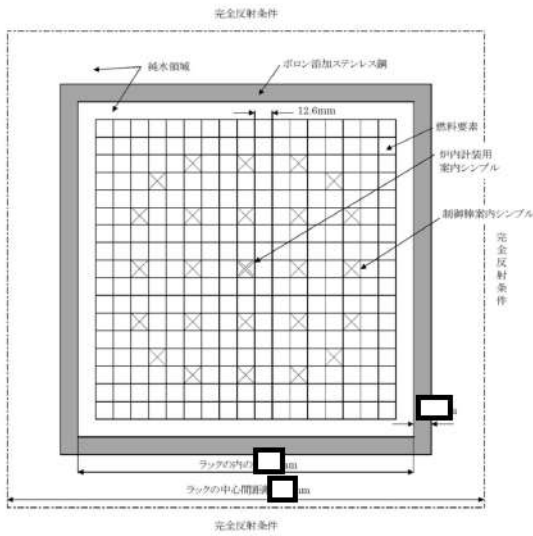
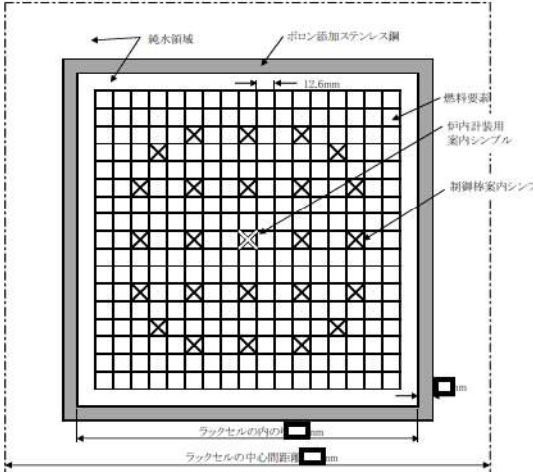
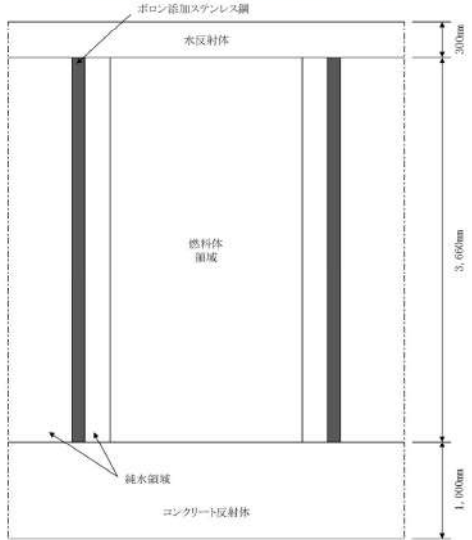
2.1 可搬型設備等による対応

大飯発電所3/4号炉	女川原子力発電所2号炉	泊発電所3号炉	相違理由																																
 <p>未臨界性評価の解析モデル図 (A エリア) (1/2)</p>	<p>第2表 未臨界性評価の基本計算条件</p> <table border="1" data-bbox="667 231 1216 678"> <thead> <tr> <th>項目</th> <th>仕様</th> </tr> </thead> <tbody> <tr> <td>燃料種類</td> <td>9×9燃料 (A型)</td> </tr> <tr> <td>²³⁵U濃縮度</td> <td>4.7% ^{※1}</td> </tr> <tr> <td>ペレット密度</td> <td>理論密度の約97%</td> </tr> <tr> <td>ペレット直径</td> <td>0.96 cm</td> </tr> <tr> <td>被覆管外径</td> <td>1.12 cm</td> </tr> <tr> <td>被覆管厚さ</td> <td>0.71 mm</td> </tr> <tr> <td>燃料有効長</td> <td>3.71 m</td> </tr> <tr> <td>ラックタイプ</td> <td>角管型</td> </tr> <tr> <td>ラックピッチ (長辺方向)</td> <td>12.6mm</td> </tr> <tr> <td>(短辺方向)</td> <td>12.6mm</td> </tr> <tr> <td>材料</td> <td>ボロン添加ステンレス鋼</td> </tr> <tr> <td>ボロン濃度</td> <td>0.01% ^{※2}</td> </tr> <tr> <td>厚さ</td> <td>1.5mm</td> </tr> <tr> <td>内のり (長辺方向)</td> <td>1.5mm</td> </tr> <tr> <td>(短辺方向)</td> <td>1.5mm</td> </tr> </tbody> </table> <p>※1 未臨界性評価用燃料集合体 (k_{inf}=1.30 未燃焼組成、Gdなし) ※2 ボロン濃度の解析使用値は、製造公差下限値とする。</p> <p>枠囲みの内容は商業機密の観点から公開できません。</p>	項目	仕様	燃料種類	9×9燃料 (A型)	²³⁵ U濃縮度	4.7% ^{※1}	ペレット密度	理論密度の約97%	ペレット直径	0.96 cm	被覆管外径	1.12 cm	被覆管厚さ	0.71 mm	燃料有効長	3.71 m	ラックタイプ	角管型	ラックピッチ (長辺方向)	12.6mm	(短辺方向)	12.6mm	材料	ボロン添加ステンレス鋼	ボロン濃度	0.01% ^{※2}	厚さ	1.5mm	内のり (長辺方向)	1.5mm	(短辺方向)	1.5mm	 <p>第2図 B-使用済燃料ピットにウラン新燃料のみを貯蔵した場合の計算体系 (水平方向、B-使用済燃料ピット全体)</p>	<p>【大飯】【女川】記載内容の相違</p> <ul style="list-style-type: none"> ・プラントごとに設備設計や計算条件、評価モデルが異なっていることから、記載している図表も相違しているが、実質的な相違はない。
項目	仕様																																		
燃料種類	9×9燃料 (A型)																																		
²³⁵ U濃縮度	4.7% ^{※1}																																		
ペレット密度	理論密度の約97%																																		
ペレット直径	0.96 cm																																		
被覆管外径	1.12 cm																																		
被覆管厚さ	0.71 mm																																		
燃料有効長	3.71 m																																		
ラックタイプ	角管型																																		
ラックピッチ (長辺方向)	12.6mm																																		
(短辺方向)	12.6mm																																		
材料	ボロン添加ステンレス鋼																																		
ボロン濃度	0.01% ^{※2}																																		
厚さ	1.5mm																																		
内のり (長辺方向)	1.5mm																																		
(短辺方向)	1.5mm																																		
 <p>未臨界性評価の解析モデル図 (A エリア) (2/2)</p> <p>枠囲みの範囲は機密に係る事項ですので公開することはできません。</p>	<p>第2図 女川2号炉使用済燃料貯蔵ラック計算体系</p> <p>枠囲みの内容は商業機密の観点から公開できません。</p>	 <p>第3図 B-使用済燃料ピットに実運用を考慮した体数のウラン・プルトニウム混合酸化物新燃料及びウラン新燃料を貯蔵した場合の計算体系 (水平方向、B-使用済燃料ピット全体)</p> <p>枠囲みの内容は機密情報に属しますので公開できません。</p>																																	

灰色：泊3号炉と比較対象と
ならない記載内容

赤字：設備、運用又は体制の相違（設計方針の相違）
青字：記載箇所又は記載内容の相違（記載方針の相違）
緑字：記載表現、設備名称の相違（実質的な相違なし）

2.1 可搬型設備等による対応

大飯発電所3/4号炉	女川原子力発電所2号炉	泊発電所3号炉	相違理由
 <p>完全反射条件</p> <p>純水領域</p> <p>ボロン添加ステンレス鋼</p> <p>燃料要素</p> <p>炉内計装用案内シンプル</p> <p>制御棒案内シンプル</p> <p>ラックの中心間隔</p> <p>ラックの幅</p> <p>完全反射条件</p> <p>未臨界性評価の解析モデル図（Bエリア）</p> <p>※図面の範囲は機密に係る事項ですので公開できません。</p>		 <p>純水領域</p> <p>ボロン添加ステンレス鋼</p> <p>燃料要素</p> <p>炉内計装用案内シンプル</p> <p>制御棒案内シンプル</p> <p>ラックセルの幅</p> <p>ラックセルの中心間隔</p> <p>第4図 大規模漏えい時の使用済燃料ピットの未臨界性評価の計算体系（水平方向、燃料体部拡大図）</p>  <p>ボロン添加ステンレス鋼</p> <p>水反射体</p> <p>燃料体領域</p> <p>純水領域</p> <p>コンクリート反射体</p> <p>300mm</p> <p>5,660mm</p> <p>1,800mm</p> <p>第5図 大規模漏えい時の使用済燃料ピットの未臨界性評価の計算体系（垂直方向）</p> <p>※図面の範囲は機密情報に属しますので公開できません。</p>	<p>相違理由</p> <p>【大飯】【女川】記載内容の相違</p> <ul style="list-style-type: none"> ・プラントごとに設備設計や計算条件、評価モデルが異なっていることから、記載している図表も相違しているが、実質的な相違はない。

灰色：泊3号炉と比較対象とならない記載内容

赤字：設備、運用又は体制の相違（設計方針の相違）
 青字：記載箇所又は記載内容の相違（記載方針の相違）
 緑字：記載表現、設備名称の相違（実質的な相違なし）

2.1 可搬型設備等による対応

大飯発電所3/4号炉

第1表 大規模漏えい時の使用済燃料ピットの未臨界性評価の計算条件 (Aエリア)

計算条件		備考
(燃料体)	17×17型ウラン燃料	-
燃料 ²³⁵ U濃縮度	4%	4.80wt%に濃縮度公差を見込んだ値
燃料材密度	理論密度の97%	(注1)
燃料材直径	8.19mm	(注1)
燃料被覆材	内径	8.36mm (注1)
	外径	9.5mm (注1)
燃料要素中心間隔	12.6mm	(注1)
燃料有効長	3,660mm	公称値3,648mmを延長
貯蔵領域	領域A 燃焼度0MWDtの燃料を貯蔵	-
	領域B 燃焼度20,000MWDtの燃料を貯蔵	-
(ラック)	-	配置は図参照
ラックタイプ	キャン型	-
ラックの中心間距離	8mm	(注1)
材料	ステンレス鋼	-
厚さ	3mm	(注2)
内のリ	8mm	(注1)
(使用済燃料ピット内の水分条件)	純水	残存しているほう素は考慮しない
密度	0.0~1.0g/cm ³	-

(注1) 製作公差に基づく不確実性として考慮する計算条件
 (注2) 中性子吸収効果を少なくするため下限値を使用

第2表 大規模漏えい時の使用済燃料ピットの未臨界性評価の計算条件 (Bエリア)

計算条件		備考
(燃料体)	17×17型ウラン燃料	-
燃料 ²³⁵ U濃縮度	4%	5.00wt%に濃縮度公差を見込んだ値
燃料材密度	理論密度の97%	(注1)
燃料材直径	8.19mm	(注1)
燃料被覆材	内径	8.36mm (注1)
	外径	9.5mm (注1)
燃料要素中心間隔	12.6mm	(注1)
燃料有効長	3,660mm	公称値3,648mmを延長
(ラック)	-	配置は図参照
ラックタイプ	キャン型	-
ラックの中心間距離	8mm	(注1)
材料	ボロン添加ステンレス鋼	-
ボロン添加量	0.95wt%	(注2)
厚さ	3mm	(注2)
内のリ	8mm	(注1)
(使用済燃料ピット内の水分条件)	純水	残存しているほう素は考慮しない
密度	0.0~1.0g/cm ³	-

(注1) 製作公差に基づく不確実性として考慮する計算条件
 (注2) 中性子吸収効果を少なくするため下限値を使用

枠囲みの範囲は確定に係る事項ですので公開することはできません。

女川原子力発電所2号炉

【比較のため、比較表 2.1-391 ページより再掲】

第2表 未臨界性評価の基本計算条件

項目	仕様
燃料種類	9×9燃料 (A型)
²³⁵ U濃縮度	4%
ペレット密度	理論密度の約97%
ペレット直径	0.96 cm
被覆管外径	1.12 cm
被覆管厚さ	0.71 mm
燃料有効長	3.71 m
ラックタイプ	角管型
ラックピッチ (長辺方向)	8mm
(短辺方向)	8mm
材料	ボロン添加ステンレス鋼
ボロン濃度	0.95wt% ※2
厚さ	3mm
内のリ (短辺方向)	8mm

※1 未臨界性評価用燃料集合体 (k_{inf}=1.30 未燃焼組成、Gdなし)

※2 ボロン濃度の解析使用値は、製造公差下限値とする。

枠囲みの内容は商業機密の観点から公開できません。

【比較のため、伊方発電所3号炉技術的能力 2.1まとめ資料 添付資料 2.1.7より引用】

第2.1.7-6表 代表組成

Pu組成 (wt%)					
²³⁹ Pu	²⁴⁰ Pu	²⁴¹ Pu	²⁴² Pu	²⁴³ Pu	²⁴⁴ Am
1.9	57.5	23.3	10.0(11.9)	5.4	1.9(0)

()内は未臨界性評価に用いた値

泊発電所3号炉

第6表 大規模漏えい時の使用済燃料ピットの未臨界性評価の計算条件

項目	仕様
燃料種類	17×17型 ウラン燃料
²³⁵ U濃縮度又はPu含有率/Pu組成	4%
燃料材密度	理論密度の97%
燃料要素中心間隔	12.6mm
燃料材直径	8.19mm
燃料被覆管内径	8.36mm
燃料被覆管外径	9.50mm
燃料有効長	3,660mm
ラックタイプ	キャン型
ラックセルの中心間距離	8mm
材料	ボロン添加ステンレス鋼
ボロン添加量	0.95wt% ※1
厚さ	3mm
内のリ	8mm
使用済燃料ピット内のほう素濃度	0 ppm ※2
使用済燃料ピット内の水密度	0.0~1.0g/cm ³

※1: ボロン添加量は1.0wt%であるが、未臨界性評価上のボロン添加量は公差下限値の0.95wt%とする。
 ※2: 燃料は、約3,200ppmのほう素水中に保管されるが、未臨界性評価には0 ppmを使用する。

枠囲みの内容は機密情報に属しますので公開できません。

第7表 代表組成

Pu組成 (wt%) *					
²³⁹ Pu	²⁴⁰ Pu	²⁴¹ Pu	²⁴² Pu	²⁴³ Pu	²⁴⁴ Am
1.9	57.5	23.3	10.0 (11.9)	5.4	1.9 (0.0)

※: ()内は未臨界性評価に用いた値

相違理由



【大飯】 【女川】 記載内容の相違
 ・プラントごとに設備設計や計算条件、評価モデルが異なっていることから、記載している図表も相違しているが、実質的な相違はない。

【大飯】 【女川】 個別の評価条件の相違
 ・泊は、MOX燃料の保管を想定していることから、MOX燃料の代表組成について記載している。(伊方3号と同様)

灰色：泊3号炉と比較対象と
ならない記載内容

赤字：設備、運用又は体制の相違（設計方針の相違）
青字：記載箇所又は記載内容の相違（記載方針の相違）
緑字：記載表現、設備名称の相違（実質的な相違なし）

2.1 可搬型設備等による対応

大飯発電所3/4号炉	女川原子力発電所2号炉	泊発電所3号炉	相違理由																									
<p>b. 評価結果</p> <p>SFPの未臨界性評価結果を下表に示す。あらゆる水密度において臨界未満である。下表では、k_{eff}が最も高くなる評価結果を示す。</p> <table border="1" data-bbox="152 284 589 403"> <thead> <tr> <th colspan="2"></th> <th>評価結果^(注)</th> <th>評価基準</th> </tr> </thead> <tbody> <tr> <td rowspan="2">実効増倍率</td> <td>Aエリア</td> <td>0.956 (0.9410)</td> <td>≤ 0.98</td> </tr> <tr> <td>Bエリア</td> <td>0.964 (0.9504)</td> <td>≤ 0.98</td> </tr> </tbody> </table> <p>(注) 不確定性を含む。()内は不確定性を含まない値。</p>  <p>図 使用済燃料ピット配置</p>			評価結果 ^(注)	評価基準	実効増倍率	Aエリア	0.956 (0.9410)	≤ 0.98	Bエリア	0.964 (0.9504)	≤ 0.98		<p>第8表 大規模漏えい時の使用済燃料ピットの未臨界性評価結果</p> <table border="1" data-bbox="1245 292 1794 400"> <thead> <tr> <th rowspan="2">評価項目</th> <th colspan="2">実効増倍率[*]</th> <th rowspan="2">関連する計算体系図</th> </tr> <tr> <th>評価結果</th> <th>水密度条件</th> </tr> </thead> <tbody> <tr> <td>ウラン新燃料</td> <td>0.964 (0.9493)</td> <td>1.0g/cm³</td> <td>第2図、第4図、第5図</td> </tr> <tr> <td>ウラン新燃料+ウラン・フルトニウム混合酸化物新燃料</td> <td>0.967 (0.9490)</td> <td>1.0g/cm³</td> <td>第3図、第4図、第5図</td> </tr> </tbody> </table> <p><small>※：不確定性を含む。()内は不確定性を含まない値。</small></p>  <p>第6図 使用済燃料ピット配置図</p> <p>【女川】記載内容の相違 ・泊は、大飯審査実績を踏まえ、使用済燃料ピット配置図を記載した。</p>	評価項目	実効増倍率 [*]		関連する計算体系図	評価結果	水密度条件	ウラン新燃料	0.964 (0.9493)	1.0g/cm ³	第2図、第4図、第5図	ウラン新燃料+ウラン・フルトニウム混合酸化物新燃料	0.967 (0.9490)	1.0g/cm ³	第3図、第4図、第5図	
		評価結果 ^(注)	評価基準																									
実効増倍率	Aエリア	0.956 (0.9410)	≤ 0.98																									
	Bエリア	0.964 (0.9504)	≤ 0.98																									
評価項目	実効増倍率 [*]		関連する計算体系図																									
	評価結果	水密度条件																										
ウラン新燃料	0.964 (0.9493)	1.0g/cm ³	第2図、第4図、第5図																									
ウラン新燃料+ウラン・フルトニウム混合酸化物新燃料	0.967 (0.9490)	1.0g/cm ³	第3図、第4図、第5図																									

灰色：泊3号炉と比較対象と
ならない記載内容

赤字：設備、運用又は体制の相違（設計方針の相違）
青字：記載箇所又は記載内容の相違（記載方針の相違）
緑字：記載表現、設備名称の相違（実質的な相違なし）

大飯発電所3/4号炉	女川原子力発電所2号炉	泊発電所3号炉	相違理由
	<div data-bbox="663 193 1225 600" style="border: 2px solid black; width: 100%; height: 100%;"></div> <div data-bbox="781 603 1106 627" style="text-align: center;"> <p>第3図 実効増倍率の水密度依存性</p> </div> <div data-bbox="902 635 1223 655" style="border: 1px solid black; padding: 2px; text-align: center;"> <p>枠囲みの内容は商業機密の観点から公開できません。</p> </div>	<div data-bbox="1240 177 1800 564" style="text-align: center;"> </div> <div data-bbox="1240 572 1800 627" style="text-align: center;"> <p>第7図 実効増倍率と水密度の関係（ウラン新燃料のみを貯蔵した場合）</p> </div> <div data-bbox="1240 671 1800 1059" style="text-align: center;"> </div> <div data-bbox="1240 1067 1800 1150" style="text-align: center;"> <p>第8図 実効増倍率と水密度の関係（実運用を考慮した体数のウラン・プルトニウム混合酸化物新燃料及びウラン新燃料を貯蔵した場合）</p> </div>	<p>【大飯】記載内容の相違</p> <ul style="list-style-type: none"> 泊は、女川審査実績を踏まえ、実効増倍率と水密度の関係を記載した。

灰色：泊3号炉と比較対象と
ならない記載内容

赤字：設備、運用又は体制の相違（設計方針の相違）
青字：記載箇所又は記載内容の相違（記載方針の相違）
緑字：記載表現、設備名称の相違（実質的な相違なし）

2.1 可搬型設備等による対応

大飯発電所3/4号炉	女川原子力発電所2号炉	泊発電所3号炉	相違理由
<p>c. 地震による SFP ラック損傷時の未臨界性維持について</p> <p>大飯3（4）号炉の SFP ラックにおいて、耐震上で相対的に強度余裕の少ない箇所は、「ピット壁」と「固定板の溶接部」である。仮に基準地震動を超える大きな地震力が作用し、これらの部分が破損した場合でもラックブロック自体に大きな負荷がかかることはない。</p> <p>一方、燃料集合体を水平方向に支持し、燃料集合体間の距離を維持するための部材（支持格子）及び中性子吸収材（ラックセル）については、基準地震動に対して一定程度の裕度を有しており健全性が期待できることから、燃料集合体間の間隔が維持されるため未臨界性に影響を与えることはない。</p> <div data-bbox="82 539 656 991" style="border: 1px solid black; height: 283px; width: 256px;"></div> <p>大飯3（4）号炉の SFP ラックセル数 <Aエリア>：974体 ブロックA：78、ブロックB：117、ブロックC：117、 ブロックD：130 ブロックE：140、ブロックF：126、 ブロックG：126、ブロックH：140 <Bエリア>：1155体 ブロックI：289、ブロックJ：272、ブロックK：306、 ブロックL：288</p> <div data-bbox="353 1361 647 1385" style="border: 1px solid black; padding: 2px;"> 枠囲みの範囲は機密に係る事項ですので公開できません。 </div>	<p>女川原子力発電所2号炉</p>	<p>泊発電所3号炉</p> <p>(3) 地震による使用済燃料ラック損傷時の未臨界性維持について</p> <p>泊発電所3号炉の使用済燃料ラックにおいて、耐震上、相対的に強度余裕の少ない箇所は、「取付ボルト」及び「ピット壁と固定板の溶接部」である（第9図参照）。仮に基準地震動を超える大きな地震力が作用し、これらの部分が破損した場合でもラックブロック自体に大きな負荷がかかることはない。</p> <p>一方、燃料集合体を水平方向に支持し燃料集合体間の間隔を維持するための部材（支持格子）及び中性子吸収材（ラックセル）については、基準地震動に対して一定程度の裕度を有しており健全性が期待できることから、燃料集合体間の間隔が維持されるため未臨界性に影響を与えることはない。</p> <div data-bbox="1232 539 1807 991" style="border: 1px solid black; height: 283px; width: 257px;"></div> <p>第9図 サポート部の構造例（壁支持型：泊3号炉 A-使用済燃料ピット）*</p> <p>※：泊3号炉の使用済燃料ピットのラックセル数 ・A-使用済燃料ピット： ブロックE=300セル、ブロックF=300セル ・B-使用済燃料ピット： ブロックA=195セル、ブロックB=225セル、 ブロックC=210セル、ブロックD=210セル</p> <div data-bbox="1319 1361 1792 1385" style="border: 1px solid black; padding: 2px;"> 枠囲みの内容は機密情報に属しますので公開できません。 </div>	<p>相違理由</p> <p>【女川】記載方針の相違 ・泊は、使用済燃料ピットのラック形状等により未臨界を維持できる設計とすることから、地震によるラック損傷時における未臨界性維持について整理している。</p> <p>【大飯】設計の相違 ・耐震上、相対的に強度余裕の少ない箇所に相違はあるが、後述のとおり、燃料集合体を支持する支持格子及びラックセルについては一定程度の裕度を有しており、未臨界性に影響を与えないことに相違はない。</p> <p>【大飯】記載表現の相違</p>

灰色：泊3号炉と比較対象と
ならない記載内容

赤字：設備、運用又は体制の相違（設計方針の相違）
青字：記載箇所又は記載内容の相違（記載方針の相違）
緑字：記載表現、設備名称の相違（実質的な相違なし）

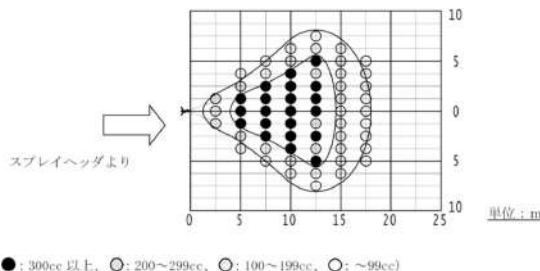


2.1 可搬型設備等による対応

大阪発電所3/4号炉	女川原子力発電所2号炉	泊発電所3号炉	相違理由
<p>(3) スプレイヘッダの放水範囲について 本資料は、2台のスプレイヘッダで使用済燃料ピット全域にスプレイできることを示すものである。(スプレイヘッダは大飯3号炉用2台、大飯4号炉用2台及び予備2台の計6台を配備している。)</p> <p>a. 放水角度の設定範囲 スプレイヘッダの放水角度は、縦方向に10°～45°の任意の角度(仰角)に設定することが可能である。また、横方向には、スプレイヘッダ内に水が流れることにより、±10°、±15°、±20°の角度でノズルが旋回し、広範囲にスプレイすることが可能である。(旋回させないことも可能)</p> <p>なお、ノズルの設定変更により、噴霧状態から直線状態まで放水状態を変更することが可能である。</p> <p>b. 放水範囲 放水試験を実施し、放水範囲の確認を行っている。</p> <p>(a) 試験条件</p> <ul style="list-style-type: none"> 放水角度(仰角) : 30° 旋回角度 : ±20° 流量 : 60m³/h <p>試験時間 : 1分間 直径約22cmのパケツを並べ、放水量を確認</p> <p>(b) 試験結果 旋回させない状態で飛距離を約15mになるよう設定した後、旋回状態にした場合の分布範囲は下図のとおり。</p>	<p>4. 使用済燃料プールへの必要スプレイ流量について</p> <p>(1) 試験方法 スプレイノズルの放水試験方法は、開口部直径約0.3mの試験容器を並べてスプレイノズルによる放水を実施し、放水量の計測及び放水範囲の確認を実施する。試験に際しては、流量及び放水圧力を測定し、実際のスプレイノズルによる使用済燃料プールへのスプレイ状態と同様の状態で試験可能となるよう考慮した。</p> <p>(2) 測定条件 放水試験は以下の条件で実施した。</p> <ul style="list-style-type: none"> 放水角度(仰角) : 30° 旋回角度 : 40°(左右各20°) 流量 : 700L/min (42m³/h) 放水圧 : 0.4MPa 試験時間 : 1分間 水平飛距離 : 15m及び10m <p>(3) 判定基準 放水試験の判定基準を以下に示す。 ①使用済燃料プール内燃料体の崩壊熱(6.7MW)を除去するために必要なスプレイ流量*(約9.7m³/h)を満足すること。 ②使用済燃料プール全域にスプレイ可能であること。 * : 使用済燃料プール内燃料体の崩壊熱Q[kW]を除去するために必要なスプレイ流量V[m³/h]は、以下の式により求められる。 $V = Q \div (H_{SH} + H_{SL}) \times m \times 3600$ <ul style="list-style-type: none"> H_{SH} : 水の顕熱(40℃～100℃)(大気圧)[kJ/kg] H_{SL} : 水の蒸発潜熱[kJ/kg] m : 水の比容積[m³/kg] </p> <p>(4) 測定結果 スプレイノズルによる放水試験の結果を第4図及び第5図に示す。</p>	<p>(4) 可搬型スプレイノズルの放水範囲について 本項は、2台の可搬型スプレイノズルで使用済燃料ピット全域にスプレイできることを示すものである。(可搬型スプレイノズルは予備を含め計4台を配備している。)</p> <p>a. 放水角度の設定範囲 可搬型スプレイノズルの放水角度は、縦方向に10°～45°の任意の角度(仰角)に設定することが可能である。また、横方向については、可搬型スプレイノズル内に水が流れることにより、±10°、±15°、±20°の角度でノズルが旋回し、広範囲にスプレイすることが可能である。(旋回させないことも可能)</p> <p>なお、ノズルの設定変更により、噴霧状態から直線状態まで放水状態を変更することが可能である。</p> <p>b. 放水範囲 放水試験を実施し、放水範囲の確認を行っている。</p> <p>(a) 試験条件</p> <ul style="list-style-type: none"> 放水角度(仰角) : 30° 旋回角度 : ±20° 流量 : 60m³/h <p>試験時間 : 1分間 直径約22cmのパケツを並べ放水量を確認</p> <p>(b) 試験結果 旋回させない状態で飛距離を約15mになるよう設定した後、旋回状態にした場合の分布範囲を第10図に示す。</p>	<p>相違理由</p> <p>【女川】記載箇所の相違 ・泊は、使用済燃料ピットへの必要スプレイ流量については、(1)項にて示している。</p> <p>【女川】記載内容の相違 ・泊は、大飯と同様に、可搬型スプレイノズルの仕様(放水角度の設定範囲)について記載している。可搬型スプレイノズルを用いた放水試験については、b.項に記載している。</p> <p>【女川】記載表現の相違</p> <p>【女川】設備仕様の相違 ・女川は、42m³/h/台のスプレイノズルを3台使用し、計126m³/hでスプレイする。 ・泊は、60m³/h/台の可搬型スプレイノズルを2台使用し、計120m³/hでスプレイする。流量に大差はなく、また、3.項で示したとおり、使用済燃料ピット内の燃料体の崩壊熱の除去に必要な流量及びNEI 06-12で要求されるスプレイ流量を上回る流量を確保していることに相違はない。</p> <p>【女川】記載箇所の相違 ・泊は、使用済燃料ピットへの必要スプレイ流量については、(1)項にて示している。</p> <p>【大飯】【女川】記載表現の相違</p>

灰色：泊3号炉と比較対象と
ならない記載内容

赤字：設備、運用又は体制の相違（設計方針の相違）
青字：記載箇所又は記載内容の相違（記載方針の相違）
緑字：記載表現、設備名称の相違（実質的な相違なし）

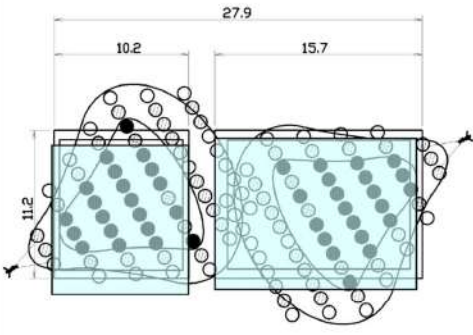
2.1 可搬型設備等による対応

大飯発電所3/4号炉	女川原子力発電所2号炉	泊発電所3号炉	相違理由
 <p>●：300cc以上、○：200～299cc、○：100～199cc、○：～99cc</p>	 <p>第5図 スプレインノズル放水範囲(水平飛距離10m)</p> <p>枠囲みの内容は商業秘密の観点から公開できません。</p>	 <p>第10図 可搬型スプレインノズル放水範囲</p> <p>枠囲みの内容は機密情報に属しますので公開できません。</p>	<p>【大飯】記載表現の相違(女川審査実績反映)</p>

灰色：泊3号炉と比較対象と
ならない記載内容

赤字：設備、運用又は体制の相違（設計方針の相違）
青字：記載箇所又は記載内容の相違（記載方針の相違）
緑字：記載表現、設備名称の相違（実質的な相違なし）

2.1 可搬型設備等による対応

大飯発電所3/4号炉	女川原子力発電所2号炉	泊発電所3号炉	相違理由
<p>(c) 使用済燃料ピットへの放水範囲</p> <p>放水試験結果から、2箇所から放水することにより使用済燃料ピット全域に放水することが可能である。</p>  <p>(Bエリア) (Aエリア)</p> <p>単位:m</p>	<p>5. 必要スプレイ量の評価</p> <p>スプレイノズルによる使用済燃料プールへの放水試験の測定結果から、3台のスプレイノズルを使用して、使用済燃料プールへスプレイする場合の放水範囲を第6図、第7図に示す。</p> <p>第6図、第7図に示すとおり、3個のスプレイノズルにより3箇所から放水することで、すべての使用済燃料プール内燃料体にスプレイすることが可能である。また、126m³/h（42m³/h/個）以上で使用済燃料プールへスプレイするため、使用済燃料プール内燃料体の崩壊熱を除去するために必要なスプレイ流量（約9.7m³/h）を満足することが可能である。</p> <div style="border: 2px solid black; height: 150px; width: 100%;"></div> <p>第6図 燃料プールスプレイ系（常設配管）によるスプレイ範囲</p> <div style="border: 2px solid black; height: 150px; width: 100%;"></div> <p>第7図 燃料プールスプレイ系（可搬型）によるスプレイ範囲</p> <p>注：欄とスプレイノズルを約3.2m離れた場合</p> <p>枠囲みの内容は商業機密の観点から公開できません。</p>	<p>(c) 使用済燃料ピットへの放水範囲</p> <p>可搬型スプレイノズルによる使用済燃料ピットへの放水試験の結果から、2台の可搬型スプレイノズルを使用して、使用済燃料ピットへスプレイする場合の放水範囲を第11図に示す。</p> <p>第11図に示すとおり、2箇所から放水することにより使用済燃料ピット全域に放水することが可能である。</p> <div style="border: 2px solid black; height: 150px; width: 100%;"></div> <p>第11図 使用済燃料ピットへのスプレイ範囲</p> <p>枠囲みの内容は機密情報に属しますので公開できません。</p>	<p>相違理由</p> <p>【大飯】記載表現の相違(女川審査実績反映)</p> <p>【女川】記載箇所の相違 ・泊は、使用済燃料ピットへの必要スプレイ流量については、(1)項にて示している。</p> <p>【大飯】【女川】記載表現の相違</p> <p>【大飯】【女川】記載表現の相違</p>

灰色：泊3号炉と比較対象と
ならない記載内容

赤字：設備、運用又は体制の相違（設計方針の相違）
青字：記載箇所又は記載内容の相違（記載方針の相違）
緑字：記載表現、設備名称の相違（実質的な相違なし）

2.1 可搬型設備等による対応

大飯発電所3/4号炉	女川原子力発電所2号炉	泊発電所3号炉	相違理由
<p>c. 使用済燃料ピットへのスプレイヘッドの配置について</p> <p>下図のとおり、スプレイヘッドを使用済燃料ピット近傍へ2台設置することで、使用済燃料ピット（Aエリア及びBエリア）の全体にスプレイすることが可能となる。</p> <p>なお、2台のスプレイヘッドには、分岐具により分流し送水されるが、分岐具以降に設置している弁（Aエリア及びBエリア）の開度を予めルート毎に設定したマーキング位置とすることで、それぞれの必要流量（60m³/h/台）は確保できる。</p>  <p>大飯3号炉建屋内におけるスプレイヘッドの設置図</p> <p><small>枠囲みの範囲は機密に係る事項ですので公開することはできません。</small></p>		<p>c. 使用済燃料ピットへの可搬型スプレイノズルの配置について</p> <p>第12図に示すとおり、可搬型スプレイノズルを使用済燃料ピット近傍へ2台設置することで、使用済燃料ピットの全体にスプレイすることが可能となる。</p>  <p>第12図 建屋内における可搬型スプレイノズルの設置場所（ルート1及び2）（建屋内部でのスプレイ）</p> <p><small>枠囲みの内容は機密情報に属しますので公開できません。</small></p>	<p>【大飯】記載表現の相違</p> <p>【大飯】記載内容の相違</p> <ul style="list-style-type: none"> ・泊も、大飯と同様に、分水器を使用して分流し、2台の可搬型スプレイノズルに送水するが、分水器の下流には弁の設置はせず、大飯のような特徴的な流量調整の操作はないことから、記載内容が異なる。（流量調整に関する記載がないのは、高浜1/2/3/4号、伊方3号及び玄海3/4号等と同様。なお、泊は、可搬型大型送水ポンプ車からの送水流量を調整することでスプレイ流量を確保する。） <p>【大飯】記載表現の相違</p>

灰色：泊3号炉と比較対象と
ならない記載内容

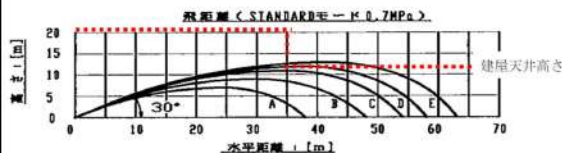
赤字：設備、運用又は体制の相違（設計方針の相違）
青字：記載箇所又は記載内容の相違（記載方針の相違）
緑字：記載表現、設備名称の相違（実質的な相違なし）

2.1 可搬型設備等による対応

大飯発電所3/4号炉

また、SFPへ近づけない場合を想定した、外部からのSFPスプレイを例示する。

例では、原子炉周辺建屋東の扉を開放してSFPへスプレイする想定としている。スプレイヘッドの性能曲線、原子炉周辺建屋高さ及びSFPまでの距離を勘案すると、放水角30度でスプレイすれば、Aエリア及びBエリアのSFPへスプレイすることが可能である。



STANDARD PRESSUREモード		
曲線	流量 [L/min]	噴距離 [m]
A	380	38
B	700	48
C	1100	54
D	1500	58
E	1900	63

← 約60m/s

枠囲みの範囲は機密に保つておくべき事項ですので公開できません。

女川原子力発電所2号炉

泊発電所3号炉


相違理由

また、第13図に使用済燃料ピットへ近づけない場合を想定した、外部からの使用済燃料ピットスプレイを実施する場合の可搬型スプレイノズルの設置位置等について例示する。

例では、燃料取扱棟の東側シャッターを開放して、使用済燃料ピットへスプレイする想定としている。可搬型スプレイノズルの性能曲線、燃料取扱棟の建屋高さ及び使用済燃料ピットまでの距離を勘案すると（第14図）、放射角30度でスプレイすれば、A-使用済燃料ピット及びB-使用済燃料ピットへスプレイすることが可能である。



第13図 可搬型スプレイノズルの設置場所の例（建屋外（入口）からのスプレイ）



第14図 可搬型スプレイノズルの性能曲線

枠囲みの内容は機密情報に属しますので公開できません。

【大飯】記載表現の相違
【女川】記載内容の相違
・泊は、大飯と同様に、使用済燃料ピットへ近づけない場合の外部からの使用済燃料ピットへのスプレイについて記載する。

泊発電所3号炉 技術的能力 比較表

灰色：泊3号炉と比較対象と
ならない記載内容

赤字：設備、運用又は体制の相違（設計方針の相違）
青字：記載箇所又は記載内容の相違（記載方針の相違）
緑字：記載表現、設備名称の相違（実質的な相違なし）

2.1 可搬型設備等による対応

大飯発電所3/4号炉	女川原子力発電所2号炉	泊発電所3号炉	相違理由
<p>【(4) 使用済燃料ピットから漏えい発生時の遮蔽設計基準到達時間について 故意による大型航空機の衝突等により、SFPが大規模に損壊し多量の漏えいが発生した場合を想定して、米国 NEI-06-12 (B.5.b ガイド) では、SFP へのスプレイ能力として 200gpm (≒45.4m³/h) 以上を要求している。</p> <p>仮に、使用済燃料ピットから NEI-06-12 におけるスプレイ能力 200gpm の漏えいが発生している想定とした場合、原子炉周辺建屋内の遮蔽設計基準 (0.15mSv/h) を満足させるための水位として大飯 3、4 号炉では燃料頂部より 4.38m を確保できれば良いことから、3m 分の漏えい (875m³) 分の時間的余裕がある。(より厳しい条件として、通常運転時を想定して評価する。)</p> <p>崩壊熱による蒸発水量 (約 19.5m³/h) を加味すれば、875m³ / (45.4m³/h + 19.5m³/h) より約 13.4 時間で、原子炉周辺建屋遮蔽設計基準に到達する。(さらに燃料頂部が露出するまでには、更に 4.38m の水位がある。)</p> <p>この間の現実的な対応として、まずは短時間で準備可能な消火設備を活用した注水により水位低下の緩和を図り、その後、送水車等による外部からの注水を並行して実施することにより水位の維持を試みる。</p> <p>200gpm 程度の漏えいを想定した場合でも、これらの手段によって SFP 水位は維持できるものと考えられるが、注水が一切行われない想定とした場合であっても遮蔽設計基準 (0.15mSv/h) に到達するまでには約 13.4 時間程度要する計算である。</p> <p>なお、可搬型スプレイ設備の設置作業については、約 2 時間で設置することが可能であり、線量率を考慮しても、作業可能である。</p>	<p>【比較のため、女川原子力発電所2号炉第54条まとめ資料補足説明資料54-6より引用】</p> <p>3. 使用済燃料プールからの漏えい時における遮蔽水位を確保可能な時間について</p> <p>使用済燃料プールからの漏えい時において、燃料プールスプレイ系 (可搬型) によるスプレイを実施する場合、使用済燃料プール周辺線量率が 10mSv/h を満足するために必要な遮蔽水位 (通常水位-1.3m) までの水位低下時間と原子炉建屋原子炉棟内におけるスプレイノズルの設置及びホースの敷設作業の所要時間の関係を整理した。通常水位から遮蔽水位までの使用済燃料プールからの水位低下量は約 200m³ である。</p> <p>ここで、使用済燃料プールからの漏えい量を 200gpm (約 46m³/h) とした場合、遮蔽水位到達までの時間は約 4.3 時間となる。</p> <p>原子炉建屋地上3階 (原子炉建屋原子炉棟内) での作業は約 2 時間で実施可能であることから、十分な時間的余裕のある対応が可能である。</p>	<p>(5) 使用済燃料ピットから漏えい発生時の遮蔽設計基準到達時間について 故意による大型航空機の衝突等により、使用済燃料ピットが大規模に損壊し大量の漏えいが発生した場合を想定して、米国における NEI 06-12 (B.5.b 対応ガイド) では、使用済燃料ピットへのスプレイ能力として 200gpm (≒45.4m³/h) 以上を要求している。</p> <p>▶仮に、使用済燃料ピットから NEI 06-12 におけるスプレイ能力 200gpm の漏えいが発生している想定とした場合、燃料取扱棟内の遮蔽設計基準 (0.15mSv/h) を満足させるための水位 (以下「遮蔽水位」という。) として、泊 3 号炉では燃料頂部より 4.25m を確保できれば良いことから、通常運転水位から遮蔽水位までには 3.3m 分の漏えい (525m³) 分の時間的余裕がある。(より厳しい条件として、隣接する燃料検査ピット及び燃料取替チャンネルが切り離された状況を想定して評価する。)</p> <p>崩壊熱による蒸発水量 (約 19.16m³/h) を加味した場合においても、遮蔽水位到達までの時間は約 8.1 時間となる。(燃料頂部が露出するまでには、さらに 4.25m の水位がある。)</p> <p>この間の現実的な対応として、まずは短時間で準備可能な常設設備を活用した注水により水位低下の緩和を図り、その後、可搬型大型送水ポンプ車等による外部からの注水を並行して実施することにより水位の維持を試みる。</p> <p>なお、可搬型スプレイ設備の設置作業については、約 2 時間で実施可能であることから、線量率を考慮しても、十分な時間的余裕のある対応が可能である。</p>	<p>相違理由</p> <p>【女川】記載内容の相違 ・泊は、大飯と同様に、使用済燃料ピットから漏えい発生時における遮蔽水位までの到達時間と可搬型スプレイ設備の設置作業の所要時間について整理し、作業の成立性について記載している。なお、女川も、第54条補足説明資料54-6にて同様の内容を整理している。</p> <p>【女川】評価方法の相違 ・PWR では、燃料取替時の遮蔽設計基準として 0.15mSv/h とし、これが維持される最低水位を確保する評価を、重大事故等対策の有効性評価にて確認している。</p> <p>【大飯】【女川】設計の相違による遮蔽水位到達までの水量の相違</p> <p>【大飯】記載表現の相違 ・大飯は、「通常運転時を想定」して「3m 分の漏えい (875m³) 」としているが、これは、泊と同様に、使用済燃料ピットに隣接する原子炉補助建屋チャンネル及び燃料検査ピットが切り離された状況を想定した評価である。(大飯の「想定事故1 添付資料 4.1.2 参考1」)</p> <p>【女川】遮蔽水位到達までの評価の相違 ・泊と大飯は、200gpm の漏えいにも、崩壊熱による蒸発水量を加味して遮蔽水位到達までの時間余裕を算出している。</p> <p>【女川】記載内容の相違 ・泊と大飯は、遮蔽水位到達までの間の対応として、まずは短時間で準備可能な設備を用いた注水により水位低下の緩和を行うことを記載している。女川も、同様に対応することを 1. 項にて記載しており、実質的に相違はない。</p> <p>【大飯】記載内容の相違 ・泊は、漏えい発生時に注水が行われない想定とした場合の遮蔽水位に到達するまでの時間については前述していることから、ここでは記載しない。</p> <p>【大飯】記載表現の相違 (女川審査実績反映)</p>

灰色：泊3号炉と比較対象と
ならない記載内容

赤字：設備、運用又は体制の相違（設計方針の相違）
青字：記載箇所又は記載内容の相違（記載方針の相違）
緑字：記載表現、設備名称の相違（実質的な相違なし）

2.1 可搬型設備等による対応

大飯発電所3/4号炉	女川原子力発電所2号炉	泊発電所3号炉	相違理由
<p>添付資料 2.1.6 放水砲の設置場所及び使用方法等について</p> <p>以下に、放水砲を使った具体的なプラント事故対応を例示する。</p> <p>(1) 放水砲による放射性物質の拡散抑制の具体的な対応例</p> <p>① 放水砲の使用の判断： 大規模損壊の発生により、炉心の著しい損傷及び原子炉格納容器の破損又は使用済燃料ピット内の燃料体等の著しい損傷に至るような場合には、「大規模損壊所達」に基づく初動対応フローにしたがい、プラント状態を把握するとともに、放射性物質の拡散抑制に対して迅速な対応ができるよう放水砲及び大容量ポンプ（放水砲用）の準備を行う。</p> <p>原子炉格納容器圧力の低下、エリアモニタ等の指示値の上昇、目視による原子炉格納容器の損傷等を確認した場合には、初動対応フローの優先順位にしたがい「放射性物質拡散抑制のための戦略フロー」を選択する。</p> <p>当該フローにおいては、格納容器スプレイラインが使用可能な場合は、準備時間が比較的短い格納容器スプレイを実施する。なお、本操作が実施不能な場合、又は放水砲及び大容量ポンプ（放水砲用）による放水が必要と判断された場合には、放水砲及び大容量ポンプ（放水砲用）による放射性物質の放出抑制のための操作を選択する。</p> <p>② 放水砲の設置位置の判断： 放水砲の設置位置として、原子炉格納容器へ放水する想定の場合には複数箇所を予め設定しているが、現場からの情報（風向き、火災の状況、損傷位置（高さ、方位））等を勘案し、原子力防災管理者又は副原子力防災管理者が総合的に判断して、適切な位置からの放水を重大事故等対策要員へ指示する。</p>	<p>添付資料 2.1.13 放水砲の設置位置及び使用方法等について</p> <p>1. 放水砲による具体的なプラント事故対応</p> <p>(1) 放水砲による大気への放射性物質の拡散抑制、大規模な火災の消火活動の具体的な対応例</p> <p>a. 放水砲の使用の判断 次のいずれかに該当する場合又はそのおそれがある場合は、放水砲を使用する。</p> <ul style="list-style-type: none"> 原子炉格納容器へのあらゆる注水手段を講じても注水できず、原子炉格納容器の破損のおそれがあると判断した場合 原子炉格納容器からの異常な漏えいにより、原子炉格納容器フィルタベント系で原子炉格納容器の減圧及び除熱をしているものの、原子炉建屋内の水素濃度が低下しないことにより原子炉建屋ベント設備を開放する場合 燃料プールスプレイ系（常設配管）又は燃料プールスプレイ系（可搬型）による燃料プールスプレイができない場合 プラントの異常により、モニタリングポストの指示がオーダーレベルで上昇した場合 航空機燃料火災が発生した場合 <p>b. 放水砲の設置位置の判断 放水砲の設置位置として、大気への放射性物質の拡散抑制の場合にはあらかじめ設置位置候補を複数想定しているが、現場からの情報（風向き、損傷位置（高さ、方位）等）を勘案し、発電所対策本部が総合的に判断して、適切な位置からの放水を指示する。</p>	<p>添付資料 2.1.7 放水砲の設置位置及び使用方法等について</p> <p>1. 放水砲による具体的なプラント事故対応</p> <p>(1) 放水砲による大気への放射性物質の拡散抑制、大規模な火災の消火活動の具体的な対応例</p> <p>a. 放水砲の使用の判断 大規模損壊の発生により、炉心の著しい損傷及び原子炉格納容器の破損又は使用済燃料ピット内の燃料体等の著しい損傷に至るような場合には、大規模損壊発生時の対応手順書に基づく初動対応フローに従い、プラント状態を把握するとともに、放射性物質の拡散抑制に対して迅速な対応ができるよう可搬型大型送水ポンプ車の準備を行う。ただし、外観から原子炉格納容器に明らかな破損が確認された場合は、可搬型大容量海水送水ポンプ車を優先して準備する。</p> <p>原子炉格納容器圧力の低下、エリアモニタ等の指示値の上昇、目視による原子炉格納容器の破損等を確認した場合には、初動対応フローの優先順位に従い、「放射性物質放出低減のための戦略フロー」を選択する。</p> <p>当該フローにおいては、格納容器スプレイラインが使用可能な場合は、準備時間が比較的短い格納容器スプレイを実施する。なお、本操作が実施不能な場合、又は放水砲及び可搬型大容量海水送水ポンプ車による放水が必要と判断された場合には、放水砲及び可搬型大容量海水送水ポンプ車による放射性物質の放出抑制のための操作を選択する。</p> <p>b. 放水砲の設置位置の判断 放水砲の設置位置として、大気への放射性物質の拡散抑制のために原子炉格納容器又は燃料取扱棟へ放水する場合はあらかじめ設置位置候補を複数設定しているが、現場からの情報（風向き、火災の状況、損傷位置（高さ、方位））等を勘案し、発電所対策本部が総合的に判断して、適切な位置からの放水を指示する。</p>	<p>【大飯】【女川】資料番号の相違 【大飯】記載表現の相違 【大飯】記載表現の相違(女川審査実績反映) 【大飯】記載内容の相違(女川審査実績反映) ・泊は、女川審査実績を反映し、放水砲を活用した消火活動についても記載する。 【女川】手順着手の判断基準の相違 ・泊は、大飯と同様に、大規模損壊発生時には、プラント状態を把握し、緩和操作を選択するための判断フローに基づいて、対応操作を選定する。 【大飯】記載表現の相違 【大飯】運用の相違 ・泊は、大規模損壊が発生した場合（又は発生が疑われる場合）には、応用範囲が広い（炉心注水、格納容器スプレイ、格納容器内自然対流冷却、使用済燃料ピットへの注水・スプレイ、燃料取替用ピット・補助給水ピット補給、消火等）可搬型大型送水ポンプ車の準備を速やかに開始する。ただし、原子炉格納容器の外観に明らかな破損が確認された場合には、可搬型大容量海水送水ポンプ車及び放水砲等を優先して準備する。（伊方3号と同様の考え方） 【大飯】記載表現の相違 【大飯】戦略名称の相違 【大飯】記載表現の相違(女川審査実績反映) 【女川】記載表現の相違 ・泊は、現場からの情報以外の情報も勘案することを意図した表現とするため、「等」の記載位置が異なる。</p>

泊発電所3号炉 技術的能力 比較表

灰色：泊3号炉と比較対象と
ならない記載内容

赤字：設備、運用又は体制の相違（設計方針の相違）
青字：記載箇所又は記載内容の相違（記載方針の相違）
緑字：記載表現、設備名称の相違（実質的な相違なし）

2.1 可搬型設備等による対応

大飯発電所3/4号炉	女川原子力発電所2号炉	泊発電所3号炉	相違理由
<p>③ 放水砲の設置位置と原子炉格納容器又は使用済燃料ピットへの放水可能性 [原子炉格納容器へ放水する場合]</p> <p>前述のとおり、放水砲は状況に応じて適切な場所に設置する。原子炉格納容器から約64mの範囲内に放水砲を設置すれば、原子炉格納容器頂部までの放水が可能である。</p> <p>また、海水取水箇所については複数箇所を想定するとともに、可搬型ホースの敷設ルートについても、その時の被害状況や火災の状況を勘案して柔軟な対応ができるよう複数のアクセスルートを想定した手順及び設備構成とする。</p> <p>[原子炉周辺建屋（貯蔵槽内燃料体等）へ放水する場合]</p> <p>使用済燃料ピットに大規模漏えいが発生した場合における対応は、「1.11 使用済燃料貯蔵槽の冷却等のための手順等」及び「1.12 工場等外への放射性物質の拡散を抑制するための手順等」に示すとおりであり、使用済燃料ピットにアクセスが困難な場合には、送水車による建屋外部からのスプレイ操作を実施する。</p> <p>さらに、本操作を実施することが困難な状況（大規模な火災等により接近できずに、十分な射程が確保できない場合）においては、放水砲及び大容量ポンプ（放水砲用）により原子炉周辺建屋（貯蔵槽内燃料体等）へスプレイする手段もある。この場合、原子炉格納容器へ放水する場合と同様、風向き、火災の状況、損傷位置（高さ、方位）等に応じて放水砲を設置する。</p>	<p>また、消火活動の場合は、火災の状況（アクセスルート含む。）等を勘案し、設置位置を確保した上で、適切な位置から放水する。</p> <p>c. 放水砲の設置位置と原子炉建屋（原子炉格納容器又は使用済燃料プール）への放水可能性</p> <p>前述のとおり、放水砲は状況に応じて適切な位置に設置する。原子炉建屋から約60mの範囲内に放水砲を仰角60°以上（泡消火放水の場合は、原子炉建屋から約58mの範囲内に放水砲を仰角60°以上。）で設置すれば、原子炉建屋上まで放水することができることから、原子炉格納容器又は使用済燃料プールへの放水は十分に可能である。</p> <p>また、海水取水箇所については複数箇所を想定するとともに、ホースの敷設ルートについても、その時の被害状況や火災の状況を勘案して柔軟な対応ができるよう複数のアクセスルートを確保し、複数のアクセスルートを想定した手順及び設備構成とする。</p>	<p>また、消火活動の場合は、火災の状況（アクセスルート含む。）等を勘案し、設置位置を確保した上で、適切な位置から放水する。</p> <p>c. 放水砲の設置位置と原子炉格納容器又は使用済燃料ピットへの放水可能性 [原子炉格納容器へ放水する場合]</p> <p>前述のとおり、放水砲は状況に応じて適切な場所に設置する。原子炉格納容器から約71mの範囲内（泡消火放水の場合には、T.P.32mにおいて原子炉格納容器から約48mの範囲内）に放水砲を設置すれば、原子炉格納容器頂部まで放水することができることから、原子炉格納容器への放水は十分に可能である。</p> <p>また、海水取水箇所については複数箇所を想定するとともに、可搬型ホースの敷設ルートについても、その時の被害状況や火災の状況を勘案して柔軟な対応ができるよう複数のアクセスルートを確保し、複数のアクセスルートを想定した手順及び設備構成とする。</p> <p>[燃料取扱棟（使用済燃料ピット内の燃料体等）へ放水する場合]</p> <p>使用済燃料ピットに大規模漏えいが発生した場合における対応は、「1.11 使用済燃料貯蔵槽の冷却等のための手順等」及び「1.12 発電所外への放射性物質の拡散を抑制するための手順等」に示すとおりであり、使用済燃料ピットにアクセスが困難な場合には、可搬型大型送水ポンプ車及び可搬型スプレイノズルによる建屋外部からのスプレイ操作を実施する。</p> <p>さらに、本操作を実施することが困難な状況（大規模な火災等により接近できずに、十分な射程が確保できない場合）においては、放水砲及び可搬型大容量海水送水ポンプ車により燃料取扱棟（使用済燃料ピット内の燃料体等）へ放水する手段もある。この場合、原子炉格納容器へ放水する場合と同様、風向き、火災の状況、損傷位置（高さ、方位）等に応じて放水砲を設置する。</p>	<p>相違理由</p> <p>【大飯】記載内容の相違 ・泊は、女川審査実績を反映し、放水砲を活用した消火活動についても記載する。</p> <p>【女川】記載表現、記載方針の相違 ・女川は、原子炉格納容器及びその上部に位置する使用済燃料プールを原子炉建屋に内包する設計であるため、「原子炉建屋への放水」として両者への放水を表現している。 ・泊は、大飯と同様に、原子炉格納容器と使用済燃料ピットとで放水先が異なるから、それぞれへの放水を場合分けして記載する。（以降、同様の相違については、相違理由の記載を割愛する。）</p> <p>【大飯】【女川】設計方針の相違 ・建屋設計及び放水に係る設備の性能の相違により、放水可能な範囲が異なる。</p> <p>【女川】記載箇所の相違 ・泊は、設置位置によって異なる角度で放水することから、第1図～第8図において放水砲の配置ごとに記載する。</p> <p>【大飯】記載表現の相違(女川審査実績反映)</p> <p>【大飯】記載表現の相違(女川審査実績反映)</p> <p>【大飯】記載表現の相違</p> <p>【大飯】記載表現の相違</p>

泊発電所3号炉 技術的能力 比較表

灰色：泊3号炉と比較対象と
ならない記載内容

赤字：設備、運用又は体制の相違（設計方針の相違）
青字：記載箇所又は記載内容の相違（記載方針の相違）
緑字：記載表現、設備名称の相違（実質的な相違なし）

2.1 可搬型設備等による対応

大飯発電所3/4号炉	女川原子力発電所2号炉	泊発電所3号炉	相違理由
<p>放水砲及び大容量ポンプ（放水砲用）による原子炉格納容器等への放水により、放射性物質を含む汚染水が発生し、海洋へ拡散することを想定して、放水砲及び大容量ポンプ（放水砲用）による放水前にシルトフェンスにより汚染水の海洋への拡散抑制を行う。</p> <p>放水砲及び大容量ポンプ（放水砲用）による原子炉格納容器等への放水により、放射性物質を含む汚染水が雨水排水の流路を通過して海へ流れることを想定して、排水路に放射性物質吸着剤を設置し、放射性物質を吸着する。</p> <p>放射性物質吸着剤は、汚染水が集水する排水路等シルトフェンスの内側に設置する。</p>	<p>なお、大気への放射性物質の拡散抑制の場合は、放射性物質を含む汚染水が敷地内の排水経路等を通して海へ流れることを想定し、シルトフェンスを設置することにより海洋への放射性物質の拡散抑制を行う。</p>	<p>なお、大気への放射性物質の拡散抑制の場合は、放射性物質を含む汚染水が集水樹を通過して海へ流れることを想定し、集水樹シルトフェンスを設置することにより海洋への放射性物質の拡散抑制を行う。</p>	<p>【大飯】記載表現の相違(女川審査実績反映)</p>

灰色：泊3号炉と比較対象とならない記載内容

赤字：設備、運用又は体制の相違（設計方針の相違）
 青字：記載箇所又は記載内容の相違（記載方針の相違）
 緑字：記載表現、設備名称の相違（実質的な相違なし）

2.1 可搬型設備等による対応

大飯発電所3/4号炉	女川原子力発電所2号炉	泊発電所3号炉	相違理由
<p>大飯発電所3/4号炉</p> <p>水放射による放水砲性能曲線 泡放射による放水砲性能曲線</p> <p>◆格納容器仕様（高さ：E.L.+83m、直径：45.6m） ◆放水砲性能曲線より ・原子炉格納容器トップに放水するための射高は、原子炉格納容器トップ高さ（83m）－グランドレベル（E.L.33.6m）＝49.4m ・原子炉格納容器トップに放水するための射程は約64m ・原子炉格納容器トップに放水するための放水砲の角度は、65°～75°</p> <p>放水砲型式：PM-8P ノズル圧力：0.8 MPa 放射量：20,000 L/min ※ 本放射曲線は理論値であり飛距離は無風時を設定しています。</p>	<p>2. 放水砲の設置位置について</p> <p>(1) 海水放水（放射性物質拡散抑制）の場合</p>	<p>2. 放水砲の設置位置について</p> <p>(1) 原子炉格納容器へ放水する場合</p> <p>a. 海水放水（放射性物質拡散抑制）の場合</p>	<p>相違理由</p> <p>【大飯】【女川】記載表現の相違 ・図表の整理方法は異なるが、記載内容に実質的な相違はない。</p>
	<p>第1図 放水砲設置位置（海水放水の場合）</p> <p>枠囲みの内容は商業機密の観点から公開できません。</p>	<p>第1図 原子炉格納容器への放水時における放水砲設置位置及びホース敷設ルート（海水放水時）</p>	
<p>第2図 射程と射高の関係（海水放水、原子炉建屋西側からの放水の場合）</p> <p>原子炉建屋の仕様 ・高さ（原子炉建屋屋上）：地上高35.7m ・幅（原子炉建屋上部最大）：51m</p> <p>放水砲の射高、射程及び仰角の関係（放水曲線）より、 ●原子炉建屋屋上に放水するための射高は、原子炉建屋の地上高35.7m ●原子炉建屋中心に放水するための射程は、約60m ●原子炉建屋屋上に放水するための放水砲の仰角は、60°以上</p> <p>なお、本曲線は、実放射計画のデータから割り出した理論値であり、射程は無風時を想定している。</p>	<p>第2図 射程と射高の関係（海水放水、原子炉建屋西側からの放水の場合）</p> <p>枠囲みの内容は商業機密の観点から公開できません。</p>	<p>第2図 原子炉格納容器への各放水位置における射高と射程の関係（海水放水時）</p> <p>枠囲みの内容は機密情報に属しますので公開できません。</p>	

灰色：泊3号炉と比較対象と
ならない記載内容

赤字：設備、運用又は体制の相違（設計方針の相違）
青字：記載箇所又は記載内容の相違（記載方針の相違）
緑字：記載表現、設備名称の相違（実質的な相違なし）

2.1 可搬型設備等による対応

大飯発電所3 / 4号炉	女川原子力発電所2号炉	泊発電所3号炉	相違理由
	<div data-bbox="734 515 1151 568" data-label="Section-Header"> <p>第3図 射程と射高の関係 (海水放水、原子炉建屋北側からの放水の場合)</p> </div> <div data-bbox="719 579 1167 767" data-label="Text"> <p>原子炉建屋の仕様 ・高さ（原子炉建屋屋上）：地上高35.7m ・幅（原子炉建屋上部最大）：38m 放水砲の射高、射程及び仰角の関係（放水曲線）より、 ●原子炉建屋屋上に放水するための射高は、原子炉建屋の地上高35.7m ●原子炉建屋中心に放水するための射程は、約60m ●原子炉建屋屋上に放水するための放水砲の仰角は、60°以上</p> <p>なお、本曲線は、実放射計測のデータから割り出した理論値であり、射程は無風時を想定している。</p> </div> <div data-bbox="853 778 1189 799" data-label="Text"> <p>枠囲みの内容は商業機密の観点から公開できません。</p> </div> <div data-bbox="734 1182 1151 1235" data-label="Section-Header"> <p>第4図 射程と射高の関係 (海水放水、原子炉建屋東側からの放水の場合)</p> </div> <div data-bbox="719 1246 1167 1434" data-label="Text"> <p>原子炉建屋の仕様 ・高さ（原子炉建屋屋上）：地上高35.7m ・幅（原子炉建屋上部最大）：31m 放水砲の射高、射程及び仰角の関係（放水曲線）より、 ●原子炉建屋屋上に放水するための射高は、原子炉建屋の地上高35.7m ●原子炉建屋中心に放水するための射程は、約60m ●原子炉建屋屋上に放水するための放水砲の仰角は、60°以上</p> <p>なお、本曲線は、実放射計測のデータから割り出した理論値であり、射程は無風時を想定している。</p> </div> <div data-bbox="853 1445 1189 1466" data-label="Text"> <p>枠囲みの内容は商業機密の観点から公開できません。</p> </div>		<div data-bbox="1816 140 2141 220" data-label="Text"> <p>相違理由 【大飯】【女川】記載表現の相違 ・図表の整理方法は異なるが、記載内容に実質的な相違はない。</p> </div>

泊発電所3号炉 技術的能力 比較表

灰色：泊3号炉と比較対象と
ならない記載内容

赤字：設備、運用又は体制の相違（設計方針の相違）
青字：記載箇所又は記載内容の相違（記載方針の相違）
緑字：記載表現、設備名称の相違（実質的な相違なし）

2.1 可搬型設備等による対応

大飯発電所3/4号炉	女川原子力発電所2号炉	泊発電所3号炉	相違理由
	<p>(2) 泡消火放水（航空機燃料火災）の場合</p> <div data-bbox="663 197 1220 628" style="border: 1px solid black; height: 270px; width: 249px;"></div> <p data-bbox="734 635 1144 655">第5図 放水砲設置位置（泡消火放水の場合）</p> <div data-bbox="815 660 1220 683" style="border: 1px solid black; padding: 2px;"> <p data-bbox="853 665 1182 679">枠囲みの内容は商業機密の観点から公開できません。</p> </div> <div data-bbox="663 719 1220 1098" style="border: 1px solid black; height: 237px; width: 249px;"></div> <p data-bbox="725 1102 1162 1150">第6図 射程と射高の関係 (泡消火放水、原子炉建屋西側からの放水の場合)</p> <div data-bbox="719 1161 1167 1348" style="border: 1px solid black; padding: 5px;"> <p data-bbox="725 1166 824 1181">原子炉建屋の仕様</p> <ul style="list-style-type: none"> <li data-bbox="725 1182 969 1197">・高さ（原子炉建屋屋上）：地上高35.7m <li data-bbox="725 1198 920 1212">・幅（原子炉建屋上部最大）：51m <p data-bbox="725 1214 1016 1228">放水砲の射高、射程及び仰角の関係（放水曲線）より、</p> <ul style="list-style-type: none"> <li data-bbox="725 1230 1115 1244">●原子炉建屋屋上に放水するための射高は、原子炉建屋の地上高35.7m <li data-bbox="725 1246 1010 1260">●原子炉建屋中心に放水するための射程は、約58m <li data-bbox="725 1262 1070 1276">●原子炉建屋屋上に放水するための放水砲の仰角は、60°以上 <p data-bbox="725 1294 1160 1342">なお、本曲線は、実放射計測のデータから割り出した理論値であり、射砲は無風時を想定している。</p> </div> <div data-bbox="869 1362 1220 1385" style="border: 1px solid black; padding: 2px;"> <p data-bbox="884 1367 1205 1382">枠囲みの内容は商業機密の観点から公開できません。</p> </div>	<p>b. 泡消火放水（航空機燃料火災）の場合</p> <div data-bbox="1238 197 1796 628" style="border: 1px solid black; height: 270px; width: 249px;"></div> <p data-bbox="1238 635 1796 683">第3図 原子炉格納容器への放水時における放水砲設置位置及びホース敷設ルート（泡消火放水時）</p> <div data-bbox="1238 687 1796 1358" style="border: 1px solid black; height: 420px; width: 249px;"></div> <p data-bbox="1238 1362 1796 1410">第4図 原子炉格納容器への各放水位置における射高と射程の関係（泡消火放水時）</p> <div data-bbox="1319 1415 1796 1437" style="border: 1px solid black; padding: 2px;"> <p data-bbox="1391 1420 1789 1434">枠囲みの内容は機密情報に属しますので公開できません。</p> </div>	<p>相違理由</p> <p data-bbox="1816 197 2141 277">【大飯】【女川】記載表現の相違 ・図表の整理方法は異なるが、記載内容に実質的な相違はない。</p>

泊発電所3号炉 技術的能力 比較表

灰色：泊3号炉と比較対象と
ならない記載内容

赤字：設備、運用又は体制の相違（設計方針の相違）
青字：記載箇所又は記載内容の相違（記載方針の相違）
緑字：記載表現、設備名称の相違（実質的な相違なし）

2.1 可搬型設備等による対応

大飯発電所3/4号炉	女川原子力発電所2号炉	泊発電所3号炉	相違理由
		<p>(2) 燃料取扱棟（使用済燃料ピット内の燃料体等）へ放水する場合 a. 海水放水（放射性物質拡散抑制）の場合</p>  <p>第5図 燃料取扱棟への放水時における放水砲設置位置及びホース敷設ルート（海水放水時）</p>  <p>第6図 燃料取扱棟への各放水位置における射高と射程の関係（海水放水時）</p> <p> 枠囲みの内容は機密情報に属しますので公開できません。</p>	<p>相違理由</p> <p>【大飯】【女川】記載表現の相違</p> <ul style="list-style-type: none"> ・図表の整理方法は異なるが、記載内容に実質的な相違はない。

泊発電所3号炉 技術的能力 比較表

灰色：泊3号炉と比較対象と
ならない記載内容

赤字：設備、運用又は体制の相違（設計方針の相違）
青字：記載箇所又は記載内容の相違（記載方針の相違）
緑字：記載表現、設備名称の相違（実質的な相違なし）

2.1 可搬型設備等による対応

大阪発電所3/4号炉	女川原子力発電所2号炉	泊発電所3号炉	相違理由
		<p>b. 泡消火放水（航空機燃料火災）の場合</p>  <p>第7図 燃料取扱棟への放水時における放水砲設置位置及びホース敷設ルート（泡消火放水時）</p>  <p>第8図 燃料取扱棟への各放水位置における射高と射程の関係（泡消火放水時）</p> <p> 枠囲みの内容は機密情報に属しますので公開できません。</p>	<p>【大阪】【女川】記載表現の相違</p> <ul style="list-style-type: none"> ・図表の整理方法は異なるが、記載内容に実質的な相違はない。

灰色：泊3号炉と比較対象とならない記載内容

赤字：設備、運用又は体制の相違（設計方針の相違）
 青字：記載箇所又は記載内容の相違（記載方針の相違）
 緑字：記載表現、設備名称の相違（実質的な相違なし）

2.1 可搬型設備等による対応

大飯発電所3/4号炉	女川原子力発電所2号炉	泊発電所3号炉	相違理由
<p style="text-align: right;">添付6-1</p> <p>放水砲の放射方法について</p> <p>放水砲の放射方法としては、直線状放射から噴霧状放射への切替えが可能であり、噴霧状放射は直線状放射に比べ射程距離が短くなるものの、より細かい水滴径が期待できる。</p> <p>放射性ブルーム放出時には、放水砲により放水した水により、放射性ブルームに含まれる微粒子状の放射性物質が除去されることが期待できるが、微粒子状の放射性物質の粒子径は、0.1~0.5μmと考えられ、この粒子径の微粒子の水滴による除去機構は、水滴と微粒子の慣性衝突作用（水滴径0.3mmφ前後で最も衝突作用が大きくなる）によるものであり、噴霧状放射を活用することで、その衝突作用に期待できる。また、水滴と微粒子の相対速度を大きくし、水の流量を大きくすることで、除去効果の増大が期待できる。</p> <p>したがって、ブルーム放出時の放水砲の放射方法としては、以下のとおりとする。</p> <ul style="list-style-type: none"> 原子炉格納容器の破損箇所が確認できる場合 <p>原子炉格納容器損壊部に向けて放水し、噴射ノズルを調整することにより噴霧状で損壊箇所を覆うことが可能であれば、噴霧状放射を実施する。</p> <ul style="list-style-type: none"> 原子炉格納容器の損壊部が不明な場合 <p>原子炉格納容器頂部に向けて放水し、原子炉格納容器全体を覆う。</p> <p>なお、原子炉格納容器頂部のように、直線状放射でしか届かない場合においても、到達点では霧状になっていることから（第1図参照）、放射性物質の除去に期待できる。</p> <div style="display: flex; justify-content: space-around;">   </div> <p>第1図 直状放射による放水※ 第2図 直線状放射による放水状況</p> <p>※ 参考文献：「第14回 消防防災研究講演会資料」から抜粋 主催 消防庁消防大学校 消防研究センターより</p>	<p>3. 放水砲の放射方法について</p> <p>放水砲の放射方法としては、直状放射から噴霧放射への切替えが可能であり、噴霧放射は直状放射に比べて射程距離が短くなるもののより細かい水滴径が期待できるため、高い放射性物質の除去効果が期待できる。</p> <p>放射性雲放出時には、放水砲により放水した水により、放射性雲に含まれる微粒子状の放射性物質が除去されることが期待できる。</p> <p>したがって、放射性雲放出時の放水砲の放射方法としては、以下のとおりとする。</p> <ul style="list-style-type: none"> 原子炉建屋（原子炉格納容器又は使用済燃料プール）の破損箇所が確認できる場合 <p>原子炉建屋の破損箇所に向けて放水し、噴射ノズルを調整することにより噴霧放射で損壊箇所を最大限覆うことができるよう放射する。</p> <ul style="list-style-type: none"> 原子炉建屋（原子炉格納容器又は使用済燃料プール）の破損箇所が確認できない場合 <p>原子炉建屋の中央に向けて放水する。</p> <p>なお、直状放射でしか届かない場合においても、到達点では霧状になっていることから、放射性物質の除去に期待できる（第9図）。</p> <div style="display: flex; justify-content: center;">  </div> <p>第9図 直状放射による放水</p>	<p>3. 放水砲の放射方法について</p> <p>放水砲の放射方法としては、直状放射から噴霧放射への切替えが可能であり、噴霧放射は直状放射に比べて射程距離が短くなるものの、より細かい水滴径が期待できるため、高い放射性物質の除去効果が期待できる。</p> <p>放射性ブルーム放出時には、放水砲により放水した水により、放射性ブルームに含まれる微粒子状の放射性物質が除去されることが期待できるが、微粒子状の放射性物質の粒子径は、0.1~0.5μmと考えられ、この粒子径の微粒子の水滴による除去機構は、微粒子と水滴の慣性衝突作用（水滴径0.3mmφ前後で最も衝突作用が大きくなる）によるものであり、噴霧放射を活用することで、その衝突作用に期待できる。また、水滴と微粒子の相対速度を大きくし、水の流量を大きくすることで、除去効果の増大が期待できる。</p> <p>したがって、ブルーム放出時の放水砲の放射方法としては、以下のとおりとする。</p> <ul style="list-style-type: none"> 原子炉格納容器又は燃料取扱棟（使用済燃料ピット）の破損箇所が確認できる場合 <p>原子炉格納容器又は燃料取扱棟の破損箇所に向けて放水し、噴射ノズルを調整することにより噴霧放射で破損箇所を最大限覆うことができるよう放射する。</p> <ul style="list-style-type: none"> 原子炉格納容器又は燃料取扱棟（使用済燃料ピット）の破損箇所が確認できない場合 <p>原子炉格納容器頂部又は燃料取扱棟の中央に向けて放水する。</p> <p>なお、直状放射でしか届かない場合においても、到達点では霧状になっていることから、放射性物質の除去に期待できる（第9図及び第10図）。</p> <div style="display: flex; justify-content: space-around;">   </div> <p>第9図 直状放射による放水※ 第10図 直状放射による放水状況</p> <p>※ 参考文献：「第14回 消防防災研究講演会資料」から抜粋 主催 消防庁消防大学校 消防研究センターより</p>	<p>相違理由</p> <p>【大飯】記載表現の相違(女川審査実績反映)</p> <p>【女川】記載内容の相違 ・泊は、大飯と同様に、放水による放射性物質の除去のメカニズムについて記載している。</p> <p>【大飯】記載表現の相違(女川審査実績反映)</p> <p>【大飯】記載表現の相違(女川審査実績反映)</p> <p>【女川】記載内容の相違 ・泊は、大飯と同様に、直状放射による放水について、文献を参考にしている。</p>

灰色：泊3号炉と比較対象とならない記載内容

赤字：設備、運用又は体制の相違（設計方針の相違）
 青字：記載箇所又は記載内容の相違（記載方針の相違）
 緑字：記載表現、設備名称の相違（実質的な相違なし）

2.1 可搬型設備等による対応

大飯発電所3/4号炉

対応項目	設備	仕様	型式	重量	寸法	吊り上げ方法	吊り上げ能力	吊り上げ高さ	吊り上げ速度	吊り上げ時間	吊り上げ回数	吊り上げ場所	吊り上げ作業員
【対応項目の整理方法】	炉心冷却系	炉心冷却系	炉心冷却系	炉心冷却系	炉心冷却系	炉心冷却系	炉心冷却系	炉心冷却系	炉心冷却系	炉心冷却系	炉心冷却系	炉心冷却系	炉心冷却系
	炉心冷却系	炉心冷却系	炉心冷却系	炉心冷却系	炉心冷却系	炉心冷却系	炉心冷却系	炉心冷却系	炉心冷却系	炉心冷却系	炉心冷却系	炉心冷却系	炉心冷却系
	炉心冷却系	炉心冷却系	炉心冷却系	炉心冷却系	炉心冷却系	炉心冷却系	炉心冷却系	炉心冷却系	炉心冷却系	炉心冷却系	炉心冷却系	炉心冷却系	炉心冷却系
	炉心冷却系	炉心冷却系	炉心冷却系	炉心冷却系	炉心冷却系	炉心冷却系	炉心冷却系	炉心冷却系	炉心冷却系	炉心冷却系	炉心冷却系	炉心冷却系	炉心冷却系

女川原子力発電所2号炉

【比較のため、記載順序の入替を行っている。】

対応項目	設備	仕様	型式	重量	寸法	吊り上げ方法	吊り上げ能力	吊り上げ高さ	吊り上げ速度	吊り上げ時間	吊り上げ回数	吊り上げ場所	吊り上げ作業員
【対応項目の整理方法】	炉心冷却系	炉心冷却系	炉心冷却系	炉心冷却系	炉心冷却系	炉心冷却系	炉心冷却系	炉心冷却系	炉心冷却系	炉心冷却系	炉心冷却系	炉心冷却系	炉心冷却系
	炉心冷却系	炉心冷却系	炉心冷却系	炉心冷却系	炉心冷却系	炉心冷却系	炉心冷却系	炉心冷却系	炉心冷却系	炉心冷却系	炉心冷却系	炉心冷却系	炉心冷却系
	炉心冷却系	炉心冷却系	炉心冷却系	炉心冷却系	炉心冷却系	炉心冷却系	炉心冷却系	炉心冷却系	炉心冷却系	炉心冷却系	炉心冷却系	炉心冷却系	炉心冷却系
	炉心冷却系	炉心冷却系	炉心冷却系	炉心冷却系	炉心冷却系	炉心冷却系	炉心冷却系	炉心冷却系	炉心冷却系	炉心冷却系	炉心冷却系	炉心冷却系	炉心冷却系

泊発電所3号炉

相違理由

対応項目	設備	仕様	型式	重量	寸法	吊り上げ方法	吊り上げ能力	吊り上げ高さ	吊り上げ速度	吊り上げ時間	吊り上げ回数	吊り上げ場所	吊り上げ作業員
【対応項目の整理方法】	炉心冷却系	炉心冷却系	炉心冷却系	炉心冷却系	炉心冷却系	炉心冷却系	炉心冷却系	炉心冷却系	炉心冷却系	炉心冷却系	炉心冷却系	炉心冷却系	炉心冷却系
	炉心冷却系	炉心冷却系	炉心冷却系	炉心冷却系	炉心冷却系	炉心冷却系	炉心冷却系	炉心冷却系	炉心冷却系	炉心冷却系	炉心冷却系	炉心冷却系	炉心冷却系
	炉心冷却系	炉心冷却系	炉心冷却系	炉心冷却系	炉心冷却系	炉心冷却系	炉心冷却系	炉心冷却系	炉心冷却系	炉心冷却系	炉心冷却系	炉心冷却系	炉心冷却系
	炉心冷却系	炉心冷却系	炉心冷却系	炉心冷却系	炉心冷却系	炉心冷却系	炉心冷却系	炉心冷却系	炉心冷却系	炉心冷却系	炉心冷却系	炉心冷却系	炉心冷却系

大飯：放射性物質放出低減のための戦略
 女川：⑥-1 格納容器除熱戦略
 泊：放射性物質放出低減のための戦略
 格納容器破損緩和（損傷炉心冠水）のための戦略
 格納容器過圧破損緩和のための戦略

【大飯】表の整理方法の相違
 (C/V スプレイ①～⑤)
 ・泊は、C/V スプレイ①～⑤は、以下の戦略で共通する手順であり、重複した記載にならないように表を整理している。
 ・放射性物質放出低減のための戦略
 ・格納容器破損緩和（損傷炉心冠水）のための戦略
 ・格納容器過圧破損緩和のための戦略
 (大飯も、添付資料 2.1.4 の手順書一覧表では同様に整理している。)

【女川】個別の対応手順の相違
 ・炉型の相違等により整備する手順等は異なるが、表中の記載内容に相違はない。
 (以下、相違理由の記載を省略する。)

灰色：泊3号炉と比較対象と
ならない記載内容

赤字：設備、運用又は体制の相違（設計方針の相違）
青字：記載箇所又は記載内容の相違（記載方針の相違）
緑字：記載表現、設備名称の相違（実質的な相違なし）

大飯発電所3/4号炉	女川原子力発電所2号炉	泊発電所3号炉	相違理由																				
<div style="border: 1px solid black; padding: 5px; width: fit-content; margin: 0 auto;">比較対象は</div> <div style="border: 1px solid black; padding: 5px; width: fit-content; margin: 0 auto;">2.1-421 ページ</div>	<p style="text-align: center;">【比較のため、記載順序の入替を行っている。】</p> <table border="1" style="width: 100%; border-collapse: collapse;"> <thead> <tr> <th>項目</th> <th>大飯発電所3号炉</th> <th>女川原子力発電所2号炉</th> <th>泊発電所3号炉</th> </tr> </thead> <tbody> <tr> <td>設備</td> <td>△ ○ ○ ○</td> <td>△ ○ ○ ○</td> <td>△ ○ ○ ○</td> </tr> <tr> <td>運用</td> <td>△ ○ ○ ○</td> <td>△ ○ ○ ○</td> <td>△ ○ ○ ○</td> </tr> <tr> <td>体制</td> <td>△ ○ ○ ○</td> <td>△ ○ ○ ○</td> <td>△ ○ ○ ○</td> </tr> <tr> <td>相違理由</td> <td>△ ○ ○ ○</td> <td>△ ○ ○ ○</td> <td>△ ○ ○ ○</td> </tr> </tbody> </table>	項目	大飯発電所3号炉	女川原子力発電所2号炉	泊発電所3号炉	設備	△ ○ ○ ○	△ ○ ○ ○	△ ○ ○ ○	運用	△ ○ ○ ○	△ ○ ○ ○	△ ○ ○ ○	体制	△ ○ ○ ○	△ ○ ○ ○	△ ○ ○ ○	相違理由	△ ○ ○ ○	△ ○ ○ ○	△ ○ ○ ○	<div style="border: 1px solid black; padding: 5px; width: fit-content; margin: 0 auto;">比較対象は</div> <div style="border: 1px solid black; padding: 5px; width: fit-content; margin: 0 auto;">2.1-421 ページ</div>	<p>大飯：(2.1-421 ページに記載) 炉心冷却のための戦略</p> <p>女川：④原子炉圧力容器への注水戦略(1/2)</p> <p>泊：(2.1-421 ページに記載) 炉心注水のための戦略</p>
項目	大飯発電所3号炉	女川原子力発電所2号炉	泊発電所3号炉																				
設備	△ ○ ○ ○	△ ○ ○ ○	△ ○ ○ ○																				
運用	△ ○ ○ ○	△ ○ ○ ○	△ ○ ○ ○																				
体制	△ ○ ○ ○	△ ○ ○ ○	△ ○ ○ ○																				
相違理由	△ ○ ○ ○	△ ○ ○ ○	△ ○ ○ ○																				

灰色：泊3号炉と比較対象と
ならない記載内容

赤字：設備、運用又は体制の相違（設計方針の相違）
青字：記載箇所又は記載内容の相違（記載方針の相違）
緑字：記載表現、設備名称の相違（実質的な相違なし）

2.1 可搬型設備等による対応

大飯発電所3/4号炉		女川原子力発電所2号炉		泊発電所3号炉		相違理由				
対比手続	【基本】	<p>【心の新しい手順及び手順書の作成】</p> <ul style="list-style-type: none"> ・ 緊急停止時における監視手続 ・ 緊急停止時における監視手続 ・ 緊急停止時における監視手続 <p>【大飯発電所3号炉】</p> <ul style="list-style-type: none"> ・ 緊急停止時における監視手続 ・ 緊急停止時における監視手続 	<p>1.13</p>	<p>可搬型設備</p> <ul style="list-style-type: none"> ・ 送水車 ・ 送水車 ・ 送水車 	<p>水源</p> <ul style="list-style-type: none"> ・ 送水車 ・ 送水車 ・ 送水車 	<p>備考</p> <ul style="list-style-type: none"> ・ 送水車 ・ 送水車 ・ 送水車 	<p>所要時間</p> <ul style="list-style-type: none"> ・ 45分 ・ 45分 ・ 45分 	<p>必要職員数</p> <ul style="list-style-type: none"> ・ 3名 ・ 3名 ・ 3名 	<p>緊急事態発生時の対応状況</p> <ul style="list-style-type: none"> ・ 対応状況 ・ 対応状況 ・ 対応状況 	<p>手続成立のために必要な事項</p> <ul style="list-style-type: none"> ・ 必要な事項 ・ 必要な事項 ・ 必要な事項
	【その他】	<p>【大飯発電所3号炉】</p> <ul style="list-style-type: none"> ・ 緊急停止時における監視手続 ・ 緊急停止時における監視手続 								
		<p>比較対象は</p> <p>2.1-424, 425 ページ</p>				<p>比較対象は</p> <p>2.1-424 ページ</p>				
						<p>大飯：給水源の確保(3/3)</p> <p>その他（代替監視計器による監視）</p> <p>女川：(2.1-424, 425 ページに記載)</p> <p>水源確保</p> <p>パラメータ計測</p> <p>泊：(2.1-424 ページに記載)</p> <p>水源確保</p> <p>燃料確保</p> <p>パラメータ計測</p>				

灰色：泊3号炉と比較対象と
ならない記載内容

赤字：設備、運用又は体制の相違（設計方針の相違）
青字：記載箇所又は記載内容の相違（記載方針の相違）
緑字：記載表現、設備名称の相違（実質的な相違なし）

2.1 可搬型設備等による対応

大飯発電所3/4号炉	女川原子力発電所2号炉	泊発電所3号炉	相違理由
<p style="text-align: right;">添付 7-1</p> <p>大規模な津波の襲来を想定した燃料油貯蔵タンクベント管からの海水流入の影響について</p> <p>地下に埋設している燃料油貯蔵タンクのベント管は、地中（トレンチ内）を通り頑健性を有する原子炉周辺建屋の外壁面に沿って設置するとともに、耐震Sクラス設計であり、さらに緩衝材を設置していることから、津波又は津波の漂流物によって破損する可能性は低い。</p> <p>また、ベント管の頂部高さはE.L.約+15mに設置しており、想定を超える津波によりベント管からの海水が流入する可能性は低い。</p>	<div style="border: 1px solid black; padding: 10px; width: 100px; margin: auto;"> <p>比較対象なし</p> </div>	<p style="text-align: right;">添付 1</p> <p>大規模な津波の襲来を想定したディーゼル発電機燃料油貯油槽ベント管からの海水流入の影響について</p> <p>地下に埋設しているディーゼル発電機燃料油貯油槽のベント管は、地中（埋設又はトレンチ内）を通り、頑健性を有するディーゼル発電機建屋の外壁面に沿って設置している。ベント管は基準地震動に対する耐震性を確保する方針であり、さらに各ベント管に対してデブリガードを設置していることから、津波又は津波の漂流物によって損傷する可能性は低い。</p> <p>また、ベント管の頂部（開口部）は、すべてT.P.15m以上（A1, A2 : T.P.15.5m, B1, B2 : T.P.20.1m）に位置しており、基準津波に対して一定程度の裕度を有する。（第1図）</p>	<p>相違理由</p> <p>【大飯】資料番号の相違 【大飯】設備名称の相違 (以降、相違理由の記載を省略する)</p> <p>【大飯】設計の相違 ・泊は、A系とB系のベント管の水平部について、A1及びA2のベント管は埋設しており、B1及びB2のベント管はトレンチ内に敷設している。（B1, B2-ディーゼル発電機燃料油貯油槽の追加設置時における設計の相違による。）</p> <p>【大飯】建屋名称の相違 【大飯】記載表現の相違</p> <p>【大飯】設計の相違 ・ベント管の頂部（開口部）の高さは異なるが、敷地高さよりも高い位置に開口部を設けることで基準津波に対する裕度を確保する方針に相違はない。 ・なお、泊は、B系のベント管については、A系よりもさらに裕度を確保する設計としている。</p> <p>【大飯】記載表現の相違</p>

灰色：泊3号炉と比較対象と
ならない記載内容

赤字：設備、運用又は体制の相違（設計方針の相違）
青字：記載箇所又は記載内容の相違（記載方針の相違）
緑字：記載表現、設備名称の相違（実質的な相違なし）

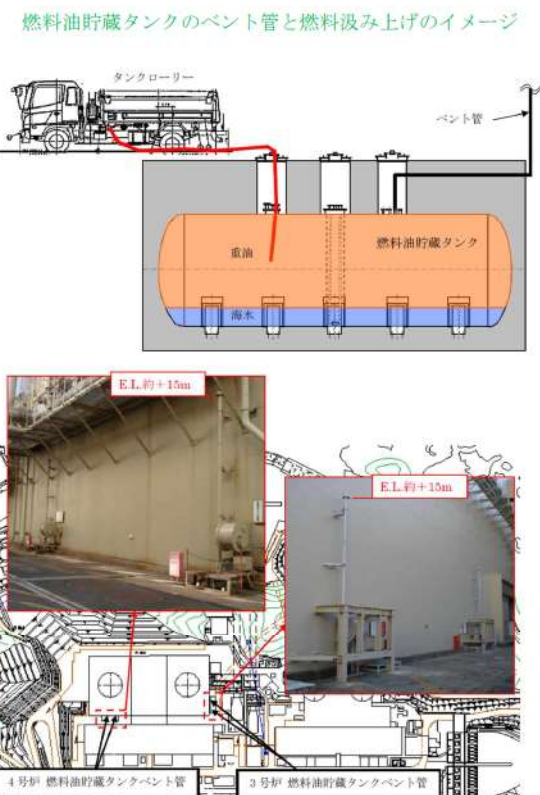
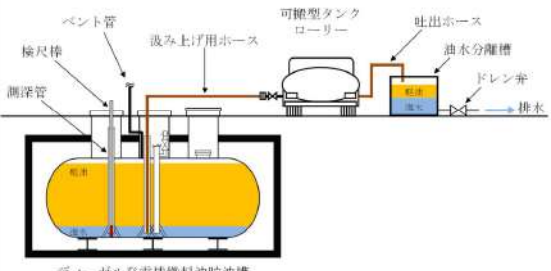
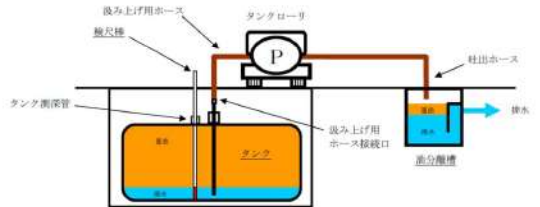
2.1 可搬型設備等による対応

大飯発電所3/4号炉	女川原子力発電所2号炉	泊発電所3号炉	相違理由
<p>万一、燃料油貯蔵タンク内に海水が混入することを想定した場合においても、重油と海水は密度差によって自然に分離され海水は下部に溜まることから、検尺棒に塗布した試薬の色覚変化で重油と海水が分離されていること及び海水の水位を確認した上で、タンクローリーへは貯蔵タンクの上部から汲み上げることで分離された重油を使用することができ、機器等への燃料補給は可能である。</p> <p>【比較のため、玄海原子力発電所3/4号技術的能力2.1まとめ資料 添付資料2.1.10 添付10-1より引用】</p> <p><燃料油貯蔵タンクの重油と海水の分離手順></p> <p>1. 検尺棒にウォーターフィリングペースト（水に触れた部分のみ赤く変色する）を塗布した後、タンクに検尺棒を挿入し、検尺棒が赤く変色した部分を確認することにより、タンクに混入したおおよその海水量を把握する。</p> <p>2. タンクローリにより、検尺棒により把握したおおよその海水を油分離槽に汲み上げる。タンクローリ側も検尺棒にて海水量を把握し、油分離槽へ海水を排出する。</p>		<p>万一、ディーゼル発電機燃料油貯油槽内に海水が混入することを想定した場合においても、一定時間経過後には、軽油と海水は密度差によって自然に分離され海水は下部に溜まることから、分離された軽油を使用することで機器等への燃料補給は可能である。なお、分離して貯油槽下部に溜まった海水については、以下の設備及び手順により排出することができる。</p> <p><ディーゼル発電機燃料油貯油槽内の軽油と海水の分離手順（第2図）></p> <p>1. 検尺棒にウォーターフィリングペースト（水に触れた部分のみ赤く変色する性質）を塗布した後、ディーゼル発電機燃料油貯油槽の測深管に検尺棒を挿入し、検尺棒が赤く変色した部分を確認することにより、軽油と海水が分離されていること及び混入したおおよその海水量を把握する。</p> <p>2. 可搬型タンクローリーにより、検尺棒により把握したおおよその海水量を仮設の油水分離槽に汲み上げる。油水分離槽内の軽油と海水が分離した後、油水分離槽下部のドレン弁から海水を排出する。</p>	<p>相違理由</p> <p>【大飯】記載表現の相違（玄海 3/4 号と同様。）</p> <p>【大飯】設計の相違</p> <ul style="list-style-type: none"> ・泊は、ディーゼル発電機の燃料として軽油を用いるため油種に相違はあるが、海水が混入した場合には密度差によって自然に分離することに相違はない。 <p>【大飯】記載表現の相違</p> <p>【大飯】記載内容の相違</p> <ul style="list-style-type: none"> ・泊は、貯油槽に混入した海水を排水した後に軽油を汲み上げることから、その手順を記載している。（玄海 3/4 号と同様。） <p>【大飯】記載表現の相違</p> <p>【大飯】海水混入時における燃料油の汲み上げ方法の相違</p> <ul style="list-style-type: none"> ・大飯は、燃料油貯蔵タンクから汲み上げ時には、給油用ホース端がタンクの油面レベル以下まで挿入して汲み上げる。海水が混入した場合には、タンク内の海水の水位を確認し、ホースの挿入深さを調整することで、密度差によって上層に分離した重油のみをタンクローリーに汲み上げる。 ・泊は、ディーゼル発電機燃料油貯油槽の給油口に汲み上げ用ホースを挿入して汲み上げることから、貯油槽の下部からの汲み上げとなる。このため、海水が混入した場合には、混入した海水の量を把握し、仮設の油水分離槽に汲み上げることで貯油槽から排出した後、軽油を可搬型タンクローリーに汲み上げる。（混入した海水の排出してから燃料油を汲み上げるのは、玄海 3/4 号と同様。なお、玄海 3/4 号は一般取扱所近傍に設置している油分離槽を使用する点で異なる。）

灰色：泊3号炉と比較対象と
ならない記載内容

赤字：設備、運用又は体制の相違（設計方針の相違）
青字：記載箇所又は記載内容の相違（記載方針の相違）
緑字：記載表現、設備名称の相違（実質的な相違なし）

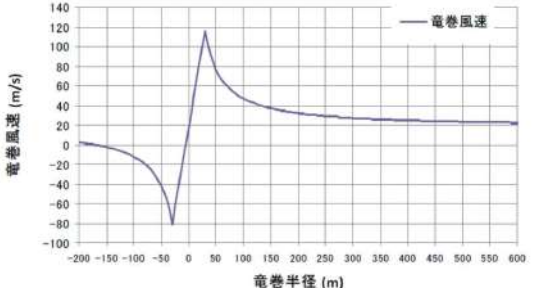
2.1 可搬型設備等による対応

大飯発電所3/4号炉	女川原子力発電所2号炉	泊発電所3号炉	相違理由
<p>燃料油貯蔵タンクのベント管と燃料汲み上げのイメージ</p>  <p>【比較のため、玄海原子力発電所3/4号技術的能力2.1まとめ資料 添付資料2.1.10 添付10-1より引用】</p>		<p>第1図 ディーゼル発電機燃料油貯油槽のベント管</p> <p>枠囲みの内容は機密情報に属しますので公開できません。</p>  <p>ディーゼル発電機燃料油貯油槽</p> <p>第2図 ディーゼル発電機燃料油貯油槽の軽油と海水の分離方法のイメージ図</p>	<p>相違理由</p> <p>【大飯】記載表現の相違</p> <p>【大飯】記載表現の相違</p>
<p>対応のイメージ</p> 			

灰色：泊3号炉と比較対象と
ならない記載内容

赤字：設備、運用又は体制の相違（設計方針の相違）
青字：記載箇所又は記載内容の相違（記載方針の相違）
緑字：記載表現、設備名称の相違（実質的な相違なし）


2.1 可搬型設備等による対応

大阪発電所3/4号炉	女川原子力発電所2号炉	泊発電所3号炉	相違理由								
<p style="text-align: right;">添付7-2</p> <p>竜巻に対する可搬型重大事故等対処設備の離隔の考え方について</p> <p>(1) 竜巻被害幅の想定</p> <p>竜巻に対する設備の防護対策については、竜巻被害幅を考慮し設計基準対処設備、常設重大事故等対処設備及び可搬型重大事故等対処設備が同時に機能喪失しないよう、可搬型重大事故等対処設備を原子炉建屋等から十分に離隔した保管場所に配置するとともに、当該設備同士も十分に距離をとって配置することとしている。</p> <p>ここで、可搬型重大事故等対処設備の分散配置検討においては、日本国内で観測された最大の竜巻であるF3竜巻を超えるF4竜巻による評価を行った。</p> <p>評価に用いたパラメータは以下の通り。</p> <p style="text-align: center;">表1. 評価竜巻のパラメータ</p> <table border="1" data-bbox="85 603 638 679"> <thead> <tr> <th>最大風速 V_D (m/s) ^{*1}</th> <th>移動速度 V_T (m/s) ^{*2}</th> <th>最大接線風速 V_{Rm} (m/s) ^{*2}</th> <th>最大接線風速半径 R_m (m) ^{*2}</th> </tr> </thead> <tbody> <tr> <td>116</td> <td>17.4</td> <td>98.6</td> <td>30</td> </tr> </tbody> </table> <p>※1：F4竜巻風速93～116m/sの最大値を採用 ※2：原子力発電所の竜巻影響評価ガイドに従い算出</p> <p style="text-align: center;">ランキン渦モデルによる竜巻風速</p>  <p>図1. ランキン渦モデルによる評価竜巻の風速と半径</p> <p>可搬型重大事故対処設備について、竜巻による浮き上がりに伴う損傷と、飛来物の衝突による損傷を対象とし、浮き上がりについては、最も浮き上がりやすい形状である、可搬型重大事故等対処設備を保管しているコンテナの浮き上がりを、飛来物による損傷については、設計飛来物である鋼製材、鋼製パイプ、砂利について、各々評価を行った。</p> <p>浮き上がりの評価方法は、参考1に示すランキン渦モデルにより、可搬型重大事故対処設備の空力パラメータより、浮き上がりの生じる風速を求め、評価竜巻の中心からの距離を算出した。</p>	最大風速 V_D (m/s) ^{*1}	移動速度 V_T (m/s) ^{*2}	最大接線風速 V_{Rm} (m/s) ^{*2}	最大接線風速半径 R_m (m) ^{*2}	116	17.4	98.6	30	<div style="border: 1px solid black; padding: 10px; width: 100px; margin: auto;">比較対象なし</div>	<div style="border: 1px solid black; padding: 10px; width: 100px; margin: auto;">比較対象なし</div>	<p>【大阪】資料構成の相違(女川審査実績反映)</p> <p>・泊は、女川と同様に、大規模な自然災害による大規模損壊として、竜巻の影響は地震及び津波に包含されると評価していることから、同様の資料を整備していない。</p>
最大風速 V_D (m/s) ^{*1}	移動速度 V_T (m/s) ^{*2}	最大接線風速 V_{Rm} (m/s) ^{*2}	最大接線風速半径 R_m (m) ^{*2}								
116	17.4	98.6	30								

灰色：泊3号炉と比較対象と
ならない記載内容

赤字：設備、運用又は体制の相違（設計方針の相違）
青字：記載箇所又は記載内容の相違（記載方針の相違）
緑字：記載表現、設備名称の相違（実質的な相違なし）

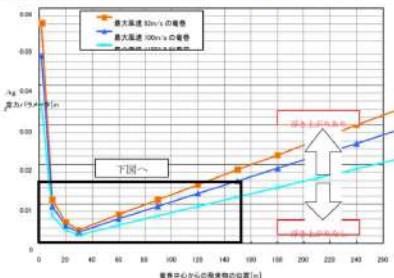
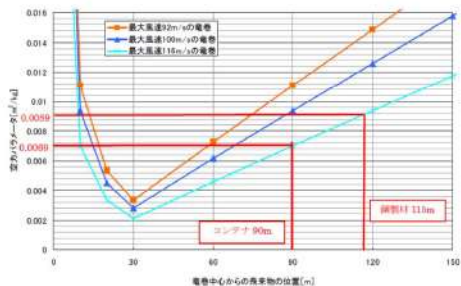
2.1 可搬型設備等による対応

大飯発電所3/4号炉	女川原子力発電所2号炉	泊発電所3号炉	相違理由																																																								
<p>飛来物による損傷については、設計飛来物である鋼製材、鋼製パイプ、砂利のうち、鋼製パイプより飛びやすく、砂利よりも重い鋼製材の浮き上がりの生じる範囲を考える。</p> <p>鋼製材の浮き上がりの生じる距離は115mであり、保守的に被害幅を230mとする。</p>  <p>図2. 竜巻被害幅の範囲と可搬型重大事故等対処設備の位置関係について</p> <p>図2に、竜巻移動方向の考察に基づいた竜巻の進路を例示する。可搬型重大事故対処設備の設置位置を最も包含する3号原子炉建屋中心を通過する竜巻を想定した場合、原子炉建屋内に設置している非常用ディーゼル発電機が機能喪失に至った場合においても、分散配置する電源車、大容量ポンプ車等の複数の可搬型重大事故等対処設備が防護されると期待できることから、喪失した当該機能の回復措置を講じることが可能である。</p> <p>表2に大飯原子力発電所3、4号機の竜巻影響評価において用いた設計飛来物と、可搬型重大事故対処設備の代表的な空力パラメータを示す。</p> <p>表2. 想定飛来物の空力パラメータ等</p> <table border="1" data-bbox="91 1133 638 1420"> <thead> <tr> <th>名称</th> <th>サイズ(長さ×幅×高さ)[m]</th> <th>質量[kg]</th> <th>空力パラメータ(C_DA/m)[m²/kg]</th> </tr> </thead> <tbody> <tr> <td>鋼製パイプ</td> <td>2.00×0.05×0.05</td> <td>8.4</td> <td>0.0057</td> </tr> <tr> <td>鋼製材</td> <td>4.20×0.30×0.20</td> <td>135</td> <td>0.0089</td> </tr> <tr> <td>砂利</td> <td>0.04×0.04×0.04</td> <td>0.18</td> <td>0.0176</td> </tr> <tr> <td>コンテナ(消防ポンプ12台収納)</td> <td>6.00×2.60×2.40</td> <td>3,476</td> <td>0.0069</td> </tr> <tr> <td>空冷式非常用電源</td> <td>15.45×2.99×4.1</td> <td>38,025</td> <td>0.0021</td> </tr> <tr> <td>大容量ポンプ</td> <td>12.69×2.495×3.5</td> <td>24,230</td> <td>0.0023</td> </tr> <tr> <td>可搬式代替低圧注水ポンプ</td> <td>8.455×2.23×2.465</td> <td>5,744</td> <td>0.0052</td> </tr> <tr> <td>電源車</td> <td>11.5×2.49×3.555</td> <td>17,195</td> <td>0.0030</td> </tr> <tr> <td>タンクローリー</td> <td>6.755×2.2×2.4</td> <td>4,300</td> <td>0.0056</td> </tr> <tr> <td>ドーザーショベル</td> <td>6.2×2.5×3.285</td> <td>21,220</td> <td>0.0015</td> </tr> <tr> <td>ホイールローダー</td> <td>7.29×2.68×3.29</td> <td>12,355</td> <td>0.0028</td> </tr> <tr> <td>モニタリングカー</td> <td>5.02×1.69×2.53</td> <td>2065</td> <td>0.0063</td> </tr> <tr> <td>放水砲</td> <td>3.8×2.2×1.75</td> <td>2,100</td> <td>0.0059</td> </tr> </tbody> </table> <p>上記については、各々の設備のうち、最も保守的(空力パラメータの大きくなるもの)を記載</p>	名称	サイズ(長さ×幅×高さ)[m]	質量[kg]	空力パラメータ(C _D A/m)[m ² /kg]	鋼製パイプ	2.00×0.05×0.05	8.4	0.0057	鋼製材	4.20×0.30×0.20	135	0.0089	砂利	0.04×0.04×0.04	0.18	0.0176	コンテナ(消防ポンプ12台収納)	6.00×2.60×2.40	3,476	0.0069	空冷式非常用電源	15.45×2.99×4.1	38,025	0.0021	大容量ポンプ	12.69×2.495×3.5	24,230	0.0023	可搬式代替低圧注水ポンプ	8.455×2.23×2.465	5,744	0.0052	電源車	11.5×2.49×3.555	17,195	0.0030	タンクローリー	6.755×2.2×2.4	4,300	0.0056	ドーザーショベル	6.2×2.5×3.285	21,220	0.0015	ホイールローダー	7.29×2.68×3.29	12,355	0.0028	モニタリングカー	5.02×1.69×2.53	2065	0.0063	放水砲	3.8×2.2×1.75	2,100	0.0059			<p>相違理由</p> <p>【大飯】資料構成の相違(女川審査実績反映)</p> <p>・泊は、女川と同様に、大規模な自然災害による大規模損壊として、竜巻の影響は地震及び津波に包含されると評価していることから、同様の資料を整備していない。</p>
名称	サイズ(長さ×幅×高さ)[m]	質量[kg]	空力パラメータ(C _D A/m)[m ² /kg]																																																								
鋼製パイプ	2.00×0.05×0.05	8.4	0.0057																																																								
鋼製材	4.20×0.30×0.20	135	0.0089																																																								
砂利	0.04×0.04×0.04	0.18	0.0176																																																								
コンテナ(消防ポンプ12台収納)	6.00×2.60×2.40	3,476	0.0069																																																								
空冷式非常用電源	15.45×2.99×4.1	38,025	0.0021																																																								
大容量ポンプ	12.69×2.495×3.5	24,230	0.0023																																																								
可搬式代替低圧注水ポンプ	8.455×2.23×2.465	5,744	0.0052																																																								
電源車	11.5×2.49×3.555	17,195	0.0030																																																								
タンクローリー	6.755×2.2×2.4	4,300	0.0056																																																								
ドーザーショベル	6.2×2.5×3.285	21,220	0.0015																																																								
ホイールローダー	7.29×2.68×3.29	12,355	0.0028																																																								
モニタリングカー	5.02×1.69×2.53	2065	0.0063																																																								
放水砲	3.8×2.2×1.75	2,100	0.0059																																																								

灰色：泊3号炉と比較対象と
ならない記載内容

赤字：設備、運用又は体制の相違（設計方針の相違）
青字：記載箇所又は記載内容の相違（記載方針の相違）
緑字：記載表現、設備名称の相違（実質的な相違なし）

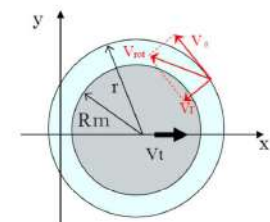
2.1 可搬型設備等による対応

大飯発電所3/4号炉	女川原子力発電所2号炉	泊発電所3号炉	相違理由
<p>次頁に示す図3及び図4は、それぞれの竜巻の規模（最大風速 92m、100m、116m）に対し、空力パラメータと飛来物の位置関係（初期位置）を表したものであり、上記に示す各飛来物の空力パラメータがグラフ線から下部領域となるような位置に存在すれば、当該物品が浮き上がることはない。</p> <p>例えば風速 100m/s を超えるような 116m/s の竜巻が発生した場合においても、タンクローリーであれば、竜巻中心から 51m 程度隔離されていれば浮き上がることはない評価となっている。</p> <p>なお、設計飛来物を超える運動エネルギー、貫通力を持つ物品については、空力パラメータが 0.0026 以上となる場合、固縛等の適切な管理をすることとしており、また、他の物品についても飛散防止に努める運用とする予定である。</p> <p>以上より、設計竜巻を超える風速 116m/s の竜巻において3号機または4号機原子炉建屋を通過する場合を想定しても、当該範囲外に可搬型重大事故等対処設備を分散配置することによって、可搬型重大事故等対処設備、並びに原子炉建屋に設置している常設重大事故等対処設備及び設計基準事故対処設備が同時に機能喪失することはないものと期待できる。</p>  <p>図3. 空力パラメータと竜巻中心からの飛来物の位置</p>  <p>図4. 空力パラメータと竜巻中心からの飛来物の位置（拡大図）</p>			<p>相違理由</p> <p>【大飯】資料構成の相違(女川審査実績反映)</p> <ul style="list-style-type: none"> ・泊は、女川と同様に、大規模な自然災害による大規模損壊として、竜巻の影響は地震及び津波に包含されると評価していることから、同様の資料を整備していない。

灰色：泊3号炉と比較対象と
ならない記載内容

赤字：設備、運用又は体制の相違（設計方針の相違）
青字：記載箇所又は記載内容の相違（記載方針の相違）
緑字：記載表現、設備名称の相違（実質的な相違なし）

2.1 可搬型設備等による対応

大阪発電所3/4号炉	女川原子力発電所2号炉	泊発電所3号炉	相違理由
<p>参考1. ランキン渦モデルによる浮き上がり速度の算出</p>  <p>図5. ランキン渦モデル説明図</p> $\frac{C_D A}{m} (\text{空力パラメータ}) > \frac{2g}{\rho V_f \sqrt{V_D^2 + V_V^2}}$ <p>が成立すれば、物体は浮き上がることとなる。 したがって、前項の図2及び図3において、折れ線から下部の領域に空力パラメータがあれば当該の物体は浮き上がらないことを意味する。</p> <div style="border: 1px solid black; padding: 5px;"> $V_f = \frac{4}{3\sqrt{5}} V_{rot}$ $V_{rot} = \begin{cases} \frac{r}{R_m} V_{hm} & \text{if } 0 \leq r \leq R_m \\ \frac{R_m}{r} V_{hm} & \text{if } R_m \leq r \end{cases}$ <p>ここで、V_{hm}は $r=R_m$ の時の V_{rot} であり、V_{rot} の最大値になる。その時、最大風速 V_0 は、 $V_0 = V_{hm} + V_f = V_{hm} + 0.15V_D$</p> <p> V_a : 竜巻の接線方向風速 V_r : 竜巻の周方向風速 V_v : 竜巻の鉛直方向風速 V_s : 竜巻の移動速度 V_{rot} : 竜巻の旋回風速 V_m : 竜巻の最大接線風速 V_0 : 竜巻の最大風速 r : 竜巻中心からの飛来物の位置 R_m : 竜巻の接線風速が最大となる半径 (=30m) </p> </div>			<p>相違理由</p> <p>【大阪】資料構成の相違(女川審査実績反映)</p> <p>・泊は、女川と同様に、大規模な自然災害による大規模損壊として、竜巻の影響は地震及び津波に包含されると評価していることから、同様の資料を整備していない。</p>

灰色：泊3号炉と比較対象とならない記載内容

赤字：設備、運用又は体制の相違（設計方針の相違）
 青字：記載箇所又は記載内容の相違（記載方針の相違）
 緑字：記載表現、設備名称の相違（実質的な相違なし）

2.1 可搬型設備等による対応

大飯発電所3 / 4号炉	女川原子力発電所2号炉	泊発電所3号炉	相違理由																																																												
<p>添付資料 2.1.8 米国ガイド (NEI-06-12 及び NEI-12-06) で参考とした事項について</p> <p>大規模な自然災害又は故意による大型航空機の衝突その他のテロリズムによる大規模損壊についての前提条件を設定するに当たり、米国における大規模自然災害への対応ガイド (NEI-12-06) 及び航空機テロへの対応ガイド (NEI-06-12) も参考にしている。</p> <p>これらガイドラインは以下のような内容である。</p> <div style="border: 1px dashed black; padding: 5px; margin: 10px 0;"> <p>【大規模損壊を発生させる可能性のある事象】</p> <table border="1" style="width: 100%; border-collapse: collapse;"> <tr> <td style="width: 50%; padding: 2px;"> <p style="text-align: center; background-color: #e0ffe0;">大規模な自然災害</p> <p style="font-size: 8px;">2011年の福島第一原子力発電所での事故を受けて米国において検討が進められている NEI-12-06 の考え方を参考とする。</p> </td> <td style="width: 50%; padding: 2px;"> <p style="text-align: center; background-color: #e0ffe0;">故意による大型航空機の衝突</p> <p style="font-size: 8px;">2001年の同時多発テロを受けた航空機テロへの対応ガイドの NEI-06-12 の考え方を参考とする。</p> </td> </tr> </table> </div> <table border="1" style="width: 100%; border-collapse: collapse; font-size: 8px;"> <tr> <td style="width: 20%;"></td> <td style="width: 40%; background-color: #e0ffe0;"> <p>・サイト特有の外部ハザードを特定し、当該ハザードの設計基準外レベルを想定する。</p> </td> <td style="width: 40%; background-color: #e0ffe0;"> <p>・故意による大型航空機の衝突による大規模な火災又は爆発により広範囲なエリアが損傷する。</p> </td> </tr> <tr> <td>事象想定</td> <td style="background-color: #e0ffe0;"> <p>・大規模地震又は津波による長期交流電源喪失 (ELAP) 及び最終ヒートシンク喪失 (LUBS) の同時発生により、格納容器破損 (炉心損傷) が発生する可能性がある。</p> </td> <td style="background-color: #e0ffe0;"> <p>・機器のみならず中央制御室での運転員によるプラント監視機能及び制御機能や機器への接近性が喪失する。</p> <p>・格納容器破損により、放射性物質が放出される可能性がある。</p> <p>・使用済燃料ピットの破損により、水位が維持できなくなる可能性及び放射性物質が放出される可能性がある。</p> </td> </tr> <tr> <td>喪失する機能及び状況</td> <td style="background-color: #e0ffe0;"> <p>・事前の子兆がない災害と子兆を検知できる災害に分けられる。子兆を検知できる場合には事前に安全措置を講じるための時間的裕度がある。</p> </td> <td style="background-color: #e0ffe0;"> <p>・事前の予兆がなく突発的に発生する。</p> </td> </tr> <tr> <td>子兆</td> <td style="background-color: #e0ffe0;"> <p>・サイト特有の外部事象に対して、可搬型重大事故等対処設備を適切に設置及び防護する。</p> </td> <td style="background-color: #e0ffe0;"> <p>・損傷箇所から 100m 以内の屋外設備等については、機能喪失している可能性がある。</p> </td> </tr> <tr> <td>設備の防護</td> <td style="background-color: #e0ffe0;"> <p>・大規模自然災害は、複数号炉に同時に発生する。</p> <p>・発電所周辺にも大きな被害をもたらす大規模自然災害が発生した場合には、外部からの支援が一定期間受けられない。</p> </td> <td style="background-color: #e0ffe0;"> <p>—</p> </td> </tr> <tr> <td>その他</td> <td style="background-color: #e0ffe0;"> <p>—</p> </td> <td style="background-color: #e0ffe0;"> <p>—</p> </td> </tr> </table>	<p style="text-align: center; background-color: #e0ffe0;">大規模な自然災害</p> <p style="font-size: 8px;">2011年の福島第一原子力発電所での事故を受けて米国において検討が進められている NEI-12-06 の考え方を参考とする。</p>	<p style="text-align: center; background-color: #e0ffe0;">故意による大型航空機の衝突</p> <p style="font-size: 8px;">2001年の同時多発テロを受けた航空機テロへの対応ガイドの NEI-06-12 の考え方を参考とする。</p>		<p>・サイト特有の外部ハザードを特定し、当該ハザードの設計基準外レベルを想定する。</p>	<p>・故意による大型航空機の衝突による大規模な火災又は爆発により広範囲なエリアが損傷する。</p>	事象想定	<p>・大規模地震又は津波による長期交流電源喪失 (ELAP) 及び最終ヒートシンク喪失 (LUBS) の同時発生により、格納容器破損 (炉心損傷) が発生する可能性がある。</p>	<p>・機器のみならず中央制御室での運転員によるプラント監視機能及び制御機能や機器への接近性が喪失する。</p> <p>・格納容器破損により、放射性物質が放出される可能性がある。</p> <p>・使用済燃料ピットの破損により、水位が維持できなくなる可能性及び放射性物質が放出される可能性がある。</p>	喪失する機能及び状況	<p>・事前の子兆がない災害と子兆を検知できる災害に分けられる。子兆を検知できる場合には事前に安全措置を講じるための時間的裕度がある。</p>	<p>・事前の予兆がなく突発的に発生する。</p>	子兆	<p>・サイト特有の外部事象に対して、可搬型重大事故等対処設備を適切に設置及び防護する。</p>	<p>・損傷箇所から 100m 以内の屋外設備等については、機能喪失している可能性がある。</p>	設備の防護	<p>・大規模自然災害は、複数号炉に同時に発生する。</p> <p>・発電所周辺にも大きな被害をもたらす大規模自然災害が発生した場合には、外部からの支援が一定期間受けられない。</p>	<p>—</p>	その他	<p>—</p>	<p>—</p>	<p>添付資料 2.1.15 米国ガイド (NEI-06-12 及び NEI-12-06) で参考とした事項について</p> <p>大規模な自然災害及び故意による大型航空機の衝突その他のテロリズムによる大規模損壊についての前提条件を設定するに当たり、米国における大規模自然災害への対応ガイド (NEI-12-06) 及び航空機テロへの対応ガイド (NEI-06-12) も参考にしている。</p> <p>これらガイドラインは以下のような内容である。(第1図)</p> <div style="border: 1px dashed black; padding: 5px; margin: 10px 0;"> <p>【大規模損壊を発生させる可能性のある事象】</p> <table border="1" style="width: 100%; border-collapse: collapse;"> <tr> <td style="width: 50%; padding: 2px;"> <p style="text-align: center; background-color: #e0ffe0;">大規模な自然災害</p> <p style="font-size: 8px;">2011年の東京電力株式会社福島第一原子力発電所での事故を受けて米国において検討が進められている NEI-12-06 の考え方を参考とする。</p> </td> <td style="width: 50%; padding: 2px;"> <p style="text-align: center; background-color: #e0ffe0;">故意による大型航空機の衝突</p> <p style="font-size: 8px;">2001年の同時多発テロを受けた航空機テロへの対応ガイドの NEI-06-12 の考え方を参考とする。</p> </td> </tr> </table> </div> <table border="1" style="width: 100%; border-collapse: collapse; font-size: 8px;"> <tr> <td style="width: 20%;"></td> <td style="width: 40%; background-color: #e0ffe0;"> <p>・サイト特有の外部ハザードを特定し、当該ハザードの設計基準外レベルを想定する。</p> </td> <td style="width: 40%; background-color: #e0ffe0;"> <p>・故意による大型航空機の衝突による大規模な火災・爆発により広範囲なエリアが損傷する。</p> </td> </tr> <tr> <td>事象想定</td> <td style="background-color: #e0ffe0;"> <p>・大規模地震又は津波による長期交流電源喪失 (ELAP) 及び最終ヒートシンク喪失 (LUBS) の同時発生により、格納容器破損 (炉心損傷) が発生する可能性がある。</p> </td> <td style="background-color: #e0ffe0;"> <p>・機器のみならず中央制御室での運転員によるプラント監視・制御機能や機器への接近性が喪失する。</p> <p>・格納容器破損により、放射性物質が放出される可能性がある。</p> <p>・使用済燃料ピットの破損により、水位が維持できなくなる可能性及び放射性物質が放出される可能性がある。</p> </td> </tr> <tr> <td>喪失する機能及び状況</td> <td style="background-color: #e0ffe0;"> <p>・事前の子兆がない災害と子兆を検知できる災害に分けられる。子兆を検知できる場合には事前に安全措置を講じるための時間的裕度がある。</p> </td> <td style="background-color: #e0ffe0;"> <p>・事前の予兆がなく突発的に発生する。</p> </td> </tr> <tr> <td>子兆</td> <td style="background-color: #e0ffe0;"> <p>・サイト特有の外部事象に対して、可搬型重大事故等対処設備を適切に設置及び防護する。</p> </td> <td style="background-color: #e0ffe0;"> <p>・損傷箇所から 100m 以内の屋外設備等については、機能喪失している可能性がある。</p> </td> </tr> <tr> <td>設備の防護</td> <td style="background-color: #e0ffe0;"> <p>・大規模自然災害は、複数号炉に同時に発生する。</p> <p>・発電所周辺にも大きな被害をもたらす大規模自然災害が発生した場合には、外部からの支援が一定期間受けられない。</p> </td> <td style="background-color: #e0ffe0;"> <p>—</p> </td> </tr> <tr> <td>その他</td> <td style="background-color: #e0ffe0;"> <p>—</p> </td> <td style="background-color: #e0ffe0;"> <p>—</p> </td> </tr> </table>	<p style="text-align: center; background-color: #e0ffe0;">大規模な自然災害</p> <p style="font-size: 8px;">2011年の東京電力株式会社福島第一原子力発電所での事故を受けて米国において検討が進められている NEI-12-06 の考え方を参考とする。</p>	<p style="text-align: center; background-color: #e0ffe0;">故意による大型航空機の衝突</p> <p style="font-size: 8px;">2001年の同時多発テロを受けた航空機テロへの対応ガイドの NEI-06-12 の考え方を参考とする。</p>		<p>・サイト特有の外部ハザードを特定し、当該ハザードの設計基準外レベルを想定する。</p>	<p>・故意による大型航空機の衝突による大規模な火災・爆発により広範囲なエリアが損傷する。</p>	事象想定	<p>・大規模地震又は津波による長期交流電源喪失 (ELAP) 及び最終ヒートシンク喪失 (LUBS) の同時発生により、格納容器破損 (炉心損傷) が発生する可能性がある。</p>	<p>・機器のみならず中央制御室での運転員によるプラント監視・制御機能や機器への接近性が喪失する。</p> <p>・格納容器破損により、放射性物質が放出される可能性がある。</p> <p>・使用済燃料ピットの破損により、水位が維持できなくなる可能性及び放射性物質が放出される可能性がある。</p>	喪失する機能及び状況	<p>・事前の子兆がない災害と子兆を検知できる災害に分けられる。子兆を検知できる場合には事前に安全措置を講じるための時間的裕度がある。</p>	<p>・事前の予兆がなく突発的に発生する。</p>	子兆	<p>・サイト特有の外部事象に対して、可搬型重大事故等対処設備を適切に設置及び防護する。</p>	<p>・損傷箇所から 100m 以内の屋外設備等については、機能喪失している可能性がある。</p>	設備の防護	<p>・大規模自然災害は、複数号炉に同時に発生する。</p> <p>・発電所周辺にも大きな被害をもたらす大規模自然災害が発生した場合には、外部からの支援が一定期間受けられない。</p>	<p>—</p>	その他	<p>—</p>	<p>—</p>	<p>添付資料 2.1.9 米国ガイド (NEI 06-12 及び NEI 12-06) で参考とした事項について</p> <p>大規模な自然災害及び故意による大型航空機の衝突その他のテロリズムによる大規模損壊についての前提条件を設定するに当たり、米国における大規模自然災害への対応ガイド (NEI 12-06) 及び航空機テロへの対応ガイド (NEI 06-12) も参考にしている。</p> <p>これらガイドラインは以下のような内容である。(第1図)</p> <div style="border: 1px dashed black; padding: 5px; margin: 10px 0;"> <p>【大規模損壊を発生させる可能性のある事象】</p> <table border="1" style="width: 100%; border-collapse: collapse;"> <tr> <td style="width: 50%; padding: 2px;"> <p style="text-align: center; background-color: #e0ffe0;">大規模な自然災害</p> <p style="font-size: 8px;">2011年の福島第一原子力発電所での事故を受けて米国において検討が進められている NEI 12-06 の考え方を参考とする。</p> </td> <td style="width: 50%; padding: 2px;"> <p style="text-align: center; background-color: #e0ffe0;">故意による大型航空機の衝突</p> <p style="font-size: 8px;">2001年の同時多発テロを受けた航空機テロへの対応ガイドの NEI 06-12 の考え方を参考とする。</p> </td> </tr> </table> </div> <table border="1" style="width: 100%; border-collapse: collapse; font-size: 8px;"> <tr> <td style="width: 20%;"></td> <td style="width: 40%; background-color: #e0ffe0;"> <p>・サイト特有の外部ハザードを特定し、当該ハザードの設計基準外レベルを想定する。</p> </td> <td style="width: 40%; background-color: #e0ffe0;"> <p>・故意による大型航空機の衝突による大規模な火災・爆発により広範囲なエリアが損傷する。</p> </td> </tr> <tr> <td>事象想定</td> <td style="background-color: #e0ffe0;"> <p>・大規模地震又は津波による長期交流電源喪失 (ELAP) 及び最終ヒートシンク喪失 (LUBS) の同時発生により、格納容器破損 (炉心損傷) が発生する可能性がある。</p> </td> <td style="background-color: #e0ffe0;"> <p>・機器のみならず中央制御室での運転員によるプラント監視・制御機能や機器への接近性が喪失する。</p> <p>・格納容器破損により、放射性物質が放出される可能性がある。</p> <p>・使用済燃料ピットの破損により、水位が維持できなくなる可能性及び放射性物質が放出される可能性がある。</p> </td> </tr> <tr> <td>喪失する機能及び状況</td> <td style="background-color: #e0ffe0;"> <p>・事前の子兆がない災害と子兆を検知できる災害に分けられる。子兆を検知できる場合には事前に安全措置を講じるための時間的裕度がある。</p> </td> <td style="background-color: #e0ffe0;"> <p>・事前の予兆がなく突発的に発生する。</p> </td> </tr> <tr> <td>子兆</td> <td style="background-color: #e0ffe0;"> <p>・サイト特有の外部事象に対して、可搬型重大事故等対処設備を適切に設置及び防護する。</p> </td> <td style="background-color: #e0ffe0;"> <p>・損傷箇所から 100m 以内の屋外設備等については、機能喪失している可能性がある。</p> </td> </tr> <tr> <td>設備の防護</td> <td style="background-color: #e0ffe0;"> <p>・大規模自然災害は、複数号炉に同時に発生する。</p> <p>・発電所周辺にも大きな被害をもたらす大規模自然災害が発生した場合には、外部からの支援が一定期間受けられない。</p> </td> <td style="background-color: #e0ffe0;"> <p>—</p> </td> </tr> <tr> <td>その他</td> <td style="background-color: #e0ffe0;"> <p>—</p> </td> <td style="background-color: #e0ffe0;"> <p>—</p> </td> </tr> </table>	<p style="text-align: center; background-color: #e0ffe0;">大規模な自然災害</p> <p style="font-size: 8px;">2011年の福島第一原子力発電所での事故を受けて米国において検討が進められている NEI 12-06 の考え方を参考とする。</p>	<p style="text-align: center; background-color: #e0ffe0;">故意による大型航空機の衝突</p> <p style="font-size: 8px;">2001年の同時多発テロを受けた航空機テロへの対応ガイドの NEI 06-12 の考え方を参考とする。</p>		<p>・サイト特有の外部ハザードを特定し、当該ハザードの設計基準外レベルを想定する。</p>	<p>・故意による大型航空機の衝突による大規模な火災・爆発により広範囲なエリアが損傷する。</p>	事象想定	<p>・大規模地震又は津波による長期交流電源喪失 (ELAP) 及び最終ヒートシンク喪失 (LUBS) の同時発生により、格納容器破損 (炉心損傷) が発生する可能性がある。</p>	<p>・機器のみならず中央制御室での運転員によるプラント監視・制御機能や機器への接近性が喪失する。</p> <p>・格納容器破損により、放射性物質が放出される可能性がある。</p> <p>・使用済燃料ピットの破損により、水位が維持できなくなる可能性及び放射性物質が放出される可能性がある。</p>	喪失する機能及び状況	<p>・事前の子兆がない災害と子兆を検知できる災害に分けられる。子兆を検知できる場合には事前に安全措置を講じるための時間的裕度がある。</p>	<p>・事前の予兆がなく突発的に発生する。</p>	子兆	<p>・サイト特有の外部事象に対して、可搬型重大事故等対処設備を適切に設置及び防護する。</p>	<p>・損傷箇所から 100m 以内の屋外設備等については、機能喪失している可能性がある。</p>	設備の防護	<p>・大規模自然災害は、複数号炉に同時に発生する。</p> <p>・発電所周辺にも大きな被害をもたらす大規模自然災害が発生した場合には、外部からの支援が一定期間受けられない。</p>	<p>—</p>	その他	<p>—</p>	<p>—</p>	<p>相違理由</p> <p>【大飯】 【女川】 資料番号の相違</p> <p>【大飯】 記載表現の相違 (女川審査実績反映)</p> <p>【大飯】 記載表現の相違 (女川審査実績反映)</p> <p>・泊は、女川と同様に、図番を明記する。</p>
<p style="text-align: center; background-color: #e0ffe0;">大規模な自然災害</p> <p style="font-size: 8px;">2011年の福島第一原子力発電所での事故を受けて米国において検討が進められている NEI-12-06 の考え方を参考とする。</p>	<p style="text-align: center; background-color: #e0ffe0;">故意による大型航空機の衝突</p> <p style="font-size: 8px;">2001年の同時多発テロを受けた航空機テロへの対応ガイドの NEI-06-12 の考え方を参考とする。</p>																																																														
	<p>・サイト特有の外部ハザードを特定し、当該ハザードの設計基準外レベルを想定する。</p>	<p>・故意による大型航空機の衝突による大規模な火災又は爆発により広範囲なエリアが損傷する。</p>																																																													
事象想定	<p>・大規模地震又は津波による長期交流電源喪失 (ELAP) 及び最終ヒートシンク喪失 (LUBS) の同時発生により、格納容器破損 (炉心損傷) が発生する可能性がある。</p>	<p>・機器のみならず中央制御室での運転員によるプラント監視機能及び制御機能や機器への接近性が喪失する。</p> <p>・格納容器破損により、放射性物質が放出される可能性がある。</p> <p>・使用済燃料ピットの破損により、水位が維持できなくなる可能性及び放射性物質が放出される可能性がある。</p>																																																													
喪失する機能及び状況	<p>・事前の子兆がない災害と子兆を検知できる災害に分けられる。子兆を検知できる場合には事前に安全措置を講じるための時間的裕度がある。</p>	<p>・事前の予兆がなく突発的に発生する。</p>																																																													
子兆	<p>・サイト特有の外部事象に対して、可搬型重大事故等対処設備を適切に設置及び防護する。</p>	<p>・損傷箇所から 100m 以内の屋外設備等については、機能喪失している可能性がある。</p>																																																													
設備の防護	<p>・大規模自然災害は、複数号炉に同時に発生する。</p> <p>・発電所周辺にも大きな被害をもたらす大規模自然災害が発生した場合には、外部からの支援が一定期間受けられない。</p>	<p>—</p>																																																													
その他	<p>—</p>	<p>—</p>																																																													
<p style="text-align: center; background-color: #e0ffe0;">大規模な自然災害</p> <p style="font-size: 8px;">2011年の東京電力株式会社福島第一原子力発電所での事故を受けて米国において検討が進められている NEI-12-06 の考え方を参考とする。</p>	<p style="text-align: center; background-color: #e0ffe0;">故意による大型航空機の衝突</p> <p style="font-size: 8px;">2001年の同時多発テロを受けた航空機テロへの対応ガイドの NEI-06-12 の考え方を参考とする。</p>																																																														
	<p>・サイト特有の外部ハザードを特定し、当該ハザードの設計基準外レベルを想定する。</p>	<p>・故意による大型航空機の衝突による大規模な火災・爆発により広範囲なエリアが損傷する。</p>																																																													
事象想定	<p>・大規模地震又は津波による長期交流電源喪失 (ELAP) 及び最終ヒートシンク喪失 (LUBS) の同時発生により、格納容器破損 (炉心損傷) が発生する可能性がある。</p>	<p>・機器のみならず中央制御室での運転員によるプラント監視・制御機能や機器への接近性が喪失する。</p> <p>・格納容器破損により、放射性物質が放出される可能性がある。</p> <p>・使用済燃料ピットの破損により、水位が維持できなくなる可能性及び放射性物質が放出される可能性がある。</p>																																																													
喪失する機能及び状況	<p>・事前の子兆がない災害と子兆を検知できる災害に分けられる。子兆を検知できる場合には事前に安全措置を講じるための時間的裕度がある。</p>	<p>・事前の予兆がなく突発的に発生する。</p>																																																													
子兆	<p>・サイト特有の外部事象に対して、可搬型重大事故等対処設備を適切に設置及び防護する。</p>	<p>・損傷箇所から 100m 以内の屋外設備等については、機能喪失している可能性がある。</p>																																																													
設備の防護	<p>・大規模自然災害は、複数号炉に同時に発生する。</p> <p>・発電所周辺にも大きな被害をもたらす大規模自然災害が発生した場合には、外部からの支援が一定期間受けられない。</p>	<p>—</p>																																																													
その他	<p>—</p>	<p>—</p>																																																													
<p style="text-align: center; background-color: #e0ffe0;">大規模な自然災害</p> <p style="font-size: 8px;">2011年の福島第一原子力発電所での事故を受けて米国において検討が進められている NEI 12-06 の考え方を参考とする。</p>	<p style="text-align: center; background-color: #e0ffe0;">故意による大型航空機の衝突</p> <p style="font-size: 8px;">2001年の同時多発テロを受けた航空機テロへの対応ガイドの NEI 06-12 の考え方を参考とする。</p>																																																														
	<p>・サイト特有の外部ハザードを特定し、当該ハザードの設計基準外レベルを想定する。</p>	<p>・故意による大型航空機の衝突による大規模な火災・爆発により広範囲なエリアが損傷する。</p>																																																													
事象想定	<p>・大規模地震又は津波による長期交流電源喪失 (ELAP) 及び最終ヒートシンク喪失 (LUBS) の同時発生により、格納容器破損 (炉心損傷) が発生する可能性がある。</p>	<p>・機器のみならず中央制御室での運転員によるプラント監視・制御機能や機器への接近性が喪失する。</p> <p>・格納容器破損により、放射性物質が放出される可能性がある。</p> <p>・使用済燃料ピットの破損により、水位が維持できなくなる可能性及び放射性物質が放出される可能性がある。</p>																																																													
喪失する機能及び状況	<p>・事前の子兆がない災害と子兆を検知できる災害に分けられる。子兆を検知できる場合には事前に安全措置を講じるための時間的裕度がある。</p>	<p>・事前の予兆がなく突発的に発生する。</p>																																																													
子兆	<p>・サイト特有の外部事象に対して、可搬型重大事故等対処設備を適切に設置及び防護する。</p>	<p>・損傷箇所から 100m 以内の屋外設備等については、機能喪失している可能性がある。</p>																																																													
設備の防護	<p>・大規模自然災害は、複数号炉に同時に発生する。</p> <p>・発電所周辺にも大きな被害をもたらす大規模自然災害が発生した場合には、外部からの支援が一定期間受けられない。</p>	<p>—</p>																																																													
その他	<p>—</p>	<p>—</p>																																																													

第1図 米国ガイド (NEI-06-12 及び NEI-12-06) の概要

第1図 米国ガイド (NEI 06-12 及び NEI 12-06) の概要

泊発電所3号炉 技術的能力 比較表

灰色：泊3号炉と比較対象と
ならない記載内容

赤字：設備、運用又は体制の相違（設計方針の相違）
青字：記載箇所又は記載内容の相違（記載方針の相違）
緑字：記載表現、設備名称の相違（実質的な相違なし）

2.1 可搬型設備等による対応

大飯発電所3/4号炉	女川原子力発電所2号炉	泊発電所3号炉	相違理由
<p style="text-align: right;">添付資料 2.1.9</p> <p>大規模損壊発生時に必要な可搬型重大事故等対処設備等の 配備及び防護の状況について</p> <p>大規模損壊を発生させる可能性のある大規模な自然災害（地震、津波、竜巻）及び故意による大型航空機の衝突が発生した場合に備えた重大事故等対処設備等の配備及び防護について、大飯発電所における対応状況を以下に示す。</p> <p>なお、これらの対応については、2.1.4(1)に示す「大規模な自然災害又は故意による大型航空機の衝突その他テロリズムへの対応に必要な設備の配備及び当該設備の防護の基本的な考え方」に基づく。</p>	<p style="text-align: right;">添付資料 2.1.16</p> <p>大規模損壊発生時に必要な可搬型重大事故等対処設備等の 配備及び防護の状況について</p> <p>大規模損壊を発生させる可能性のある大規模な自然災害（地震、津波）及び故意による大型航空機の衝突が発生した場合に備えた重大事故等対処設備等の配備及び防護について、対応状況を第1表に示す。</p> <p>なお、これらの対応については、2.1.2.3(1)に示す「大規模な自然災害又は故意による大型航空機の衝突その他テロリズムへの対応に必要な設備の配備及び当該設備の防護の基本的な考え方」に基づく。</p>	<p style="text-align: right;">添付資料 2.1.10</p> <p>大規模損壊発生時に必要な可搬型重大事故等対処設備等の 配備及び防護の状況について</p> <p>大規模損壊を発生させる可能性のある大規模な自然災害（地震、津波）及び故意による大型航空機の衝突が発生した場合に備えた重大事故等対処設備等の配備及び防護について、対応状況を第1表に示す。</p> <p>なお、これらの対応については、2.1.2.3(1)に示す「大規模な自然災害又は故意による大型航空機の衝突その他のテロリズムへの対応に必要な設備の配備及び当該設備の防護の基本的な考え方」に基づく。</p>	<p>【大飯】【女川】資料番号の相違</p> <p>【大飯】想定する自然災害の相違に伴う記載内容の相違(女川審査実績反映)</p> <ul style="list-style-type: none"> 泊は、女川と同様に、大規模損壊に至る可能性のある自然災害として竜巻を特定したが、その影響は、地震及び津波の影響の包含されるものと評価しており、竜巻に対する考慮事項は整理していない。 <p>【大飯】【女川】記載表現の相違</p> <p>【大飯】【女川】記載表現の相違</p> <ul style="list-style-type: none"> 泊は、本文 2.1.2.3(1)項の項目名称を記載する。

灰色：泊3号炉と比較対象とならない記載内容

赤字：設備、運用又は体制の相違（設計方針の相違）
 青字：記載箇所又は記載内容の相違（記載方針の相違）
 緑字：記載表現、設備名称の相違（実質的な相違なし）

2.1 可搬型設備等による対応

大飯発電所3 / 4号炉									
<p>表1 大規模損壊発生時の可搬型重大事故等対処設備等の配備及び防護の状況</p> <p>○大規模地震</p> <table border="1"> <thead> <tr> <th>災害に対する考慮事項</th> <th>対応状況</th> </tr> </thead> <tbody> <tr> <td> <p>機器の防護・機能確保</p> <p>機器の保管場所等の考慮 (耐震性のある構造物内での保管、機器の耐震性等)</p> </td> <td> <ul style="list-style-type: none"> 可搬型重大事故等対処設備については、耐震性のある地盤又は基準地震動Ssに対して裕度を持つ原子炉建屋又は原子炉周辺建屋内に配置し、常設重大事故等対処設備とは異なる保管場所に保管している。 基準地震動Ssに対して裕度を持つ原子炉建屋又は原子炉周辺建屋内に配置している常設重大事故等対処設備については、当該設備自体についても、基準地震動Ssに対して裕度を持った設計としており、容易に機能を喪失することはないものと判断する。 地震による溢水及び火災に対して、可搬型重大事故等対処設備については、屋外の高台に分散配置していることから影響を受けないものと判断する。 </td> </tr> <tr> <td> <p>機器の配備</p> <p>機器の輸送手段の確保 (輸送経路の障害の考慮)</p> </td> <td> <ul style="list-style-type: none"> 可搬型重大事故等対処設備については、津波、斜面崩落、段差発生の影響を受けないE.L. +約14m以上の高台に配備している。また、電源供給や復水ビット等への補給についてもE.L. +約31m以上において実施できることからガレキ等は発生しないものと考えられる。 E.L. +約13m以上においてガレキ等により機器の輸送に影響が発生する場合に備えて配備しているブルドーザにより、ガレキを撤去しアクセスルートを確保する。 </td> </tr> <tr> <td> <p>機器の接続箇所へのアクセス性の確保</p> </td> <td> <ul style="list-style-type: none"> 恒設ラインへの接続箇所を2箇所設置しており、各々の接続箇所までのアクセスルートがそれぞれ別ルートで確保されている。また、可搬型重大事故等対処設備については、津波、斜面崩落、段差発生の影響を受けないE.L. +約14m以上の高台に配備されていることから、仮に基準津波を一定程度超える津波が襲来した場合においても当該箇所へのアクセス性に影響はない。 E.L. +3.0mの恒設ラインへの接続箇所については、利用できない可能性がある。 燃料油については、地下に埋設してある燃料油貯蔵タンクからの給油に期待することから、敷地内に津波が襲来した直後は給油することができないが、津波が引いた後には給油可能となる。E.L. +15.53mに設置してある燃料油貯蔵タンクのパントラインは、基準津波に対して十分裕度を持った高さに設置されており、先端部から海水が流入することはない。 </td> </tr> </tbody> </table>		災害に対する考慮事項	対応状況	<p>機器の防護・機能確保</p> <p>機器の保管場所等の考慮 (耐震性のある構造物内での保管、機器の耐震性等)</p>	<ul style="list-style-type: none"> 可搬型重大事故等対処設備については、耐震性のある地盤又は基準地震動Ssに対して裕度を持つ原子炉建屋又は原子炉周辺建屋内に配置し、常設重大事故等対処設備とは異なる保管場所に保管している。 基準地震動Ssに対して裕度を持つ原子炉建屋又は原子炉周辺建屋内に配置している常設重大事故等対処設備については、当該設備自体についても、基準地震動Ssに対して裕度を持った設計としており、容易に機能を喪失することはないものと判断する。 地震による溢水及び火災に対して、可搬型重大事故等対処設備については、屋外の高台に分散配置していることから影響を受けないものと判断する。 	<p>機器の配備</p> <p>機器の輸送手段の確保 (輸送経路の障害の考慮)</p>	<ul style="list-style-type: none"> 可搬型重大事故等対処設備については、津波、斜面崩落、段差発生の影響を受けないE.L. +約14m以上の高台に配備している。また、電源供給や復水ビット等への補給についてもE.L. +約31m以上において実施できることからガレキ等は発生しないものと考えられる。 E.L. +約13m以上においてガレキ等により機器の輸送に影響が発生する場合に備えて配備しているブルドーザにより、ガレキを撤去しアクセスルートを確保する。 	<p>機器の接続箇所へのアクセス性の確保</p>	<ul style="list-style-type: none"> 恒設ラインへの接続箇所を2箇所設置しており、各々の接続箇所までのアクセスルートがそれぞれ別ルートで確保されている。また、可搬型重大事故等対処設備については、津波、斜面崩落、段差発生の影響を受けないE.L. +約14m以上の高台に配備されていることから、仮に基準津波を一定程度超える津波が襲来した場合においても当該箇所へのアクセス性に影響はない。 E.L. +3.0mの恒設ラインへの接続箇所については、利用できない可能性がある。 燃料油については、地下に埋設してある燃料油貯蔵タンクからの給油に期待することから、敷地内に津波が襲来した直後は給油することができないが、津波が引いた後には給油可能となる。E.L. +15.53mに設置してある燃料油貯蔵タンクのパントラインは、基準津波に対して十分裕度を持った高さに設置されており、先端部から海水が流入することはない。
災害に対する考慮事項	対応状況								
<p>機器の防護・機能確保</p> <p>機器の保管場所等の考慮 (耐震性のある構造物内での保管、機器の耐震性等)</p>	<ul style="list-style-type: none"> 可搬型重大事故等対処設備については、耐震性のある地盤又は基準地震動Ssに対して裕度を持つ原子炉建屋又は原子炉周辺建屋内に配置し、常設重大事故等対処設備とは異なる保管場所に保管している。 基準地震動Ssに対して裕度を持つ原子炉建屋又は原子炉周辺建屋内に配置している常設重大事故等対処設備については、当該設備自体についても、基準地震動Ssに対して裕度を持った設計としており、容易に機能を喪失することはないものと判断する。 地震による溢水及び火災に対して、可搬型重大事故等対処設備については、屋外の高台に分散配置していることから影響を受けないものと判断する。 								
<p>機器の配備</p> <p>機器の輸送手段の確保 (輸送経路の障害の考慮)</p>	<ul style="list-style-type: none"> 可搬型重大事故等対処設備については、津波、斜面崩落、段差発生の影響を受けないE.L. +約14m以上の高台に配備している。また、電源供給や復水ビット等への補給についてもE.L. +約31m以上において実施できることからガレキ等は発生しないものと考えられる。 E.L. +約13m以上においてガレキ等により機器の輸送に影響が発生する場合に備えて配備しているブルドーザにより、ガレキを撤去しアクセスルートを確保する。 								
<p>機器の接続箇所へのアクセス性の確保</p>	<ul style="list-style-type: none"> 恒設ラインへの接続箇所を2箇所設置しており、各々の接続箇所までのアクセスルートがそれぞれ別ルートで確保されている。また、可搬型重大事故等対処設備については、津波、斜面崩落、段差発生の影響を受けないE.L. +約14m以上の高台に配備されていることから、仮に基準津波を一定程度超える津波が襲来した場合においても当該箇所へのアクセス性に影響はない。 E.L. +3.0mの恒設ラインへの接続箇所については、利用できない可能性がある。 燃料油については、地下に埋設してある燃料油貯蔵タンクからの給油に期待することから、敷地内に津波が襲来した直後は給油することができないが、津波が引いた後には給油可能となる。E.L. +15.53mに設置してある燃料油貯蔵タンクのパントラインは、基準津波に対して十分裕度を持った高さに設置されており、先端部から海水が流入することはない。 								

女川原子力発電所2号炉									
<p>第1表 大規模損壊発生時の可搬型重大事故等対処設備等の配備及び防護の状況</p> <p>○大規模な地震</p> <table border="1"> <thead> <tr> <th>災害に対する考慮事項</th> <th>対応状況</th> </tr> </thead> <tbody> <tr> <td> <p>機器の防護・機能確保</p> <p>機器の保管場所等の考慮 (耐震性のある構造物内での保管、機器の耐震性等)</p> </td> <td> <ul style="list-style-type: none"> 基準地震動を超える地震動に対して、地震により生じる敷地下斜面のすべり、液状化及び揺り込みによる不平等沈下、地盤支持力の不足及び地下構造物の損壊等の影響を受けない場所に保管する。 保管場所周辺に損壊により影響を及ぼすおそれのある建屋、鉄塔、煙突、タンク等の構造物がないことを確認する。 </td> </tr> <tr> <td> <p>機器の配備</p> <p>機器の輸送手段の確保 (輸送経路の障害の考慮)</p> </td> <td> <ul style="list-style-type: none"> 可搬型重大事故等対処設備のアクセスルートについては、損壊により影響を及ぼすおそれのある建屋、鉄塔、煙突、タンク等の構造物がないことを確認している。また、不平等沈下による段差を考慮し、ブルドーザを配備する。 </td> </tr> <tr> <td> <p>機器の接続箇所へのアクセス性の確保</p> </td> <td> <ul style="list-style-type: none"> 恒設ライン等への接続箇所を2箇所設置しており、これらの接続箇所は分散して配置する。 各々の接続箇所までのアクセスルートは、それぞれ別ルートで確保する。 </td> </tr> </tbody> </table>		災害に対する考慮事項	対応状況	<p>機器の防護・機能確保</p> <p>機器の保管場所等の考慮 (耐震性のある構造物内での保管、機器の耐震性等)</p>	<ul style="list-style-type: none"> 基準地震動を超える地震動に対して、地震により生じる敷地下斜面のすべり、液状化及び揺り込みによる不平等沈下、地盤支持力の不足及び地下構造物の損壊等の影響を受けない場所に保管する。 保管場所周辺に損壊により影響を及ぼすおそれのある建屋、鉄塔、煙突、タンク等の構造物がないことを確認する。 	<p>機器の配備</p> <p>機器の輸送手段の確保 (輸送経路の障害の考慮)</p>	<ul style="list-style-type: none"> 可搬型重大事故等対処設備のアクセスルートについては、損壊により影響を及ぼすおそれのある建屋、鉄塔、煙突、タンク等の構造物がないことを確認している。また、不平等沈下による段差を考慮し、ブルドーザを配備する。 	<p>機器の接続箇所へのアクセス性の確保</p>	<ul style="list-style-type: none"> 恒設ライン等への接続箇所を2箇所設置しており、これらの接続箇所は分散して配置する。 各々の接続箇所までのアクセスルートは、それぞれ別ルートで確保する。
災害に対する考慮事項	対応状況								
<p>機器の防護・機能確保</p> <p>機器の保管場所等の考慮 (耐震性のある構造物内での保管、機器の耐震性等)</p>	<ul style="list-style-type: none"> 基準地震動を超える地震動に対して、地震により生じる敷地下斜面のすべり、液状化及び揺り込みによる不平等沈下、地盤支持力の不足及び地下構造物の損壊等の影響を受けない場所に保管する。 保管場所周辺に損壊により影響を及ぼすおそれのある建屋、鉄塔、煙突、タンク等の構造物がないことを確認する。 								
<p>機器の配備</p> <p>機器の輸送手段の確保 (輸送経路の障害の考慮)</p>	<ul style="list-style-type: none"> 可搬型重大事故等対処設備のアクセスルートについては、損壊により影響を及ぼすおそれのある建屋、鉄塔、煙突、タンク等の構造物がないことを確認している。また、不平等沈下による段差を考慮し、ブルドーザを配備する。 								
<p>機器の接続箇所へのアクセス性の確保</p>	<ul style="list-style-type: none"> 恒設ライン等への接続箇所を2箇所設置しており、これらの接続箇所は分散して配置する。 各々の接続箇所までのアクセスルートは、それぞれ別ルートで確保する。 								

泊発電所3号炉									
<p>第1表 大規模損壊発生時の可搬型重大事故等対処設備等の配備及び防護の状況</p> <p>○大規模な地震</p> <table border="1"> <thead> <tr> <th>災害に対する考慮事項</th> <th>対応状況</th> </tr> </thead> <tbody> <tr> <td> <p>機器の防護・機能確保</p> <p>機器の保管場所等の考慮 (耐震性のある構造物内での保管、機器の耐震性等)</p> </td> <td> <ul style="list-style-type: none"> 屋外の可搬型重大事故等対処設備のうち、原子炉建屋又は原子炉補助建屋の外から水又は電力を供給する注水設備及び電源設備は、必要な容量等を賄うことができる設備の2セットについて、また、原子炉建屋又は原子炉補助建屋の外から水又は電力を供給する注水設備及び電源設備以外のものは、必要な容量等を賄うことができる設備の1セットについて、基準地震動を超える地震動に対して、地震により生じる敷地下斜面のすべり、液状化及び揺り込みによる不平等沈下、地盤支持力の不足及び地下構造物の損壊等の影響を受けない場所に保管する。 保管場所周辺に損壊により影響を及ぼすおそれのある建屋、鉄塔、タンク等の構造物がないことを確認している。 </td> </tr> <tr> <td> <p>機器の配備</p> <p>機器の輸送手段の確保 (輸送経路の障害の考慮)</p> </td> <td> <ul style="list-style-type: none"> 可搬型重大事故等対処設備のアクセスルートについては、損壊により影響を及ぼすおそれのある建屋、鉄塔、タンク等の構造物がないことを確認している。また、アクセスルートが地震による影響を受けた場合に備えて、アクセスルートを復旧するためのホイールローダ等の重機を配備する。 </td> </tr> <tr> <td> <p>機器の接続箇所へのアクセス性の確保</p> </td> <td> <ul style="list-style-type: none"> 恒設ラインへの接続箇所を2箇所設置しており、これらの接続箇所は分散して配置する。 各々の接続箇所までのアクセスルートは、それぞれ別のルートで確保する。 </td> </tr> </tbody> </table>		災害に対する考慮事項	対応状況	<p>機器の防護・機能確保</p> <p>機器の保管場所等の考慮 (耐震性のある構造物内での保管、機器の耐震性等)</p>	<ul style="list-style-type: none"> 屋外の可搬型重大事故等対処設備のうち、原子炉建屋又は原子炉補助建屋の外から水又は電力を供給する注水設備及び電源設備は、必要な容量等を賄うことができる設備の2セットについて、また、原子炉建屋又は原子炉補助建屋の外から水又は電力を供給する注水設備及び電源設備以外のものは、必要な容量等を賄うことができる設備の1セットについて、基準地震動を超える地震動に対して、地震により生じる敷地下斜面のすべり、液状化及び揺り込みによる不平等沈下、地盤支持力の不足及び地下構造物の損壊等の影響を受けない場所に保管する。 保管場所周辺に損壊により影響を及ぼすおそれのある建屋、鉄塔、タンク等の構造物がないことを確認している。 	<p>機器の配備</p> <p>機器の輸送手段の確保 (輸送経路の障害の考慮)</p>	<ul style="list-style-type: none"> 可搬型重大事故等対処設備のアクセスルートについては、損壊により影響を及ぼすおそれのある建屋、鉄塔、タンク等の構造物がないことを確認している。また、アクセスルートが地震による影響を受けた場合に備えて、アクセスルートを復旧するためのホイールローダ等の重機を配備する。 	<p>機器の接続箇所へのアクセス性の確保</p>	<ul style="list-style-type: none"> 恒設ラインへの接続箇所を2箇所設置しており、これらの接続箇所は分散して配置する。 各々の接続箇所までのアクセスルートは、それぞれ別のルートで確保する。
災害に対する考慮事項	対応状況								
<p>機器の防護・機能確保</p> <p>機器の保管場所等の考慮 (耐震性のある構造物内での保管、機器の耐震性等)</p>	<ul style="list-style-type: none"> 屋外の可搬型重大事故等対処設備のうち、原子炉建屋又は原子炉補助建屋の外から水又は電力を供給する注水設備及び電源設備は、必要な容量等を賄うことができる設備の2セットについて、また、原子炉建屋又は原子炉補助建屋の外から水又は電力を供給する注水設備及び電源設備以外のものは、必要な容量等を賄うことができる設備の1セットについて、基準地震動を超える地震動に対して、地震により生じる敷地下斜面のすべり、液状化及び揺り込みによる不平等沈下、地盤支持力の不足及び地下構造物の損壊等の影響を受けない場所に保管する。 保管場所周辺に損壊により影響を及ぼすおそれのある建屋、鉄塔、タンク等の構造物がないことを確認している。 								
<p>機器の配備</p> <p>機器の輸送手段の確保 (輸送経路の障害の考慮)</p>	<ul style="list-style-type: none"> 可搬型重大事故等対処設備のアクセスルートについては、損壊により影響を及ぼすおそれのある建屋、鉄塔、タンク等の構造物がないことを確認している。また、アクセスルートが地震による影響を受けた場合に備えて、アクセスルートを復旧するためのホイールローダ等の重機を配備する。 								
<p>機器の接続箇所へのアクセス性の確保</p>	<ul style="list-style-type: none"> 恒設ラインへの接続箇所を2箇所設置しており、これらの接続箇所は分散して配置する。 各々の接続箇所までのアクセスルートは、それぞれ別のルートで確保する。 								

相違理由

【大飯】記載表現の相違(女川審査実績反映)
 ・泊は、女川審査実績を反映した記載内容、表現とする。

【大飯】【女川】設計方針の相違
 ・泊は、事故対応に必要なセット数について、地震による影響を受けない場所に保管する方針である。(技術的能力1.0における考え方と同様。)

【大飯】【女川】使用する重機の相違
 ・泊は、アクセスルートを確保するための重機として、ホイールローダ、バックホウ、ブルドーザを配備する。大飯(ブルドーザを配備)、女川(ブルドーザ、バックホウを配備)とは、使用する重機が異なるが、泊はこれらによって事故対応に必要なアクセスルートを確保する。
 (「ホイールローダ等の重機」の記載表現は、技術的能力1.0での表現と整合を図ったもの。)

灰色：泊3号炉と比較対象とならない記載内容

赤字：設備、運用又は体制の相違（設計方針の相違）
 青字：記載箇所又は記載内容の相違（記載方針の相違）
 緑字：記載表現、設備名称の相違（実質的な相違なし）

2.1 可搬型設備等による対応

大飯発電所3 / 4号炉	女川原子力発電所2号炉	泊発電所3号炉	相違理由										
<p>○大規模竜巻</p> <table border="1" data-bbox="91 288 645 1050"> <thead> <tr> <th>災害に対する考慮事項</th> <th>対応状況</th> </tr> </thead> <tbody> <tr> <td data-bbox="91 320 192 788"> 機器の防護・機能確保 機器の保管場所等の考慮 （強風に対応できる構造物内での保管、保管場所の分散） </td> <td data-bbox="192 320 645 788"> <ul style="list-style-type: none"> 原子炉建屋及び原子炉周辺建屋については、竜巻（台風）に対して頑健性を有すると考えられることから、建屋内に保管している機器については健全であると判断される。 F3を超える風速100m/sの竜巻を想定しても、可搬型重大事故等対処設備については100m以上の離隔距離を確保した保管場所に分散させて保管しており、竜巻被害幅、移動方向の傾向分析から判断して同時に機能喪失しないことが期待できる。 風速100m/sを超える竜巻の発生確率は極めて低いですが、仮に発生した場合でも、分散配置、固縛により相応の耐性を有していることから、同時にすべての可搬型重大事故等対処設備が機能喪失する可能性は低いものと判断する。 可搬型重大事故等対処設備は、設計基準を超える竜巻により破損する可能性のある海水ポンプ室及びユリアと、竜巻被害幅及び進路方向を考慮した相応の離隔距離を置いて配備していることから、これらが同時に機能喪失に至ることはないものと期待できる。 </td> </tr> <tr> <td data-bbox="91 788 192 1050"> 機器の配備 機器の輸送手段の確保 （輸送経路の障害の考慮） </td> <td data-bbox="192 788 645 1050"> <ul style="list-style-type: none"> ガレキ等により機器の輸送に影響が発生する場合には、ブルドーザが分散配置されており、進路方向の傾向分析から判断して同時に機能を喪失する可能性は低いことから、ガレキを撤去しアクセスルートを確保できるものと判断する。 可搬型重大事故等対処設備については分散配置して保管しており、また、当該設備による原子炉建屋へのアクセスルートについては複数ルート確保されていることから、竜巻により同時に、複数の可搬型設備に係るアクセスルートが喪失しないものと判断する。 </td> </tr> </tbody> </table> <table border="1" data-bbox="91 1078 645 1315"> <thead> <tr> <th>災害に対する考慮事項</th> <th>対応状況</th> </tr> </thead> <tbody> <tr> <td data-bbox="91 1110 192 1315"> 機器の接続箇所へのアクセス性の確保 </td> <td data-bbox="192 1110 645 1315"> <ul style="list-style-type: none"> 台風については強風の状態が当面継続する可能性があるが、検知までに時間的な余裕があることから、機器の接続等を予め実施する等の事前準備を実施することが可能である。ただし、台風によって屋外の海水ポンプが破損する可能性は考えにくいことから、台風に特化した可搬型重大事故等対処設備への配慮は必要ないものと判断する。 竜巻については、継続時間は短いことから強風状態でのアクセス性の確保の考慮は不要と判断する。 </td> </tr> </tbody> </table>	災害に対する考慮事項	対応状況	機器の防護・機能確保 機器の保管場所等の考慮 （強風に対応できる構造物内での保管、保管場所の分散）	<ul style="list-style-type: none"> 原子炉建屋及び原子炉周辺建屋については、竜巻（台風）に対して頑健性を有すると考えられることから、建屋内に保管している機器については健全であると判断される。 F3を超える風速100m/sの竜巻を想定しても、可搬型重大事故等対処設備については100m以上の離隔距離を確保した保管場所に分散させて保管しており、竜巻被害幅、移動方向の傾向分析から判断して同時に機能喪失しないことが期待できる。 風速100m/sを超える竜巻の発生確率は極めて低いですが、仮に発生した場合でも、分散配置、固縛により相応の耐性を有していることから、同時にすべての可搬型重大事故等対処設備が機能喪失する可能性は低いものと判断する。 可搬型重大事故等対処設備は、設計基準を超える竜巻により破損する可能性のある海水ポンプ室及びユリアと、竜巻被害幅及び進路方向を考慮した相応の離隔距離を置いて配備していることから、これらが同時に機能喪失に至ることはないものと期待できる。 	機器の配備 機器の輸送手段の確保 （輸送経路の障害の考慮）	<ul style="list-style-type: none"> ガレキ等により機器の輸送に影響が発生する場合には、ブルドーザが分散配置されており、進路方向の傾向分析から判断して同時に機能を喪失する可能性は低いことから、ガレキを撤去しアクセスルートを確保できるものと判断する。 可搬型重大事故等対処設備については分散配置して保管しており、また、当該設備による原子炉建屋へのアクセスルートについては複数ルート確保されていることから、竜巻により同時に、複数の可搬型設備に係るアクセスルートが喪失しないものと判断する。 	災害に対する考慮事項	対応状況	機器の接続箇所へのアクセス性の確保	<ul style="list-style-type: none"> 台風については強風の状態が当面継続する可能性があるが、検知までに時間的な余裕があることから、機器の接続等を予め実施する等の事前準備を実施することが可能である。ただし、台風によって屋外の海水ポンプが破損する可能性は考えにくいことから、台風に特化した可搬型重大事故等対処設備への配慮は必要ないものと判断する。 竜巻については、継続時間は短いことから強風状態でのアクセス性の確保の考慮は不要と判断する。 	<div style="border: 1px solid black; padding: 10px; display: inline-block;">比較対象なし</div>	<div style="border: 1px solid black; padding: 10px; display: inline-block;">比較対象なし</div>	<p>【大飯】想定する自然災害の相違に伴う記載内容の相違(女川審査実績反映)</p> <ul style="list-style-type: none"> 泊は、女川と同様に、大規模損壊に至る可能性のある自然災害として竜巻を特定したが、その影響は、地震及び津波の影響に包含されるものと評価しており、竜巻に対する考慮事項は整理していない。
災害に対する考慮事項	対応状況												
機器の防護・機能確保 機器の保管場所等の考慮 （強風に対応できる構造物内での保管、保管場所の分散）	<ul style="list-style-type: none"> 原子炉建屋及び原子炉周辺建屋については、竜巻（台風）に対して頑健性を有すると考えられることから、建屋内に保管している機器については健全であると判断される。 F3を超える風速100m/sの竜巻を想定しても、可搬型重大事故等対処設備については100m以上の離隔距離を確保した保管場所に分散させて保管しており、竜巻被害幅、移動方向の傾向分析から判断して同時に機能喪失しないことが期待できる。 風速100m/sを超える竜巻の発生確率は極めて低いですが、仮に発生した場合でも、分散配置、固縛により相応の耐性を有していることから、同時にすべての可搬型重大事故等対処設備が機能喪失する可能性は低いものと判断する。 可搬型重大事故等対処設備は、設計基準を超える竜巻により破損する可能性のある海水ポンプ室及びユリアと、竜巻被害幅及び進路方向を考慮した相応の離隔距離を置いて配備していることから、これらが同時に機能喪失に至ることはないものと期待できる。 												
機器の配備 機器の輸送手段の確保 （輸送経路の障害の考慮）	<ul style="list-style-type: none"> ガレキ等により機器の輸送に影響が発生する場合には、ブルドーザが分散配置されており、進路方向の傾向分析から判断して同時に機能を喪失する可能性は低いことから、ガレキを撤去しアクセスルートを確保できるものと判断する。 可搬型重大事故等対処設備については分散配置して保管しており、また、当該設備による原子炉建屋へのアクセスルートについては複数ルート確保されていることから、竜巻により同時に、複数の可搬型設備に係るアクセスルートが喪失しないものと判断する。 												
災害に対する考慮事項	対応状況												
機器の接続箇所へのアクセス性の確保	<ul style="list-style-type: none"> 台風については強風の状態が当面継続する可能性があるが、検知までに時間的な余裕があることから、機器の接続等を予め実施する等の事前準備を実施することが可能である。ただし、台風によって屋外の海水ポンプが破損する可能性は考えにくいことから、台風に特化した可搬型重大事故等対処設備への配慮は必要ないものと判断する。 竜巻については、継続時間は短いことから強風状態でのアクセス性の確保の考慮は不要と判断する。 												

灰色：泊3号炉と比較対象とならない記載内容

赤字：設備、運用又は体制の相違（設計方針の相違）
 青字：記載箇所又は記載内容の相違（記載方針の相違）
 緑字：記載表現、設備名称の相違（実質的な相違なし）

2.1 可搬型設備等による対応

大飯発電所3 / 4号炉	女川原子力発電所2号炉	泊発電所3号炉	相違理由																										
<p>○故意による大型航空機の衝突</p> <table border="1"> <thead> <tr> <th>災害に対する考慮事項</th> <th>対応状況</th> </tr> </thead> <tbody> <tr> <td>機器の防護・機能確保 機器の保管場所等の考慮 (頑健性のある構造物内での保管、原子炉建屋からの100m 離隔)</td> <td> <ul style="list-style-type: none"> 可搬型重大事故等対処設備については、分散配置して保管しており、同時に機能喪失しないものと判断する。 可搬型重大事故等対処設備は、原子炉建屋から100m以上離隔して配置していることから、原子炉建屋内外等にある常設重大事故等対処設備及び設計基準事故対処設備と同時に機能喪失に至ることはないものと判断する。 </td> </tr> <tr> <th>災害に対する考慮事項</th> <th>対応状況</th> </tr> <tr> <td>機器の配備 機器の輸送手段の確保 (輸送経路の障害の考慮)</td> <td> <ul style="list-style-type: none"> 可搬型重大事故等対処設備に係るアクセスルートについては、西側、東側の2ルート確保されており、大型航空機が原子炉建屋に衝突しても1ルートの確保は期待できる。また、アクセスルートでガレキが発生した場合においては、原子炉建屋から100m離隔された場所に配備しているブルドーザにより、ガレキを撤去しアクセスルートを確保する。 故意による大型航空機の衝突により大規模な燃料火災が発生した場合には、原子炉建屋から100m以上離れた場所に配置している化学消防自動車及び泡消火設備により消火活動を行って、アクセスルートを確保する。 </td> </tr> <tr> <td>機器の接続箇所へのアクセス性の確保</td> <td> <ul style="list-style-type: none"> 恒設ラインへの接続箇所を2箇所設置しており、これらは位置的な分散が図られるとともに、各々の接続箇所までのアクセスルートが別ルートで確保できていることから、同時に機能喪失に至ることはないものと判断する。 </td> </tr> </tbody> </table>	災害に対する考慮事項	対応状況	機器の防護・機能確保 機器の保管場所等の考慮 (頑健性のある構造物内での保管、原子炉建屋からの100m 離隔)	<ul style="list-style-type: none"> 可搬型重大事故等対処設備については、分散配置して保管しており、同時に機能喪失しないものと判断する。 可搬型重大事故等対処設備は、原子炉建屋から100m以上離隔して配置していることから、原子炉建屋内外等にある常設重大事故等対処設備及び設計基準事故対処設備と同時に機能喪失に至ることはないものと判断する。 	災害に対する考慮事項	対応状況	機器の配備 機器の輸送手段の確保 (輸送経路の障害の考慮)	<ul style="list-style-type: none"> 可搬型重大事故等対処設備に係るアクセスルートについては、西側、東側の2ルート確保されており、大型航空機が原子炉建屋に衝突しても1ルートの確保は期待できる。また、アクセスルートでガレキが発生した場合においては、原子炉建屋から100m離隔された場所に配備しているブルドーザにより、ガレキを撤去しアクセスルートを確保する。 故意による大型航空機の衝突により大規模な燃料火災が発生した場合には、原子炉建屋から100m以上離れた場所に配置している化学消防自動車及び泡消火設備により消火活動を行って、アクセスルートを確保する。 	機器の接続箇所へのアクセス性の確保	<ul style="list-style-type: none"> 恒設ラインへの接続箇所を2箇所設置しており、これらは位置的な分散が図られるとともに、各々の接続箇所までのアクセスルートが別ルートで確保できていることから、同時に機能喪失に至ることはないものと判断する。 	<p>○故意による大型航空機の衝突</p> <table border="1"> <thead> <tr> <th>災害に対する考慮事項</th> <th>対応状況</th> </tr> </thead> <tbody> <tr> <td>機器の防護・機能確保 機器の保管場所等の考慮 (頑健性のある構造物内での保管、原子炉建屋からの100m 離隔)</td> <td> <ul style="list-style-type: none"> 屋外に保管する可搬型重大事故等対処設備は、故意による大型航空機の衝突その他のテロリズムによる影響を考慮して、原子炉建屋及び制御建屋から100m以上の離隔距離を確保するとともに、当該可搬型重大事故等対処設備がその機能を代替する屋外の設計基準対処設備及び常設重大事故等対処設備から100m以上の離隔距離を確保した上で、当該建屋及び当該設備と同時に影響を受けない場所に分散して保管する。 </td> </tr> <tr> <td>機器の配備 機器の輸送手段の確保 (輸送経路の障害の考慮)</td> <td> <ul style="list-style-type: none"> 想定される重大事故等の対処に必要な可搬型重大事故等対処設備のアクセスルートについては、複数のルートを確保する。また、アクセスルートでガレキが発生した場合においても、原子炉建屋から100m以上離れた場所に配備しているブルドーザにより、ガレキを撤去することでアクセスルートを確保する。 大規模な燃料火災が発生した場合には、原子炉建屋から100m以上離れた場所に配置している化学消防自動車等の泡消火設備により消火活動を行って、アクセスルートを確保する。 </td> </tr> <tr> <td>機器の接続箇所へのアクセス性の確保</td> <td> <ul style="list-style-type: none"> 恒設ライン等への接続箇所を2箇所設置しており、これらの接続箇所は分散して配置する。 各々の接続箇所までのアクセスルートは、それぞれ別のルートで確保する。 </td> </tr> </tbody> </table>	災害に対する考慮事項	対応状況	機器の防護・機能確保 機器の保管場所等の考慮 (頑健性のある構造物内での保管、原子炉建屋からの100m 離隔)	<ul style="list-style-type: none"> 屋外に保管する可搬型重大事故等対処設備は、故意による大型航空機の衝突その他のテロリズムによる影響を考慮して、原子炉建屋及び制御建屋から100m以上の離隔距離を確保するとともに、当該可搬型重大事故等対処設備がその機能を代替する屋外の設計基準対処設備及び常設重大事故等対処設備から100m以上の離隔距離を確保した上で、当該建屋及び当該設備と同時に影響を受けない場所に分散して保管する。 	機器の配備 機器の輸送手段の確保 (輸送経路の障害の考慮)	<ul style="list-style-type: none"> 想定される重大事故等の対処に必要な可搬型重大事故等対処設備のアクセスルートについては、複数のルートを確保する。また、アクセスルートでガレキが発生した場合においても、原子炉建屋から100m以上離れた場所に配備しているブルドーザにより、ガレキを撤去することでアクセスルートを確保する。 大規模な燃料火災が発生した場合には、原子炉建屋から100m以上離れた場所に配置している化学消防自動車等の泡消火設備により消火活動を行って、アクセスルートを確保する。 	機器の接続箇所へのアクセス性の確保	<ul style="list-style-type: none"> 恒設ライン等への接続箇所を2箇所設置しており、これらの接続箇所は分散して配置する。 各々の接続箇所までのアクセスルートは、それぞれ別のルートで確保する。 	<p>○故意による大型航空機の衝突</p> <table border="1"> <thead> <tr> <th>災害に対する考慮事項</th> <th>対応状況</th> </tr> </thead> <tbody> <tr> <td>機器の防護・機能確保 機器の保管場所等の考慮 (頑健性のある構造物内での保管、原子炉建屋からの100m 離隔)</td> <td> <ul style="list-style-type: none"> 屋外の可搬型重大事故等対処設備のうち、原子炉建屋又は原子炉補助建屋の外から水又は電力を供給する注水設備及び電源設備は、必要な容量等を賄うことができる設備の2セットについて、また、原子炉建屋又は原子炉補助建屋の外から水又は電力を供給する注水設備及び電源設備以外のものは、必要な容量等を賄うことのできる設備の1セットについて、故意による大型航空機の衝突その他のテロリズムによる影響を考慮して、原子炉建屋、原子炉補助建屋及びディーゼル発電機建屋から100m以上の離隔距離を確保して保管するとともに、当該可搬型重大事故等対処設備がその機能を代替する循環水ポンプ建屋内の設計基準事故対処設備及び屋外の常設重大事故等対処設備からも100m以上の離隔距離を確保した上で、当該建屋及び当該設備と同時に影響を受けない場所に分散して配置する。 </td> </tr> <tr> <td>機器の配備 機器の輸送手段の確保 (輸送経路の障害の考慮)</td> <td> <ul style="list-style-type: none"> 想定される重大事故等の対処に必要な可搬型重大事故等対処設備のアクセスルートについては、複数のルートを確保する。また、アクセスルートでガレキが発生した場合においても、原子炉建屋から100m以上離れた場所に配備しているホイールローダ等の重機により、ガレキを撤去することでアクセスルートを確保する。 大規模な航空機燃料火災が発生した場合には、原子炉建屋から100m以上離れた場所に配置している化学消防自動車等の泡消火設備により消火活動を行って、アクセスルートを確保する。 </td> </tr> <tr> <td>機器の接続箇所へのアクセス性の確保</td> <td> <ul style="list-style-type: none"> 恒設ラインへの接続箇所を2箇所設置しており、これらは分散して配置する。 各々の接続箇所までのアクセスルートは、それぞれ別のルートで確保する。 </td> </tr> </tbody> </table>	災害に対する考慮事項	対応状況	機器の防護・機能確保 機器の保管場所等の考慮 (頑健性のある構造物内での保管、原子炉建屋からの100m 離隔)	<ul style="list-style-type: none"> 屋外の可搬型重大事故等対処設備のうち、原子炉建屋又は原子炉補助建屋の外から水又は電力を供給する注水設備及び電源設備は、必要な容量等を賄うことができる設備の2セットについて、また、原子炉建屋又は原子炉補助建屋の外から水又は電力を供給する注水設備及び電源設備以外のものは、必要な容量等を賄うことのできる設備の1セットについて、故意による大型航空機の衝突その他のテロリズムによる影響を考慮して、原子炉建屋、原子炉補助建屋及びディーゼル発電機建屋から100m以上の離隔距離を確保して保管するとともに、当該可搬型重大事故等対処設備がその機能を代替する循環水ポンプ建屋内の設計基準事故対処設備及び屋外の常設重大事故等対処設備からも100m以上の離隔距離を確保した上で、当該建屋及び当該設備と同時に影響を受けない場所に分散して配置する。 	機器の配備 機器の輸送手段の確保 (輸送経路の障害の考慮)	<ul style="list-style-type: none"> 想定される重大事故等の対処に必要な可搬型重大事故等対処設備のアクセスルートについては、複数のルートを確保する。また、アクセスルートでガレキが発生した場合においても、原子炉建屋から100m以上離れた場所に配備しているホイールローダ等の重機により、ガレキを撤去することでアクセスルートを確保する。 大規模な航空機燃料火災が発生した場合には、原子炉建屋から100m以上離れた場所に配置している化学消防自動車等の泡消火設備により消火活動を行って、アクセスルートを確保する。 	機器の接続箇所へのアクセス性の確保	<ul style="list-style-type: none"> 恒設ラインへの接続箇所を2箇所設置しており、これらは分散して配置する。 各々の接続箇所までのアクセスルートは、それぞれ別のルートで確保する。 	<p>【大飯】記載表現の相違(女川審査実績反映) ・泊は、女川審査実績を反映した記載内容、表現とする。 【大飯】【女川】設計方針の相違 ・泊は、事故対応に必要なセット数について、故意による大型航空機の衝突その他のテロリズムを考慮して、主要建屋から離隔距離を確保して保管する方針である。(技術的能力1.0における考え方と同様。) 【女川】設備の相違 ・泊は、設計基準事故対処設備である原子炉補機冷却海水ポンプは循環水ポンプ建屋内に設置していることから、その機能を代替する可搬型重大事故等対処設備は循環水ポンプ建屋から離隔を確保して保管する設計方針とする。 【大飯】【女川】使用する重機の相違 ・泊は、アクセスルートを確保するための重機として、ホイールローダ、バックホウ、ブルドーザを配備する。大飯(ブルドーザを配備)、女川(ブルドーザ、バックホウを配備)とは、使用する重機が異なるが、泊はこれらによって事故対応に必要なアクセスルートを確保する。(「ホイールローダ等の重機」の記載表現は、技術的能力1.0での表現と整合を図ったもの。)</p>
災害に対する考慮事項	対応状況																												
機器の防護・機能確保 機器の保管場所等の考慮 (頑健性のある構造物内での保管、原子炉建屋からの100m 離隔)	<ul style="list-style-type: none"> 可搬型重大事故等対処設備については、分散配置して保管しており、同時に機能喪失しないものと判断する。 可搬型重大事故等対処設備は、原子炉建屋から100m以上離隔して配置していることから、原子炉建屋内外等にある常設重大事故等対処設備及び設計基準事故対処設備と同時に機能喪失に至ることはないものと判断する。 																												
災害に対する考慮事項	対応状況																												
機器の配備 機器の輸送手段の確保 (輸送経路の障害の考慮)	<ul style="list-style-type: none"> 可搬型重大事故等対処設備に係るアクセスルートについては、西側、東側の2ルート確保されており、大型航空機が原子炉建屋に衝突しても1ルートの確保は期待できる。また、アクセスルートでガレキが発生した場合においては、原子炉建屋から100m離隔された場所に配備しているブルドーザにより、ガレキを撤去しアクセスルートを確保する。 故意による大型航空機の衝突により大規模な燃料火災が発生した場合には、原子炉建屋から100m以上離れた場所に配置している化学消防自動車及び泡消火設備により消火活動を行って、アクセスルートを確保する。 																												
機器の接続箇所へのアクセス性の確保	<ul style="list-style-type: none"> 恒設ラインへの接続箇所を2箇所設置しており、これらは位置的な分散が図られるとともに、各々の接続箇所までのアクセスルートが別ルートで確保できていることから、同時に機能喪失に至ることはないものと判断する。 																												
災害に対する考慮事項	対応状況																												
機器の防護・機能確保 機器の保管場所等の考慮 (頑健性のある構造物内での保管、原子炉建屋からの100m 離隔)	<ul style="list-style-type: none"> 屋外に保管する可搬型重大事故等対処設備は、故意による大型航空機の衝突その他のテロリズムによる影響を考慮して、原子炉建屋及び制御建屋から100m以上の離隔距離を確保するとともに、当該可搬型重大事故等対処設備がその機能を代替する屋外の設計基準対処設備及び常設重大事故等対処設備から100m以上の離隔距離を確保した上で、当該建屋及び当該設備と同時に影響を受けない場所に分散して保管する。 																												
機器の配備 機器の輸送手段の確保 (輸送経路の障害の考慮)	<ul style="list-style-type: none"> 想定される重大事故等の対処に必要な可搬型重大事故等対処設備のアクセスルートについては、複数のルートを確保する。また、アクセスルートでガレキが発生した場合においても、原子炉建屋から100m以上離れた場所に配備しているブルドーザにより、ガレキを撤去することでアクセスルートを確保する。 大規模な燃料火災が発生した場合には、原子炉建屋から100m以上離れた場所に配置している化学消防自動車等の泡消火設備により消火活動を行って、アクセスルートを確保する。 																												
機器の接続箇所へのアクセス性の確保	<ul style="list-style-type: none"> 恒設ライン等への接続箇所を2箇所設置しており、これらの接続箇所は分散して配置する。 各々の接続箇所までのアクセスルートは、それぞれ別のルートで確保する。 																												
災害に対する考慮事項	対応状況																												
機器の防護・機能確保 機器の保管場所等の考慮 (頑健性のある構造物内での保管、原子炉建屋からの100m 離隔)	<ul style="list-style-type: none"> 屋外の可搬型重大事故等対処設備のうち、原子炉建屋又は原子炉補助建屋の外から水又は電力を供給する注水設備及び電源設備は、必要な容量等を賄うことができる設備の2セットについて、また、原子炉建屋又は原子炉補助建屋の外から水又は電力を供給する注水設備及び電源設備以外のものは、必要な容量等を賄うことのできる設備の1セットについて、故意による大型航空機の衝突その他のテロリズムによる影響を考慮して、原子炉建屋、原子炉補助建屋及びディーゼル発電機建屋から100m以上の離隔距離を確保して保管するとともに、当該可搬型重大事故等対処設備がその機能を代替する循環水ポンプ建屋内の設計基準事故対処設備及び屋外の常設重大事故等対処設備からも100m以上の離隔距離を確保した上で、当該建屋及び当該設備と同時に影響を受けない場所に分散して配置する。 																												
機器の配備 機器の輸送手段の確保 (輸送経路の障害の考慮)	<ul style="list-style-type: none"> 想定される重大事故等の対処に必要な可搬型重大事故等対処設備のアクセスルートについては、複数のルートを確保する。また、アクセスルートでガレキが発生した場合においても、原子炉建屋から100m以上離れた場所に配備しているホイールローダ等の重機により、ガレキを撤去することでアクセスルートを確保する。 大規模な航空機燃料火災が発生した場合には、原子炉建屋から100m以上離れた場所に配置している化学消防自動車等の泡消火設備により消火活動を行って、アクセスルートを確保する。 																												
機器の接続箇所へのアクセス性の確保	<ul style="list-style-type: none"> 恒設ラインへの接続箇所を2箇所設置しており、これらは分散して配置する。 各々の接続箇所までのアクセスルートは、それぞれ別のルートで確保する。 																												

灰色：泊3号炉と比較対象と
ならない記載内容

赤字：設備、運用又は体制の相違（設計方針の相違）
青字：記載箇所又は記載内容の相違（記載方針の相違）
緑字：記載表現、設備名称の相違（実質的な相違なし）

2.1 可搬型設備等による対応

大飯発電所3/4号炉	女川原子力発電所2号炉	泊発電所3号炉	相違理由
<p>添付資料 2.1.13 緊急時における対応要員の確保の考え方について</p> <p>1. 要員の確保の考え方 発電所に緊急事態が発生した場合、原子力防災体制を発令して、通常体制から緊急時対応体制に移行させ、要員を非常召集する。この際、初期に出来るだけ多くの要員を確保し、状況に応じて即応できる要員配置を行うものであり、大規模損壊発生時においても同様である。 召集にあたっては、最初に予め定められた人数の発電所対策本部の要員を発電所に派遣するものとし、それ以外の要員は無用な被ばくを避ける観点から、発電所近傍の集合場所で待機し、発電所派遣要員の交代又は追加派遣に備える。 発電所に派遣された要員は、プラント状態に応じた各対策に必要な要員を配置し、初期対応として、集中的に、可能な限り速やかに、炉心損傷や格納容器破損の発生防止措置、拡大防止・緩和措置を行う。 これらは緊急時組織に求められる対応に必要な要員数とその交代（不測の事態への追加派遣を含む）を考慮したものである。 初動対応を終え、あるいは必要な措置を継続的に実施する段階においては、シフト体制等へ移行させ、事態の拡大防止、影響緩和の長期的な体制に移行する。 なお、大規模損壊等により炉心が損傷した場合において、原子炉格納容器破損のおそれ又は破損の有無を判断基準として、最低限必要な要員及びその他の要員を振り分け、要員の動静を判断する。 具体的には、最低限必要な要員は、ブルーム放出時緊急時対策所等に留まり、ブルーム通過後、活動を再開する。その他の要員は発電所外へ一時退避し、その後、交替要員として発電所へ再度参集する。</p> <p>2. 発電所構内での要員の確保 大規模損壊発生時においては、中央制御室（運転員(当直員)を含む)が機能しないこと及び原子力防災体制の確立に時間を要する場合を想定し、重大事故等対策要員を発電所内に少なくとも64名（消火活動要員7名を含む。）待機させている。 なお、大規模な自然災害により、召集要員が発電所への移動に時間を要する場合及び発電所への外部からのアクセスが制限される場合であっても、発電所構内に待機させている要員にて当面の間は事故対応が行えるよう体制を整える。</p>	<p>添付資料 2.1.17 重大事故等と大規模損壊対応に係る体制整備等の考え方</p> <p>重大事故等と大規模損壊との対応内容を整理し、その相違部分を踏まえた体制の整備等の考え方を以下に取りまとめた。</p> <p>1. 重大事故等への対応 重大事故等の発生に対して、炉心の著しい損傷防止あるいは原子炉格納容器の破損防止、使用済燃料プール内の燃料体等の著しい損傷防止及び原子炉運転停止中における燃料体の著しい損傷防止を目的に発電所の体制及び発電所を支援するための体制を整備している。重大事故等時に組織として適切な対応を行うためには、事故対応に必要な重大事故等対処設備の取扱いと手順の策定が重要である。そこで重大事故等対処設備に係る事項について、切替えの容易性及びアクセスルートの確保を図り、復旧作業に係る事項について、予備品等の確保及び保管場所等の整備を行っている。また、支援に係る事項、教育及び訓練の実施並びに手順の整備に係る事項を、通常業務の組織体制における実務経験を活かした体制で対応できるよう整備している。</p> <p>2. 大規模損壊への対応 大規模損壊に至る可能性のある事象は、基準地震動 Ss 及び基準津波等の設計基準又は観測記録を超えるような規模の自然災害並びに故意による大型航空機の衝突その他のテロリズムを想定しており、計装・制御系の喪失、大規模な LOCA、原子炉格納容器の損傷等のプラントが受ける影響並びに中央制御室の機能喪失（運転員を含む。）、夜間及び休日（平日の勤務時間帯以外。）における参集要員の遅延、大規模な火災の発生等の被害の程度が、重大事故等に比べて広範囲で不確定なものとなる。 このことから、発電所施設の被害状況等の把握を迅速に行うとともに、得られた情報及び残存する資源等の活用により、「炉心の著しい損傷の緩和」、「原子炉格納容器の破損緩和」、「使用済燃料プールの水位確保及び燃料体の著しい損傷の緩和」又は「発電所外への放射性物質の放出低減」を目的とした効果的な対応を速やか、かつ臨機応変に選択し実行することで事象進展の抑制及び緩和措置を図る。</p> <p>3. 重大事故等と大規模損壊への対応の違い 2項に示すとおり、大規模損壊時は重大事故等に比べてその被害範囲が広範囲で不確定なものであり、重大事故等のように損傷箇所がある程度限定された想定に基づく事故対応とは異なる。そのため、発電所施設の被害状況等の把握を迅速に行うとともに、得られた情報及び残存する資源等の活用により、効果的な対応を速やか、かつ臨機応変に選択し実行する。</p>	<p>添付資料 2.1.11 重大事故等と大規模損壊対応に係る体制整備等の考え方</p> <p>重大事故等と大規模損壊との対応内容を整理し、その相違部分を踏まえた体制の整備等の考え方を以下に取りまとめた。</p> <p>1. 重大事故等への対応 重大事故等の発生に対して、炉心の著しい損傷防止又は原子炉格納容器の破損防止、使用済燃料ピット内の燃料体等の著しい損傷防止及び原子炉運転停止中における燃料体の著しい損傷防止を目的に発電所の体制及び発電所を支援するための体制を整備している。重大事故等時に組織として適切な対応を行うためには、事故対応に必要な重大事故等対処設備の取扱いと手順の策定が重要である。そこで重大事故等対処設備に係る事項について、切替えの容易性及びアクセスルートの確保を図り、復旧作業に係る事項について、予備品等の確保及び保管場所等の整備を行っている。また、支援に係る事項、教育及び訓練の実施並びに手順の整備に係る事項を、通常業務の組織体制における実務経験を活かした体制で対応できるよう整備している。</p> <p>2. 大規模損壊への対応 大規模損壊に至る可能性のある事象として、基準地震動及び基準津波等の設計基準又は観測記録を超えるような規模の自然災害並びに故意による大型航空機の衝突その他のテロリズムを想定しており、監視機能及び制御機能の喪失、大規模な LOCA、原子炉格納容器の破損等のプラントが受ける影響並びに中央制御室の機能喪失（運転員を含む。）、夜間及び休日（平日の勤務時間帯以外）における参集要員の遅延、大規模な火災の発生等の被害の程度が、重大事故等に比べて広範囲で不確定なものとなる。 このことから、発電所施設の被害状況等の把握を迅速に行うとともに、得られた情報及び残存する資源等の活用により、「炉心の著しい損傷の緩和」、「原子炉格納容器の破損緩和」、「使用済燃料ピットの水位確保及び燃料体の著しい損傷の緩和」又は「発電所外への放射性物質の放出低減」を目的とした効果的な対応を速やか、かつ臨機応変に選択し実行することで事象進展の抑制及び緩和措置を図る。</p> <p>3. 重大事故等と大規模損壊への対応の違い 2項に示すとおり、大規模損壊時は重大事故等に比べてその被害範囲が広範囲で不確定なものであり、重大事故等のように損傷箇所がある程度限定された想定に基づく事故対応とは異なる。そのため、発電所施設の被害状況等の把握を迅速に行うとともに、得られた情報及び残存する資源等の活用により、効果的な対応を速やか、かつ臨機応変に選択し実行する。</p>	<p>相違理由</p> <p>【大飯】【女川】資料番号の相違 【大飯】記載内容の相違 ・泊は女川と同様に、要員の確保を含む体制の整備の考え方について整理する。 (上記を踏まえ、本添付資料の泊欄の記載は、女川との相違について識別する。)</p> <p>【女川】記載表現の相違</p> <p>【女川】記載表現の相違</p> <p>【女川】記載表現の相違</p>

灰色：泊3号炉と比較対象と
ならない記載内容

赤字：設備、運用又は体制の相違（設計方針の相違）
青字：記載箇所又は記載内容の相違（記載方針の相違）
緑字：記載表現、設備名称の相違（実質的な相違なし）

2.1 可搬型設備等による対応

大飯発電所3/4号炉	女川原子力発電所2号炉	泊発電所3号炉	相違理由
 <p>3. 3,4号炉同時発災時における対応要員欠員時の対応</p> <p>3号炉及び4号炉同時被災時は、号炉ごとに情報収集や事故対策の検討等を行い、情報の混乱や指揮命令が遅れることのないよう原子力防災体制を整備する。</p> <p>大規模損壊等により、発電所に待機している重大事故等対策要員が被災するような状況においても、構内で他の業務を行っている者を重大事故等対策要員の役割に割り当てる等の措置ができるように教育を行い、必要な要員を確保する。</p> <p>また、発電所内に待機している重大事故等対策要員を最大限に活用するため、担当する役割以外の役割についても対応できるよう教育を実施し、お互いに補完できる体制とする。</p> <p>以上のように、様々な事態を想定して重大事故等対策要員を確保する方針としていることから、必要な要員は確保できるものと考えているが、大規模損壊においては、不測の事態が発生することも考えられ、限られた人的資源により対応が必要となる場合も想定される。</p> <p>この場合、全体指揮者（原子力防災管理者）は、ユニット指揮者から入手したプラント情報を基に放射性物質の放出低減の観点でもっとも優先すべき対応を決定し、その対応に必要な要員を重点的に割り当てる。その際、事故進展は時々刻々と変化することを認識し、各プラントの状況を常に確認しつつ、必要な対応が遅滞なく適切に行えるよう努める。</p> <p>具体的には、3号炉と4号炉の両ユニットにおいて原子炉格納容器損傷のおそれがある場合、1次冷却系及び格納容器内の温度・圧力等の上昇状況を把握して3号炉の方が原子炉格納容器破損に至る余裕時間が短ければ、3号炉の対応を優先的に実施する。そのうえで炉心損傷防止、格納容器破損防止、使用済燃料ピットでの燃料損傷防止の観点でより厳しい状況への対応を優先して実施する。</p> <p style="text-align: right;">以上</p>	<p>大規模損壊発生時は、共通要因で機能喪失することのない可搬型重大事故等対処設備を活用した手順等で対応することにより、炉心損傷緩和、原子炉格納容器破損緩和等の措置を図る。</p> <p>4. 対応の違いを踏まえた大規模損壊対応に係る体制の整備の考え方</p> <p>3項で示した対応の違いはあるものの、被害状況等の把握を迅速に行うとともに、得られた情報及び残存する資源等の活用に対応するには、通常業務の組織体制における実務経験を活かすことができる重大事故等に対応するための体制が最も有効に機能すると評価できる。運用面においても重大事故等に対応するための体制で引き続き対応することは、迅速な対応を求められる大規模損壊対応に適している。</p> <p>このように、大規模損壊対応に係る体制の整備として重大事故等に対応するための体制で臨むことは有効である。</p> <p>ただし、中央制御室（運転員を含む。）の機能喪失及び重大事故等の対応で期待する重大事故等対処設備の一部が使用できない等の大規模損壊時の特徴的な状況においても、夜間及び休日（平日の勤務時間帯以外。）も含めて流動性を持って柔軟に対応できるよう体制を整備する。</p> <p>このため、大規模損壊発生時の体制は第1図から第5図並びに第1表に示す重大事故等対応のための体制を基本としつつ、大規模損壊対応のために必要な体制、要員、教育及び訓練、外部からの支援等に関して、以下のとおり差異内容を考慮すべき事項として評価し、付加分を整備、充実内容として整備する。</p> <p>なお、下記事項における技術的能力1.0と2.1に関する考え方の相違点について項目ごとに別紙に整理する。</p>	<p>大規模損壊発生時は、共通要因で機能喪失することのない可搬型重大事故等対処設備を活用した手順等で対応することにより、炉心損傷緩和、原子炉格納容器破損緩和等の措置を図る。</p> <p>4. 対処の相違を踏まえた大規模損壊対応に係る体制の整備の考え方</p> <p>3項で示した対応の違いはあるものの、被害状況等の把握を迅速に行うとともに、得られた情報及び残存する資源等の活用に対応するには、通常業務の組織体制における実務経験を活かすことができる重大事故等に対応するための体制が最も有効に機能すると評価できる。運用面においても重大事故等に対応するための体制で引き続き対応することは、迅速な対応を求められる大規模損壊対応に適している。</p> <p>このように、大規模損壊対応に係る体制の整備として重大事故等に対応するための体制で臨むことは有効である。</p> <p>ただし、中央制御室（運転員を含む。）の機能喪失及び重大事故等の対応で期待する重大事故等対処設備の一部が使用できない等の大規模損壊時の特徴的な状況においても、夜間及び休日（平日の勤務時間帯以外。）も含めて流動性を持って柔軟に対応できる体制を整備する。</p> <p>このため、大規模損壊発生時の体制は第1図から第5図及び第1表に示す重大事故等対応のための体制を基本としつつ、大規模損壊対応のために必要な体制、要員、教育及び訓練、外部からの支援等に関して、以下のとおり差異内容を考慮すべき事項として評価し、付加分を整備、充実内容として整備する。</p> <p>なお、下記事項における技術的能力1.0と2.1に関する考え方の相違点について項目ごとに別紙に整理する。</p>	

泊発電所3号炉 技術的能力 比較表

灰色：泊3号炉と比較対象と
ならない記載内容

赤字：設備、運用又は体制の相違（設計方針の相違）
青字：記載箇所又は記載内容の相違（記載方針の相違）
緑字：記載表現、設備名称の相違（実質的な相違なし）

2.1 可搬型設備等による対応

大飯発電所3/4号炉	女川原子力発電所2号炉	泊発電所3号炉	相違理由
<p>【比較のため、伊方発電所3号炉技術的能力2.1まとめ資料添付資料2.1.13より引用】</p> <p>b. 整備, 充実内容</p> <ul style="list-style-type: none"> ・夜間・休日においては、連絡責任者が初動の指揮を執る。連絡責任者がその職務を遂行できない場合は、当直長が代行する。 	<p>(1) 体制の整備</p> <p>a. 大規模損壊として考慮すべき事項</p> <ul style="list-style-type: none"> ・夜間及び休日（平日の勤務時間帯以外。）における参集要員の参集遅延 ・中央制御室（運転員を含む。）の機能喪失 <p>b. 整備, 充実内容</p> <ul style="list-style-type: none"> ・夜間及び休日（平日の勤務時間帯以外。）においては、総括責任者（副原子力防災管理者）が指揮を執る。総括責任者（副原子力防災管理者）がその職務を遂行できない場合には、連絡責任者が代行する。 ・夜間及び休日（平日の勤務時間帯以外。）において、大規模な自然災害が発生した場合には、要員参集までに時間を要する可能性があるが、発電所構内に常時確保する重大事故等対応要員により、参集要員が参集するまでの当面の間は、事故対応が行えるよう体制を整備する。 ・中央制御室（運転員を含む。）が機能しない場合においても、重大事故等に対処する要員にて対応が可能な体制を整備する。 ・複数号炉の同時被災の場合において、情報の混乱や指揮命令が遅れることのないよう、運転号炉及び停止号炉に統括を配置し、発電所対策本部長の活動方針の下、対象号炉の事故影響緩和・拡大防止に係るプラント運転操作への助言や可搬型重大事故等対処設備を用いた対応、不具合設備の復旧等の統括を行わせる。 <p>(2) 要員の配置</p> <p>a. 大規模損壊として考慮すべき事項</p> <ul style="list-style-type: none"> ・中央制御室（運転員を含む。）の機能喪失 <p>b. 整備, 充実内容</p> <ul style="list-style-type: none"> ・夜間及び休日（平日の勤務時間帯以外。）における総括責任者（副原子力防災管理者）を含む重大事故等に対処する要員は、分散して待機する。 	<p>(1) 体制の整備</p> <p>a. 大規模損壊対応として考慮すべき事項</p> <ul style="list-style-type: none"> ・夜間及び休日（平日の勤務時間帯以外）における参集要員の参集遅延 ・中央制御室（運転員を含む。）の機能喪失 <p>b. 整備, 充実内容</p> <ul style="list-style-type: none"> ・夜間及び休日（平日の勤務時間帯以外）においては、全体指揮者（副原子力防災管理者）が指揮を執る。全体指揮者（副原子力防災管理者）がその職務を遂行できない場合は、発電課長（当直）が代行する。 ・夜間及び休日（平日の勤務時間帯以外）において、大規模な自然災害が発生した場合には、要員参集までに時間を要する可能性があるが、発電所構内に常時確保する発電所災害対策要員により、参集要員が参集するまでの当面の間は、事故対応が行えるよう体制を整備する。 ・中央制御室（運転員を含む。）が機能しない場合においても、重大事故等に対処する要員にて対応が可能な体制を整備する。 ・複数号炉の同時被災の場合において、情報の混乱や指揮命令が遅れることのないよう、運転号炉及び停止号炉に号機責任者を配置し、発電所対策本部長の活動方針の下、対象号炉の事故影響緩和・拡大防止に係るプラント運転操作への助言や可搬型重大事故等対処設備を用いた対応、不具合設備の復旧等の統括を行わせる。 <p>(2) 要員の配置</p> <p>a. 大規模損壊として考慮すべき事項</p> <ul style="list-style-type: none"> ・中央制御室（運転員を含む。）の機能喪失 <p>b. 整備, 充実内容</p> <ul style="list-style-type: none"> ・夜間及び休日（平日の勤務時間帯以外）における全体指揮者（副原子力防災管理者）を含む重大事故等に対処する要員は、分散して待機する。 	<p>【女川】記載表現の相違</p> <ul style="list-style-type: none"> ・泊は、まとめ資料本文での記載表現と統一を図っている。（以降、相違理由の記載を省略する。） <p>【女川】体制（代行者）の相違</p> <ul style="list-style-type: none"> ・泊は、夜間及び休日（平日の勤務時間帯以外）においては、発電課長（当直）が代行する運用としている。（当直の責任者が代行する運用は、伊方3号、玄海3/4号と同様。） <p>【女川】要員名称の相違</p>

泊発電所3号炉 技術的能力 比較表

灰色：泊3号炉と比較対象と
ならない記載内容

赤字：設備、運用又は体制の相違（設計方針の相違）
青字：記載箇所又は記載内容の相違（記載方針の相違）
緑字：記載表現、設備名称の相違（実質的な相違なし）

2.1 可搬型設備等による対応

大飯発電所3/4号炉	女川原子力発電所2号炉	泊発電所3号炉	相違理由
<p>(3) 教育及び訓練</p> <p>a. 大規模損壊として考慮すべき事項</p> <ul style="list-style-type: none"> ・通常の指揮命令系統が機能しない場合への対応 ・初動で対応する要員を最大限に活用する観点から、臨機応変な配置変更に対応できる知識及び技能を習得するなど、流動性を持って柔軟に対応可能にすること <p>b. 整備、充実内容</p> <ul style="list-style-type: none"> ・原子力防災管理者及び副原子力防災管理者に対し、通常の指揮命令系統が機能しない場合及び残存する資源等を最大限に活用しなければならない事態を想定した個別的教育及び訓練を実施する。 ・大規模損壊時に対応する手順及び資機材の取扱い等を習得するための教育を定期的実施する。 ・運転員（1号及び3号炉運転員を含む。）及び重大事故等対応要員については、役割に応じて付与される力量に加え、被災又は想定より多い要員が必要となった場合において、優先順位の高い緩和措置の実施に遅れが生じることがないように、本来の役割以外の教育及び訓練の充実を図る。 具体的には、大規模損壊発生時、まずアクセスルート確保作業を行った上で、原子炉注水又は放水砲の対応が想定されるため、それらの活動を担当する運転員（1号及び3号炉運転員を含む。）及び重大事故等対応要員については流動性を持って活動できるよう教育・訓練を実施する。 ・初期消火要員（消防車隊）に含まれる協会社社員及び原子炉への注水等に当たる協会社社員については、それぞれの活動に必要な力量を付与できるよう、業務委託契約に基づいた教育・訓練を実施する。 ・大規模損壊発生時に対応する組織とそれを支援する組織の実効性等を確認するための総合的な訓練を定期的かつ継続的に実施する。 <p>【比較のため、伊方発電所3号炉技術的能力2.1まとめ資料 添付資料2.1.13より引用】</p> <p>また、大規模損壊対応に係る訓練一覧について表-1に示す。</p> <p>(4) 手順</p> <p>a. 大規模損壊として考慮すべき事項</p> <ul style="list-style-type: none"> ・大規模な火災の発生 ・重大事故等に比べて広範囲で不確定な被害 ・重大事故等時では有効に機能しない設備等が大規模損壊のような状況下では有効に機能する場合も考えられるため、事象進展の抑制及び緩和に資するための設備等の活用 	<p>(3) 教育及び訓練</p> <p>a. 大規模損壊対応として考慮すべき事項</p> <ul style="list-style-type: none"> ・通常の指揮命令系統が機能しない場合への対応 ・初動で対応する要員を最大限に活用する観点から、臨機応変な配置変更に対応できる知識及び技能を習得する等、流動性を持って柔軟に対応可能にすること <p>b. 整備、充実内容</p> <ul style="list-style-type: none"> ・原子力防災管理者及び副原子力防災管理者に対し、通常の指揮命令系統が機能しない場合及び残存する資源等を最大限に活用しなければならない事態を想定した個別的教育及び訓練を実施する。 ・大規模損壊時に対応する手順及び資機材の取扱い等を習得するための教育を定期的実施する。 ・発電所災害対策要員については、役割に応じて付与される力量に加え、被災又は想定より多い要員が必要となった場合において、優先順位の高い緩和措置の実施に遅れが生じることがないように、本来の役割以外の教育及び訓練の充実を図る。 <p>具体的には、大規模損壊発生時、まずアクセスルート確保作業を行った上で、発電用原子炉の冷却、原子炉格納容器へのスプレイ又は放水砲の対応が想定されるため、それらの活動を担当する発電所災害対策要員（協会社社員含む。）については流動性を持って活動できるよう教育・訓練を実施する。</p> <ul style="list-style-type: none"> ・発電所災害対策要員に含まれる協会社社員については、業務委託契約に基づいた教育・訓練を実施する。 <ul style="list-style-type: none"> ・大規模損壊発生時に対応する組織とそれを支援する組織の実効性等を確認するための総合的な訓練を定期的かつ継続的に実施する。 <p>大規模損壊対応に係る訓練一覧について第2表に示す。</p> <p>(4) 手順</p> <p>a. 大規模損壊対応として考慮すべき事項</p> <ul style="list-style-type: none"> ・大規模な火災の発生 ・重大事故等に比べて広範囲で不確定な被害 ・重大事故等時では有効に機能しない設備等が大規模損壊のような状況下では有効に機能する場合も考えられるため、事象進展の抑制及び緩和に資するための設備等の活用 	<p>(3) 教育及び訓練</p> <p>a. 大規模損壊対応として考慮すべき事項</p> <ul style="list-style-type: none"> ・通常の指揮命令系統が機能しない場合への対応 ・初動で対応する要員を最大限に活用する観点から、臨機応変な配置変更に対応できる知識及び技能を習得する等、流動性を持って柔軟に対応可能にすること <p>b. 整備、充実内容</p> <ul style="list-style-type: none"> ・原子力防災管理者及び副原子力防災管理者に対し、通常の指揮命令系統が機能しない場合及び残存する資源等を最大限に活用しなければならない事態を想定した個別的教育及び訓練を実施する。 ・大規模損壊時に対応する手順及び資機材の取扱い等を習得するための教育を定期的実施する。 ・発電所災害対策要員については、役割に応じて付与される力量に加え、被災又は想定より多い要員が必要となった場合において、優先順位の高い緩和措置の実施に遅れが生じることがないように、本来の役割以外の教育及び訓練の充実を図る。 <p>具体的には、大規模損壊発生時、まずアクセスルート確保作業を行った上で、発電用原子炉の冷却、原子炉格納容器へのスプレイ又は放水砲の対応が想定されるため、それらの活動を担当する発電所災害対策要員（協会社社員含む。）については流動性を持って活動できるよう教育・訓練を実施する。</p> <ul style="list-style-type: none"> ・発電所災害対策要員に含まれる協会社社員については、業務委託契約に基づいた教育・訓練を実施する。 <p>大規模損壊発生時に対応する組織とそれを支援する組織の実効性等を確認するための総合的な訓練を定期的かつ継続的に実施する。</p> <p>大規模損壊対応に係る訓練一覧について第2表に示す。</p> <p>(4) 手順</p> <p>a. 大規模損壊対応として考慮すべき事項</p> <ul style="list-style-type: none"> ・大規模な火災の発生 ・重大事故等に比べて広範囲で不確定な被害 ・重大事故等時では有効に機能しない設備等が大規模損壊のような状況下では有効に機能する場合も考えられるため、事象進展の抑制及び緩和に資するための設備等の活用 	<p>【女川】記載表現の相違</p> <p>【女川】記載表現の相違</p> <ul style="list-style-type: none"> ・泊の発電所災害対策要員には3号炉運転員も含まれているため、女川と実質的な相違はない。 <p>【女川】記載表現の相違</p> <ul style="list-style-type: none"> ・ここでは、主なプラント対応を記載していることから、記載表現の相違として分類した。 <p>【女川】記載内容の相違</p> <ul style="list-style-type: none"> ・泊は、協会社社員を含めて流動性をもって活動できるよう教育・訓練を実施する方針であるから、記載内容が異なる。 <p>【女川】記載表現の相違（伊方3号及び玄海3/4号と同様。）</p>

泊発電所3号炉 技術的能力 比較表

灰色：泊3号炉と比較対象と
ならない記載内容

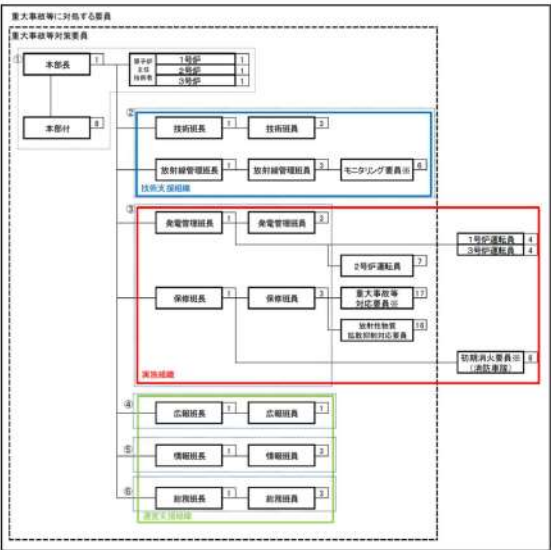
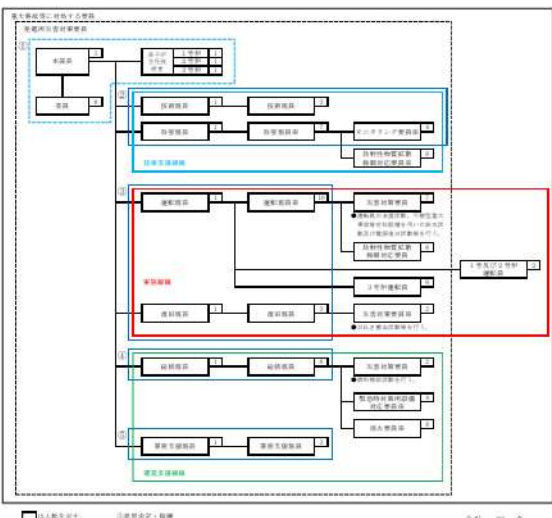
赤字：設備、運用又は体制の相違（設計方針の相違）
青字：記載箇所又は記載内容の相違（記載方針の相違）
緑字：記載表現、設備名称の相違（実質的な相違なし）

2.1 可搬型設備等による対応

大阪発電所3/4号炉	女川原子力発電所2号炉	泊発電所3号炉	相違理由
<p>【比較のため、島根原子力発電所2号炉技術的能力2.1まとめ資料 添付資料2.1.18より引用】</p> <p>b. 整備, 充実内容</p> <ul style="list-style-type: none"> 大規模な火災が発生した場合における消火活動に関する手順として、故意による大型航空機の衝突による航空機燃料火災を想定し、技術的能力1.12で整備する化学消防自動車、小型動力ポンプ付水槽車等による初期消火の手順に加え、大型送水ポンプ車及び放水砲を活用した手順を整備する。 大規模損壊対応に特化した手順として、現場での可搬型計測器によるパラメータ監視手順等を整備する。 	<p>b. 整備, 充実内容</p> <ul style="list-style-type: none"> 大規模な火災が発生した場合における消火活動に関する手順として、故意による大型航空機の衝突による航空機燃料火災を想定し、化学消防自動車によるアクセスルート消火の手順に加え、技術的能力1.12で整備する放水砲を活用した手順を整備する。 <p>(5) 本店対策本部体制の確立</p> <ul style="list-style-type: none"> 大規模損壊発生時における本店対策本部の設置による発電所への支援体制は、技術的能力1.0で整備する支援体制と同様である。 <p>(6) 外部支援体制の確立</p> <ul style="list-style-type: none"> 大規模損壊発生時における外部支援体制は、技術的能力1.0で整備する外部支援体制と同様である。 <p>(7) 可搬型重大事故等対処設備の保管場所とアクセスルート</p> <ul style="list-style-type: none"> 大規模損壊発生時において可搬型重大事故等対処設備は、同等の機能を有する設計基準事故対処設備及び常設重大事故等対処設備と同時に機能喪失することのないよう外部事象の影響を受けにくい場所に保管する。 <p>(8) 資機材の配備</p> <ul style="list-style-type: none"> 大規模損壊発生時の対応に必要な資機材については、重大事故等対策で配備する資機材の基本的な考え方を基に高線量の環境、大規模な火災の発生及び外部支援が受けられない状況を想定し配備する。 	<p>b. 整備, 充実内容</p> <ul style="list-style-type: none"> 大規模な火災が発生した場合における消火活動に関する手順として、故意による大型航空機の衝突による航空機燃料火災を想定し、技術的能力1.12で整備する化学消防自動車及び水槽付消防ポンプ自動車、大規模火災用消防自動車、可搬型大型送水ポンプ車及び小型放水砲による初期消火の手順に加え、可搬型大容量海水送水ポンプ車及び放水砲を活用した手順を整備する。 大規模損壊対応に特化した手順として、化学消防自動車により原子炉容器への注水、原子炉格納容器内へのスプレー、使用済燃料ビットへの注水又は使用済燃料ビットヘスプレーする手順、現場において直接ポンプ等を起動する手順等を整備する。 <p>(5) 本店対策本部体制の確立</p> <ul style="list-style-type: none"> 大規模損壊発生時における本店対策本部の設置による発電所への支援体制は、技術的能力1.0で整備する支援体制と同様である。 <p>(6) 外部支援体制の確立</p> <ul style="list-style-type: none"> 大規模損壊発生時における外部支援体制は、技術的能力1.0で整備する外部支援体制と同様である。 <p>(7) 可搬型重大事故等対処設備の保管場所とアクセスルート</p> <ul style="list-style-type: none"> 大規模損壊発生時において可搬型重大事故等対処設備は、同等の機能を有する設計基準事故対処設備及び常設重大事故等対処設備と同時に機能喪失することのないよう外部事象の影響を受けにくい場所に保管する。 <p>(8) 資機材の配備</p> <ul style="list-style-type: none"> 大規模損壊発生時の対応に必要な資機材については、重大事故等対策で配備する資機材の基本的な考え方を基に高線量の環境、大規模な火災の発生及び外部支援が受けられない状況を想定し配備する。 	<p>相違理由</p> <p>【女川】記載方針の相違</p> <ul style="list-style-type: none"> 泊は、技術的能力1.12で整備する化学消防自動車等による初期消火の手順も含むものとして、大規模な火災が発生した場合における消火活動に関する手順等を整備することを明確にするため、「技術的能力1.12で整備する」の記載箇所が異なる。（島根2号と同様。） <p>【女川】記載内容の相違</p> <ul style="list-style-type: none"> 泊は、大規模損壊に特化した手順を整備することを記載している。（伊方3号、玄海3/4号、東海第二、島根2号等も同様。（なお、整備する手順そのものはプラントごとに異なる。））

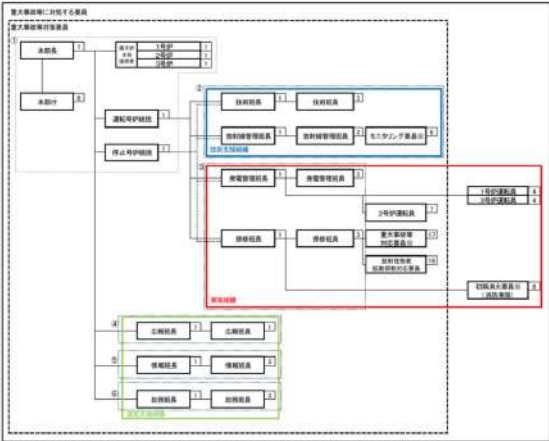
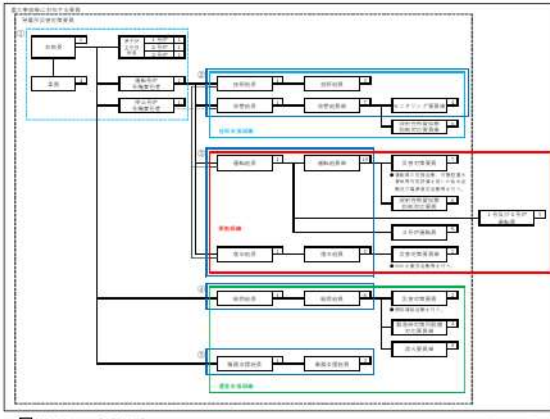
灰色：泊3号炉と比較対象と
ならない記載内容

赤字：設備、運用又は体制の相違（設計方針の相違）
青字：記載箇所又は記載内容の相違（記載方針の相違）
緑字：記載表現、設備名称の相違（実質的な相違なし）

大飯発電所3/4号炉	女川原子力発電所2号炉	泊発電所3号炉	相違理由
	 <p style="text-align: center;">第1図 発電所対策本部体制</p>	 <p style="text-align: center;">第1図 発電所対策本部体制</p>	<p>【女川】発電所対策本部体制の相違</p> <ul style="list-style-type: none"> ・ 要員数、要員の名称、機能班の構成に相違はあるが、運転員、可搬型重大事故等対応設備を用いて電源復旧活動や給水活動等を行う要員、緊急時対策所にて対応を行う各機能班の要員、消火活動を行う要員等、重大事故等時の対応に必要な要員を確保する方針であることについては女川と同様。

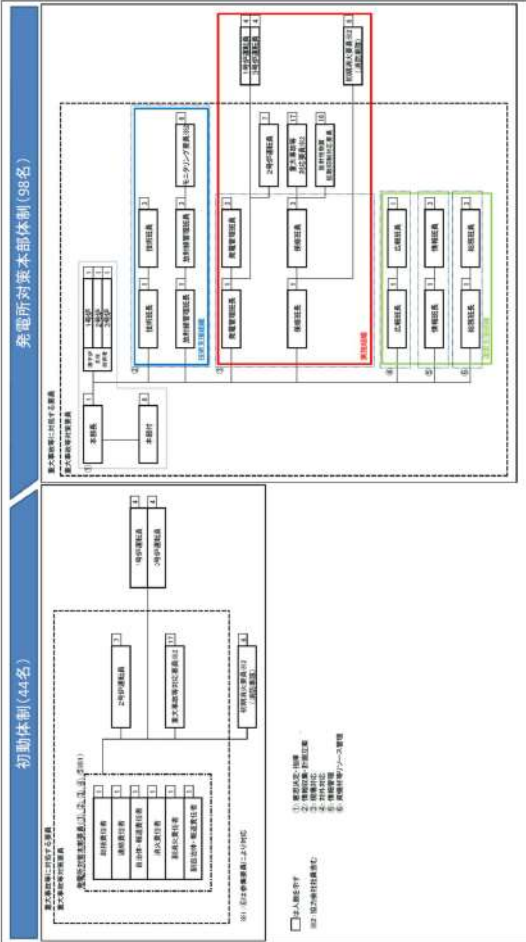
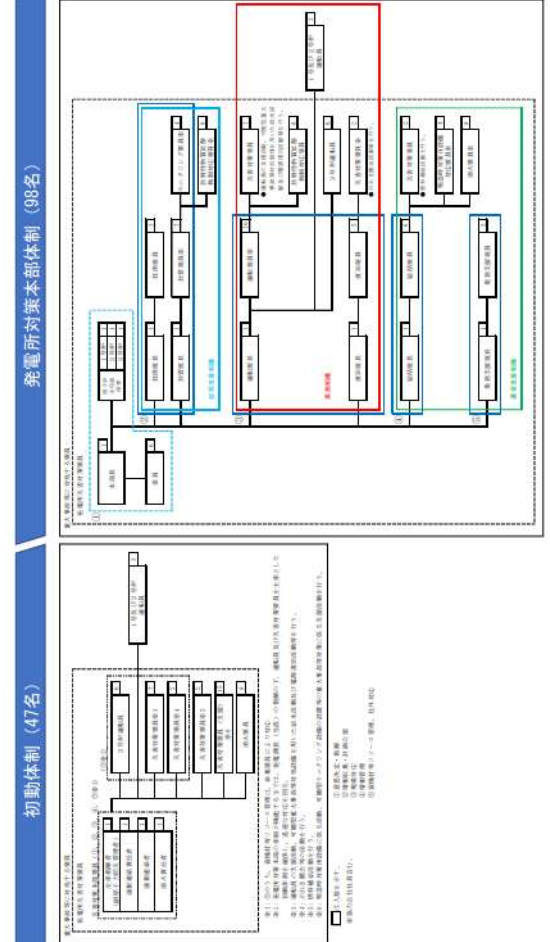
灰色：泊3号炉と比較対象とならない記載内容

赤字：設備、運用又は体制の相違（設計方針の相違）
 青字：記載箇所又は記載内容の相違（記載方針の相違）
 緑字：記載表現、設備名称の相違（実質的な相違なし）

大飯発電所3/4号炉	女川原子力発電所2号炉	泊発電所3号炉	相違理由
	 <p data-bbox="683 778 1191 801">第2図 発電所対策本部体制（複数号炉同時被災発生時）</p>	 <p data-bbox="1256 778 1765 801">第2図 発電所対策本部体制（複数号炉同時被災発生時）</p>	<p data-bbox="1809 226 2078 248">【女川】発電所対策本部体制の相違</p> <ul data-bbox="1809 258 2141 481" style="list-style-type: none"> ・ 要員数、要員の名称、機能班の構成に相違はあるが、運転員、可搬型重大事故等対処設備を用いて電源復旧活動や給水活動等を行う要員、緊急時対策所にて対応を行う各機能班の要員、消火活動を行う要員等、重大事故等時の対応に必要な要員を確保する方針であることについては女川と同様。

灰色：泊3号炉と比較対象と
ならない記載内容

赤字：設備、運用又は体制の相違（設計方針の相違）
青字：記載箇所又は記載内容の相違（記載方針の相違）
緑字：記載表現、設備名称の相違（実質的な相違なし）

大飯発電所3/4号炉	女川原子力発電所2号炉	泊発電所3号炉	相違理由
	 <p>第3図 初動体制及び全体体制の構成</p>	 <p>第3図 初動体制及び全体体制の構成</p>	<p>相違理由</p> <p>【女川】初動体制及び発電所対策本部体制の相違</p> <ul style="list-style-type: none"> ・要員数、要員の名称、機能班の構成に相違はあるが、運転員、可搬型重大事故等対応設備を用いて電源復旧活動や給水活動等を行う要員、緊急時対策所にて対応を行う各機能班の要員、消火活動を行う要員等、重大事故等時の対応に必要な要員を確保する方針であることについては女川と同様。 ・泊は、発電所対策本部が構築されるまでの間、発電課長（当直）が運転員及び災害対策要員に直接指示し、対応操作を行う。（伊方3号と同様） ・災害対策要員は、運転員が行う対応操作の支援も行う。 ・緊急時対策所の立ち上げ、中央制御室のチェンジングエリア設置、可搬型モニタリングの準備等を行う災害対策要員（支援）を確保している。

灰色：泊3号炉と比較対象と
ならない記載内容

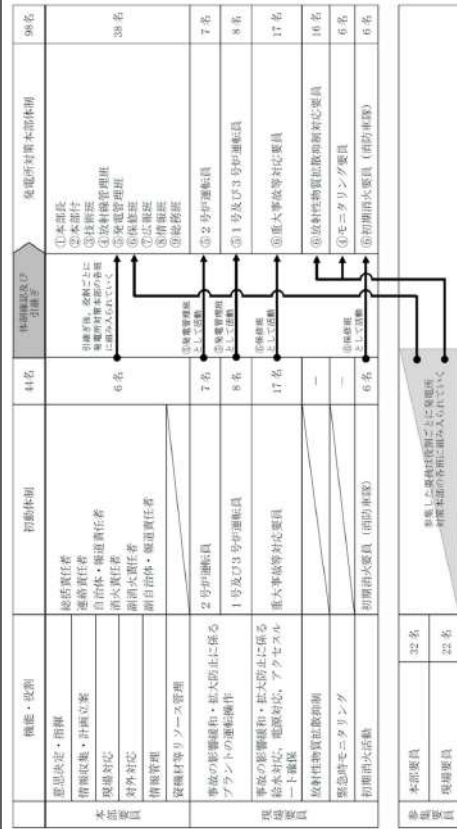
赤字：設備、運用又は体制の相違（設計方針の相違）
青字：記載箇所又は記載内容の相違（記載方針の相違）
緑字：記載表現、設備名称の相違（実質的な相違なし）

大飯発電所3/4号炉

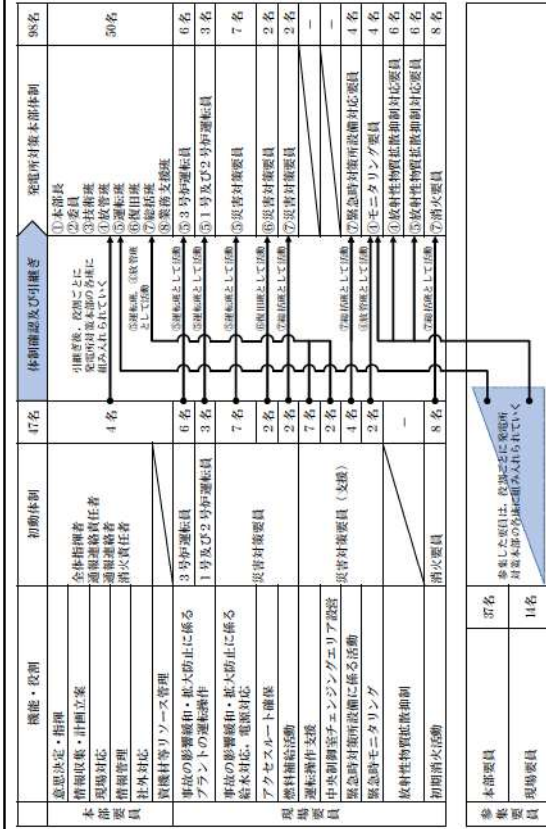
女川原子力発電所2号炉

泊発電所3号炉

相違理由



第4図 初期体制から発電所対策本部への移行



第4図 初期体制から発電所対策本部への移行

【女川】初期体制及び発電所対策本部体制の相違
・要員数、要員の名称、機能班の構成に相違はあるが、運転員、可搬型重大事故等対応設備を用いて電源復旧活動や給水活動等を行う要員、緊急時対策所にて対応を行う各機能班の要員、消火活動を行う要員等、重大事故等時の対応に必要な要員を確保する方針であることについては女川と同様。

2.1 可搬型設備等による対応

泊発電所3号炉 技術的能力 比較表

灰色：泊3号炉と比較対象と
ならない記載内容

赤字：設備、運用又は体制の相違（設計方針の相違）
青字：記載箇所又は記載内容の相違（記載方針の相違）
緑字：記載表現、設備名称の相違（実質的な相違なし）

大飯発電所3/4号炉	女川原子力発電所2号炉	泊発電所3号炉	相違理由																																										
	<p style="text-align: center;">第1表 各職位のミッション</p> <table border="1" style="width: 100%;"> <thead> <tr> <th>職 位</th> <th>ミッション</th> </tr> </thead> <tbody> <tr> <td>本部長</td> <td> <ul style="list-style-type: none"> 防災体制の整合、変更の決定 対策本部の指揮・統括 重要な事項の意思決定 </td> </tr> <tr> <td>原子炉主任技術者</td> <td> <ul style="list-style-type: none"> 原子炉安全に関する保安の監督、本部長への助言 </td> </tr> <tr> <td>本部付</td> <td> <ul style="list-style-type: none"> 本部長及び各班長への助言・助勢 </td> </tr> <tr> <td>情報班</td> <td> <ul style="list-style-type: none"> 発電所対策本部の運営支援 社外関係機関への通報連絡 事故対応に必要な情報（本店対策本部の支援状況等）の収集 </td> </tr> <tr> <td>総務班</td> <td> <ul style="list-style-type: none"> 要員の呼集、参集状況の把握 食料・被服の調達 宿泊関係の手配 医療活動 所内の警備指示 一般入所者の避難指示 物的防護施設の運用指示 資材の調達及び輸送に関する一元管理 ほかの班に属さない事項 </td> </tr> <tr> <td>広報班</td> <td> <ul style="list-style-type: none"> 社外対応情報の収集 報道機関対応者への支援 </td> </tr> <tr> <td>技術班</td> <td> <ul style="list-style-type: none"> プラントパラメータ等の把握とプラント状態の進展予測・評価 プラント状態の進展予測・評価結果の事故対応方針への反映 アクシデントマネジメントに関する検討 </td> </tr> <tr> <td>放射線管理班</td> <td> <ul style="list-style-type: none"> 発電所内外の放射線・放射能の状況把握、影響範囲の評価 被ばく管理、汚染拡大防止措置に関する重大事故等対策要員への指示 影響範囲の評価に基づく対応方針に関する助言 放射線の影響に関する検討 </td> </tr> <tr> <td>保修班</td> <td> <ul style="list-style-type: none"> 事故の影響緩和・拡大防止に係る可搬型設備の準備と操作 可搬型設備の準備状況の把握 不具合設備の応急復旧の実施 火災発生時における消火活動 </td> </tr> <tr> <td>発電管理班</td> <td> <ul style="list-style-type: none"> 運転員からの重要パラメータ及び常設設備の状況入手 運転員からの支援要請に対する対応 運転員における重要パラメータ及び常設設備の状況把握と操作 運転員における中央制御室内監視・操作の実施、事故の影響緩和、拡大防止に係る運転操作 </td> </tr> </tbody> </table>	職 位	ミッション	本部長	<ul style="list-style-type: none"> 防災体制の整合、変更の決定 対策本部の指揮・統括 重要な事項の意思決定 	原子炉主任技術者	<ul style="list-style-type: none"> 原子炉安全に関する保安の監督、本部長への助言 	本部付	<ul style="list-style-type: none"> 本部長及び各班長への助言・助勢 	情報班	<ul style="list-style-type: none"> 発電所対策本部の運営支援 社外関係機関への通報連絡 事故対応に必要な情報（本店対策本部の支援状況等）の収集 	総務班	<ul style="list-style-type: none"> 要員の呼集、参集状況の把握 食料・被服の調達 宿泊関係の手配 医療活動 所内の警備指示 一般入所者の避難指示 物的防護施設の運用指示 資材の調達及び輸送に関する一元管理 ほかの班に属さない事項 	広報班	<ul style="list-style-type: none"> 社外対応情報の収集 報道機関対応者への支援 	技術班	<ul style="list-style-type: none"> プラントパラメータ等の把握とプラント状態の進展予測・評価 プラント状態の進展予測・評価結果の事故対応方針への反映 アクシデントマネジメントに関する検討 	放射線管理班	<ul style="list-style-type: none"> 発電所内外の放射線・放射能の状況把握、影響範囲の評価 被ばく管理、汚染拡大防止措置に関する重大事故等対策要員への指示 影響範囲の評価に基づく対応方針に関する助言 放射線の影響に関する検討 	保修班	<ul style="list-style-type: none"> 事故の影響緩和・拡大防止に係る可搬型設備の準備と操作 可搬型設備の準備状況の把握 不具合設備の応急復旧の実施 火災発生時における消火活動 	発電管理班	<ul style="list-style-type: none"> 運転員からの重要パラメータ及び常設設備の状況入手 運転員からの支援要請に対する対応 運転員における重要パラメータ及び常設設備の状況把握と操作 運転員における中央制御室内監視・操作の実施、事故の影響緩和、拡大防止に係る運転操作 	<p style="text-align: center;">第1表 各職位のミッション</p> <table border="1" style="width: 100%;"> <thead> <tr> <th>職 位</th> <th>ミッション</th> </tr> </thead> <tbody> <tr> <td>本部長</td> <td> <ul style="list-style-type: none"> 防災体制の整合、変更の決定 対策本部の指揮・統括 重要な事項の意思決定 </td> </tr> <tr> <td>発電用原子炉主任技術者</td> <td> <ul style="list-style-type: none"> 原子炉安全に関する保安の監督、本部長への助言 </td> </tr> <tr> <td>委員</td> <td> <ul style="list-style-type: none"> 本部長及び各班長への助言・助勢 </td> </tr> <tr> <td>総括班</td> <td> <ul style="list-style-type: none"> 発電所対策本部の運営支援 社外関係機関への通報連絡 事故対応に必要な情報（本店対策本部の支援状況等）の収集 要員の呼集、参集状況の把握 火災発生時における消火活動 燃料補給活動 他の班に属さない事項 </td> </tr> <tr> <td>業務支援班</td> <td> <ul style="list-style-type: none"> 社外対応情報の収集 報道機関対応者の支援 食料・被服の調達 宿泊関係の手配 医療活動 所内の警備指示 一般入所者の避難指示 物的防護施設の運用指示 資材の調達及び輸送に関する一元管理 </td> </tr> <tr> <td>技術班</td> <td> <ul style="list-style-type: none"> プラントパラメータ等の把握とプラント状態の進展予測・評価 プラント状態の進展予測・評価結果の事故対応方針への反映 アクシデントマネジメントに関する検討 </td> </tr> <tr> <td>放射線管理班</td> <td> <ul style="list-style-type: none"> 発電所内外の放射線・放射能の状況把握、影響範囲の評価 被ばく管理、汚染拡大防止措置に関する重大事故等対策要員への指示 影響範囲の評価に基づく対応方針に関する助言 放射線の影響に関する検討 海洋への放射性物質拡散抑制対応 </td> </tr> <tr> <td>復旧班</td> <td> <ul style="list-style-type: none"> 不具合設備の応急復旧の実施 屋外アクセスルートのがれきり撤去等 </td> </tr> <tr> <td>運転班</td> <td> <ul style="list-style-type: none"> 運転員からの重要パラメータ及び常設設備の状況の入手 運転員からの支援要請に関する対応 運転員における重要パラメータ及び常設設備の状況把握と操作 運転員における中央制御室内監視・操作の実施、事故の影響緩和、拡大防止に係るプラントの運転操作 事故の影響緩和・拡大防止に係る可搬型設備の準備と操作 可搬型設備の準備状況の把握 火災発生時における消火活動 </td> </tr> </tbody> </table>	職 位	ミッション	本部長	<ul style="list-style-type: none"> 防災体制の整合、変更の決定 対策本部の指揮・統括 重要な事項の意思決定 	発電用原子炉主任技術者	<ul style="list-style-type: none"> 原子炉安全に関する保安の監督、本部長への助言 	委員	<ul style="list-style-type: none"> 本部長及び各班長への助言・助勢 	総括班	<ul style="list-style-type: none"> 発電所対策本部の運営支援 社外関係機関への通報連絡 事故対応に必要な情報（本店対策本部の支援状況等）の収集 要員の呼集、参集状況の把握 火災発生時における消火活動 燃料補給活動 他の班に属さない事項 	業務支援班	<ul style="list-style-type: none"> 社外対応情報の収集 報道機関対応者の支援 食料・被服の調達 宿泊関係の手配 医療活動 所内の警備指示 一般入所者の避難指示 物的防護施設の運用指示 資材の調達及び輸送に関する一元管理 	技術班	<ul style="list-style-type: none"> プラントパラメータ等の把握とプラント状態の進展予測・評価 プラント状態の進展予測・評価結果の事故対応方針への反映 アクシデントマネジメントに関する検討 	放射線管理班	<ul style="list-style-type: none"> 発電所内外の放射線・放射能の状況把握、影響範囲の評価 被ばく管理、汚染拡大防止措置に関する重大事故等対策要員への指示 影響範囲の評価に基づく対応方針に関する助言 放射線の影響に関する検討 海洋への放射性物質拡散抑制対応 	復旧班	<ul style="list-style-type: none"> 不具合設備の応急復旧の実施 屋外アクセスルートのがれきり撤去等 	運転班	<ul style="list-style-type: none"> 運転員からの重要パラメータ及び常設設備の状況の入手 運転員からの支援要請に関する対応 運転員における重要パラメータ及び常設設備の状況把握と操作 運転員における中央制御室内監視・操作の実施、事故の影響緩和、拡大防止に係るプラントの運転操作 事故の影響緩和・拡大防止に係る可搬型設備の準備と操作 可搬型設備の準備状況の把握 火災発生時における消火活動 	<p>【女川】発電所対策本部体制の相違</p> <ul style="list-style-type: none"> 要員数、要員の名称、機能班の構成に相違はあるが、運転員、可搬型重大事故等対処設備を用いて電源復旧活動や給水活動等を行う要員、緊急時対策所にて対応を行う各機能班の要員、消火活動を行う要員等、重大事故等時の対応に必要な要員を確保する方針であることについては女川と同様。
職 位	ミッション																																												
本部長	<ul style="list-style-type: none"> 防災体制の整合、変更の決定 対策本部の指揮・統括 重要な事項の意思決定 																																												
原子炉主任技術者	<ul style="list-style-type: none"> 原子炉安全に関する保安の監督、本部長への助言 																																												
本部付	<ul style="list-style-type: none"> 本部長及び各班長への助言・助勢 																																												
情報班	<ul style="list-style-type: none"> 発電所対策本部の運営支援 社外関係機関への通報連絡 事故対応に必要な情報（本店対策本部の支援状況等）の収集 																																												
総務班	<ul style="list-style-type: none"> 要員の呼集、参集状況の把握 食料・被服の調達 宿泊関係の手配 医療活動 所内の警備指示 一般入所者の避難指示 物的防護施設の運用指示 資材の調達及び輸送に関する一元管理 ほかの班に属さない事項 																																												
広報班	<ul style="list-style-type: none"> 社外対応情報の収集 報道機関対応者への支援 																																												
技術班	<ul style="list-style-type: none"> プラントパラメータ等の把握とプラント状態の進展予測・評価 プラント状態の進展予測・評価結果の事故対応方針への反映 アクシデントマネジメントに関する検討 																																												
放射線管理班	<ul style="list-style-type: none"> 発電所内外の放射線・放射能の状況把握、影響範囲の評価 被ばく管理、汚染拡大防止措置に関する重大事故等対策要員への指示 影響範囲の評価に基づく対応方針に関する助言 放射線の影響に関する検討 																																												
保修班	<ul style="list-style-type: none"> 事故の影響緩和・拡大防止に係る可搬型設備の準備と操作 可搬型設備の準備状況の把握 不具合設備の応急復旧の実施 火災発生時における消火活動 																																												
発電管理班	<ul style="list-style-type: none"> 運転員からの重要パラメータ及び常設設備の状況入手 運転員からの支援要請に対する対応 運転員における重要パラメータ及び常設設備の状況把握と操作 運転員における中央制御室内監視・操作の実施、事故の影響緩和、拡大防止に係る運転操作 																																												
職 位	ミッション																																												
本部長	<ul style="list-style-type: none"> 防災体制の整合、変更の決定 対策本部の指揮・統括 重要な事項の意思決定 																																												
発電用原子炉主任技術者	<ul style="list-style-type: none"> 原子炉安全に関する保安の監督、本部長への助言 																																												
委員	<ul style="list-style-type: none"> 本部長及び各班長への助言・助勢 																																												
総括班	<ul style="list-style-type: none"> 発電所対策本部の運営支援 社外関係機関への通報連絡 事故対応に必要な情報（本店対策本部の支援状況等）の収集 要員の呼集、参集状況の把握 火災発生時における消火活動 燃料補給活動 他の班に属さない事項 																																												
業務支援班	<ul style="list-style-type: none"> 社外対応情報の収集 報道機関対応者の支援 食料・被服の調達 宿泊関係の手配 医療活動 所内の警備指示 一般入所者の避難指示 物的防護施設の運用指示 資材の調達及び輸送に関する一元管理 																																												
技術班	<ul style="list-style-type: none"> プラントパラメータ等の把握とプラント状態の進展予測・評価 プラント状態の進展予測・評価結果の事故対応方針への反映 アクシデントマネジメントに関する検討 																																												
放射線管理班	<ul style="list-style-type: none"> 発電所内外の放射線・放射能の状況把握、影響範囲の評価 被ばく管理、汚染拡大防止措置に関する重大事故等対策要員への指示 影響範囲の評価に基づく対応方針に関する助言 放射線の影響に関する検討 海洋への放射性物質拡散抑制対応 																																												
復旧班	<ul style="list-style-type: none"> 不具合設備の応急復旧の実施 屋外アクセスルートのがれきり撤去等 																																												
運転班	<ul style="list-style-type: none"> 運転員からの重要パラメータ及び常設設備の状況の入手 運転員からの支援要請に関する対応 運転員における重要パラメータ及び常設設備の状況把握と操作 運転員における中央制御室内監視・操作の実施、事故の影響緩和、拡大防止に係るプラントの運転操作 事故の影響緩和・拡大防止に係る可搬型設備の準備と操作 可搬型設備の準備状況の把握 火災発生時における消火活動 																																												

灰色：泊3号炉と比較対象とならない記載内容

赤字：設備、運用又は体制の相違（設計方針の相違）
 青字：記載箇所又は記載内容の相違（記載方針の相違）
 緑字：記載表現、設備名称の相違（実質的な相違なし）

大飯発電所3/4号炉	女川原子力発電所2号炉	泊発電所3号炉	相違理由
	<p>第5図 発電所対策本部体制（放射性雲通過時）</p>	<p>第5図 発電所対策本部体制（ブルーム通過時）</p>	<p>【女川】発電所対策本部体制の相違</p> <ul style="list-style-type: none"> ・ 要員数、要員の名称、機能班の構成に相違はあるが、運転員、可搬型重大事故等対応設備を用いて電源復旧活動や給水活動等を行う要員、緊急時対策所にて対応を行う各機能班の要員、消火活動を行う要員等、重大事故等時の対応に必要な要員を確保する方針であることについては女川と同様。 <p>【女川】記載表現の相違</p> <ul style="list-style-type: none"> ・ 放射性雲⇔ブルーム

灰色：泊3号炉と比較対象とならない記載内容

赤字：設備、運用又は体制の相違（設計方針の相違）
 青字：記載箇所又は記載内容の相違（記載方針の相違）
 緑字：記載表現、設備名称の相違（実質的な相違なし）

2.1 可搬型設備等による対応

大飯発電所3/4号炉

女川原子力発電所2号炉

泊発電所3号炉

相違理由

【比較のため、伊方発電所3号炉技術的能力2.1まとめ資料添付資料2.1.13より引用】

表-1 大規模損壊対応に係る教育及び訓練一覧

教育訓練名	目的	内容	対象者	頻度
大規模損壊対応教育（指揮、状況判断）	大規模損壊時に通常の非常命令が実行されない場合及び発生する資源等を最大限に活用し、対応可能な範囲で対応の要員を想定した対応の習得	・発生する資源、設備が指定される場合の対応の優先順位 ・中央制御室の機能が喪失した場合の初期対応の指揮、状況判断	原子力即応管理者等 /副原子力即応管理者	1回以上/年
大規模損壊対応訓練（個別訓練）	大規模損壊時に発生した多様な設備を柔軟に用いる対応の習得	・注水用ヘッドを活用した放水 ・大容量注水ポンプ（タイプ1）の稼働への連携接続 ・放水タンクを水源とした放水による放水	重大事故等対応要員	1回以上/年
大規模損壊対応訓練	大規模損壊発生時に対応する知識とそれを支える知識の更新等の対応	・各種機器の役割 ・各種機器の選性 ・本部の意思決定 ・事故の進展も含み対応可能な場合の対応（要員の役割の考慮）	重大事故等に対応する要員	1回以上/年

第2表 大規模損壊対応に関する教育及び訓練

教育訓練名	目的	内容	対象者	頻度
大規模損壊対応教育（指揮、状況判断）	大規模損壊時に通常の非常命令が実行されない場合及び発生する資源等を最大限に活用し、対応可能な範囲で対応の要員を想定した対応の習得	・発生する資源、設備が指定される場合の対応の優先順位 ・中央制御室の機能が喪失した場合の初期対応の指揮、状況判断	原子力即応管理者等 /副原子力即応管理者	1回以上/年
大規模損壊対応訓練（個別訓練）	大規模損壊時に発生した多様な設備を柔軟に用いる対応の習得	・注水用ヘッドを活用した放水 ・大容量注水ポンプ（タイプ1）の稼働への連携接続 ・放水タンクを水源とした放水による放水	重大事故等対応要員	1回以上/年
大規模損壊対応訓練	大規模損壊発生時に対応する知識とそれを支える知識の更新等の対応	・各種機器の役割 ・各種機器の選性 ・本部の意思決定 ・事故の進展も含み対応可能な場合の対応（要員の役割の考慮）	重大事故等に対応する要員	1回以上/年

※教育訓練に使用する教育及び訓練の名称、頻度等は、今後の稼働等により変更となる可能性がある。

第3表 保守班に対する知識及び技能の流動性

常時確保する要員数 （重大事故等対応要員）	対応可能とする現場作業		
	注水 除熱	電源確保 給油	がれき撤去 放射性物質拡散抑制
・注水に係る要員：9名 ・除熱に係る要員：[6名]※	◎	-	○
・電源確保に係る要員：4名	-	◎	○[確認]
・がれき撤去に係る要員：2名	-	-	◎
・給油に係る要員：2名	-	◎	-

【凡例】◎：主たる業務、○：その他行する業務

○[確認]：アクセスルート復旧要員の確認、一：対象外

※ 要員数は、注水に係る要員の再編、注水作業の力量を有している者は、除熱に係る要員の力量を付与したうえで常時配置している。

第4表 協会社社員の活動範囲（初動）

	消火活動	注水・除熱	がれき撤去	燃料補給
重大事故等 対応要員	-	○	○	○
初期消火要員 （消防車隊）	○	-	-	-

※今後の訓練等の結果により活動範囲を見直す可能性がある。

第2表 大規模損壊対応に関する教育及び訓練一覧

教育訓練名	目的	内容	対象者	頻度
大規模損壊対応教育（指揮、状況判断）	大規模損壊時に通常の非常命令が実行されない場合及び発生する資源等を最大限に活用し、対応可能な範囲で対応の要員を想定した対応の習得	・発生する資源、設備が指定される場合の対応の優先順位 ・中央制御室の機能が喪失した場合の初期対応の指揮、状況判断	原子力即応管理者等 /副原子力即応管理者	1回以上/年
大規模損壊対応訓練（個別訓練）	大規模損壊時に発生した多様な設備を柔軟に用いる対応の習得	・注水用ヘッドを活用した放水 ・大容量注水ポンプ（タイプ1）の稼働への連携接続 ・放水タンクを水源とした放水による放水	重大事故等対応要員	1回以上/年
大規模損壊対応訓練	大規模損壊発生時に対応する知識とそれを支える知識の更新等の対応	・各種機器の役割 ・各種機器の選性 ・本部の意思決定 ・事故の進展も含み対応可能な場合の対応（要員の役割の考慮）	重大事故等に対応する要員	1回以上/年

【女川】記載内容の相違

・泊は、大規模損壊対応に関する教育及び訓練の一覧を記載している。（伊方3号及び玄海3/4号と同様。）

灰色：泊3号炉と比較対象と
ならない記載内容

赤字：設備、運用又は体制の相違（設計方針の相違）
青字：記載箇所又は記載内容の相違（記載方針の相違）
緑字：記載表現、設備名称の相違（実質的な相違なし）

2.1 可搬型設備等による対応

大飯発電所3/4号炉	女川原子力発電所2号炉	泊発電所3号炉	相違理由																											
	<p style="text-align: center;">別紙</p> <p style="text-align: center;">技術的能力1.0と技術的能力2.1の体制整備に関する考え方の相違点について(1/2)</p> <table border="1" data-bbox="667 226 1191 917"> <thead> <tr> <th>項目</th> <th>技術的能力1.0</th> <th>技術的能力2.1</th> </tr> </thead> <tbody> <tr> <td>体制の整備 (要員の配置)</td> <td> <ul style="list-style-type: none"> 重大事故等対策を実施する実施組織及びその支援組織の役割分担及び責任者を定め、効果的な重大事故等対策を実施し得る体制を整備 実施組織について、必要な役割の分担を行い重大事故等対策が円滑に実施できる体制を整備 発電所本部における指揮命令系統の明確化 </td> <td> <ul style="list-style-type: none"> 重大事故等に対応するための体制を基本とし、更に以下の事項を考慮することで体制の充実を図る <ul style="list-style-type: none"> 夜間及び休日（平日の勤務時間帯以外）において、大規模な自然災害が発生した場合には、要員参加までに時間を要する可能性があるが、発電所構内に常時確保する重大事故等対応要員により、参加要員が参加するまでの当面の間は事故対応が行えるよう体制を整備 中央制御室（運転員を含む。）が機能しない場合においても、重大事故等に対処する要員にて対応が可能な体制を整備 </td> </tr> <tr> <td>教育及び訓練</td> <td> <ul style="list-style-type: none"> 運転員、実施組織（運転員を除く）、支援組織に対して必要な教育及び訓練を計画的に実施 年1回の実施頻度では力不足維持が困難と判断される教育及び訓練については、年2回以上に見直す 要員の各役割に応じて、重大事故等時のプラントの挙動に関する知識の向上を図るとともに、定期的に知識ベースの理解向上に資する教育の実施 悪条件（高線量下、夜間、悪天候（降雨、降雪、強風等）、照明機能低下等）を想定した要素訓練の実施 </td> <td> <ul style="list-style-type: none"> 重大事故等対策にて実施する教育及び訓練に以下の事項を加えることで教育及び訓練の充実を図る <ul style="list-style-type: none"> 大規模損壊時に対応する手順及び資機材の取扱い等を習得するための教育及び訓練を実施 運転員及び重大事故等対応要員が流動性を持って柔軟に対応できるよう教育及び訓練を計画的に実施 原子力防災管理者及び原子力防災管理者に対し、通常の指揮命令系統が機能しない場合及び残存する資源等を最大限に活用しなければならない事態を想定した個別の教育及び訓練の実施 大規模損壊発生時に対応する組織とそれを支援する組織の実効性等を確認するための定期的な総合訓練を継続的に実施 </td> </tr> <tr> <td>手順</td> <td> <ul style="list-style-type: none"> 技術的能力1.1～1.19で整備した手順等により、炉心損傷防止、原子炉格納容器破損防止等に対応 </td> <td> <ul style="list-style-type: none"> 技術的能力1.2～1.14で整備した手順に加え、大規模損壊への対応で整備した手順等により炉心損傷緩和、原子炉格納容器破損防止等に対応 </td> </tr> <tr> <td>本店対策本部体制</td> <td> <ul style="list-style-type: none"> 発電所への本店の支援体制として本店対策本部の設置 </td> <td> <ul style="list-style-type: none"> 大規模損壊発生時の本店の支援体制は、技術的能力1.0と同様 </td> </tr> </tbody> </table>	項目	技術的能力1.0	技術的能力2.1	体制の整備 (要員の配置)	<ul style="list-style-type: none"> 重大事故等対策を実施する実施組織及びその支援組織の役割分担及び責任者を定め、効果的な重大事故等対策を実施し得る体制を整備 実施組織について、必要な役割の分担を行い重大事故等対策が円滑に実施できる体制を整備 発電所本部における指揮命令系統の明確化 	<ul style="list-style-type: none"> 重大事故等に対応するための体制を基本とし、更に以下の事項を考慮することで体制の充実を図る <ul style="list-style-type: none"> 夜間及び休日（平日の勤務時間帯以外）において、大規模な自然災害が発生した場合には、要員参加までに時間を要する可能性があるが、発電所構内に常時確保する重大事故等対応要員により、参加要員が参加するまでの当面の間は事故対応が行えるよう体制を整備 中央制御室（運転員を含む。）が機能しない場合においても、重大事故等に対処する要員にて対応が可能な体制を整備 	教育及び訓練	<ul style="list-style-type: none"> 運転員、実施組織（運転員を除く）、支援組織に対して必要な教育及び訓練を計画的に実施 年1回の実施頻度では力不足維持が困難と判断される教育及び訓練については、年2回以上に見直す 要員の各役割に応じて、重大事故等時のプラントの挙動に関する知識の向上を図るとともに、定期的に知識ベースの理解向上に資する教育の実施 悪条件（高線量下、夜間、悪天候（降雨、降雪、強風等）、照明機能低下等）を想定した要素訓練の実施 	<ul style="list-style-type: none"> 重大事故等対策にて実施する教育及び訓練に以下の事項を加えることで教育及び訓練の充実を図る <ul style="list-style-type: none"> 大規模損壊時に対応する手順及び資機材の取扱い等を習得するための教育及び訓練を実施 運転員及び重大事故等対応要員が流動性を持って柔軟に対応できるよう教育及び訓練を計画的に実施 原子力防災管理者及び原子力防災管理者に対し、通常の指揮命令系統が機能しない場合及び残存する資源等を最大限に活用しなければならない事態を想定した個別の教育及び訓練の実施 大規模損壊発生時に対応する組織とそれを支援する組織の実効性等を確認するための定期的な総合訓練を継続的に実施 	手順	<ul style="list-style-type: none"> 技術的能力1.1～1.19で整備した手順等により、炉心損傷防止、原子炉格納容器破損防止等に対応 	<ul style="list-style-type: none"> 技術的能力1.2～1.14で整備した手順に加え、大規模損壊への対応で整備した手順等により炉心損傷緩和、原子炉格納容器破損防止等に対応 	本店対策本部体制	<ul style="list-style-type: none"> 発電所への本店の支援体制として本店対策本部の設置 	<ul style="list-style-type: none"> 大規模損壊発生時の本店の支援体制は、技術的能力1.0と同様 	<p style="text-align: center;">別紙</p> <p style="text-align: center;">技術的能力1.0と技術的能力2.1の体制整備に関する考え方の相違点について(1/2)</p> <table border="1" data-bbox="1240 226 1765 917"> <thead> <tr> <th>項目</th> <th>技術的能力1.0</th> <th>技術的能力2.1</th> </tr> </thead> <tbody> <tr> <td>体制の整備 (要員の配置)</td> <td> <ul style="list-style-type: none"> 重大事故等対策を実施する実施組織及びその支援組織の役割分担及び責任者を定め、効果的な重大事故等対策を実施できる体制を整備 実施組織について、必要な役割の分担を行い重大事故等対策が円滑に実施できる体制を整備 発電所対策本部における指揮命令系統の明確化 </td> <td> <ul style="list-style-type: none"> 重大事故等に対処するための体制を基本とし、さらに以下の事項等を考慮することで体制の充実を図る <ul style="list-style-type: none"> 夜間及び休日（平日の勤務時間帯以外）において、大規模な自然災害が発生した場合には、要員参加までに時間を要する可能性があるが、発電所構内に常時確保する発電所対策要員により、参加要員が参加するまでの当面の間は、事故対応が行えるよう体制を整備 中央制御室（運転員を含む。）が機能しない場合においても、重大事故等に対処する要員にて対応可能な体制を整備 </td> </tr> <tr> <td>教育及び訓練</td> <td> <ul style="list-style-type: none"> 重大事故等に対処する要員に対し必要な教育及び訓練を年1回以上実施 複数の教育訓練項目で手順の類似がない項目については、教育訓練を年2回以上実施 重大事故等に対処する要員の役割に応じて、重大事故等よりも厳しいプラント状態となった場合でも対応できるように、重大事故等の内容、基本的対処方法等、知識ベースの理解向上に資する教育の計画的に実施 悪条件（高線量下、夜間、悪天候（降雨、降雪、強風等）、照明機能低下等）を想定した事故時対応訓練の実施 </td> <td> <ul style="list-style-type: none"> 重大事故等対策にて実施する訓練及び教育を基本とし、さらに以下の事項等を考慮することで教育及び訓練の充実を図る <ul style="list-style-type: none"> 大規模損壊発生時に対応する手順及び訓練の実施 発電所対策要員が流動性を持って柔軟に対応できるよう教育及び訓練を計画的に実施 原子力防災管理者及び原子力防災管理者に対し、通常の指揮命令系統が機能しない場合及び残存する資源等を最大限に活用しなければならない事態を想定した個別の教育及び訓練の実施 大規模損壊発生時に対応する組織とそれを支援する組織の実効性等を確認するための定期的な総合訓練を継続的に実施 </td> </tr> <tr> <td>手順</td> <td> <ul style="list-style-type: none"> 技術的能力1.1から1.19で整備した手順等により、炉心損傷防止、原子炉格納容器破損防止等に対応 </td> <td> <ul style="list-style-type: none"> 技術的能力1.2から1.14で整備した手順に加え、大規模損壊への対応で整備した手順等により、炉心損傷緩和、原子炉格納容器破損防止等に対応 </td> </tr> </tbody> </table>	項目	技術的能力1.0	技術的能力2.1	体制の整備 (要員の配置)	<ul style="list-style-type: none"> 重大事故等対策を実施する実施組織及びその支援組織の役割分担及び責任者を定め、効果的な重大事故等対策を実施できる体制を整備 実施組織について、必要な役割の分担を行い重大事故等対策が円滑に実施できる体制を整備 発電所対策本部における指揮命令系統の明確化 	<ul style="list-style-type: none"> 重大事故等に対処するための体制を基本とし、さらに以下の事項等を考慮することで体制の充実を図る <ul style="list-style-type: none"> 夜間及び休日（平日の勤務時間帯以外）において、大規模な自然災害が発生した場合には、要員参加までに時間を要する可能性があるが、発電所構内に常時確保する発電所対策要員により、参加要員が参加するまでの当面の間は、事故対応が行えるよう体制を整備 中央制御室（運転員を含む。）が機能しない場合においても、重大事故等に対処する要員にて対応可能な体制を整備 	教育及び訓練	<ul style="list-style-type: none"> 重大事故等に対処する要員に対し必要な教育及び訓練を年1回以上実施 複数の教育訓練項目で手順の類似がない項目については、教育訓練を年2回以上実施 重大事故等に対処する要員の役割に応じて、重大事故等よりも厳しいプラント状態となった場合でも対応できるように、重大事故等の内容、基本的対処方法等、知識ベースの理解向上に資する教育の計画的に実施 悪条件（高線量下、夜間、悪天候（降雨、降雪、強風等）、照明機能低下等）を想定した事故時対応訓練の実施 	<ul style="list-style-type: none"> 重大事故等対策にて実施する訓練及び教育を基本とし、さらに以下の事項等を考慮することで教育及び訓練の充実を図る <ul style="list-style-type: none"> 大規模損壊発生時に対応する手順及び訓練の実施 発電所対策要員が流動性を持って柔軟に対応できるよう教育及び訓練を計画的に実施 原子力防災管理者及び原子力防災管理者に対し、通常の指揮命令系統が機能しない場合及び残存する資源等を最大限に活用しなければならない事態を想定した個別の教育及び訓練の実施 大規模損壊発生時に対応する組織とそれを支援する組織の実効性等を確認するための定期的な総合訓練を継続的に実施 	手順	<ul style="list-style-type: none"> 技術的能力1.1から1.19で整備した手順等により、炉心損傷防止、原子炉格納容器破損防止等に対応 	<ul style="list-style-type: none"> 技術的能力1.2から1.14で整備した手順に加え、大規模損壊への対応で整備した手順等により、炉心損傷緩和、原子炉格納容器破損防止等に対応 	
項目	技術的能力1.0	技術的能力2.1																												
体制の整備 (要員の配置)	<ul style="list-style-type: none"> 重大事故等対策を実施する実施組織及びその支援組織の役割分担及び責任者を定め、効果的な重大事故等対策を実施し得る体制を整備 実施組織について、必要な役割の分担を行い重大事故等対策が円滑に実施できる体制を整備 発電所本部における指揮命令系統の明確化 	<ul style="list-style-type: none"> 重大事故等に対応するための体制を基本とし、更に以下の事項を考慮することで体制の充実を図る <ul style="list-style-type: none"> 夜間及び休日（平日の勤務時間帯以外）において、大規模な自然災害が発生した場合には、要員参加までに時間を要する可能性があるが、発電所構内に常時確保する重大事故等対応要員により、参加要員が参加するまでの当面の間は事故対応が行えるよう体制を整備 中央制御室（運転員を含む。）が機能しない場合においても、重大事故等に対処する要員にて対応が可能な体制を整備 																												
教育及び訓練	<ul style="list-style-type: none"> 運転員、実施組織（運転員を除く）、支援組織に対して必要な教育及び訓練を計画的に実施 年1回の実施頻度では力不足維持が困難と判断される教育及び訓練については、年2回以上に見直す 要員の各役割に応じて、重大事故等時のプラントの挙動に関する知識の向上を図るとともに、定期的に知識ベースの理解向上に資する教育の実施 悪条件（高線量下、夜間、悪天候（降雨、降雪、強風等）、照明機能低下等）を想定した要素訓練の実施 	<ul style="list-style-type: none"> 重大事故等対策にて実施する教育及び訓練に以下の事項を加えることで教育及び訓練の充実を図る <ul style="list-style-type: none"> 大規模損壊時に対応する手順及び資機材の取扱い等を習得するための教育及び訓練を実施 運転員及び重大事故等対応要員が流動性を持って柔軟に対応できるよう教育及び訓練を計画的に実施 原子力防災管理者及び原子力防災管理者に対し、通常の指揮命令系統が機能しない場合及び残存する資源等を最大限に活用しなければならない事態を想定した個別の教育及び訓練の実施 大規模損壊発生時に対応する組織とそれを支援する組織の実効性等を確認するための定期的な総合訓練を継続的に実施 																												
手順	<ul style="list-style-type: none"> 技術的能力1.1～1.19で整備した手順等により、炉心損傷防止、原子炉格納容器破損防止等に対応 	<ul style="list-style-type: none"> 技術的能力1.2～1.14で整備した手順に加え、大規模損壊への対応で整備した手順等により炉心損傷緩和、原子炉格納容器破損防止等に対応 																												
本店対策本部体制	<ul style="list-style-type: none"> 発電所への本店の支援体制として本店対策本部の設置 	<ul style="list-style-type: none"> 大規模損壊発生時の本店の支援体制は、技術的能力1.0と同様 																												
項目	技術的能力1.0	技術的能力2.1																												
体制の整備 (要員の配置)	<ul style="list-style-type: none"> 重大事故等対策を実施する実施組織及びその支援組織の役割分担及び責任者を定め、効果的な重大事故等対策を実施できる体制を整備 実施組織について、必要な役割の分担を行い重大事故等対策が円滑に実施できる体制を整備 発電所対策本部における指揮命令系統の明確化 	<ul style="list-style-type: none"> 重大事故等に対処するための体制を基本とし、さらに以下の事項等を考慮することで体制の充実を図る <ul style="list-style-type: none"> 夜間及び休日（平日の勤務時間帯以外）において、大規模な自然災害が発生した場合には、要員参加までに時間を要する可能性があるが、発電所構内に常時確保する発電所対策要員により、参加要員が参加するまでの当面の間は、事故対応が行えるよう体制を整備 中央制御室（運転員を含む。）が機能しない場合においても、重大事故等に対処する要員にて対応可能な体制を整備 																												
教育及び訓練	<ul style="list-style-type: none"> 重大事故等に対処する要員に対し必要な教育及び訓練を年1回以上実施 複数の教育訓練項目で手順の類似がない項目については、教育訓練を年2回以上実施 重大事故等に対処する要員の役割に応じて、重大事故等よりも厳しいプラント状態となった場合でも対応できるように、重大事故等の内容、基本的対処方法等、知識ベースの理解向上に資する教育の計画的に実施 悪条件（高線量下、夜間、悪天候（降雨、降雪、強風等）、照明機能低下等）を想定した事故時対応訓練の実施 	<ul style="list-style-type: none"> 重大事故等対策にて実施する訓練及び教育を基本とし、さらに以下の事項等を考慮することで教育及び訓練の充実を図る <ul style="list-style-type: none"> 大規模損壊発生時に対応する手順及び訓練の実施 発電所対策要員が流動性を持って柔軟に対応できるよう教育及び訓練を計画的に実施 原子力防災管理者及び原子力防災管理者に対し、通常の指揮命令系統が機能しない場合及び残存する資源等を最大限に活用しなければならない事態を想定した個別の教育及び訓練の実施 大規模損壊発生時に対応する組織とそれを支援する組織の実効性等を確認するための定期的な総合訓練を継続的に実施 																												
手順	<ul style="list-style-type: none"> 技術的能力1.1から1.19で整備した手順等により、炉心損傷防止、原子炉格納容器破損防止等に対応 	<ul style="list-style-type: none"> 技術的能力1.2から1.14で整備した手順に加え、大規模損壊への対応で整備した手順等により、炉心損傷緩和、原子炉格納容器破損防止等に対応 																												
	<p style="text-align: center;">技術的能力1.0と技術的能力2.1の体制整備に関する考え方の相違点について(2/2)</p> <table border="1" data-bbox="667 1024 1191 1401"> <thead> <tr> <th>項目</th> <th>技術的能力1.0</th> <th>技術的能力2.1</th> </tr> </thead> <tbody> <tr> <td>外部支援</td> <td> <ul style="list-style-type: none"> プラントメーカー及び協力会社から重大事故発生後の現場操作対応等を実施する要員の派遣や事故収束に向けた対策立案等の技術支援や要員の派遣等について、必要な支援が受けられる体制を整備 原子力事業所災害対策支援拠点の整備 </td> <td> <ul style="list-style-type: none"> 技術的能力1.0での原子力災害発生時における外部支援体制と同様 技術的能力1.0と同様に、発電所において原子力災害対策特別措置法第10条特定事象が発生した場合に、原子力事業所災害対策支援拠点を整備 </td> </tr> <tr> <td>可搬型重大事故等対応設備の保管場所とアクセスルート</td> <td> <ul style="list-style-type: none"> 想定される14事象の自然現象及び7事象の人為事象のうち、保管場所とアクセスルートに大きな影響を及ぼす可能性があるものとして地震を考慮 </td> <td> <ul style="list-style-type: none"> 保管場所とアクセスルートに大きな影響を及ぼす可能性があるものとして、大規模な地震、大規模な津波及び故意による大規模航空機の衝突を考慮 </td> </tr> <tr> <td>資機材の配備</td> <td> <ul style="list-style-type: none"> 事故発生後の7日間は、外部からの支援がなくても継続した事故対応が維持できるよう必要数量を発電所内に確保 </td> <td> <ul style="list-style-type: none"> 配備する資機材については、大規模損壊発生時における活動を考慮しても対応要員数等から技術的能力1.0で整備する数量で対応可能 保管場所についても分散していることから技術的能力1.0での整備事項と同様 </td> </tr> </tbody> </table>	項目	技術的能力1.0	技術的能力2.1	外部支援	<ul style="list-style-type: none"> プラントメーカー及び協力会社から重大事故発生後の現場操作対応等を実施する要員の派遣や事故収束に向けた対策立案等の技術支援や要員の派遣等について、必要な支援が受けられる体制を整備 原子力事業所災害対策支援拠点の整備 	<ul style="list-style-type: none"> 技術的能力1.0での原子力災害発生時における外部支援体制と同様 技術的能力1.0と同様に、発電所において原子力災害対策特別措置法第10条特定事象が発生した場合に、原子力事業所災害対策支援拠点を整備 	可搬型重大事故等対応設備の保管場所とアクセスルート	<ul style="list-style-type: none"> 想定される14事象の自然現象及び7事象の人為事象のうち、保管場所とアクセスルートに大きな影響を及ぼす可能性があるものとして地震を考慮 	<ul style="list-style-type: none"> 保管場所とアクセスルートに大きな影響を及ぼす可能性があるものとして、大規模な地震、大規模な津波及び故意による大規模航空機の衝突を考慮 	資機材の配備	<ul style="list-style-type: none"> 事故発生後の7日間は、外部からの支援がなくても継続した事故対応が維持できるよう必要数量を発電所内に確保 	<ul style="list-style-type: none"> 配備する資機材については、大規模損壊発生時における活動を考慮しても対応要員数等から技術的能力1.0で整備する数量で対応可能 保管場所についても分散していることから技術的能力1.0での整備事項と同様 	<p style="text-align: center;">技術的能力1.0と技術的能力2.1の体制整備に関する考え方の相違点について(2/2)</p> <table border="1" data-bbox="1240 1024 1765 1401"> <thead> <tr> <th>項目</th> <th>技術的能力1.0</th> <th>技術的能力2.1</th> </tr> </thead> <tbody> <tr> <td>本店対策本部体制</td> <td> <ul style="list-style-type: none"> 発電所への本店の支援体制として本店対策本部の設置 </td> <td> <ul style="list-style-type: none"> 大規模損壊発生時の本店の支援体制は、技術的能力1.0と同様 </td> </tr> <tr> <td>外部支援</td> <td> <ul style="list-style-type: none"> プラントメーカー及び協力会社から重大事故発生後の現場操作対応等を実施する要員の派遣や事故収束に向けた対策立案等の技術支援や要員の派遣等、必要な支援が受けられる体制を整備 原子力事業所災害対策支援拠点の整備 </td> <td> <ul style="list-style-type: none"> 技術的能力1.0での原子力災害発生時における外部支援体制と同様 技術的能力1.0と同様に、発電所において原子力災害対策特別措置法第10条特定事象が発生した場合に、原子力事業所災害対策支援拠点を整備 </td> </tr> <tr> <td>可搬型重大事故等対応設備の保管場所とアクセスルート</td> <td> <ul style="list-style-type: none"> 想定される14事象の自然現象及び7事象の人為事象のうち、保管場所とアクセスルートに大きな影響を及ぼす可能性があるものとして地震を考慮 </td> <td> <ul style="list-style-type: none"> 保管場所とアクセスルートに大きな影響を及ぼす可能性があるものとして、大規模な地震、大規模な津波及び故意による大規模航空機の衝突を考慮 </td> </tr> <tr> <td>配備する資機材</td> <td> <ul style="list-style-type: none"> 事故発生後から7日間は、外部からの支援がなくても継続した事故対応が維持できるような必要数量を発電所内に確保 </td> <td> <ul style="list-style-type: none"> 配備する資機材については、大規模損壊発生時における活動を考慮しても対応要員数等から技術的能力1.0で整備する数量で対応可能 保管場所についても分散していることから技術的能力1.0での整備事項と同様 </td> </tr> </tbody> </table>	項目	技術的能力1.0	技術的能力2.1	本店対策本部体制	<ul style="list-style-type: none"> 発電所への本店の支援体制として本店対策本部の設置 	<ul style="list-style-type: none"> 大規模損壊発生時の本店の支援体制は、技術的能力1.0と同様 	外部支援	<ul style="list-style-type: none"> プラントメーカー及び協力会社から重大事故発生後の現場操作対応等を実施する要員の派遣や事故収束に向けた対策立案等の技術支援や要員の派遣等、必要な支援が受けられる体制を整備 原子力事業所災害対策支援拠点の整備 	<ul style="list-style-type: none"> 技術的能力1.0での原子力災害発生時における外部支援体制と同様 技術的能力1.0と同様に、発電所において原子力災害対策特別措置法第10条特定事象が発生した場合に、原子力事業所災害対策支援拠点を整備 	可搬型重大事故等対応設備の保管場所とアクセスルート	<ul style="list-style-type: none"> 想定される14事象の自然現象及び7事象の人為事象のうち、保管場所とアクセスルートに大きな影響を及ぼす可能性があるものとして地震を考慮 	<ul style="list-style-type: none"> 保管場所とアクセスルートに大きな影響を及ぼす可能性があるものとして、大規模な地震、大規模な津波及び故意による大規模航空機の衝突を考慮 	配備する資機材	<ul style="list-style-type: none"> 事故発生後から7日間は、外部からの支援がなくても継続した事故対応が維持できるような必要数量を発電所内に確保 	<ul style="list-style-type: none"> 配備する資機材については、大規模損壊発生時における活動を考慮しても対応要員数等から技術的能力1.0で整備する数量で対応可能 保管場所についても分散していることから技術的能力1.0での整備事項と同様 	
項目	技術的能力1.0	技術的能力2.1																												
外部支援	<ul style="list-style-type: none"> プラントメーカー及び協力会社から重大事故発生後の現場操作対応等を実施する要員の派遣や事故収束に向けた対策立案等の技術支援や要員の派遣等について、必要な支援が受けられる体制を整備 原子力事業所災害対策支援拠点の整備 	<ul style="list-style-type: none"> 技術的能力1.0での原子力災害発生時における外部支援体制と同様 技術的能力1.0と同様に、発電所において原子力災害対策特別措置法第10条特定事象が発生した場合に、原子力事業所災害対策支援拠点を整備 																												
可搬型重大事故等対応設備の保管場所とアクセスルート	<ul style="list-style-type: none"> 想定される14事象の自然現象及び7事象の人為事象のうち、保管場所とアクセスルートに大きな影響を及ぼす可能性があるものとして地震を考慮 	<ul style="list-style-type: none"> 保管場所とアクセスルートに大きな影響を及ぼす可能性があるものとして、大規模な地震、大規模な津波及び故意による大規模航空機の衝突を考慮 																												
資機材の配備	<ul style="list-style-type: none"> 事故発生後の7日間は、外部からの支援がなくても継続した事故対応が維持できるよう必要数量を発電所内に確保 	<ul style="list-style-type: none"> 配備する資機材については、大規模損壊発生時における活動を考慮しても対応要員数等から技術的能力1.0で整備する数量で対応可能 保管場所についても分散していることから技術的能力1.0での整備事項と同様 																												
項目	技術的能力1.0	技術的能力2.1																												
本店対策本部体制	<ul style="list-style-type: none"> 発電所への本店の支援体制として本店対策本部の設置 	<ul style="list-style-type: none"> 大規模損壊発生時の本店の支援体制は、技術的能力1.0と同様 																												
外部支援	<ul style="list-style-type: none"> プラントメーカー及び協力会社から重大事故発生後の現場操作対応等を実施する要員の派遣や事故収束に向けた対策立案等の技術支援や要員の派遣等、必要な支援が受けられる体制を整備 原子力事業所災害対策支援拠点の整備 	<ul style="list-style-type: none"> 技術的能力1.0での原子力災害発生時における外部支援体制と同様 技術的能力1.0と同様に、発電所において原子力災害対策特別措置法第10条特定事象が発生した場合に、原子力事業所災害対策支援拠点を整備 																												
可搬型重大事故等対応設備の保管場所とアクセスルート	<ul style="list-style-type: none"> 想定される14事象の自然現象及び7事象の人為事象のうち、保管場所とアクセスルートに大きな影響を及ぼす可能性があるものとして地震を考慮 	<ul style="list-style-type: none"> 保管場所とアクセスルートに大きな影響を及ぼす可能性があるものとして、大規模な地震、大規模な津波及び故意による大規模航空機の衝突を考慮 																												
配備する資機材	<ul style="list-style-type: none"> 事故発生後から7日間は、外部からの支援がなくても継続した事故対応が維持できるような必要数量を発電所内に確保 	<ul style="list-style-type: none"> 配備する資機材については、大規模損壊発生時における活動を考慮しても対応要員数等から技術的能力1.0で整備する数量で対応可能 保管場所についても分散していることから技術的能力1.0での整備事項と同様 																												

泊発電所3号炉 技術的能力 比較表

灰色：泊3号炉と比較対象と
ならない記載内容

赤字：設備、運用又は体制の相違（設計方針の相違）
青字：記載箇所又は記載内容の相違（記載方針の相違）
緑字：記載表現、設備名称の相違（実質的な相違なし）

2.1 可搬型設備等による対応

大阪発電所3/4号炉	女川原子力発電所2号炉	泊発電所3号炉	相違理由
<p>添付資料2.1.10 大規模損壊の発生に備えて配備する資機材について</p> <p>大規模損壊発生時に想定される以下のa.～d.の環境下等において、緊急安全対策要員等が事故対応を行うために必要な資機材を表1に示すとおり配備している。 なお、e.の資機材については、緊急時対策所及び中央制御室等において必要数を配備することとしており、詳細については表2に示す。(川内ヒアリング)</p> <p>a. 全交流電源喪失発生時の環境で対応するために必要な照明機能を有する資機材</p> <p>b. 地震及び津波の大規模な自然災害による火災、又は故意による大型航空機の衝突による航空機燃料火災の発生時に消火活動を実施するために着用する防護具及び消火剤等の資機材</p> <p>c. 炉心損傷及び原子炉格納容器破損による高線量の環境下において事故対応するために着用するマスク及び線量計等の資機材</p> <p>d. 化学薬品等が流失した場合に事故対応するために着用するマスク及び長靴等の資機材</p> <p>e. 大規模な自然災害により外部支援が受けられないことを想定した事故対応を行うための防護具、線量計及び食料等の資機材</p>	<p>添付資料2.1.18 大規模損壊の発生に備えて配備する資機材について</p> <p>大規模損壊発生時に想定される以下のa.～c.の環境下等において、重大事故等対策要員等が事故対応を行うために必要な資機材を第1表に示すとおり配備する。 d.の資機材については、中央制御室及び緊急時対策建屋において必要数を配備することとしており、詳細を第2表に示す。 e.の資機材については、詳細を第3表に、 f.の資機材については、詳細を第4表に示す。</p> <p>a. 全交流動力電源喪失が発生する環境で対応するために必要な照明機能を有する資機材を配備する。</p> <p>b. 地震及び津波のような大規模な自然災害による油タンク火災、又は故意による大型航空機の衝突に伴う大規模な航空機燃料火災の発生に備え、必要な消火活動を実施するために着用する防護具、消火薬剤等の資機材及び消火設備を配備する。</p> <p>c. 炉心損傷及び原子炉格納容器破損による高線量の環境下において、事故対応のために着用する全面マスク、汚染防護服(タイベック)及び個人線量計等の必要な資機材を配備する。</p> <p>d. 大規模な自然災害により外部支援が受けられない場合も事故対応を行うための防護具、線量計、食糧等の資機材を確保する。</p> <p>e. 大規模損壊発生時において、指揮者と現場間、発電所外等との連絡に必要な通信連絡設備を確保するため、多様な複数の通信連絡設備を整備する。 また、通常の通信連絡設備(自主対策設備)が使用不能な場合を想定した通信連絡設備(重大事故等対処設備)として、衛星電話設備、無線連絡設備、携行型通話装置及び統合原子力防災ネットワークを用いた通信連絡設備を配備する。</p> <p>f. 大規模損壊に特化した手順に使用する資機材を配備する。</p>	<p>添付資料2.1.12 大規模損壊の発生に備えて配備する資機材について</p> <p>大規模損壊発生時に想定される以下のa.～d.の環境下等において、運転員、災害対策要員等が事故対応を行うために必要な資機材を第1表に示すとおり配備する。 e.の資機材については、緊急時対策所及び中央制御室等において必要数を配備することとしており、詳細を第2表に示す。 f.の資機材については、詳細を第3表に、 g.の資機材については、詳細を第4表に示す。</p> <p>a. 全交流動力電源喪失が発生する環境で対応するために必要な照明機能を有する資機材を配備する。</p> <p>b. 地震及び津波のような大規模な自然災害による油タンク火災、又は故意による大型航空機の衝突に伴う大規模な航空機燃料火災の発生に備え、必要な消火活動を実施するために着用する防護具、消火薬剤等の資機材及び消火設備を配備する。</p> <p>c. 炉心損傷及び原子炉格納容器破損による高線量の環境下において、事故対応のために着用するマスク、高線量対応防護服及び個人線量計等の必要な資機材を配備する。</p> <p>d. 化学薬品等が流出した場合に事故対応するために着用するマスク、長靴等の資機材を配備する。</p> <p>e. 大規模な自然災害により外部支援が受けられない場合も事故対応を行うための防護具、線量計、食料等の資機材を確保する。</p> <p>f. 大規模損壊発生時において、指揮者と現場間、発電所外等との連絡に必要な通信連絡設備を確保するため、多様な複数の通信連絡設備を整備する。 また、通常の通信連絡設備(自主対策設備)が使用不能な場合を想定した通信連絡設備(重大事故等対処設備)として、衛星電話設備、無線連絡設備、携行型通話装置及び統合原子力防災ネットワークを用いた通信連絡設備を配備する。</p> <p>g. 大規模損壊に特化した手順に使用する資機材を配備する。</p>	<p>【大阪】【女川】記載表現の相違</p> <p>【女川】名称の相違 ・緊急時対策建屋⇨緊急時対策所 (以降、相違理由の記載を省略する。)</p> <p>【大阪】記載内容の相違(女川審査実績反映) ・大阪は、添付資料2.1.10に対する添付(添付10-1)として、通信手段の確保について整理しており、添付資料2.1.10本文には記載していない。</p> <p>【大阪】記載方針の相違(女川審査実績反映) ・泊は女川審査実績を反映し、大規模損壊に特化した手順において使用する資機材の配備について記載する。</p> <p>【大阪】【女川】記載表現の相違 ・泊は、a～g項の記載について、本文2.1.1.3(2)項及び2.1.2.3(2)項を踏まえた記載表現としている。</p> <p>【女川】記載内容の相違 ・泊は、大阪と同様に、薬品流出時着用するマスク、長靴等の資機材の配備方針について記載する。</p> <p>【女川】記載表現の相違 ・食糧⇨食料 (以降、相違理由の記載を省略する。)</p> <p>【大阪】記載内容の相違(女川審査実績反映) ・大阪は、添付資料2.1.10に対する添付(添付10-1)として、通信手段の確保について整理しており、添付資料2.1.10本文には記載していない。</p> <p>【大阪】記載方針の相違(女川審査実績反映) ・泊は、女川審査実績を反映し、大規模損壊に特化した手順において使用する資機材の配備について記載する。</p>

灰色：泊3号炉と比較対象と
ならない記載内容

赤字：設備、運用又は体制の相違（設計方針の相違）
青字：記載箇所又は記載内容の相違（記載方針の相違）
緑字：記載表現、設備名称の相違（実質的な相違なし）

2.1 可搬型設備等による対応

大飯発電所3/4号炉

表1 重大事故等及び大規模損壊の発生に備えた資機材リスト

保管場所	品目	規定額
a. 全交流電源喪失発生時の環境で対応するために必要な照明機能を有する資機材		
緊急時対策所	ポータブル照明（予備バッテリー含む）	—
第二事務所	ポータブル照明（予備バッテリー含む）	—
日中央制御室	懐中電灯 ランタン ヘッドライト	—
第一事務所	乾電池	—
第一事務所	懐中電灯 ヘッドライト	—
b. 大規模火災発生時に消火活動を実施するために着用する防護具及び消火剤等の資機材		
第一事務所	耐熱服（手袋、ヘルメット） 空気呼吸器 ^{※1}	防火管理所達
第一出入管理室 1、2号炉補助建屋 アスファルト固化建屋		
第二事務所 3、4号炉制御建屋		
消防車庫		
A中央制御室	空気呼吸器 ^{※2}	防火管理所達
B中央制御室		
委託消防詰所		
消防車庫	防火服 個人検量計 全面マスク	—
消防車庫	化学消防自動車 小型動力ポンプ付水槽車 泡消火剤	防火管理所達
保管場所		
日中央制御室	セルフエアセット ^{※1} （予備ボンベ含む）	—
第二事務所	全面マスク	—
可搬型重大事故等対応設備保管場所（屋外）	放水箱 大容量ポンプ（放水用）	大規模損壊所達
c. 高濃量の環境下で事故対応するために着用するマスク及び検量計等の資機材		
緊急時対策所	個人検量計 表面汚染密度測定用サーベイメータ ガンマ線測定用サーベイメータ 緊急時対策所内可搬型エアモニタ 緊急時対策所外可搬型エアモニタ タイベック 綿帽子 靴下 綿手袋 ゴム手袋 全面マスク 交換カートリッジ 靴カバー 長靴 タンクステンベスト ^{※2}	—
日中央制御室	個人検量計 表面汚染密度測定用サーベイメータ 電離箱サーベイメータ タイベック 綿帽子 靴下 綿手袋 ゴム手袋 アンラック 全面マスク 交換フィルター 靴カバー 長靴 セルフエアセット	—
d. 化学薬品等が洩失した場合に事故対応するために着用するマスク及び長靴等の資機材		
3、4号炉2次系化学室 溶収室 研精館 委託消防詰所	全面マスク（ガス吸収型含む） 化学防護服 化学防護手袋 化学防護長靴 保護メガネ	化学管理業務所副

※1：大規模火災が発生する環境に必要な資機材のうちセルフエアセット（空気呼吸器）は、高濃量下での環境で対応するための資機材及び化学薬品が洩失するような環境で対応するための資機材を兼ねる。
※2：タンクステンベストについては、着用により作業効率が下がり、作業時間の増加に伴い被ばく線量が増加するため、移動を伴う作業においては原則着用しない。ただし、高濃量下で移動を伴わない作業の場合は、作業場所の状況に応じて着用する。

女川原子力発電所2号炉

第1表 重大事故等及び大規模損壊の発生に備えた資機材リスト

品目	保管場所	規定額 [※]
a. 全交流電源喪失発生時の環境で対応するために必要な照明機能を有する資機材		
ヘッドライト	中央制御室 中央制御室待機所 緊急時対策所	重大事故等対応要領書
ランタン	中央制御室 中央制御室待機所 緊急時対策所	
懐中電灯	中央制御室	
b. 大規模火災時に消火活動を実施するために着用する防護具及び消火剤等の資機材		
耐熱服	第3保管エリア 第4保管エリア 事務本館	重大事故等対応要領書
防火服	事務本館 出入管理所 1号制御建屋更衣室 3号サービス建屋更衣室 1号中央制御室 2号中央制御室 3号中央制御室 事務建屋	
泡消火薬剤	第3保管エリア 第4保管エリア	
c. 高濃量の環境下において事故対応するために着用するマスク及び検量計等の資機材		
第2表に記載		重大事故等対応要領書

※：記載する社内規定額については今後の運用を踏まえた検討により変更となる可能性がある。

泊発電所3号炉

第1表 重大事故等及び大規模損壊の発生に備えた資機材リスト

品目	保管場所	規程額 [※]
a. 全交流動力電源喪失発生時の環境で対応するために必要な照明機能を有する資機材		
ヘッドライト	中央制御室 緊急時対策所指押所	原子力災害対策要領 重大事故等および大規模損壊対応要領
懐中電灯	中央制御室	
ワークライト	中央制御室 緊急時対策所指押所	
b. 大規模火災発生時に消火活動を実施するために着用する防護具及び消火薬剤等の資機材		
防火服	51m倉庫・車庫 3号炉出入管理室 1号及び2号炉出入管理室 3号炉応急医務室前室	原子力災害対策要領 重大事故等および大規模損壊対応要領
耐熱服	51m倉庫・車庫	
自給式呼吸器 ^{※1}	51m倉庫・車庫 3号炉出入管理室 1号及び2号炉出入管理室 緊急時対策所待機所 3号炉中央制御室 1号及び2号炉中央制御室 総合管理事務所	
泡消火薬剤	51m倉庫・車庫 T.P.31a以上の構内保管場所	
c. 高濃量の環境下で事故対応するために着用するマスク及び検量計等の資機材		
第2表に記載		原子力災害対策要領 重大事故等および大規模損壊対応要領
d. 化学薬品等が洩失した場合に事故対応するために着用するマスク及び長靴等の資機材		
個人長靴	中央制御室	原子力災害対策要領 重大事故等および大規模損壊対応要領
化学保護具（ガス吸収型含む） 保護手袋 保護長靴 防護マスク 保護メガネ	緊急時対策所待機所 3号炉中央制御室 1号及び2号炉中央制御室 総合管理事務所 3号炉出入管理建屋 1号及び2号炉管理事務所	

※1：大規模火災が発生する環境に必要な資機材のうち、自給式呼吸器は、高濃量下での環境で対応するための資機材及び化学薬品が洩失するような環境で対応するための資機材を兼ねる。
※2：記載する社内規程額については今後の運用を踏まえた検討により変更となる可能性がある。

相違理由

【大飯】【女川】記載内容の相違
・発電所ごとに配備する資機材に多少の相違はあるが、重大事故等及び大規模損壊発生時に想定される環境下においても事故対応できるように必要な資機材を配備する方針に相違はない。

灰色：泊3号炉と比較対象とならない記載内容

赤字：設備、運用又は体制の相違（設計方針の相違）
 青字：記載箇所又は記載内容の相違（記載方針の相違）
 緑字：記載表現、設備名称の相違（実質的な相違なし）

2.1 可搬型設備等による対応

大飯発電所3 / 4号炉			
表2 外部支援が受けられないことを想定した事故対応を行うための防護具、線量計及び食料等の資機材			
(1) 放射線管理用資機材及びチェンジングエリア用資機材等			
a. 防護具			
品名	保管数		
	緊急時対策所 指揮所*16	緊急時対策所 待機場所*10	構内保管*1
汚染防護服（タイベック）	1,900着*2	1,200着*9	約6,000着
綿帽子	950個*3	600個*10	約6,000個
靴下	950足*3	600足*10	約6,000足
綿手袋	950双*3	600双*10	約29,000双
ゴム手袋	1,900双*4	1,200双*11	約27,000双
全面マスク	120個*5	90個*12	約1,600個
交換カートリッジ （2個で1組）	950組*6	600組*13	約3,000組
靴カバー	950足*3	600足*10	約6,000足
長靴	200足*7	100足*14	約300足
タンクステンベスト	10着*8	10着*8	20着
可搬型空気浄化装置	2台*15	2台*15	約14台
*1：平成27年6月現在の保有数量（構内用） *2：指揮所要員65名×7日＋余裕（2重化含む） *3：指揮所要員65名×7日＋余裕 *4：指揮所要員65名×7日×2重＋余裕 *5：指揮所要員65名＋余裕 *6：指揮所要員65名×7回（7A～4前後各1回＋その後1日に1回～5回）＋余裕 *7：指揮所要員65名＋余裕 *8：指揮者1名＋放射線管理員1名＋作業員3名×2班 *9：待機所要員41名×7日＋余裕（2重化含む） *10：待機所要員41名×7日＋余裕 *11：待機所要員41名×7日×2重＋余裕 *12：待機所要員41名＋余裕 *13：待機所要員41名×7回（7A～4前後各1回＋その後1日に1回～5回）＋余裕 *14：待機所要員44名＋余裕 *15：予備1台含む *16：一部近傍資機材倉庫に保管			
b. 計測器（被ばく管理、汚染管理）			
品名	保管数		
	緊急時対策所 指揮所	緊急時対策所 待機場所	構内保管*1
個人線量計 （電子式線量計）	200台	100台	100名（本部要員38名＋現場要員40名＋余裕）×2
個人線量計 （ガラスバッチ）	200台	100台	100名（本部要員38名＋現場要員40名＋余裕）×2
表面汚染密度測定用 サーベイメータ	8台	5台*3	チェンジングエリア用4台（身体サーベイを行う放射線管理員2名分＋余裕）＋緊急時対策建屋内及び屋外用4台（屋内外のモニタリングを行う放射線管理員2名分＋余裕）
ガンマ線測定用 サーベイメータ	8台	5台*4	チェンジングエリア用4台（チェンジングエリアのモニタリングを行う放射線管理員2名分＋余裕）＋緊急時対策建屋内及び屋外用4台（屋内外のモニタリングを行う放射線管理員2名分＋余裕）
緊急時対策所内 可搬型エリアモニタ	3台*5*6		約15台
緊急時対策所外 可搬型エリアモニタ	2台*6*8		約4台
*1：平成27年6月現在の保有数量（構内用） *2：指揮所要員65名＋余裕 *3：チェンジングエリアにて使用 *4：現場作業時に使用 *5：緊急時対策所にて使用 *6：原子炉補助建屋にて使用 *7：待機所要員41名＋余裕 *8：予備1台を含む			

女川原子力発電所2号炉			
第2表 外部支援が受けられないことを想定した事故対応を行うための防護具、線量計及び食糧等の資機材（1/7）			
(1) 緊急時対策建屋に保管する放射線管理用資機材及びチェンジングエリア用資機材等			
a. 防護具			
品名	保管数*	考え方	
		指揮所	待機所
タイベック	2,100着	60名（本部要員38名＋余裕）×7日及び現場要員40名×6回/日×7日	
下着（上下セット）	2,100着	60名（本部要員38名＋余裕）×7日及び現場要員40名×6回/日×7日	
帽子	2,100個	60名（本部要員38名＋余裕）×7日及び現場要員40名×6回/日×7日	
靴下	2,100足	60名（本部要員38名＋余裕）×7日及び現場要員40名×6回/日×7日	
綿手袋	2,100双	60名（本部要員38名＋余裕）×7日及び現場要員40名×6回/日×7日	
ゴム手袋	4,200双	2,100双×2	
全面マスク	900個	60名（本部要員38名＋余裕）×3日及び現場要員40名×6回/日×3日（施設による西側壁を考慮）	
マスク用チャコール フィルター（2個/セット）	2,100個	60名（本部要員38名＋余裕）×7日及び現場要員40名×6回/日×7日	
EVAシューズ（上下セット）	1,050	60名（本部要員38名＋余裕）×7日及び現場要員40名×6回/日×7日×50%（年間降水日数を考慮）	
汚染区域用靴	40足	現場要員20名（放射線管理員2名含む）×2	
タンクステンベスト	20着	現場要員20名（放射線管理員2名含む）	
※ 予備を含む（今後、訓練等で見直しを行う。）			
b. 計測器（被ばく管理、汚染管理）			
品名	保管数*	考え方	
		指揮所	待機所
個人線量計 （電子式線量計）	200台	100名（本部要員38名＋現場要員40名＋余裕）×2	
個人線量計 （ガラスバッチ）	200台	100名（本部要員38名＋現場要員40名＋余裕）×2	
表面汚染密度測定用 サーベイメータ	8台	チェンジングエリア用4台（身体サーベイを行う放射線管理員2名分＋余裕）＋緊急時対策建屋内及び屋外用4台（屋内外のモニタリングを行う放射線管理員2名分＋余裕）	
ガンマ線測定用 サーベイメータ	8台	チェンジングエリア用4台（チェンジングエリアのモニタリングを行う放射線管理員2名分＋余裕）＋緊急時対策建屋内及び屋外用4台（屋内外のモニタリングを行う放射線管理員2名分＋余裕）	
可搬型エリアモニタ	4台	緊急時対策所内2台（1台＋余裕）＋緊急時対策建屋内2台（1台＋余裕）	
※ 予備を含む（今後、訓練等で見直しを行う。）			

泊発電所3号炉			
第2表 外部支援が受けられないことを想定した事故対応を行うための防護具、線量計及び食料等の資機材（1/8）			
(1) 緊急時対策所に保管する放射線管理用資機材及びチェンジングエリア用資機材等			
a. 防護具			
品名	保管数		考え方
	緊急時対策所 指揮所	待機所	
タイベック	450着	600着	指揮所：42名*1×1.5倍×7日 待機所：57名*2×1.5倍×7日
帽子	450個	600個	指揮所：42名*1×1.5倍×7日 待機所：57名*2×1.5倍×7日
靴下	450足	600足	指揮所：42名*1×1.5倍×7日 待機所：57名*2×1.5倍×7日
綿手袋	450双	600双	指揮所：42名*1×1.5倍×7日 待機所：57名*2×1.5倍×7日
ゴム手袋（2重）	900双	1,200双	指揮所：42名*1×2倍×1.5倍×7日 待機所：57名*2×2倍×1.5倍×7日
全面マスク	450個	600個	指揮所：42名*1×1.5倍×7日 待機所：57名*2×1.5倍×7日
電動ファン付きマスク	—	8個	待機所：6名*1＋余裕
全面マスク用チャコール フィルター（2個/セット）	900個	1,200個	指揮所：42名*1×2倍×1.5倍×7日 待機所：57名*2×2倍×1.5倍×7日
電動ファン付きマスク用チャ コールフィルター（1個/セット）	—	8個	待機所：6名*1＋余裕
アノラック	250着	300着	指揮所：23名*1×1.5倍×7日 待機所：56名*2×1.5倍×7日
長靴	180足	440足	指揮所：23名*1×1.1倍×7日 待機所：56名*2×1.1倍×7日
オーパースーツ（靴カバー）	450足	600足	指揮所：42名*1×1.5倍×7日 待機所：57名*2×1.5倍×7日
自給式呼吸器	—	8台	待機所：8名*1
圧縮酸素形箱型呼吸器	3台	6台	指揮所：23名*1の10%分 待機所：56名*2の10%分
タンクステンベスト	—	20着	待機所：8名*2×セット＋余裕
※1：本部要員（39名）＋現場要員（2名）＋余裕 ※2：本部要員（11名）＋現場要員（37名）＋3号炉運転員（6名）＋余裕 ※3：結核成員（2名）＋放射線管理員（4名） ※4：指揮所の最大収容人数（60名）－本部要員（37名） ※5：待機所の最大収容人数（60名）－本部要員（4名） ※6：災害対応要員（支援）（6名）＋奉業要員（2名） ※7：現場指揮者（1名）＋放射線管理員（1名）＋作業要員（3名）×2班			
第2表 外部支援が受けられないことを想定した事故対応を行うための防護具、線量計及び食料等の資機材（2/8）			
b. 計測器（被ばく管理、汚染管理）			
品名	保管数		考え方
	緊急時対策所 指揮所	待機所	
ポケット線量計	70台	70台	60名/建屋×1.1倍＋余裕
ガラスバッチ	70台	70台	60名/建屋×1.1倍＋余裕
個人線量計			指揮所：チェンジングエリア3台（汚染検査を行う放射線管理員2名分＋余裕）＋指揮所内1台
GM汚染サーベイメータ	4台	6台	待機所：チェンジングエリア3台（汚染検査を行う放射線管理員2名分＋余裕）＋待機所内及び屋外3台（待機所1台＋屋外等のモニタリングを行う放射線管理員2名分）
電離箱サーベイメータ	3台	7台	指揮所：チェンジングエリア2台（汚染検査を行う放射線管理員2名分）＋指揮所内1台 待機所：チェンジングエリア2台（汚染検査を行う放射線管理員2名分）＋待機所内及び屋外5台（待機所1台＋屋外等のモニタリングを行う放射線管理員2名分＋余裕）
可搬型エリアモニタ	2台	2台	指揮所：1台＋予備1台 待機所：1台＋予備1台

相違理由

【大飯】記載表現の相違(女川審査実績反映)
 【大飯】記載表現の相違(女川審査実績反映)

【大飯】【女川】記載内容の相違
 ・発電所ごとに配備する資機材に多少の相違はあるが、外部支援が受けられない場合も事故対応を行うために必要な資機材を配備する方針に相違はない。

【大飯】記載表現の相違(女川審査実績反映)

【大飯】【女川】記載内容の相違
 ・発電所ごとに配備する資機材に多少の相違はあるが、外部支援が受けられない場合も事故対応を行うために必要な資機材を配備する方針に相違はない。

灰色：泊3号炉と比較対象とならない記載内容

赤字：設備、運用又は体制の相違（設計方針の相違）
 青字：記載箇所又は記載内容の相違（記載方針の相違）
 緑字：記載表現、設備名称の相違（実質的な相違なし）

2.1 可搬型設備等による対応

大飯発電所3/4号炉	女川原子力発電所2号炉	泊発電所3号炉	相違理由																																																																																																																																																																
<p>第2表 外部支援が受けられないことを想定した事故対応を行うための防護具、線量計及び食糧等の資機材 (2/7)</p> <p>c. チェンジングエリア用資機材</p> <table border="1" data-bbox="91 233 638 660"> <thead> <tr> <th rowspan="2">品名</th> <th colspan="2">保管数^{*1}</th> </tr> <tr> <th>緊急時対策所 指揮所</th> <th>緊急時対策所 待機場所</th> </tr> </thead> <tbody> <tr> <td>エアビーム製チェンジングエリア</td> <td>1式</td> <td>1式</td> </tr> <tr> <td>養生シート</td> <td>6本</td> <td>6本</td> </tr> <tr> <td>バリア</td> <td>5個</td> <td>5個</td> </tr> <tr> <td>粘着マット</td> <td>5個</td> <td>5個</td> </tr> <tr> <td>ゴミ箱 (スタンション含む)</td> <td>7個</td> <td>7個</td> </tr> <tr> <td>ポリ袋 (赤・黄・黒)</td> <td>各 200枚</td> <td>各 200枚</td> </tr> <tr> <td>テープ (白・黒)</td> <td>各 20巻</td> <td>各 20巻</td> </tr> <tr> <td>ウエス</td> <td>2箱</td> <td>2箱</td> </tr> <tr> <td>ウェットティッシュ</td> <td>10個</td> <td>10個</td> </tr> <tr> <td>はさみ・カッター</td> <td>各 2本</td> <td>各 2本</td> </tr> <tr> <td>マジック</td> <td>2本</td> <td>2本</td> </tr> <tr> <td>簡易シャワー</td> <td>1台</td> <td>1台</td> </tr> <tr> <td>簡易タンク</td> <td>1台</td> <td>1台</td> </tr> <tr> <td>可搬型空気浄化装置 (ダクトを含む)</td> <td>1式</td> <td>1式</td> </tr> </tbody> </table> <p>*1：チェンジングエリア設置に必要な数量</p>	品名	保管数 ^{*1}		緊急時対策所 指揮所	緊急時対策所 待機場所	エアビーム製チェンジングエリア	1式	1式	養生シート	6本	6本	バリア	5個	5個	粘着マット	5個	5個	ゴミ箱 (スタンション含む)	7個	7個	ポリ袋 (赤・黄・黒)	各 200枚	各 200枚	テープ (白・黒)	各 20巻	各 20巻	ウエス	2箱	2箱	ウェットティッシュ	10個	10個	はさみ・カッター	各 2本	各 2本	マジック	2本	2本	簡易シャワー	1台	1台	簡易タンク	1台	1台	可搬型空気浄化装置 (ダクトを含む)	1式	1式	<p>第2表 外部支援が受けられないことを想定した事故対応を行うための防護具、線量計及び食糧等の資機材 (2/7)</p> <p>c. チェンジングエリア用資機材</p> <table border="1" data-bbox="669 229 1214 676"> <thead> <tr> <th>品名</th> <th>保管数^{*4}</th> <th>考え方</th> </tr> </thead> <tbody> <tr> <td>養生シート (床用)</td> <td>8巻^{*1}</td> <td rowspan="18">チェンジングエリア設置及び補修に必要な数量</td> </tr> <tr> <td>養生シート (壁用)</td> <td>12巻^{*2}</td> </tr> <tr> <td>バリア</td> <td>9個^{*3}</td> </tr> <tr> <td>フェンス</td> <td>24枚^{*4}</td> </tr> <tr> <td>積層シート</td> <td>3枚</td> </tr> <tr> <td>棚</td> <td>2台</td> </tr> <tr> <td>ヘルメット掛け</td> <td>1台</td> </tr> <tr> <td>ゴミ箱</td> <td>7個</td> </tr> <tr> <td>ポリ袋</td> <td>100枚</td> </tr> <tr> <td>テープ</td> <td>5巻</td> </tr> <tr> <td>ウエス</td> <td>2箱</td> </tr> <tr> <td>ウェットティッシュ</td> <td>50個</td> </tr> <tr> <td>はさみ</td> <td>3個</td> </tr> <tr> <td>カッター</td> <td>3個</td> </tr> <tr> <td>マジック</td> <td>3本</td> </tr> <tr> <td>除染エリア用ハウス</td> <td>1式^{*5}</td> </tr> <tr> <td>簡易シャワー</td> <td>1台^{*6}</td> </tr> <tr> <td>簡易タンク</td> <td>1台^{*7}</td> </tr> <tr> <td>トレイ</td> <td>1個</td> </tr> <tr> <td>バケツ</td> <td>2個</td> </tr> <tr> <td>乾電池内蔵型照明</td> <td>6台 (予備1台)</td> </tr> </tbody> </table> <p>*1 仕様 1,900mm×50m/巻 *2 仕様 2,100mm×25m/巻 *3 仕様 900mm×240mm×235mm/個 (アルミ製) *4 仕様 1,200mm×900mm×25mm/枚 (アルミ製) *5 仕様 1,100mm×1,100mm×1,950mm/式 (折りたたみ式、市製) *6 仕様 タンク容量 7.5リットル (手動ポンプ式) *7 仕様 タンク容量 20リットル (ポリタンク) *8 予備を含む (今夜、訓練等で見直しを行う。)</p>	品名	保管数 ^{*4}	考え方	養生シート (床用)	8巻 ^{*1}	チェンジングエリア設置及び補修に必要な数量	養生シート (壁用)	12巻 ^{*2}	バリア	9個 ^{*3}	フェンス	24枚 ^{*4}	積層シート	3枚	棚	2台	ヘルメット掛け	1台	ゴミ箱	7個	ポリ袋	100枚	テープ	5巻	ウエス	2箱	ウェットティッシュ	50個	はさみ	3個	カッター	3個	マジック	3本	除染エリア用ハウス	1式 ^{*5}	簡易シャワー	1台 ^{*6}	簡易タンク	1台 ^{*7}	トレイ	1個	バケツ	2個	乾電池内蔵型照明	6台 (予備1台)	<p>第2表 外部支援が受けられないことを想定した事故対応を行うための防護具、線量計及び食料等の資機材 (3/8)</p> <p>c. チェンジングエリア用資機材</p> <table border="1" data-bbox="1245 229 1789 689"> <thead> <tr> <th rowspan="2">品名</th> <th colspan="2">保管数</th> <th rowspan="2">考え方</th> </tr> <tr> <th>緊急時対策所 指揮所</th> <th>緊急時対策所 待機所</th> </tr> </thead> <tbody> <tr> <td>養生シート</td> <td>3巻^{*1}</td> <td>3巻^{*2}</td> <td rowspan="18">チェンジングエリア設置及び補修に必要な数量</td> </tr> <tr> <td>バリア</td> <td>3個^{*3}</td> <td>3個^{*3}</td> </tr> <tr> <td>フェンス</td> <td>1個^{*4}</td> <td>1個^{*4}</td> </tr> <tr> <td>粘着マット</td> <td>10枚</td> <td>10枚</td> </tr> <tr> <td>靴箱</td> <td>1台</td> <td>1台</td> </tr> <tr> <td>回収箱</td> <td>9個</td> <td>9個</td> </tr> <tr> <td>透明ロール袋 (大)</td> <td>10巻</td> <td>10巻</td> </tr> <tr> <td>養生テープ</td> <td>20巻</td> <td>20巻</td> </tr> <tr> <td>作業用テープ</td> <td>10巻</td> <td>10巻</td> </tr> <tr> <td>ウエス</td> <td>1箱</td> <td>1箱</td> </tr> <tr> <td>ウェットティッシュ</td> <td>145個</td> <td>145個</td> </tr> <tr> <td>はさみ</td> <td>2本</td> <td>2本</td> </tr> <tr> <td>カッター</td> <td>2本</td> <td>2本</td> </tr> <tr> <td>マジック</td> <td>3本</td> <td>3本</td> </tr> <tr> <td>除染エリア用ハウス</td> <td>1個^{*5}</td> <td>1個^{*5}</td> </tr> <tr> <td>簡易シャワー</td> <td>1個^{*6}</td> <td>1個^{*6}</td> </tr> <tr> <td>ポリタンク</td> <td>1個^{*7}</td> <td>1個^{*7}</td> </tr> <tr> <td>トレイ</td> <td>1個</td> <td>1個</td> </tr> <tr> <td>バケツ</td> <td>1個</td> <td>1個</td> </tr> <tr> <td>可搬型照明</td> <td>2台 (予備1台)</td> <td>2台 (予備1台)</td> </tr> </tbody> </table> <p>*1 仕様 1,900mm×30m/巻 (透明・ピンク・黄) *2 仕様 600mm (750mm, 900mm)×100mm×150mm/個 (アルミ製) *3 仕様 600mm×900mm/個 (アルミ製) *4 仕様 1,120mm×1,120mm×2,000mm/個 (新付型、不燃シート製) *5 仕様 タンク容量 7.5リットル (手動ポンプ式) *6 仕様 タンク容量 20リットル (ポリタンク)</p>	品名	保管数		考え方	緊急時対策所 指揮所	緊急時対策所 待機所	養生シート	3巻 ^{*1}	3巻 ^{*2}	チェンジングエリア設置及び補修に必要な数量	バリア	3個 ^{*3}	3個 ^{*3}	フェンス	1個 ^{*4}	1個 ^{*4}	粘着マット	10枚	10枚	靴箱	1台	1台	回収箱	9個	9個	透明ロール袋 (大)	10巻	10巻	養生テープ	20巻	20巻	作業用テープ	10巻	10巻	ウエス	1箱	1箱	ウェットティッシュ	145個	145個	はさみ	2本	2本	カッター	2本	2本	マジック	3本	3本	除染エリア用ハウス	1個 ^{*5}	1個 ^{*5}	簡易シャワー	1個 ^{*6}	1個 ^{*6}	ポリタンク	1個 ^{*7}	1個 ^{*7}	トレイ	1個	1個	バケツ	1個	1個	可搬型照明	2台 (予備1台)	2台 (予備1台)	<p>相違理由</p> <p>【大飯】記載表現の相違(女川審査実績反映)</p> <p>【大飯】【女川】記載内容の相違</p> <ul style="list-style-type: none"> ・発電所ごとに配備する資機材に多少の相違はあるが、外部支援が受けられない場合も事故対応を行うために必要な資機材を配備する方針に相違はない。
品名		保管数 ^{*1}																																																																																																																																																																	
	緊急時対策所 指揮所	緊急時対策所 待機場所																																																																																																																																																																	
エアビーム製チェンジングエリア	1式	1式																																																																																																																																																																	
養生シート	6本	6本																																																																																																																																																																	
バリア	5個	5個																																																																																																																																																																	
粘着マット	5個	5個																																																																																																																																																																	
ゴミ箱 (スタンション含む)	7個	7個																																																																																																																																																																	
ポリ袋 (赤・黄・黒)	各 200枚	各 200枚																																																																																																																																																																	
テープ (白・黒)	各 20巻	各 20巻																																																																																																																																																																	
ウエス	2箱	2箱																																																																																																																																																																	
ウェットティッシュ	10個	10個																																																																																																																																																																	
はさみ・カッター	各 2本	各 2本																																																																																																																																																																	
マジック	2本	2本																																																																																																																																																																	
簡易シャワー	1台	1台																																																																																																																																																																	
簡易タンク	1台	1台																																																																																																																																																																	
可搬型空気浄化装置 (ダクトを含む)	1式	1式																																																																																																																																																																	
品名	保管数 ^{*4}	考え方																																																																																																																																																																	
養生シート (床用)	8巻 ^{*1}	チェンジングエリア設置及び補修に必要な数量																																																																																																																																																																	
養生シート (壁用)	12巻 ^{*2}																																																																																																																																																																		
バリア	9個 ^{*3}																																																																																																																																																																		
フェンス	24枚 ^{*4}																																																																																																																																																																		
積層シート	3枚																																																																																																																																																																		
棚	2台																																																																																																																																																																		
ヘルメット掛け	1台																																																																																																																																																																		
ゴミ箱	7個																																																																																																																																																																		
ポリ袋	100枚																																																																																																																																																																		
テープ	5巻																																																																																																																																																																		
ウエス	2箱																																																																																																																																																																		
ウェットティッシュ	50個																																																																																																																																																																		
はさみ	3個																																																																																																																																																																		
カッター	3個																																																																																																																																																																		
マジック	3本																																																																																																																																																																		
除染エリア用ハウス	1式 ^{*5}																																																																																																																																																																		
簡易シャワー	1台 ^{*6}																																																																																																																																																																		
簡易タンク	1台 ^{*7}																																																																																																																																																																		
トレイ	1個																																																																																																																																																																		
バケツ	2個																																																																																																																																																																		
乾電池内蔵型照明	6台 (予備1台)																																																																																																																																																																		
品名	保管数		考え方																																																																																																																																																																
	緊急時対策所 指揮所	緊急時対策所 待機所																																																																																																																																																																	
養生シート	3巻 ^{*1}	3巻 ^{*2}	チェンジングエリア設置及び補修に必要な数量																																																																																																																																																																
バリア	3個 ^{*3}	3個 ^{*3}																																																																																																																																																																	
フェンス	1個 ^{*4}	1個 ^{*4}																																																																																																																																																																	
粘着マット	10枚	10枚																																																																																																																																																																	
靴箱	1台	1台																																																																																																																																																																	
回収箱	9個	9個																																																																																																																																																																	
透明ロール袋 (大)	10巻	10巻																																																																																																																																																																	
養生テープ	20巻	20巻																																																																																																																																																																	
作業用テープ	10巻	10巻																																																																																																																																																																	
ウエス	1箱	1箱																																																																																																																																																																	
ウェットティッシュ	145個	145個																																																																																																																																																																	
はさみ	2本	2本																																																																																																																																																																	
カッター	2本	2本																																																																																																																																																																	
マジック	3本	3本																																																																																																																																																																	
除染エリア用ハウス	1個 ^{*5}	1個 ^{*5}																																																																																																																																																																	
簡易シャワー	1個 ^{*6}	1個 ^{*6}																																																																																																																																																																	
ポリタンク	1個 ^{*7}	1個 ^{*7}																																																																																																																																																																	
トレイ	1個	1個																																																																																																																																																																	
バケツ	1個	1個																																																																																																																																																																	
可搬型照明	2台 (予備1台)	2台 (予備1台)																																																																																																																																																																	

灰色：泊3号炉と比較対象とならない記載内容

赤字：設備、運用又は体制の相違（設計方針の相違）
 青字：記載箇所又は記載内容の相違（記載方針の相違）
 緑字：記載表現、設備名称の相違（実質的な相違なし）

2.1 可搬型設備等による対応

大飯発電所3/4号炉	女川原子力発電所2号炉	泊発電所3号炉	相違理由																																																																																																									
<p>(2) 食料等（緊急時対策所）</p> <p>a. 飲料水、食料等</p> <table border="1" data-bbox="91 264 636 400"> <thead> <tr> <th></th> <th>保管数量</th> </tr> </thead> <tbody> <tr> <td>食料</td> <td>2,940食^{*1} 指押所には1,680食^{*2}、待機場所には1,260食^{*3}を配備 1,470リットル^{*2}</td> </tr> <tr> <td>水</td> <td>指押所には840リットル^{*4}、待機場所には630リットル^{*5}を配備</td> </tr> </tbody> </table> <p><small>*1：(指押所65名+待機場所41名)×3食×7日+余裕 *2：(指押所65名+待機場所41名)×3食×300ミリリットル×7日+余裕 *3：指押所65名×3食×7日+余裕 *4：指押所65名×3食×500ミリリットル×7日+余裕 *5：待機場所41名×3食×7日+余裕 *6：待機場所41名×3食×500ミリリットル×7日+余裕</small></p> <p>b. その他の資機材</p> <table border="1" data-bbox="91 555 636 962"> <thead> <tr> <th rowspan="2">名称</th> <th rowspan="2">仕様等</th> <th colspan="2">台数</th> </tr> <tr> <th>指押所</th> <th>待機場所</th> </tr> </thead> <tbody> <tr> <td>酸素濃度計</td> <td>・測定範囲：0～2.5% ・測定精度：±0.5%(0.0～25.0%) 【メーカー値】 ・電源：乾電池（単3形電池）2本【約1年（無警報時）】 ・検知原理：ガルバニ電池式 ・管理目標：1.9%以上</td> <td>2台^{*1}</td> <td>2台^{*1}</td> </tr> <tr> <td>二酸化炭素濃度計</td> <td>・測定範囲：0～1%^{*2} ・測定精度：±3% F. S（同一条件） ・電源：乾電池（単3形電池）4本 ・測定方式：非分散型赤外線吸収法（NDIR Non Dispersive InfraRed）センサ ・管理目標：1.0%以下</td> <td>2台^{*1}</td> <td>2台^{*1}</td> </tr> <tr> <td>プロジェクター</td> <td>緊急時対策所内の要員が必要な情報の共有を行いやすいよう、資料等を表示するプロジェクターを配備する。</td> <td>1台</td> <td>—</td> </tr> <tr> <td>可搬型照明</td> <td>・バッテリー式 ・光源：LED ・連続点灯時間：10時間以上</td> <td>2台</td> <td>2台</td> </tr> <tr> <td>簡易トイレ</td> <td>ブルーム通過中に緊急時対策所から退出する必要があるように、連続使用可能な簡易トイレを配備する。</td> <td>1式</td> <td>1式</td> </tr> </tbody> </table> <p><small>*1：予備各1台を含む *2：0～5%の範囲で測定可能（カタログ値）</small></p>		保管数量	食料	2,940食 ^{*1} 指押所には1,680食 ^{*2} 、待機場所には1,260食 ^{*3} を配備 1,470リットル ^{*2}	水	指押所には840リットル ^{*4} 、待機場所には630リットル ^{*5} を配備	名称	仕様等	台数		指押所	待機場所	酸素濃度計	・測定範囲：0～2.5% ・測定精度：±0.5%(0.0～25.0%) 【メーカー値】 ・電源：乾電池（単3形電池）2本【約1年（無警報時）】 ・検知原理：ガルバニ電池式 ・管理目標：1.9%以上	2台 ^{*1}	2台 ^{*1}	二酸化炭素濃度計	・測定範囲：0～1% ^{*2} ・測定精度：±3% F. S（同一条件） ・電源：乾電池（単3形電池）4本 ・測定方式：非分散型赤外線吸収法（NDIR Non Dispersive InfraRed）センサ ・管理目標：1.0%以下	2台 ^{*1}	2台 ^{*1}	プロジェクター	緊急時対策所内の要員が必要な情報の共有を行いやすいよう、資料等を表示するプロジェクターを配備する。	1台	—	可搬型照明	・バッテリー式 ・光源：LED ・連続点灯時間：10時間以上	2台	2台	簡易トイレ	ブルーム通過中に緊急時対策所から退出する必要があるように、連続使用可能な簡易トイレを配備する。	1式	1式	<p>第2表 外部支援が受けられないことを想定した事故対応を行うための防護具、線量計及び食糧等の資機材（3/7）</p> <p>d. 食糧等</p> <table border="1" data-bbox="672 264 1211 400"> <thead> <tr> <th>品名</th> <th>保管数[*]</th> <th>考え方</th> </tr> </thead> <tbody> <tr> <td>食糧</td> <td>2,100食</td> <td>100名（本部要員38名+現場要員60名+余裕）×7日×3食</td> </tr> <tr> <td>飲料水（1.5リットル）</td> <td>1,400本</td> <td>100名（本部要員38名+現場要員60名+余裕）×7日×2本（1.5リットル/本）</td> </tr> <tr> <td>簡易トイレ</td> <td>4,900個</td> <td>100名（本部要員38名+現場要員60名+余裕）×（7日/1日）×7日）→4,900個</td> </tr> <tr> <td>コウモリ</td> <td>300錠</td> <td>100名（本部要員38名+現場要員60名+余裕）×（7日/1日）×2日（1錠/1日）×2日）→300錠</td> </tr> </tbody> </table> <p><small>※：予備を含む1台、訓練等で見直しを行う。1</small></p> <p>e. その他の資機材</p> <table border="1" data-bbox="672 555 1211 691"> <thead> <tr> <th>品名</th> <th>保管数[*]</th> <th>考え方</th> </tr> </thead> <tbody> <tr> <td>酸素濃度計</td> <td>2台</td> <td>1台（検出時及び保守点検による待機所外務のバックアップ用として予備1台を保有する。）</td> </tr> <tr> <td>二酸化炭素濃度計</td> <td>2台</td> <td>1台（検出時及び保守点検による待機所外務のバックアップ用として予備1台を保有する。）</td> </tr> <tr> <td>一般テレビ（同線、機器）</td> <td>1式</td> <td>報道や気象情報等を入手するため。</td> </tr> <tr> <td>社内パソコン（同線、機器）</td> <td>1式</td> <td>社内情報共有に必要な資料・書類等を作成するため</td> </tr> </tbody> </table> <p><small>※：予備を含む1台、訓練等で見直しを行う。1</small></p>	品名	保管数 [*]	考え方	食糧	2,100食	100名（本部要員38名+現場要員60名+余裕）×7日×3食	飲料水（1.5リットル）	1,400本	100名（本部要員38名+現場要員60名+余裕）×7日×2本（1.5リットル/本）	簡易トイレ	4,900個	100名（本部要員38名+現場要員60名+余裕）×（7日/1日）×7日）→4,900個	コウモリ	300錠	100名（本部要員38名+現場要員60名+余裕）×（7日/1日）×2日（1錠/1日）×2日）→300錠	品名	保管数 [*]	考え方	酸素濃度計	2台	1台（検出時及び保守点検による待機所外務のバックアップ用として予備1台を保有する。）	二酸化炭素濃度計	2台	1台（検出時及び保守点検による待機所外務のバックアップ用として予備1台を保有する。）	一般テレビ（同線、機器）	1式	報道や気象情報等を入手するため。	社内パソコン（同線、機器）	1式	社内情報共有に必要な資料・書類等を作成するため	<p>第2表 外部支援が受けられないことを想定した事故対応を行うための防護具、線量計及び食料等の資機材（4/8）</p> <p>d. 食料等</p> <table border="1" data-bbox="1245 264 1785 400"> <thead> <tr> <th rowspan="2">品名</th> <th colspan="2">保管数</th> <th rowspan="2">考え方</th> </tr> <tr> <th>緊急時対策所</th> <th>待機所</th> </tr> </thead> <tbody> <tr> <td rowspan="2">食料等</td> <td>食料</td> <td>1,260食</td> <td rowspan="2">60名/建屋×3食×7日</td> </tr> <tr> <td>飲料水</td> <td>840L</td> <td>840L</td> </tr> <tr> <td>簡易トイレ</td> <td>1式</td> <td>1式</td> <td>ブルーム通過中に緊急時対策所から退出する必要があるように、簡易トイレを配備する。</td> </tr> <tr> <td>安定剤</td> <td>1,000錠</td> <td>1,000錠</td> <td>60名/建屋×2錠/人/日×7日+余裕</td> </tr> </tbody> </table> <p>e. その他の資機材</p> <table border="1" data-bbox="1245 555 1785 770"> <thead> <tr> <th rowspan="2">品名</th> <th colspan="2">保管数</th> <th rowspan="2">考え方</th> </tr> <tr> <th>緊急時対策所</th> <th>待機所</th> </tr> </thead> <tbody> <tr> <td>酸素濃度・二酸化炭素濃度計</td> <td>2台</td> <td>2台</td> <td>指押所：1台+予備1台 待機所：1台+予備1台</td> </tr> <tr> <td>可搬型照明</td> <td>4台</td> <td>4台</td> <td>指押所：4台 待機所：4台</td> </tr> <tr> <td>一般テレビ（同線、機器）</td> <td>1式</td> <td>—</td> <td>報道や気象情報等を入手するため、一般テレビ（同線、機器）を配備する。</td> </tr> <tr> <td>社内パソコン（同線、機器）</td> <td>1式</td> <td>—</td> <td>社内情報共有に必要な資料・書類等を作成するため、社内用パソコンを配備するとともに、必要なインフラ（社内同線）を整備する。</td> </tr> </tbody> </table>	品名	保管数		考え方	緊急時対策所	待機所	食料等	食料	1,260食	60名/建屋×3食×7日	飲料水	840L	840L	簡易トイレ	1式	1式	ブルーム通過中に緊急時対策所から退出する必要があるように、簡易トイレを配備する。	安定剤	1,000錠	1,000錠	60名/建屋×2錠/人/日×7日+余裕	品名	保管数		考え方	緊急時対策所	待機所	酸素濃度・二酸化炭素濃度計	2台	2台	指押所：1台+予備1台 待機所：1台+予備1台	可搬型照明	4台	4台	指押所：4台 待機所：4台	一般テレビ（同線、機器）	1式	—	報道や気象情報等を入手するため、一般テレビ（同線、機器）を配備する。	社内パソコン（同線、機器）	1式	—	社内情報共有に必要な資料・書類等を作成するため、社内用パソコンを配備するとともに、必要なインフラ（社内同線）を整備する。	<p>相違理由</p> <p>【大飯】記載表現の相違(女川審査実績反映)</p> <p>【大飯】記載表現の相違(女川審査実績反映)</p> <p>【大飯】【女川】記載内容の相違</p> <ul style="list-style-type: none"> ・発電所ごとに配備する資機材に多少の相違はあるが、外部支援が受けられない場合も事故対応を行うために必要な資機材を配備する方針に相違はない。 <p>【大飯】記載表現の相違(女川審査実績反映)</p> <p>【大飯】【女川】記載内容の相違</p> <ul style="list-style-type: none"> ・発電所ごとに配備する資機材に多少の相違はあるが、外部支援が受けられない場合も事故対応を行うために必要な資機材を配備する方針に相違はない。
	保管数量																																																																																																											
食料	2,940食 ^{*1} 指押所には1,680食 ^{*2} 、待機場所には1,260食 ^{*3} を配備 1,470リットル ^{*2}																																																																																																											
水	指押所には840リットル ^{*4} 、待機場所には630リットル ^{*5} を配備																																																																																																											
名称	仕様等	台数																																																																																																										
		指押所	待機場所																																																																																																									
酸素濃度計	・測定範囲：0～2.5% ・測定精度：±0.5%(0.0～25.0%) 【メーカー値】 ・電源：乾電池（単3形電池）2本【約1年（無警報時）】 ・検知原理：ガルバニ電池式 ・管理目標：1.9%以上	2台 ^{*1}	2台 ^{*1}																																																																																																									
二酸化炭素濃度計	・測定範囲：0～1% ^{*2} ・測定精度：±3% F. S（同一条件） ・電源：乾電池（単3形電池）4本 ・測定方式：非分散型赤外線吸収法（NDIR Non Dispersive InfraRed）センサ ・管理目標：1.0%以下	2台 ^{*1}	2台 ^{*1}																																																																																																									
プロジェクター	緊急時対策所内の要員が必要な情報の共有を行いやすいよう、資料等を表示するプロジェクターを配備する。	1台	—																																																																																																									
可搬型照明	・バッテリー式 ・光源：LED ・連続点灯時間：10時間以上	2台	2台																																																																																																									
簡易トイレ	ブルーム通過中に緊急時対策所から退出する必要があるように、連続使用可能な簡易トイレを配備する。	1式	1式																																																																																																									
品名	保管数 [*]	考え方																																																																																																										
食糧	2,100食	100名（本部要員38名+現場要員60名+余裕）×7日×3食																																																																																																										
飲料水（1.5リットル）	1,400本	100名（本部要員38名+現場要員60名+余裕）×7日×2本（1.5リットル/本）																																																																																																										
簡易トイレ	4,900個	100名（本部要員38名+現場要員60名+余裕）×（7日/1日）×7日）→4,900個																																																																																																										
コウモリ	300錠	100名（本部要員38名+現場要員60名+余裕）×（7日/1日）×2日（1錠/1日）×2日）→300錠																																																																																																										
品名	保管数 [*]	考え方																																																																																																										
酸素濃度計	2台	1台（検出時及び保守点検による待機所外務のバックアップ用として予備1台を保有する。）																																																																																																										
二酸化炭素濃度計	2台	1台（検出時及び保守点検による待機所外務のバックアップ用として予備1台を保有する。）																																																																																																										
一般テレビ（同線、機器）	1式	報道や気象情報等を入手するため。																																																																																																										
社内パソコン（同線、機器）	1式	社内情報共有に必要な資料・書類等を作成するため																																																																																																										
品名	保管数		考え方																																																																																																									
	緊急時対策所	待機所																																																																																																										
食料等	食料	1,260食	60名/建屋×3食×7日																																																																																																									
	飲料水	840L		840L																																																																																																								
簡易トイレ	1式	1式	ブルーム通過中に緊急時対策所から退出する必要があるように、簡易トイレを配備する。																																																																																																									
安定剤	1,000錠	1,000錠	60名/建屋×2錠/人/日×7日+余裕																																																																																																									
品名	保管数		考え方																																																																																																									
	緊急時対策所	待機所																																																																																																										
酸素濃度・二酸化炭素濃度計	2台	2台	指押所：1台+予備1台 待機所：1台+予備1台																																																																																																									
可搬型照明	4台	4台	指押所：4台 待機所：4台																																																																																																									
一般テレビ（同線、機器）	1式	—	報道や気象情報等を入手するため、一般テレビ（同線、機器）を配備する。																																																																																																									
社内パソコン（同線、機器）	1式	—	社内情報共有に必要な資料・書類等を作成するため、社内用パソコンを配備するとともに、必要なインフラ（社内同線）を整備する。																																																																																																									

泊発電所3号炉 技術的能力 比較表

灰色：泊3号炉と比較対象と
ならない記載内容

赤字：設備、運用又は体制の相違（設計方針の相違）
青字：記載箇所又は記載内容の相違（記載方針の相違）
緑字：記載表現、設備名称の相違（実質的な相違なし）

2.1 可搬型設備等による対応

大飯発電所3/4号炉	女川原子力発電所2号炉	泊発電所3号炉	相違理由																																					
<p>(3) 原子力災害対策活動で使用する主な資料</p> <table border="1" data-bbox="91 263 638 938"> <thead> <tr> <th>種別</th> <th>資料名</th> </tr> </thead> <tbody> <tr> <td>1. 組織及び体制に関する資料</td> <td>(1)緊急時対応組織資料 ① 大飯発電所原子力事業者防災業務計画 ② 大飯発電所原子力施設保安規定 ③ 原子力防災規程 ④ 非常時の措置通達 ⑤ 原子力防災業務要綱 ⑥ 大飯発電所事故時操作手順 ⑦ 大飯発電所重大事故等発生時における原子炉施設の保全のための活動に関する所違 ⑧ 大飯発電所大規模損壊発生時における原子炉施設の保全のための活動に関する所違 (2)緊急時通信連絡体制資料 ① 原子力防災組織要員名簿等</td> </tr> <tr> <td>2. 社会環境に関する資料</td> <td>(1)大飯発電所周辺人口関連資料 ① 方位別人口分布図 ② 集落別人口分布図 ③ 市町村人口表 (2)大飯発電所周辺環境資料 ① 発電所周辺航空写真 ② 発電所周辺地図（2方5千分の1） ③ 発電所周辺地図（5万分の1） ④ 市町村市街図</td> </tr> <tr> <td>3. 放射能影響測定に関する資料</td> <td>(1)大飯発電所気象関係資料 ① 気象観測データ (2)緊急モニタリング資料 ① 空間線量モニタリング配置図 ② 環境試料サンプリング位置図 ③ 環境モニタリング測定データ (3)大飯発電所設備資料 ① 主要系統模式図 ② 原子炉設置（変更）許可申請書 ③ 系統図 ④ プラント配置図 ⑤ プラント関係プロセス及び放射線計測配置図 ⑥ プラント主要設備概要 ⑦ 原子炉安全保護系ロジック一覧表</td> </tr> </tbody> </table>	種別	資料名	1. 組織及び体制に関する資料	(1)緊急時対応組織資料 ① 大飯発電所原子力事業者防災業務計画 ② 大飯発電所原子力施設保安規定 ③ 原子力防災規程 ④ 非常時の措置通達 ⑤ 原子力防災業務要綱 ⑥ 大飯発電所事故時操作手順 ⑦ 大飯発電所重大事故等発生時における原子炉施設の保全のための活動に関する所違 ⑧ 大飯発電所大規模損壊発生時における原子炉施設の保全のための活動に関する所違 (2)緊急時通信連絡体制資料 ① 原子力防災組織要員名簿等	2. 社会環境に関する資料	(1)大飯発電所周辺人口関連資料 ① 方位別人口分布図 ② 集落別人口分布図 ③ 市町村人口表 (2)大飯発電所周辺環境資料 ① 発電所周辺航空写真 ② 発電所周辺地図（2方5千分の1） ③ 発電所周辺地図（5万分の1） ④ 市町村市街図	3. 放射能影響測定に関する資料	(1)大飯発電所気象関係資料 ① 気象観測データ (2)緊急モニタリング資料 ① 空間線量モニタリング配置図 ② 環境試料サンプリング位置図 ③ 環境モニタリング測定データ (3)大飯発電所設備資料 ① 主要系統模式図 ② 原子炉設置（変更）許可申請書 ③ 系統図 ④ プラント配置図 ⑤ プラント関係プロセス及び放射線計測配置図 ⑥ プラント主要設備概要 ⑦ 原子炉安全保護系ロジック一覧表	<p>第2表 外部支援が受けられないことを想定した事故対応を行うための防護具、線量計及び食糧等の資機材（4/7） (2) 緊急時対策所に配備する原子力災害対策活動で使用する主な資料</p> <table border="1" data-bbox="665 263 1216 790"> <thead> <tr> <th>資料名</th> </tr> </thead> <tbody> <tr> <td>1. 発電所周辺地図 ① 発電所周辺地域地図（1/25,000） ② 発電所周辺地域地図（1/50,000）</td> </tr> <tr> <td>2. 発電所周辺航空写真パネル</td> </tr> <tr> <td>3. 発電所気象観測データ ① 統計処理データ ② 毎時観測データ</td> </tr> <tr> <td>4. 発電所周辺環境モニタリング関連データ ① 空間線量モニタリング配置図 ② 環境試料サンプリング位置図 ③ 環境モニタリング測定データ</td> </tr> <tr> <td>5. 発電所周辺人口関連データ ① 方位別人口分布図 ② 集落の人口分布図 ③ 市町村人口表 ④ 市町村市街図</td> </tr> <tr> <td>6. 発電所主要系統模式図（各号炉）</td> </tr> <tr> <td>7. 原子炉設置許可申請書（各号炉）</td> </tr> <tr> <td>8. 系統図及びプラント配置図 ① 系統図 ② プラント配置図</td> </tr> <tr> <td>9. プラント関係プロセス及び放射線計測配置図（各号炉）</td> </tr> <tr> <td>10. プラント主要設備概要</td> </tr> <tr> <td>11. 原子炉安全保護系ロジック一覧表（各号炉）</td> </tr> <tr> <td>12. 規程類 ① 原子炉施設保安規定 ② 原子力事業者防災業務計画</td> </tr> <tr> <td>13. 事故時操作手順書類</td> </tr> </tbody> </table>	資料名	1. 発電所周辺地図 ① 発電所周辺地域地図（1/25,000） ② 発電所周辺地域地図（1/50,000）	2. 発電所周辺航空写真パネル	3. 発電所気象観測データ ① 統計処理データ ② 毎時観測データ	4. 発電所周辺環境モニタリング関連データ ① 空間線量モニタリング配置図 ② 環境試料サンプリング位置図 ③ 環境モニタリング測定データ	5. 発電所周辺人口関連データ ① 方位別人口分布図 ② 集落の人口分布図 ③ 市町村人口表 ④ 市町村市街図	6. 発電所主要系統模式図（各号炉）	7. 原子炉設置許可申請書（各号炉）	8. 系統図及びプラント配置図 ① 系統図 ② プラント配置図	9. プラント関係プロセス及び放射線計測配置図（各号炉）	10. プラント主要設備概要	11. 原子炉安全保護系ロジック一覧表（各号炉）	12. 規程類 ① 原子炉施設保安規定 ② 原子力事業者防災業務計画	13. 事故時操作手順書類	<p>第2表 外部支援が受けられないことを想定した事故対応を行うための防護具、線量計及び食料等の資機材（5/8） (2) 緊急時対策所指揮所に配備する原子力災害対策活動で使用する主な資料</p> <table border="1" data-bbox="1238 263 1789 992"> <thead> <tr> <th>資料名</th> </tr> </thead> <tbody> <tr> <td>1. 発電所周辺地図 ① 発電所周辺地図（1/25,000） ② 発電所周辺地図（1/50,000）</td> </tr> <tr> <td>2. 発電所周辺航空写真パネル</td> </tr> <tr> <td>3. 発電所気象観測データ ① 統計処理データ ② 毎時観測データ</td> </tr> <tr> <td>4. 発電所周辺環境モニタリング関連データ ① 空間線量モニタリング配置図 ② 環境試料サンプリング位置図 ③ 環境モニタリング測定データ</td> </tr> <tr> <td>5. 発電所周辺人口関連データ ① 方位別人口分布図 ② 集落の人口分布図 ③ 市町村人口表</td> </tr> <tr> <td>6. 主要系統模式図（各号炉）</td> </tr> <tr> <td>7. 原子炉設置許可申請書（各号炉）</td> </tr> <tr> <td>8. 系統図及びプラント配置図 ① 系統図 ② プラント配置図</td> </tr> <tr> <td>9. プラント関係プロセス及び放射線計測配置図（各号炉）</td> </tr> <tr> <td>10. プラント主要設備概要（各号炉）</td> </tr> <tr> <td>11. 総合インターロック線図（各号炉）</td> </tr> <tr> <td>12. 規程類 ① 原子炉施設保安規定 ② 原子力事業者防災業務計画</td> </tr> <tr> <td>13. 運転要領緊急処置編</td> </tr> <tr> <td>14. 重大事故等および大規模損壊対応要領（各対応手順含む）</td> </tr> </tbody> </table>	資料名	1. 発電所周辺地図 ① 発電所周辺地図（1/25,000） ② 発電所周辺地図（1/50,000）	2. 発電所周辺航空写真パネル	3. 発電所気象観測データ ① 統計処理データ ② 毎時観測データ	4. 発電所周辺環境モニタリング関連データ ① 空間線量モニタリング配置図 ② 環境試料サンプリング位置図 ③ 環境モニタリング測定データ	5. 発電所周辺人口関連データ ① 方位別人口分布図 ② 集落の人口分布図 ③ 市町村人口表	6. 主要系統模式図（各号炉）	7. 原子炉設置許可申請書（各号炉）	8. 系統図及びプラント配置図 ① 系統図 ② プラント配置図	9. プラント関係プロセス及び放射線計測配置図（各号炉）	10. プラント主要設備概要（各号炉）	11. 総合インターロック線図（各号炉）	12. 規程類 ① 原子炉施設保安規定 ② 原子力事業者防災業務計画	13. 運転要領緊急処置編	14. 重大事故等および大規模損壊対応要領（各対応手順含む）	<p>相違理由</p> <p>【大飯】記載表現の相違(女川審査実績反映) 【大飯】記載表現の相違(女川審査実績反映) 【女川】資機材保管場所の相違 【大飯】【女川】記載内容の相違 ・発電所ごとに配備する資料に多少の相違はあるが、原子力災害対策活動で使用する資料を緊急時対策所に配備する方針に相違はない。</p>
種別	資料名																																							
1. 組織及び体制に関する資料	(1)緊急時対応組織資料 ① 大飯発電所原子力事業者防災業務計画 ② 大飯発電所原子力施設保安規定 ③ 原子力防災規程 ④ 非常時の措置通達 ⑤ 原子力防災業務要綱 ⑥ 大飯発電所事故時操作手順 ⑦ 大飯発電所重大事故等発生時における原子炉施設の保全のための活動に関する所違 ⑧ 大飯発電所大規模損壊発生時における原子炉施設の保全のための活動に関する所違 (2)緊急時通信連絡体制資料 ① 原子力防災組織要員名簿等																																							
2. 社会環境に関する資料	(1)大飯発電所周辺人口関連資料 ① 方位別人口分布図 ② 集落別人口分布図 ③ 市町村人口表 (2)大飯発電所周辺環境資料 ① 発電所周辺航空写真 ② 発電所周辺地図（2方5千分の1） ③ 発電所周辺地図（5万分の1） ④ 市町村市街図																																							
3. 放射能影響測定に関する資料	(1)大飯発電所気象関係資料 ① 気象観測データ (2)緊急モニタリング資料 ① 空間線量モニタリング配置図 ② 環境試料サンプリング位置図 ③ 環境モニタリング測定データ (3)大飯発電所設備資料 ① 主要系統模式図 ② 原子炉設置（変更）許可申請書 ③ 系統図 ④ プラント配置図 ⑤ プラント関係プロセス及び放射線計測配置図 ⑥ プラント主要設備概要 ⑦ 原子炉安全保護系ロジック一覧表																																							
資料名																																								
1. 発電所周辺地図 ① 発電所周辺地域地図（1/25,000） ② 発電所周辺地域地図（1/50,000）																																								
2. 発電所周辺航空写真パネル																																								
3. 発電所気象観測データ ① 統計処理データ ② 毎時観測データ																																								
4. 発電所周辺環境モニタリング関連データ ① 空間線量モニタリング配置図 ② 環境試料サンプリング位置図 ③ 環境モニタリング測定データ																																								
5. 発電所周辺人口関連データ ① 方位別人口分布図 ② 集落の人口分布図 ③ 市町村人口表 ④ 市町村市街図																																								
6. 発電所主要系統模式図（各号炉）																																								
7. 原子炉設置許可申請書（各号炉）																																								
8. 系統図及びプラント配置図 ① 系統図 ② プラント配置図																																								
9. プラント関係プロセス及び放射線計測配置図（各号炉）																																								
10. プラント主要設備概要																																								
11. 原子炉安全保護系ロジック一覧表（各号炉）																																								
12. 規程類 ① 原子炉施設保安規定 ② 原子力事業者防災業務計画																																								
13. 事故時操作手順書類																																								
資料名																																								
1. 発電所周辺地図 ① 発電所周辺地図（1/25,000） ② 発電所周辺地図（1/50,000）																																								
2. 発電所周辺航空写真パネル																																								
3. 発電所気象観測データ ① 統計処理データ ② 毎時観測データ																																								
4. 発電所周辺環境モニタリング関連データ ① 空間線量モニタリング配置図 ② 環境試料サンプリング位置図 ③ 環境モニタリング測定データ																																								
5. 発電所周辺人口関連データ ① 方位別人口分布図 ② 集落の人口分布図 ③ 市町村人口表																																								
6. 主要系統模式図（各号炉）																																								
7. 原子炉設置許可申請書（各号炉）																																								
8. 系統図及びプラント配置図 ① 系統図 ② プラント配置図																																								
9. プラント関係プロセス及び放射線計測配置図（各号炉）																																								
10. プラント主要設備概要（各号炉）																																								
11. 総合インターロック線図（各号炉）																																								
12. 規程類 ① 原子炉施設保安規定 ② 原子力事業者防災業務計画																																								
13. 運転要領緊急処置編																																								
14. 重大事故等および大規模損壊対応要領（各対応手順含む）																																								

灰色：泊3号炉と比較対象と
ならない記載内容

赤字：設備、運用又は体制の相違（設計方針の相違）
青字：記載箇所又は記載内容の相違（記載方針の相違）
緑字：記載表現、設備名称の相違（実質的な相違なし）

2.1 可搬型設備等による対応

大飯発電所3/4号炉	女川原子力発電所2号炉	泊発電所3号炉	相違理由																																																																																																																																																																								
<p>(4) 放射線管理用資機材及びチェンジングエリア用資機材等 (B 中央制御室)</p> <p>a. 防護用資機材</p> <table border="1"> <thead> <tr> <th>名称</th> <th>保管数</th> <th>根拠</th> </tr> </thead> <tbody> <tr> <td>汚染防護服 (タイベック)</td> <td>46 着(約 6,000 着)</td> <td>運転員等 12 名×1 回(初動対応) + 余裕 (2 重化含む)</td> </tr> <tr> <td>綿帽子</td> <td>23 個(約 6,000 個)</td> <td>運転員等 12 名×1 回(初動対応) + 余裕</td> </tr> <tr> <td>靴下</td> <td>23 足(約 6,000 足)</td> <td>運転員等 12 名×1 回(初動対応) + 余裕</td> </tr> <tr> <td>綿手袋</td> <td>23 双(約 29,000 双)</td> <td>運転員等 12 名×1 回(初動対応) + 余裕</td> </tr> <tr> <td>ゴム手袋</td> <td>46 双(約 27,000 双)</td> <td>運転員等 12 名×2 回(初動対応) + 余裕</td> </tr> <tr> <td>アノラック</td> <td>23 着(約 700 着)</td> <td>運転員等 12 名×1 回(初動対応) + 余裕</td> </tr> <tr> <td>全面マスク</td> <td>23 個(約 1,600 個)</td> <td>運転員等 12 名×1 回(初動対応) + 余裕</td> </tr> <tr> <td>靴カバー</td> <td>23 足(約 6,000 足)</td> <td>運転員等 12 名×1 回(初動対応) + 余裕</td> </tr> <tr> <td>長靴</td> <td>10 足(約 300 足)</td> <td>-</td> </tr> <tr> <td>セルフエゴセット</td> <td>2 台(約 70 台)</td> <td>-</td> </tr> <tr> <td>交換カートリッジ (2 個/組)</td> <td>23 組(約 3,000 組)</td> <td>運転員等 12 名×1 回(初動対応) + 余裕</td> </tr> </tbody> </table> <p>注：初動対応時に運転員は中央制御室保管の防護用資機材を使用。 () 内は構内保管数。1 週間分の防護用資機材は構内保管分を使用。</p> <p>b. 計測器(被ばく管理・除染管理)</p> <table border="1"> <thead> <tr> <th>名称</th> <th>保管数</th> <th>根拠</th> </tr> </thead> <tbody> <tr> <td>個人線量計</td> <td>23 台(約 2,900 台)</td> <td>運転員等 12 名 + 余裕</td> </tr> <tr> <td>表面汚染密度測定用サーベイメータ</td> <td>2 台(約 50 台)</td> <td>中央制御室内等のモニタリング及び中央制御室入室者の汚染検査に使用</td> </tr> <tr> <td>ガンマ線測定用サーベイメータ</td> <td>2 台(約 60 台)</td> <td>中央制御室内等のモニタリングに使用</td> </tr> </tbody> </table> <p>注：() 内は構内保管数。</p>	名称	保管数	根拠	汚染防護服 (タイベック)	46 着(約 6,000 着)	運転員等 12 名×1 回(初動対応) + 余裕 (2 重化含む)	綿帽子	23 個(約 6,000 個)	運転員等 12 名×1 回(初動対応) + 余裕	靴下	23 足(約 6,000 足)	運転員等 12 名×1 回(初動対応) + 余裕	綿手袋	23 双(約 29,000 双)	運転員等 12 名×1 回(初動対応) + 余裕	ゴム手袋	46 双(約 27,000 双)	運転員等 12 名×2 回(初動対応) + 余裕	アノラック	23 着(約 700 着)	運転員等 12 名×1 回(初動対応) + 余裕	全面マスク	23 個(約 1,600 個)	運転員等 12 名×1 回(初動対応) + 余裕	靴カバー	23 足(約 6,000 足)	運転員等 12 名×1 回(初動対応) + 余裕	長靴	10 足(約 300 足)	-	セルフエゴセット	2 台(約 70 台)	-	交換カートリッジ (2 個/組)	23 組(約 3,000 組)	運転員等 12 名×1 回(初動対応) + 余裕	名称	保管数	根拠	個人線量計	23 台(約 2,900 台)	運転員等 12 名 + 余裕	表面汚染密度測定用サーベイメータ	2 台(約 50 台)	中央制御室内等のモニタリング及び中央制御室入室者の汚染検査に使用	ガンマ線測定用サーベイメータ	2 台(約 60 台)	中央制御室内等のモニタリングに使用	<p>第2表 外部支援が受けられないことを想定した事故対応を行うための防護具、線量計及び食糧等の資機材 (5/7)</p> <p>(3) 中央制御室に保管する放射線管理用資機材及びチェンジングエリア用資機材等</p> <p>a. 防護具</p> <table border="1"> <thead> <tr> <th>品名</th> <th>保管数*</th> <th>考え方</th> </tr> </thead> <tbody> <tr> <td>タイベック</td> <td>147 着</td> <td>2号炉運転員7名×3回/日×7日</td> </tr> <tr> <td>手着(上下セット)</td> <td>147 着</td> <td>2号炉運転員7名×3回/日×7日</td> </tr> <tr> <td>帽子</td> <td>147 個</td> <td>2号炉運転員7名×3回/日×7日</td> </tr> <tr> <td>靴下</td> <td>147 足</td> <td>2号炉運転員7名×3回/日×7日</td> </tr> <tr> <td>綿手袋</td> <td>147 双</td> <td>2号炉運転員7名×3回/日×7日</td> </tr> <tr> <td>ゴム手袋</td> <td>294 双</td> <td>147 双×2</td> </tr> <tr> <td>全面マスク</td> <td>42 個</td> <td>2号炉運転員7名×6日</td> </tr> <tr> <td>電動ファン付き全面マスク</td> <td>7 個</td> <td>2号炉運転員7名×1日</td> </tr> <tr> <td>電動ファン付き全面マスクバリエーション</td> <td>35 個</td> <td>2号炉運転員7名×5回/日×7日</td> </tr> <tr> <td>マスク用チャコールフィルター (2 個/セット)</td> <td>147 セット</td> <td>2号炉運転員7名×3回/日×7日</td> </tr> <tr> <td>HV スーツ(上下セット)</td> <td>74 セット</td> <td>2号炉運転員7名×3回/日×7日×50%</td> </tr> <tr> <td>汚染区域用靴</td> <td>8 足</td> <td>2号炉運転員のうち現場要員2名×2回×2</td> </tr> <tr> <td>自動PC中継器</td> <td>4 セット</td> <td>炉心損傷後における原子炉格納容器エアタウント系による格納容器加熱(現象発生) 対応者2名×手摺2</td> </tr> <tr> <td>耐熱服</td> <td>3 セット</td> <td>インターフェイスシステム(ICS)対応者2名×手摺1</td> </tr> <tr> <td>タンデムタンバスト</td> <td>4 巻</td> <td>2号炉運転員のうち現場要員2名×2巻</td> </tr> </tbody> </table> <p>※ 手摺を含む(今後、訓練等で見直しを行う。)</p> <p>b. 計測器(被ばく管理, 汚染管理)</p> <table border="1"> <thead> <tr> <th>品名</th> <th>保管数*</th> <th>考え方</th> </tr> </thead> <tbody> <tr> <td>個人線量計 (電子式線量計)</td> <td>14 台</td> <td>2号炉運転員7名×2</td> </tr> <tr> <td>個人線量計 (ガラスバッチ)</td> <td>14 台</td> <td>2号炉運転員7名×2</td> </tr> <tr> <td>表面汚染密度測定用サーベイメータ</td> <td>4 台</td> <td>チェンジングエリア用2台(モニタリングを行う放射線管理員1名分 + 余裕) + 中央制御室内外用2台(モニタリングを行う放射線管理員1名分 + 余裕)</td> </tr> <tr> <td>ガンマ線測定用サーベイメータ</td> <td>4 台</td> <td>チェンジングエリア用2台(モニタリングを行う放射線管理員1名分 + 余裕) + 中央制御室内外用2台(モニタリングを行う放射線管理員1名分 + 余裕)</td> </tr> <tr> <td>可搬型エリアモニター</td> <td>4 台</td> <td>中央制御室内2台(1台 + 余裕) + 待機所内2台(1台 + 余裕)</td> </tr> </tbody> </table> <p>※ 手摺を含む(今後、訓練等で見直しを行う。)</p>	品名	保管数*	考え方	タイベック	147 着	2号炉運転員7名×3回/日×7日	手着(上下セット)	147 着	2号炉運転員7名×3回/日×7日	帽子	147 個	2号炉運転員7名×3回/日×7日	靴下	147 足	2号炉運転員7名×3回/日×7日	綿手袋	147 双	2号炉運転員7名×3回/日×7日	ゴム手袋	294 双	147 双×2	全面マスク	42 個	2号炉運転員7名×6日	電動ファン付き全面マスク	7 個	2号炉運転員7名×1日	電動ファン付き全面マスクバリエーション	35 個	2号炉運転員7名×5回/日×7日	マスク用チャコールフィルター (2 個/セット)	147 セット	2号炉運転員7名×3回/日×7日	HV スーツ(上下セット)	74 セット	2号炉運転員7名×3回/日×7日×50%	汚染区域用靴	8 足	2号炉運転員のうち現場要員2名×2回×2	自動PC中継器	4 セット	炉心損傷後における原子炉格納容器エアタウント系による格納容器加熱(現象発生) 対応者2名×手摺2	耐熱服	3 セット	インターフェイスシステム(ICS)対応者2名×手摺1	タンデムタンバスト	4 巻	2号炉運転員のうち現場要員2名×2巻	品名	保管数*	考え方	個人線量計 (電子式線量計)	14 台	2号炉運転員7名×2	個人線量計 (ガラスバッチ)	14 台	2号炉運転員7名×2	表面汚染密度測定用サーベイメータ	4 台	チェンジングエリア用2台(モニタリングを行う放射線管理員1名分 + 余裕) + 中央制御室内外用2台(モニタリングを行う放射線管理員1名分 + 余裕)	ガンマ線測定用サーベイメータ	4 台	チェンジングエリア用2台(モニタリングを行う放射線管理員1名分 + 余裕) + 中央制御室内外用2台(モニタリングを行う放射線管理員1名分 + 余裕)	可搬型エリアモニター	4 台	中央制御室内2台(1台 + 余裕) + 待機所内2台(1台 + 余裕)	<p>第2表 外部支援が受けられないことを想定した事故対応を行うための防護具、線量計及び食料等の資機材 (6/8)</p> <p>(3) 中央制御室に保管する放射線管理用資機材及びチェンジングエリア用資機材等</p> <p>a. 防護具</p> <table border="1"> <thead> <tr> <th>品名</th> <th>保管数</th> <th>考え方</th> </tr> </thead> <tbody> <tr> <td>タイベック</td> <td>50 着</td> <td>21名^{※1}×1.5倍 + 余裕</td> </tr> <tr> <td>帽子</td> <td>50 個</td> <td>21名^{※1}×1.5倍 + 余裕</td> </tr> <tr> <td>靴下</td> <td>50 足</td> <td>21名^{※1}×1.5倍 + 余裕</td> </tr> <tr> <td>綿手袋</td> <td>50 双</td> <td>21名^{※1}×1.5倍 + 余裕</td> </tr> <tr> <td>ゴム手袋 (2 重)</td> <td>100 双</td> <td>21名^{※1}×1.5倍×2倍 + 余裕</td> </tr> <tr> <td>全面マスク</td> <td>100 個</td> <td>21名^{※1}×2回分(中央制御室内での着用品) × 1.5倍 + 余裕</td> </tr> <tr> <td>電動ファン付きマスク</td> <td>10 個</td> <td>8 名^{※2} + 余裕</td> </tr> <tr> <td>全面マスク用チャコールフィルター (2 個/セット)</td> <td>200 個</td> <td>21名^{※1}×2回分(中央制御室内での着用品) × 1.5倍 + 余裕</td> </tr> <tr> <td>電動ファン付きマスク用チャコールフィルター (1 個/セット)</td> <td>10 個</td> <td>8 名^{※2} + 余裕</td> </tr> <tr> <td>アノラック</td> <td>50 着</td> <td>21名^{※1}×1.5倍 + 余裕</td> </tr> <tr> <td>長靴</td> <td>30 足</td> <td>21名^{※1} + 余裕</td> </tr> <tr> <td>オーバーシューズ (靴カバー)</td> <td>50 足</td> <td>21名^{※1}×1.5倍 + 余裕</td> </tr> <tr> <td>自給式呼吸器</td> <td>15 台</td> <td>15名^{※3}</td> </tr> </tbody> </table> <p>※1：運転員(6名) + 災害対策要員(7名) + 災害対策要員(支援)(2名) + 運転員(交待要員)(6名) ※2：運転員(6名) + 放射線管理員(2名) ※3：運転員(6名) + 災害対策要員(7名) + 災害対策要員(支援)(2名)</p> <p>b. 計測器(被ばく管理, 汚染管理)</p> <table border="1"> <thead> <tr> <th>品名</th> <th>保管数</th> <th>考え方</th> </tr> </thead> <tbody> <tr> <td>個人線量計</td> <td>ボケット線量計 50 台 ガラスバッチ 50 台</td> <td>31名×1.5倍 31名×1.5倍</td> </tr> <tr> <td>GM汚染サーベイメータ</td> <td>3 台</td> <td>チェンジングエリア1台(汚染検査を行う放射線管理員1名分) + 中央制御室内1台(中央制御室内の汚染検査1台) + 余裕</td> </tr> <tr> <td>電離箱サーベイメータ</td> <td>3 台</td> <td>チェンジングエリア1台(チェンジングエリア内のモニタリング1台) + 中央制御室内1台(中央制御室内のモニタリング1台) + 余裕</td> </tr> </tbody> </table>	品名	保管数	考え方	タイベック	50 着	21名 ^{※1} ×1.5倍 + 余裕	帽子	50 個	21名 ^{※1} ×1.5倍 + 余裕	靴下	50 足	21名 ^{※1} ×1.5倍 + 余裕	綿手袋	50 双	21名 ^{※1} ×1.5倍 + 余裕	ゴム手袋 (2 重)	100 双	21名 ^{※1} ×1.5倍×2倍 + 余裕	全面マスク	100 個	21名 ^{※1} ×2回分(中央制御室内での着用品) × 1.5倍 + 余裕	電動ファン付きマスク	10 個	8 名 ^{※2} + 余裕	全面マスク用チャコールフィルター (2 個/セット)	200 個	21名 ^{※1} ×2回分(中央制御室内での着用品) × 1.5倍 + 余裕	電動ファン付きマスク用チャコールフィルター (1 個/セット)	10 個	8 名 ^{※2} + 余裕	アノラック	50 着	21名 ^{※1} ×1.5倍 + 余裕	長靴	30 足	21名 ^{※1} + 余裕	オーバーシューズ (靴カバー)	50 足	21名 ^{※1} ×1.5倍 + 余裕	自給式呼吸器	15 台	15名 ^{※3}	品名	保管数	考え方	個人線量計	ボケット線量計 50 台 ガラスバッチ 50 台	31名×1.5倍 31名×1.5倍	GM汚染サーベイメータ	3 台	チェンジングエリア1台(汚染検査を行う放射線管理員1名分) + 中央制御室内1台(中央制御室内の汚染検査1台) + 余裕	電離箱サーベイメータ	3 台	チェンジングエリア1台(チェンジングエリア内のモニタリング1台) + 中央制御室内1台(中央制御室内のモニタリング1台) + 余裕	<p>【大飯】記載表現の相違(女川審査実績反映)</p> <p>【大飯】記載表現の相違(女川審査実績反映)</p> <p>【大飯】【女川】記載内容の相違</p> <ul style="list-style-type: none"> ・発電所ごとに配備する資機材に多少の相違はあるが、外部支援が受けられない場合も事故対応を行うために必要な資機材を配備する方針に相違はない。 <p>【大飯】記載表現の相違(女川審査実績反映)</p> <p>【大飯】【女川】記載内容の相違</p> <ul style="list-style-type: none"> ・発電所ごとに配備する資機材に多少の相違はあるが、外部支援が受けられない場合も事故対応を行うために必要な資機材を配備する方針に相違はない。
名称	保管数	根拠																																																																																																																																																																									
汚染防護服 (タイベック)	46 着(約 6,000 着)	運転員等 12 名×1 回(初動対応) + 余裕 (2 重化含む)																																																																																																																																																																									
綿帽子	23 個(約 6,000 個)	運転員等 12 名×1 回(初動対応) + 余裕																																																																																																																																																																									
靴下	23 足(約 6,000 足)	運転員等 12 名×1 回(初動対応) + 余裕																																																																																																																																																																									
綿手袋	23 双(約 29,000 双)	運転員等 12 名×1 回(初動対応) + 余裕																																																																																																																																																																									
ゴム手袋	46 双(約 27,000 双)	運転員等 12 名×2 回(初動対応) + 余裕																																																																																																																																																																									
アノラック	23 着(約 700 着)	運転員等 12 名×1 回(初動対応) + 余裕																																																																																																																																																																									
全面マスク	23 個(約 1,600 個)	運転員等 12 名×1 回(初動対応) + 余裕																																																																																																																																																																									
靴カバー	23 足(約 6,000 足)	運転員等 12 名×1 回(初動対応) + 余裕																																																																																																																																																																									
長靴	10 足(約 300 足)	-																																																																																																																																																																									
セルフエゴセット	2 台(約 70 台)	-																																																																																																																																																																									
交換カートリッジ (2 個/組)	23 組(約 3,000 組)	運転員等 12 名×1 回(初動対応) + 余裕																																																																																																																																																																									
名称	保管数	根拠																																																																																																																																																																									
個人線量計	23 台(約 2,900 台)	運転員等 12 名 + 余裕																																																																																																																																																																									
表面汚染密度測定用サーベイメータ	2 台(約 50 台)	中央制御室内等のモニタリング及び中央制御室入室者の汚染検査に使用																																																																																																																																																																									
ガンマ線測定用サーベイメータ	2 台(約 60 台)	中央制御室内等のモニタリングに使用																																																																																																																																																																									
品名	保管数*	考え方																																																																																																																																																																									
タイベック	147 着	2号炉運転員7名×3回/日×7日																																																																																																																																																																									
手着(上下セット)	147 着	2号炉運転員7名×3回/日×7日																																																																																																																																																																									
帽子	147 個	2号炉運転員7名×3回/日×7日																																																																																																																																																																									
靴下	147 足	2号炉運転員7名×3回/日×7日																																																																																																																																																																									
綿手袋	147 双	2号炉運転員7名×3回/日×7日																																																																																																																																																																									
ゴム手袋	294 双	147 双×2																																																																																																																																																																									
全面マスク	42 個	2号炉運転員7名×6日																																																																																																																																																																									
電動ファン付き全面マスク	7 個	2号炉運転員7名×1日																																																																																																																																																																									
電動ファン付き全面マスクバリエーション	35 個	2号炉運転員7名×5回/日×7日																																																																																																																																																																									
マスク用チャコールフィルター (2 個/セット)	147 セット	2号炉運転員7名×3回/日×7日																																																																																																																																																																									
HV スーツ(上下セット)	74 セット	2号炉運転員7名×3回/日×7日×50%																																																																																																																																																																									
汚染区域用靴	8 足	2号炉運転員のうち現場要員2名×2回×2																																																																																																																																																																									
自動PC中継器	4 セット	炉心損傷後における原子炉格納容器エアタウント系による格納容器加熱(現象発生) 対応者2名×手摺2																																																																																																																																																																									
耐熱服	3 セット	インターフェイスシステム(ICS)対応者2名×手摺1																																																																																																																																																																									
タンデムタンバスト	4 巻	2号炉運転員のうち現場要員2名×2巻																																																																																																																																																																									
品名	保管数*	考え方																																																																																																																																																																									
個人線量計 (電子式線量計)	14 台	2号炉運転員7名×2																																																																																																																																																																									
個人線量計 (ガラスバッチ)	14 台	2号炉運転員7名×2																																																																																																																																																																									
表面汚染密度測定用サーベイメータ	4 台	チェンジングエリア用2台(モニタリングを行う放射線管理員1名分 + 余裕) + 中央制御室内外用2台(モニタリングを行う放射線管理員1名分 + 余裕)																																																																																																																																																																									
ガンマ線測定用サーベイメータ	4 台	チェンジングエリア用2台(モニタリングを行う放射線管理員1名分 + 余裕) + 中央制御室内外用2台(モニタリングを行う放射線管理員1名分 + 余裕)																																																																																																																																																																									
可搬型エリアモニター	4 台	中央制御室内2台(1台 + 余裕) + 待機所内2台(1台 + 余裕)																																																																																																																																																																									
品名	保管数	考え方																																																																																																																																																																									
タイベック	50 着	21名 ^{※1} ×1.5倍 + 余裕																																																																																																																																																																									
帽子	50 個	21名 ^{※1} ×1.5倍 + 余裕																																																																																																																																																																									
靴下	50 足	21名 ^{※1} ×1.5倍 + 余裕																																																																																																																																																																									
綿手袋	50 双	21名 ^{※1} ×1.5倍 + 余裕																																																																																																																																																																									
ゴム手袋 (2 重)	100 双	21名 ^{※1} ×1.5倍×2倍 + 余裕																																																																																																																																																																									
全面マスク	100 個	21名 ^{※1} ×2回分(中央制御室内での着用品) × 1.5倍 + 余裕																																																																																																																																																																									
電動ファン付きマスク	10 個	8 名 ^{※2} + 余裕																																																																																																																																																																									
全面マスク用チャコールフィルター (2 個/セット)	200 個	21名 ^{※1} ×2回分(中央制御室内での着用品) × 1.5倍 + 余裕																																																																																																																																																																									
電動ファン付きマスク用チャコールフィルター (1 個/セット)	10 個	8 名 ^{※2} + 余裕																																																																																																																																																																									
アノラック	50 着	21名 ^{※1} ×1.5倍 + 余裕																																																																																																																																																																									
長靴	30 足	21名 ^{※1} + 余裕																																																																																																																																																																									
オーバーシューズ (靴カバー)	50 足	21名 ^{※1} ×1.5倍 + 余裕																																																																																																																																																																									
自給式呼吸器	15 台	15名 ^{※3}																																																																																																																																																																									
品名	保管数	考え方																																																																																																																																																																									
個人線量計	ボケット線量計 50 台 ガラスバッチ 50 台	31名×1.5倍 31名×1.5倍																																																																																																																																																																									
GM汚染サーベイメータ	3 台	チェンジングエリア1台(汚染検査を行う放射線管理員1名分) + 中央制御室内1台(中央制御室内の汚染検査1台) + 余裕																																																																																																																																																																									
電離箱サーベイメータ	3 台	チェンジングエリア1台(チェンジングエリア内のモニタリング1台) + 中央制御室内1台(中央制御室内のモニタリング1台) + 余裕																																																																																																																																																																									

灰色：泊3号炉と比較対象とならない記載内容

赤字：設備、運用又は体制の相違（設計方針の相違）
 青字：記載箇所又は記載内容の相違（記載方針の相違）
 緑字：記載表現、設備名称の相違（実質的な相違なし）

2.1 可搬型設備等による対応

大飯発電所3/4号炉	女川原子力発電所2号炉	泊発電所3号炉	相違理由																																																																																																																																																																																																		
<p>c. 中央制御室チェンジングエリア設置用資機材</p> <table border="1"> <thead> <tr> <th>名称</th> <th>保管数</th> <th>根拠</th> </tr> </thead> <tbody> <tr><td>鋼製ボード</td><td>1式</td><td rowspan="14">チェンジングエリア設置に必要な数量</td></tr> <tr><td>養生シート</td><td>6本</td></tr> <tr><td>バリア</td><td>5個</td></tr> <tr><td>粘着マット</td><td>5個</td></tr> <tr><td>ゴミ箱（スタンション含む）</td><td>7個</td></tr> <tr><td>ポリ袋（赤・黄・黒）</td><td>各200枚</td></tr> <tr><td>テープ（白・黒）</td><td>各20巻</td></tr> <tr><td>ウエス</td><td>2箱</td></tr> <tr><td>ウエットティッシュ</td><td>10個</td></tr> <tr><td>はさみ・カッター</td><td>各2本</td></tr> <tr><td>マジック</td><td>2本</td></tr> <tr><td>簡易シャワー</td><td>1台</td></tr> <tr><td>簡易タンク</td><td>1台</td></tr> <tr><td>チェンジングエリア可搬型空気浄化装置（ダクト含む）</td><td>1式</td></tr> </tbody> </table>	名称	保管数	根拠	鋼製ボード	1式	チェンジングエリア設置に必要な数量	養生シート	6本	バリア	5個	粘着マット	5個	ゴミ箱（スタンション含む）	7個	ポリ袋（赤・黄・黒）	各200枚	テープ（白・黒）	各20巻	ウエス	2箱	ウエットティッシュ	10個	はさみ・カッター	各2本	マジック	2本	簡易シャワー	1台	簡易タンク	1台	チェンジングエリア可搬型空気浄化装置（ダクト含む）	1式	<p>第2表 外部支援が受けられないことを想定した事故対応を行うための防護具、線量計及び食糧等の資機材（6/7）</p> <p>c. チェンジングエリア用資機材</p> <table border="1"> <thead> <tr> <th>品名</th> <th>保管数^{※1}</th> <th>考え方</th> </tr> </thead> <tbody> <tr><td>養生シート（床用）</td><td>2巻^{※1}</td><td rowspan="14">チェンジングエリア設置及び補修に必要な数量</td></tr> <tr><td>養生シート（壁用）</td><td>12巻^{※1}</td></tr> <tr><td>テープ</td><td>20巻</td></tr> <tr><td>積層シート</td><td>6枚</td></tr> <tr><td>ゴミ箱</td><td>7個</td></tr> <tr><td>ポリ袋</td><td>100枚</td></tr> <tr><td>ウエス</td><td>2箱</td></tr> <tr><td>ウエットティッシュ</td><td>50個</td></tr> <tr><td>はさみ</td><td>3丁</td></tr> <tr><td>カッター</td><td>3本</td></tr> <tr><td>マジック</td><td>3本</td></tr> <tr><td>バリア</td><td>8個^{※1}</td></tr> <tr><td>フェンス</td><td>12枚^{※1}</td></tr> <tr><td>ヘルメット掛け</td><td>2台</td></tr> <tr><td>棚</td><td>2台</td></tr> <tr><td>除染エリア用ハウス</td><td>1式^{※1}</td></tr> <tr><td>簡易シャワー</td><td>1台^{※2}</td></tr> <tr><td>ポリタンク</td><td>1台^{※1}</td></tr> <tr><td>トレイ</td><td>1個</td></tr> <tr><td>バケツ</td><td>2個</td></tr> <tr><td>可搬型空気浄化設備</td><td>1台（予備1台）</td></tr> <tr><td>可搬型空気浄化設備用ダクト</td><td>1式</td></tr> <tr><td>乾電池内蔵型原理</td><td>4台（予備1台）</td></tr> </tbody> </table> <p>※1 仕様 1,900mm×30m/巻 ※2 仕様 2,100mm×25m/巻 ※3 仕様 900mm×230mm×255mm/個（アルミ製） ※4 仕様 1,200mm×900mm×25mm/枚（アルミ製） ※5 仕様 1,100mm×1,100mm×1,950mm/式（折りたたみ式、布製） ※6 仕様 タンク容量7.5リットル（手動ポンプ式） ※7 仕様 タンク容量20リットル（ポリタンク） ※8 予備を含む（今後、訓練等で見直しを行う。）</p> <p>第2表 外部支援が受けられないことを想定した事故対応を行うための防護具、線量計及び食糧等の資機材（7/7）</p> <p>d. 食糧等</p> <table border="1"> <thead> <tr> <th>品名</th> <th>保管数^{※1}</th> <th>考え方</th> </tr> </thead> <tbody> <tr><td>食糧</td><td>147食</td><td>7名（2号伊達転員）×7日×3食</td></tr> <tr><td>飲料水（1.5リットル）</td><td>98本</td><td>7名（2号伊達転員）×7日×2本</td></tr> <tr><td>簡易トイレ</td><td>30個</td><td>7名（2号伊達転員）×（昼間/10時間（放射作業通過中））÷余裕=30個</td></tr> <tr><td>サウナ用</td><td>56錠</td><td>7名（2号伊達転員）×（初日2錠+2日目以降1錠/日×6日）=56錠</td></tr> </tbody> </table> <p>※ 予備を含む（今後、訓練等で見直しを行う。）</p> <p>e. その他資機材</p> <table border="1"> <thead> <tr> <th>品名</th> <th>保管数^{※1}</th> <th>考え方</th> </tr> </thead> <tbody> <tr><td>酸素濃度計</td><td>2台</td><td>1台（起降時及び保守点検による待機除染時のバックアップ用として予備1台を保有する。）</td></tr> <tr><td>二酸化炭素濃度計</td><td>2台</td><td>1台（起降時及び保守点検による待機除染時のバックアップ用として予備1台を保有する。）</td></tr> <tr><td>可搬型照明（SA）</td><td>10個</td><td>2号伊達転員7名分+予備3個</td></tr> <tr><td>可搬型照明（ヘッドライト）</td><td>10個</td><td>2号伊達転員7名分+予備3個</td></tr> <tr><td>可搬型照明（ランタン）</td><td>4個</td><td>発電員1個+発電員1個+運転員1個+予備1</td></tr> <tr><td>可搬型照明（懐中電灯）</td><td>10個</td><td>2号伊達転員7名分+予備3個</td></tr> </tbody> </table> <p>※ 予備を含む（今後、訓練等で見直しを行う。）</p>	品名	保管数 ^{※1}	考え方	養生シート（床用）	2巻 ^{※1}	チェンジングエリア設置及び補修に必要な数量	養生シート（壁用）	12巻 ^{※1}	テープ	20巻	積層シート	6枚	ゴミ箱	7個	ポリ袋	100枚	ウエス	2箱	ウエットティッシュ	50個	はさみ	3丁	カッター	3本	マジック	3本	バリア	8個 ^{※1}	フェンス	12枚 ^{※1}	ヘルメット掛け	2台	棚	2台	除染エリア用ハウス	1式 ^{※1}	簡易シャワー	1台 ^{※2}	ポリタンク	1台 ^{※1}	トレイ	1個	バケツ	2個	可搬型空気浄化設備	1台（予備1台）	可搬型空気浄化設備用ダクト	1式	乾電池内蔵型原理	4台（予備1台）	品名	保管数 ^{※1}	考え方	食糧	147食	7名（2号伊達転員）×7日×3食	飲料水（1.5リットル）	98本	7名（2号伊達転員）×7日×2本	簡易トイレ	30個	7名（2号伊達転員）×（昼間/10時間（放射作業通過中））÷余裕=30個	サウナ用	56錠	7名（2号伊達転員）×（初日2錠+2日目以降1錠/日×6日）=56錠	品名	保管数 ^{※1}	考え方	酸素濃度計	2台	1台（起降時及び保守点検による待機除染時のバックアップ用として予備1台を保有する。）	二酸化炭素濃度計	2台	1台（起降時及び保守点検による待機除染時のバックアップ用として予備1台を保有する。）	可搬型照明（SA）	10個	2号伊達転員7名分+予備3個	可搬型照明（ヘッドライト）	10個	2号伊達転員7名分+予備3個	可搬型照明（ランタン）	4個	発電員1個+発電員1個+運転員1個+予備1	可搬型照明（懐中電灯）	10個	2号伊達転員7名分+予備3個	<p>第2表 外部支援が受けられないことを想定した事故対応を行うための防護具、線量計及び食料等の資機材（7/8）</p> <p>c. チェンジングエリア用資機材</p> <table border="1"> <thead> <tr> <th>品名</th> <th>保管数</th> <th>考え方</th> </tr> </thead> <tbody> <tr><td>グリーンハウス</td><td>2個</td><td rowspan="14">チェンジングエリア設置及び補修に必要な数量</td></tr> <tr><td>グリーンハウス専用フレーム</td><td>1式</td></tr> <tr><td>養生シート</td><td>9巻^{※1}</td></tr> <tr><td>バリア</td><td>9枚^{※1}</td></tr> <tr><td>養生テープ</td><td>20巻</td></tr> <tr><td>作業用テープ</td><td>5巻</td></tr> <tr><td>透明ロール袋（大）</td><td>10巻</td></tr> <tr><td>粘着マット</td><td>10枚</td></tr> <tr><td>ウエス</td><td>1箱</td></tr> <tr><td>ウエットティッシュ</td><td>62個</td></tr> <tr><td>回収箱</td><td>9個</td></tr> <tr><td>はさみ</td><td>2本</td></tr> <tr><td>カッター</td><td>2本</td></tr> <tr><td>マジック</td><td>2本</td></tr> <tr><td>フェンス</td><td>10個^{※1}</td></tr> <tr><td>除染エリア用ハウス</td><td>1式^{※1}</td></tr> <tr><td>簡易シャワー</td><td>1個^{※1}</td></tr> <tr><td>ポリタンク</td><td>1個^{※1}</td></tr> <tr><td>トレイ</td><td>1個</td></tr> <tr><td>バケツ</td><td>1個</td></tr> <tr><td>可搬型原理（SA）</td><td>2台（予備1台）</td></tr> </tbody> </table> <p>※1：仕様 1,900mm×30m/巻（透明・ビニール製） ※2：仕様 600mm（750mm、900mm）/組（アルミ製） ※3：仕様 600mm（1,200mm）×900mm/個（アルミ製） ※4：仕様 1,200mm×1,200mm×1,900mm/式（折りたたみ式、ポリエステル製） ※5：仕様 タンク容量7.5リットル（手動ポンプ式） ※6：仕様 タンク容量20リットル（ポリタンク）</p> <p>第2表 外部支援が受けられないことを想定した事故対応を行うための防護具、線量計及び食料等の資機材（8/8）</p> <p>d. 食料等</p> <table border="1"> <thead> <tr> <th>品名</th> <th>保管数^{※1}</th> <th>考え方</th> </tr> </thead> <tbody> <tr><td>食料等</td><td>126食</td><td>6名^{※1}×3食×7日</td></tr> <tr><td>飲料水</td><td>84L</td><td>6名^{※1}×0.5L/本×4本×7日</td></tr> <tr><td>安定よう素剤</td><td>1,000錠</td><td>6名^{※1}×2錠/人/日×7日+余裕</td></tr> </tbody> </table> <p>※1：今後、訓練等で見直しを行う ※2：運転員（6名）</p> <p>e. その他資機材</p> <table border="1"> <thead> <tr> <th>品名</th> <th>保管数^{※1}</th> <th>考え方</th> </tr> </thead> <tbody> <tr><td>酸素濃度・二酸化炭素濃度計</td><td>3台</td><td>1台+故障時及び保守点検による待機除染時のバックアップ用として予備2台</td></tr> <tr><td>可搬型照明（SA）</td><td>4個</td><td>3個+故障時の予備1個</td></tr> <tr><td>可搬型照明（懐中電灯）</td><td>12個</td><td>運転員6名分+予備6個</td></tr> <tr><td>可搬型照明（ヘッドライト）</td><td>12個</td><td>運転員6名分+予備6個</td></tr> <tr><td>可搬型照明（ワークライト）</td><td>10個</td><td>運転員6名分+予備4個</td></tr> </tbody> </table> <p>※1：今後、訓練等で見直しを行う</p>	品名	保管数	考え方	グリーンハウス	2個	チェンジングエリア設置及び補修に必要な数量	グリーンハウス専用フレーム	1式	養生シート	9巻 ^{※1}	バリア	9枚 ^{※1}	養生テープ	20巻	作業用テープ	5巻	透明ロール袋（大）	10巻	粘着マット	10枚	ウエス	1箱	ウエットティッシュ	62個	回収箱	9個	はさみ	2本	カッター	2本	マジック	2本	フェンス	10個 ^{※1}	除染エリア用ハウス	1式 ^{※1}	簡易シャワー	1個 ^{※1}	ポリタンク	1個 ^{※1}	トレイ	1個	バケツ	1個	可搬型原理（SA）	2台（予備1台）	品名	保管数 ^{※1}	考え方	食料等	126食	6名 ^{※1} ×3食×7日	飲料水	84L	6名 ^{※1} ×0.5L/本×4本×7日	安定よう素剤	1,000錠	6名 ^{※1} ×2錠/人/日×7日+余裕	品名	保管数 ^{※1}	考え方	酸素濃度・二酸化炭素濃度計	3台	1台+故障時及び保守点検による待機除染時のバックアップ用として予備2台	可搬型照明（SA）	4個	3個+故障時の予備1個	可搬型照明（懐中電灯）	12個	運転員6名分+予備6個	可搬型照明（ヘッドライト）	12個	運転員6名分+予備6個	可搬型照明（ワークライト）	10個	運転員6名分+予備4個	<p>【大飯】記載表現の相違（女川審査実績反映） 【大飯】記載表現の相違（女川審査実績反映） 【大飯】【女川】記載内容の相違 ・発電所ごとに配備する資機材に多少の相違はあるが、外部支援が受けられない場合も事故対応を行うために必要な資機材を配備する方針に相違はない。</p> <p>【大飯】記載表現の相違（女川審査実績反映） 【大飯】記載内容の相違（女川審査実績反映） ・泊は、女川審査実績を反映し、中央制御室に配備する食料等について記載する。</p> <p>【大飯】記載表現の相違（女川審査実績反映） 【大飯】【女川】記載内容の相違 ・発電所ごとに配備する資機材に多少の相違はあるが、外部支援が受けられない場合も事故対応を行うために必要な資機材を配備する方針に相違はない。</p>
名称	保管数	根拠																																																																																																																																																																																																			
鋼製ボード	1式	チェンジングエリア設置に必要な数量																																																																																																																																																																																																			
養生シート	6本																																																																																																																																																																																																				
バリア	5個																																																																																																																																																																																																				
粘着マット	5個																																																																																																																																																																																																				
ゴミ箱（スタンション含む）	7個																																																																																																																																																																																																				
ポリ袋（赤・黄・黒）	各200枚																																																																																																																																																																																																				
テープ（白・黒）	各20巻																																																																																																																																																																																																				
ウエス	2箱																																																																																																																																																																																																				
ウエットティッシュ	10個																																																																																																																																																																																																				
はさみ・カッター	各2本																																																																																																																																																																																																				
マジック	2本																																																																																																																																																																																																				
簡易シャワー	1台																																																																																																																																																																																																				
簡易タンク	1台																																																																																																																																																																																																				
チェンジングエリア可搬型空気浄化装置（ダクト含む）	1式																																																																																																																																																																																																				
品名	保管数 ^{※1}	考え方																																																																																																																																																																																																			
養生シート（床用）	2巻 ^{※1}	チェンジングエリア設置及び補修に必要な数量																																																																																																																																																																																																			
養生シート（壁用）	12巻 ^{※1}																																																																																																																																																																																																				
テープ	20巻																																																																																																																																																																																																				
積層シート	6枚																																																																																																																																																																																																				
ゴミ箱	7個																																																																																																																																																																																																				
ポリ袋	100枚																																																																																																																																																																																																				
ウエス	2箱																																																																																																																																																																																																				
ウエットティッシュ	50個																																																																																																																																																																																																				
はさみ	3丁																																																																																																																																																																																																				
カッター	3本																																																																																																																																																																																																				
マジック	3本																																																																																																																																																																																																				
バリア	8個 ^{※1}																																																																																																																																																																																																				
フェンス	12枚 ^{※1}																																																																																																																																																																																																				
ヘルメット掛け	2台																																																																																																																																																																																																				
棚	2台																																																																																																																																																																																																				
除染エリア用ハウス	1式 ^{※1}																																																																																																																																																																																																				
簡易シャワー	1台 ^{※2}																																																																																																																																																																																																				
ポリタンク	1台 ^{※1}																																																																																																																																																																																																				
トレイ	1個																																																																																																																																																																																																				
バケツ	2個																																																																																																																																																																																																				
可搬型空気浄化設備	1台（予備1台）																																																																																																																																																																																																				
可搬型空気浄化設備用ダクト	1式																																																																																																																																																																																																				
乾電池内蔵型原理	4台（予備1台）																																																																																																																																																																																																				
品名	保管数 ^{※1}	考え方																																																																																																																																																																																																			
食糧	147食	7名（2号伊達転員）×7日×3食																																																																																																																																																																																																			
飲料水（1.5リットル）	98本	7名（2号伊達転員）×7日×2本																																																																																																																																																																																																			
簡易トイレ	30個	7名（2号伊達転員）×（昼間/10時間（放射作業通過中））÷余裕=30個																																																																																																																																																																																																			
サウナ用	56錠	7名（2号伊達転員）×（初日2錠+2日目以降1錠/日×6日）=56錠																																																																																																																																																																																																			
品名	保管数 ^{※1}	考え方																																																																																																																																																																																																			
酸素濃度計	2台	1台（起降時及び保守点検による待機除染時のバックアップ用として予備1台を保有する。）																																																																																																																																																																																																			
二酸化炭素濃度計	2台	1台（起降時及び保守点検による待機除染時のバックアップ用として予備1台を保有する。）																																																																																																																																																																																																			
可搬型照明（SA）	10個	2号伊達転員7名分+予備3個																																																																																																																																																																																																			
可搬型照明（ヘッドライト）	10個	2号伊達転員7名分+予備3個																																																																																																																																																																																																			
可搬型照明（ランタン）	4個	発電員1個+発電員1個+運転員1個+予備1																																																																																																																																																																																																			
可搬型照明（懐中電灯）	10個	2号伊達転員7名分+予備3個																																																																																																																																																																																																			
品名	保管数	考え方																																																																																																																																																																																																			
グリーンハウス	2個	チェンジングエリア設置及び補修に必要な数量																																																																																																																																																																																																			
グリーンハウス専用フレーム	1式																																																																																																																																																																																																				
養生シート	9巻 ^{※1}																																																																																																																																																																																																				
バリア	9枚 ^{※1}																																																																																																																																																																																																				
養生テープ	20巻																																																																																																																																																																																																				
作業用テープ	5巻																																																																																																																																																																																																				
透明ロール袋（大）	10巻																																																																																																																																																																																																				
粘着マット	10枚																																																																																																																																																																																																				
ウエス	1箱																																																																																																																																																																																																				
ウエットティッシュ	62個																																																																																																																																																																																																				
回収箱	9個																																																																																																																																																																																																				
はさみ	2本																																																																																																																																																																																																				
カッター	2本																																																																																																																																																																																																				
マジック	2本																																																																																																																																																																																																				
フェンス	10個 ^{※1}																																																																																																																																																																																																				
除染エリア用ハウス	1式 ^{※1}																																																																																																																																																																																																				
簡易シャワー	1個 ^{※1}																																																																																																																																																																																																				
ポリタンク	1個 ^{※1}																																																																																																																																																																																																				
トレイ	1個																																																																																																																																																																																																				
バケツ	1個																																																																																																																																																																																																				
可搬型原理（SA）	2台（予備1台）																																																																																																																																																																																																				
品名	保管数 ^{※1}	考え方																																																																																																																																																																																																			
食料等	126食	6名 ^{※1} ×3食×7日																																																																																																																																																																																																			
飲料水	84L	6名 ^{※1} ×0.5L/本×4本×7日																																																																																																																																																																																																			
安定よう素剤	1,000錠	6名 ^{※1} ×2錠/人/日×7日+余裕																																																																																																																																																																																																			
品名	保管数 ^{※1}	考え方																																																																																																																																																																																																			
酸素濃度・二酸化炭素濃度計	3台	1台+故障時及び保守点検による待機除染時のバックアップ用として予備2台																																																																																																																																																																																																			
可搬型照明（SA）	4個	3個+故障時の予備1個																																																																																																																																																																																																			
可搬型照明（懐中電灯）	12個	運転員6名分+予備6個																																																																																																																																																																																																			
可搬型照明（ヘッドライト）	12個	運転員6名分+予備6個																																																																																																																																																																																																			
可搬型照明（ワークライト）	10個	運転員6名分+予備4個																																																																																																																																																																																																			

灰色：泊3号炉と比較対象とならない記載内容

赤字：設備、運用又は体制の相違（設計方針の相違）
 青字：記載箇所又は記載内容の相違（記載方針の相違）
 緑字：記載表現、設備名称の相違（実質的な相違なし）

2.1 可搬型設備等による対応

大飯発電所3/4号炉

添付10-1

通信手段の確保

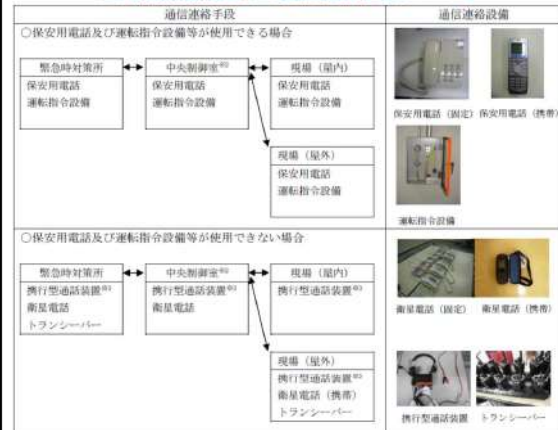
大規模損壊の発生時において、指揮者と現場間、発電所外等との通信手段を確保するため、多様な複数の通信手段を整備している。

通常の通信手段が使用不能な場合を想定した通信手段として、携行型通話装置、トランシーバー、衛星電話（携帯）及び統合原子力防災ネットワークに接続する通信連絡設備を配備するとともに、消火活動専用の通信設備としてトランシーバー、衛星携帯電話を配備する。（川内ヒアリング）

<携行型通話装置について>

- ・携行型通話装置の通話可能距離は、約20km^{※1}であるため、発電所内を十分にカバーできる。
 - ・大規模損壊時の対処において、緊急時対策所にて携行型通話装置を使用する場合、最大の通話距離となるのは4号炉空冷式非常用発電装置であり、その範囲で通話できることを定期的に確認している。
- ※1：1対1通話の場合。4～5台のグループ通話の場合は約10km。

大規模損壊発生時の通信連絡手段について



※2：中央制御室が使用不能な場合は、緊急時対策所と現場で連絡を取り実施。

※3：携行型通話装置の通信線は既に敷設済みであるが、断線を考慮して通信線約4,000mを配備している。

女川原子力発電所2号炉

第3表 通信連絡設備の確保

通信種別	主要設備	通信連絡の場所	
緊急時対策所	携行型通話装置 ^{※1}	・緊急時対策所～現場（屋内） ・緊急時対策所～現場（屋外） ^{※2}	
	携行型通話装置（中継用ケーブルシステム含む）	・緊急時対策所～中央制御室 ・緊急時対策所～現場（屋内） ・緊急時対策所～現場（屋外）	
	遠隔通話（イーロンピア） （緊急設置を想定）	・緊急時対策所～現場（屋内） ・緊急時対策所～現場（屋外） ・中央制御室～現場（屋内） ・中央制御室～現場（屋外）	
	無線移動設備	・緊急時対策所～現場（屋外）	
緊急時対策所	無線連絡設備（固定型） ^{※1}	・緊急時対策所～中央制御室 ・緊急時対策所～現場（屋内） ・中央制御室～現場（屋内）	
	無線連絡設備（携帯型） ^{※1}	・緊急時対策所～現場（屋外）	
緊急時対策所	固定電話機	・緊急時対策所～中央制御室 ・緊急時対策所～現場（屋内） ・中央制御室～現場（屋内）	
	FAX端末	・緊急時対策所～現場（屋内） ・緊急時対策所～現場（屋外） ・中央制御室～現場（屋外）	
	FAX	・緊急時対策所～中央制御室	
	衛星電話設備	衛星電話設備（固定型） ^{※1} 衛星電話設備（携帯型） ^{※1}	・緊急時対策所～中央制御室 ・緊急時対策所～現場（屋外）
緊急時対策所	データ伝送設備	・緊急時対策所	
	可搬型表示装置 ^{※1}	・緊急時対策所	
	可搬型表示装置 ^{※1}	・緊急時対策所	
	統合原子力防災ネットワークを用いた通信連絡設備	テレビ会議システム ^{※1} （有線LAN、衛星LAN） IP電話 ^{※1} （有線LAN、衛星LAN） IP-FAX ^{※1}	・緊急時対策所～中央制御室 ・緊急時対策所～現場（屋内） ・緊急時対策所～現場（屋外）
緊急時対策所	加入電話設備	・緊急時対策所～現場（屋外）	
	電力保安通信用電話設備	衛星保安電話（固定型）	・緊急時対策所～現場（屋外）
	社内テレビ会議システム		
	専用電話設備	専用電話設備（地方自治体等システム）	
データ伝送設備	データ伝送設備 ^{※1}		

※1：重大事故等対応設備
 ※2：中央制御室の機能喪失時は、緊急時対策室に設置している携行型通話装置及び中継用ケーブルを使用し、緊急時対策所から現場（屋内）までケーブルを巻き上げて通信連絡を行う。

泊発電所3号炉

第3表 通信連絡設備の確保（1/2）

通信種別	主要設備	通信連絡の場所	
通信連絡設備（発電所内）	運転指令設備（警報装置を含む。）	・緊急時対策所指揮所～中央制御室 ・緊急時対策所待機所～中央制御室 ・緊急時対策所指揮所～現場（屋内） ・緊急時対策所待機所～現場（屋内） ・緊急時対策所指揮所～現場（屋外） ・緊急時対策所待機所～現場（屋外） ・中央制御室～現場（屋外） ・中央制御室～現場（屋外） ・現場（屋内）～現場（屋内） ・現場（屋内）～現場（屋外） ・現場（屋外）～現場（屋外） ・緊急時対策所待機所～緊急時対策所待機所	
	無線連絡設備	無線連絡設備（固定型） ^{※1} 無線連絡設備（携帯型） ^{※1}	・緊急時対策所指揮所～中央制御室 ・緊急時対策所指揮所～現場（屋外） ・中央制御室～現場（屋外） ・現場（屋外）～現場（屋外）
携行型通話装置 ^{※1}		・中央制御室～現場（屋内） ・緊急時対策所指揮所～現場（屋内） ^{※2}	
移動無線設備	移動無線設備（固定型） 移動無線設備（車載型）	・緊急時対策所指揮所～現場（屋外） ^{※2}	
テレビ会議システム（指揮所・待機所間） ^{※1}		・緊急時対策所指揮所～緊急時対策所待機所	
インターフォン ^{※1}		・緊急時対策所指揮所～緊急時対策所待機所	
通信連絡設備（発電所内） 通信連絡設備（発電所外）	電力保安通信用電話設備	保安電話（固定） 保安電話（携帯）	・緊急時対策所指揮所～中央制御室 ・緊急時対策所待機所～中央制御室 ・緊急時対策所待機所～現場（屋内） ・緊急時対策所待機所～現場（屋外） ・緊急時対策所待機所～現場（屋外） ・中央制御室～現場（屋内） ・中央制御室～現場（屋外） ・現場（屋内）～現場（屋内） ・現場（屋内）～現場（屋外） ・現場（屋外）～現場（屋外） ・緊急時対策所指揮所～緊急時対策所待機所
	衛星電話設備	衛星電話設備（固定型） ^{※1} 衛星電話設備（携帯型） ^{※1}	・緊急時対策所指揮所～中央制御室 ・緊急時対策所指揮所～現場（屋外） ・中央制御室～現場（屋外） ・現場（屋外）～現場（屋外）

※1：重大事故等対応設備
 ※2：大型輸送機の衝突による中央制御室の機能喪失時は、緊急時対策所と現場（屋内）まで通話装置用ケーブルを巻き上げて通信連絡を行う。通話装置用ケーブルは発電所内内に3km分以上を敷設する。なお、携行型通話装置の最大通話可能距離は約10kmであるため、発電所内において想定される通話範囲を十分にカバーできる。

第3表 通信連絡設備の確保（2/2）

通信種別	主要設備	通信連絡の場所	
通信連絡設備（発電所外）	加入電話設備	加入電話機 加入FAX	・緊急時対策所指揮所～発電所外
	携帯電話		
電力保安通信用電話設備	衛星保安電話 専用電話	・中央制御室～発電所外	
専用電話設備	専用電話設備（固定型） 専用電話設備（FAX）	・緊急時対策所指揮所～発電所外	
衛星電話設備	衛星電話設備（FAX） ^{※1}		
統合原子力防災ネットワークを用いた通信連絡設備	テレビ会議システム ^{※1} IP電話 ^{※1} IP-FAX ^{※1}		
社内テレビ会議システム			
データ伝送設備（発電所内）	データ伝送端末 ^{※1}	・緊急時対策所指揮所	
データ伝送設備（発電所外）	データ収集計算機 ^{※1} IBSS伝送サーバ ^{※1}	・原子力補助建屋 ・原子力補助建屋～発電所外	

※1：重大事故等対応設備

相違理由

【大飯】資料構成、記載表現の相違（女川審査実績反映）

・泊は、女川審査実績を反映し、配備する通信連絡設備について、表に整理している。

【大飯】【女川】記載内容の相違

・発電所ごとに配備する通信連絡設備に多少の相違はあるが、大規模損壊発生時において、指揮者と現場間、発電所外等との連絡に必要な通信連絡設備を整備する方針に相違はない。

灰色：泊3号炉と比較対象と
ならない記載内容

赤字：設備、運用又は体制の相違（設計方針の相違）
青字：記載箇所又は記載内容の相違（記載方針の相違）
緑字：記載表現、設備名称の相違（実質的な相違なし）

大阪発電所3/4号炉	女川原子力発電所2号炉	泊発電所3号炉	相違理由																																
	<p style="text-align: center;">第4表 大規模損壊に特化した手順に使用する資機材</p> <table border="1" data-bbox="672 199 1193 295"> <thead> <tr> <th>品目</th> <th>保管場所</th> <th>保管数^{※1}</th> <th>規定額^{※2}</th> </tr> </thead> <tbody> <tr> <td rowspan="3">治具</td> <td>第2保管エリア</td> <td>1個</td> <td rowspan="3">重大事故等対応要領書</td> </tr> <tr> <td>第3保管エリア</td> <td>1個</td> </tr> <tr> <td>第4保管エリア</td> <td>1個</td> </tr> </tbody> </table> <p>※1 今後、訓練等で見直しを行う。 ※2 記載する社内規定額については今後の運用を踏まえた検討により変更となる可能性がある。</p>	品目	保管場所	保管数 ^{※1}	規定額 ^{※2}	治具	第2保管エリア	1個	重大事故等対応要領書	第3保管エリア	1個	第4保管エリア	1個	<p style="text-align: center;">第4表 大規模損壊に特化した手順に使用する資機材</p> <table border="1" data-bbox="1247 199 1789 363"> <thead> <tr> <th>品目</th> <th>保管場所</th> <th>保管数^{※1}</th> <th>規定額^{※2}</th> </tr> </thead> <tbody> <tr> <td>治具</td> <td>原子炉補助建屋</td> <td>1個</td> <td>重大事故等および大規模損壊対応要領</td> </tr> <tr> <td>大規模損壊対応用酸素濃度計</td> <td>周辺補機棟</td> <td>1個</td> <td>重大事故等および大規模損壊対応要領</td> </tr> <tr> <td>変圧器車2次側（低圧）用ケーブル</td> <td>大規模損壊対応用変圧器車内</td> <td>3台</td> <td>重大事故等および大規模損壊対応要領</td> </tr> <tr> <td>可搬ケーブル</td> <td>周辺補機棟</td> <td>19台</td> <td>重大事故等および大規模損壊対応要領</td> </tr> </tbody> </table> <p>※1：今後、訓練等で見直しを行う可能性がある。 ※2：記載する社内規定額については今後の運用を踏まえた検討により変更となる可能性がある。</p>	品目	保管場所	保管数 ^{※1}	規定額 ^{※2}	治具	原子炉補助建屋	1個	重大事故等および大規模損壊対応要領	大規模損壊対応用酸素濃度計	周辺補機棟	1個	重大事故等および大規模損壊対応要領	変圧器車2次側（低圧）用ケーブル	大規模損壊対応用変圧器車内	3台	重大事故等および大規模損壊対応要領	可搬ケーブル	周辺補機棟	19台	重大事故等および大規模損壊対応要領	<p>【大阪】記載方針の相違(女川審査実績反映) ・泊は、女川審査実績を反映し、大規模損壊に特化した手順において使用する資機材の配備について記載する。</p> <p>【女川】記載内容の相違 ・整備する大規模損壊に特化した手順はプラントごとに異なることから、整備する資機材も異なっている。</p>
品目	保管場所	保管数 ^{※1}	規定額 ^{※2}																																
治具	第2保管エリア	1個	重大事故等対応要領書																																
	第3保管エリア	1個																																	
	第4保管エリア	1個																																	
品目	保管場所	保管数 ^{※1}	規定額 ^{※2}																																
治具	原子炉補助建屋	1個	重大事故等および大規模損壊対応要領																																
大規模損壊対応用酸素濃度計	周辺補機棟	1個	重大事故等および大規模損壊対応要領																																
変圧器車2次側（低圧）用ケーブル	大規模損壊対応用変圧器車内	3台	重大事故等および大規模損壊対応要領																																
可搬ケーブル	周辺補機棟	19台	重大事故等および大規模損壊対応要領																																

灰色：泊3号炉と比較対象とならない記載内容

赤字：設備、運用又は体制の相違（設計方針の相違）
 青字：記載箇所又は記載内容の相違（記載方針の相違）
 緑字：記載表現、設備名称の相違（実質的な相違なし）

2.1 可搬型設備等による対応

<p>大飯発電所3/4号炉</p> <p>添付資料 2.1.11</p> <p>設置基準対応設備に係る要求事項に対する 大規模損壊での対応状況</p>	<p>女川原子力発電所2号炉</p> <p>添付資料 2.1.19</p> <p>設計基準対象施設に係る要求事項に対する 大規模損壊での対応状況</p>	<p>泊発電所3号炉</p> <p>添付資料 2.1.13</p> <p>設計基準対象施設に係る要求事項に対する 大規模損壊での対応状況</p>	<p>相違理由</p>
<p>外部からの衝撃による損傷の防止</p> <p>発電用原子炉及びその付属施設（構造及び設備）の技術基準に関する規則</p> <p>第六条 安全施設は、想定される自然現象（地震及び津波を除く。）により発生した場合には、その安全性能を損なわないものでなければならぬ。</p> <p>2. 重要安全施設は、当該重要安全施設に大きな影響を及ぼすおそれがあると思われる自然現象により当該重要安全施設に作用する衝撃及び設計基準事故時に生ずる応力を適切に考慮したものでなければならぬ。</p> <p>「外部からの衝撃による損傷の防止」の大規模損壊での対応状況</p> <p>国内外の基準等で示される外部事象74事象の中から、影響の大きさを考慮して抽出した以下の8事象（地震及び津波を除く。）に対して、許容及び対策を定めている。</p> <ul style="list-style-type: none"> ■ 豪雪（降雪） ・原子炉建屋の設計基準である100cmを大きく上回る210cmでも耐力として耐えられると評価していることから、屋内設備の機能は維持されるものと判断する。 ・豪雪が発生する場合でも、原子炉建屋が可搬であることから、重量を確保して除雪することは可能であると判断する。 ■ 火山（火山灰塵・噴火） ・10mを超える噴灰が発生した場合においても、事象の子機等により要員を確保して対応を実施することで、屋外の可搬型重大事故容許施設については防護されるものと判断する。 ■ 暴風（台風） ・敷地付近で観測された最大風速の51.6m/sを考慮し建築基準法に基づき建屋の設計を実施している。この51.6m/sを上回る54.3m/sの最大瞬間風速（発生確率 10⁻⁷）を仮定しても、②の設計荷重風速に包摂される。 ・竜巻等領域内においては、設計荷重風速内であれば、安全機能を有する構造及び機器を保持する問題は発生しないとされている。 	<p>外部からの衝撃による損傷の防止</p> <p>実用発電用原子炉及びその付属施設の位置、構造及び設備の基準に関する規則</p> <p>第六条 安全施設（新用キヤスクを除く。）は、想定される自然現象（地震及び津波を除く。次項において同じ。）が発生した場合においても安全機能を損なわないものでなければならぬ。</p> <p>2. 重要安全施設は、当該重要安全施設に大きな影響を及ぼすおそれがあると思われる自然現象により当該重要安全施設に作用する衝撃及び設計基準事故時に生ずる応力を適切に考慮したものでなければならぬ。</p> <p>「外部からの衝撃による損傷の防止」の大規模損壊での対応状況</p> <p>添付資料2.1.1 第3表参照。</p>	<p>外部からの衝撃による損傷の防止</p> <p>実用発電用原子炉及びその付属施設の技術基準に関する規則</p> <p>第六条 安全施設（新用キヤスクを除く。）は、想定される自然現象（地震及び津波を除く。次項において同じ。）が発生した場合においても安全機能を損なわないものでなければならぬ。</p> <p>2. 重要安全施設は、当該重要安全施設に大きな影響を及ぼすおそれがあると思われる自然現象により当該重要安全施設に作用する衝撃及び設計基準事故時に生ずる応力を適切に考慮したものでなければならぬ。</p> <p>「外部からの衝撃による損傷の防止」の大規模損壊での対応状況</p> <p>添付資料2.1.1 第3表参照。</p>	<p>相違理由</p> <p>【大飯】 【女川】 資料番号の相違</p> <p>【大飯】 記載内容の相違(女川審査実績反映)</p> <p>・泊は、女川審査実績を踏まえた自然現象によるプラントへの影響評価を行っており、添付資料2.1.1にて整理していることから、女川と同様に当該資料に紐づけた記載としている。</p>

灰色：泊3号炉と比較対象と
ならない記載内容

赤字：設備、運用又は体制の相違（設計方針の相違）
青字：記載箇所又は記載内容の相違（記載方針の相違）
緑字：記載表現、設備名称の相違（実質的な相違なし）

2.1 可搬型設備等による対応

大飯発電所3/4号炉	女川原子力発電所2号炉	泊発電所3号炉	相違理由
<p>・記号で示す電圧(電流)は(000.0)1桁目以降(小数点)1桁目(66kV以下)に対しては四捨五入される。発生機等の容量に小さい当分の電圧電流を更に四捨五入するよう規定を 電圧が未表示、海水ポンプ等の電圧が電圧変動が機軸を喪失した場合はにおいて、電圧及び周波数の変動を確保できるように重大事故等対応設備の保守態勢を 決める。</p> <ul style="list-style-type: none"> ・屋外に分散配置している可搬型重大事故等対応設備については、8、4号炉の原子炉建屋から上記設備の電巻による放射線以上の輻射レベルがあり、電巻移動方 向を考慮して適切に分散配置されていることは即座に判断可能と判断する。(電巻移動方向については、新付土上貯蔵タンク7及び8からの土崩れ、大飯発電所2号炉での 発生機等についてはすべて西から東(南側から山側)へ移動している。) ・原子炉建屋及び核燃料貯蔵庫については、信頼性を有している限り大飯発電所であっても著しく信頼性が確保されることはないことから、建屋内の設備については防護されるも のと判断する。 <ul style="list-style-type: none"> ■ 凍結 <ul style="list-style-type: none"> ・警報付帯で観測された日最低気温である-10.0℃を大きく下回る-20.0℃の極低温(発生機率約7)が発生した場合には、建屋内は可搬型設備の設置が確保 されていることから影響を与えることはないものとして判断する。 ・屋外に配置している可搬型重大事故等対応設備が凍結により機能喪失する可能性があるが、高気圧帯により事前の予測が可能であるため、発生までの時間的余裕 があり、必要の措置を講じることが可能であり、信頼性は維持されるものと判断する。 ■ 森林火災 <ul style="list-style-type: none"> ・防火帯を越えるような森林火災が発生した場合には、予防処置等の対応は即座に放水し機能停止の措置を講ずることから、当該の設備まで影響を及ぼす可能性は 低いものと判断する。 ・予防措置は立てられることから、屋外の可搬型重大事故等対応設備については移動させる等して回避させることにより防護できるものと判断する。 ・建屋内の設備については防護できるものと判断する。ただし、屋外にある空気式非常用発電機については機能喪失に達する可能性も考慮する。 ■ 生物学的現象 <ul style="list-style-type: none"> ・極端な生物学的現象による電圧変動は、海水ポンプの機能喪失に及ぶ可能性があるが、常設、可搬型重大事故等対応設備ともに影響を受けることはない。 ■ 高圧 <ul style="list-style-type: none"> ・可搬型設備の設置等により、原子炉建屋への影響が抑制される可能性があることから発生機率は低いと判断するが、設計想定を超える高圧により他の設備の一部が 影響を受ける可能性がある。また、屋外設備については高圧により機能喪失する可能性があるが、高圧による放射線曝露は設計想定よりも影響を受けにくい ことから、可搬型重大事故等対応設備自体は防護できるものと判断する。 			<p>(前ページからの続き)</p> <p>【大飯】記載内容の相違(女川審査実績反映)</p> <ul style="list-style-type: none"> ・泊は、女川審査実績を踏まえた自然現象によるプラントへの影響評価を行っており、添付資料2.1.1にて整理していることから、女川と同様に当該資料に紐づけた記載としている。

灰色：泊3号炉と比較対象とならない記載内容

赤字：設備、運用又は体制の相違（設計方針の相違）
 青字：記載箇所又は記載内容の相違（記載方針の相違）
 緑字：記載表現、設備名称の相違（実質的な相違なし）

2.1 可搬型設備等による対応

大阪発電所3/4号炉	女川原子力発電所2号炉	泊発電所3号炉	相違理由
<p>3 安全施設は、工場等又はその周辺において想定される発電用原子炉施設の安全性を損なわねばならないもの（故意によるものを除く。）に対して安全機能を損なわなければならない。</p> <p>2 周辺地区に隣接する地域に事業所、鉄道、道路その他の外部からの影響が発生するおそれがある場合には、事業所における火災又は爆発事故、危険物を搭載した車両、船舶又は航空機の事故その他の事故及び周辺地区の状況から想定される火災によるもの（故意によるものを除く。）により発電用原子炉施設の安全性が損なわれないよう、防護措置その他の適切な措置を講じなければならない。</p> <p>3 航空機の墜落により発電用原子炉施設の安全性を損なうおそれがある場合は、防護措置その他の適切な措置を講じなければならない。</p> <p>「外部からの衝撃による損傷の防止」(外部機架物)の大規模損傷での対応状況 大阪発電所定期には、火災や爆発、有毒ガスの懸念がある石油コンテナ等には、漏洩防止や安全配慮設備への懸念がある。この影響については、定期検査時又は日常点検により高圧電圧が発生する可能性があるため、影響が及んだとしても要は器等の一部に限られることなどから、出力を絞る等の対応により、定期検査時又は日常点検時の安全配慮者機能喪失に包含されるため、除外する。 交流電源喪失時の安全配慮者機能喪失に包含されるため、除外する。 機架物（航空機衝突）は故意による大型航空機の衝突に内包され、この場合においても新設設備によっては、使用可能な程度大事故等対応設備があること、また機架物（航空機衝突）は故意による大型航空機の衝突に内包され、この場合においても新設設備と100%以上重複し配置することで、同様の機能を併せて同時に100%回/年・年を下回る結果となっている。 さらに船外可搬型重大事故等対応設備は原子炉建屋等及び同機能を併せて配置することで、同様の機能を併せて同時に100%回/年・年を下回る結果となっている。</p>	<p>「外部からの衝撃による損傷の防止」(外部機架物)の大規模損傷での対応状況 本文2.1.2.1(2)参照。</p> <p>実用発電用原子炉及びその附属施設の位置、構造及び設備の基準に関する規則 外部からの衝撃による損傷の防止 実用発電用原子炉及びその附属施設の技術基準に関する規則</p> <p>2 周辺地区に隣接する地域に事業所、鉄道、道路その他の外部からの影響が発生するおそれがある場合には、事業所における火災又は爆発事故、危険物を搭載した車両、船舶又は航空機の事故その他の事故及び周辺地区の状況から想定される火災によるもの（故意によるものを除く。）により発電用原子炉施設の安全性を損なわれないよう、防護措置その他の適切な措置を講じなければならない。</p> <p>3 航空機の墜落により発電用原子炉施設（兼用キヤスクを除く。）の安全性を損なうおそれがある場合は、防護措置その他の適切な措置を講じなければならない。</p>	<p>実用発電用原子炉及びその附属施設の位置、構造及び設備の基準に関する規則 外部からの衝撃による損傷の防止 実用発電用原子炉及びその附属施設の技術基準に関する規則</p> <p>2 周辺地区に隣接する地域に事業所、鉄道、道路その他の外部からの影響が発生するおそれがある場合には、事業所における火災又は爆発事故、危険物を搭載した車両、船舶又は航空機の事故その他の事故及び周辺地区の状況から想定される火災によるもの（故意によるものを除く。）により発電用原子炉施設の安全性を損なわれないよう、防護措置その他の適切な措置を講じなければならない。</p> <p>3 航空機の墜落により発電用原子炉施設（兼用キヤスクを除く。）の安全性を損なうおそれがある場合は、防護措置その他の適切な措置を講じなければならない。</p> <p>「外部からの衝撃による損傷の防止」(外部機架物)の大規模損傷での対応状況 本文2.1.2.1(2)参照。</p>	<p>相違理由</p> <p>【大阪】記載内容の相違(女川審査実績反映) ・泊は、人為事象による発電用原子炉施設への影響については、故意による大型航空機の衝突に代表できると、本文にて整理していることから、女川と同様に、当該箇所を紐づけた記載としている。</p>

灰色：泊3号炉と比較対象とならない記載内容

赤字：設備、運用又は体制の相違（設計方針の相違）
 青字：記載箇所又は記載内容の相違（記載方針の相違）
 緑字：記載表現、設備名称の相違（実質的な相違なし）

2.1 可搬型設備等による対応

大飯発電所3/4号炉	女川原子力発電所2号炉	泊発電所3号炉	相違理由
<p>加する設備（以下「火災感知設備」という。）及び早期に消火を行う設備（以下「消火設備」という。）を編設すること。 イ 火災と同時に発生すると想定される自然現象により、その機能が損なわれることがないこと。 ロ 消火設備においては、その損壊、誤作動又は誤検知が起きた場合においても発電用原子炉施設の安全性が損なわれることがないこと。 三 火災の影響を軽減するため、耐火性能を有する際の設備その他の延焼を防止するための措置その他の発電用原子炉施設の火災により発電用原子炉を停止する機能が損なわれることがないようにするための措置を講ずること。</p>	<p>火災による損傷の防止 実用発電用原子炉及びその附属施設の位置、構造及び設備の基座に関する規則</p> <p>ホ 放射線分解により発生し、蓄積した水素の急速な燃焼によって、発電用原子炉施設の安全性を損なうおそれがある場合には、水素の蓄積を防止する措置を講ずること。</p> <p>二 火災の感知及び消火のため、次に掲げるところにより、早期に火災発生を感知する設備（以下「火災感知設備」という。）及び早期に消火を行う設備（以下「消火設備」という。）を編設すること。 イ 火災と同時に発生すると想定される自然現象により、その機能が損なわれることがないこと。 ロ 消火設備においては、その損壊、誤作動又は誤検知が起きた場合においても発電用原子炉施設の安全性が損なわれることがないこと。</p> <p>三 火災の影響を軽減するため、耐火性能を有する際の設備その他の延焼を防止するための措置その他の発電用原子炉施設の火災により発電用原子炉を停止する機能が損なわれることがないようにするための措置を講ずること。</p>	<p>火災による損傷の防止 実用発電用原子炉及びその附属施設の位置、構造及び設備の基座に関する規則</p> <p>ニ 水素の供給設備その他の水素が内部に存在する可能性がある設備において、水素の燃焼が起きた場合においても発電用原子炉施設の安全性を損なわないよう編設すること。 ホ 放射線分解により発生し、蓄積した水素の急速な燃焼によって、発電用原子炉施設の安全性を損なうおそれがある場合には、水素の蓄積を防止する措置を講ずること。</p> <p>二 火災の感知及び消火のため、次に掲げるところにより、早期に火災発生を感知する設備（以下「火災感知設備」という。）及び早期に消火を行う設備（以下「消火設備」という。）を編設すること。 イ 火災と同時に発生すると想定される自然現象により、その機能が損なわれることがないこと。 ロ 消火設備においては、その損壊、誤作動又は誤検知が起きた場合においても発電用原子炉施設の安全性が損なわれることがないこと。 三 火災の影響を軽減するため、耐火性能を有する際の設備その他の延焼を防止するための措置その他の発電用原子炉施設の火災により発電用原子炉を停止する機能が損なわれることがないようにするための措置を講ずること。</p>	<p>相違理由</p> <p>(本ページの表中では、設置許可基準規則と技術基準規則を記載)</p>

灰色：泊3号炉と比較対象とならない記載内容

赤字：設備、運用又は体制の相違（設計方針の相違）
 青字：記載箇所又は記載内容の相違（記載方針の相違）
 緑字：記載表現、設備名称の相違（実質的な相違なし）

2.1 可搬型設備等による対応

大飯発電所3/4号炉	女川原子力発電所2号炉	泊発電所3号炉	相違理由
<p>第四十一条 重大事故等対処施設は、火災により重大事故等に対応するために必要な機能を損なうおそれがないよう、火災の発生を防止することができ、かつ、火災感知設備及び消火設備を有するものでなければならない。</p> <p>第五十二条 重大事故等対処施設が火災によりその重大事故等に対応するために必要な機能が損なわれないう、次に掲げる措置を講じなければならぬ。</p> <p>イ 発火又は引火性の物質を内包する系統の漏えい防止その他の措置を講ずること。</p> <p>ロ 重大事故等対処施設には、不燃性材料又は難燃性材料を使用すること、ただし、次に掲げる場合は、この限りでない。</p> <p>(1) 重大事故等対処施設に使用する材料が、代替材料である場合</p> <p>(2) 重大事故等対処施設の機能を確保するために必要な代替材料の使用が技術上困難な場合であって、重大事故等対処施設における火災に起因して他の重大事故等対処施設において火災が発生することを防止するための措置が講じられている場合</p> <p>ハ 遊留設備その他の自然現象による火災発生を防止するための設備を施設すること。</p>	<p>火災による損傷の防止</p> <p>実用発電用原子炉及びその附属施設の技術基準に関する規則</p> <p>第四十一条 重大事故等対処施設は、火災により重大事故等に対応するために必要な機能を損なうおそれがないよう、火災の発生を防止することができ、かつ、火災感知設備及び消火設備を有するものでなければならない。</p> <p>第五十二条 重大事故等対処施設が火災によりその重大事故等に対応するために必要な機能が損なわれないう、次に掲げる措置を講ずること。</p> <p>一 火災の発生を防止するため、次の措置を講ずること。</p> <p>イ 発火又は引火性の物質を内包する系統の漏えい防止その他の措置を講ずること。</p> <p>ロ 重大事故等対処施設には、不燃性材料又は難燃性材料を使用すること、ただし、次に掲げる場合は、この限りでない。</p> <p>(1) 重大事故等対処施設に使用する材料が、代替材料である場合</p> <p>(2) 重大事故等対処施設の機能を確保するために必要な代替材料の使用が技術上困難な場合であって、重大事故等対処施設における火災に起因して他の重大事故等対処施設において火災が発生することを防止するための措置が講じられている場合</p> <p>ハ 遊留設備その他の自然現象による火災発生を防止するための設備を施設すること。</p>	<p>火災による損傷の防止</p> <p>実用発電用原子炉及びその附属施設の技術基準に関する規則</p> <p>第四十一条 重大事故等対処施設は、火災により重大事故等に対応するために必要な機能を損なうおそれがないよう、火災の発生を防止することができ、かつ、火災感知設備及び消火設備を有するものでなければならない。</p> <p>第五十二条 重大事故等対処施設が火災によりその重大事故等に対応するために必要な機能が損なわれないう、次に掲げる措置を講じなければならない。</p> <p>一 火災の発生を防止するため、次の措置を講ずること。</p> <p>イ 発火又は引火性の物質を内包する系統の漏えい防止その他の措置を講ずること。</p> <p>ロ 重大事故等対処施設には、不燃性材料又は難燃性材料を使用すること、ただし、次に掲げる場合は、この限りでない。</p> <p>(1) 重大事故等対処施設に使用する材料が、代替材料である場合</p> <p>(2) 重大事故等対処施設の機能を確保するために必要な代替材料の使用が技術上困難な場合であって、重大事故等対処施設における火災に起因して他の重大事故等対処施設において火災が発生することを防止するための措置が講じられている場合</p> <p>ハ 遊留設備その他の自然現象による火災発生を防止するための設備を施設すること。</p>	<p>相違理由</p> <p>(本ページの表中では、設置許可基準規則と技術基準規則を記載)</p>

灰色：泊3号炉と比較対象とならない記載内容

赤字：設備、運用又は体制の相違（設計方針の相違）
 青字：記載箇所又は記載内容の相違（記載方針の相違）
 緑字：記載表現、設備名称の相違（実質的な相違なし）

2.1 可搬型設備等による対応

大飯発電所3/4号炉	女川原子力発電所2号炉	泊発電所3号炉	相違理由
<p>ニ 水素の貯蔵設備その他の水素が内部に存在する可能性がある設備においては、水素の燃焼が起きた場合においても重大事故等対処施設の重大事故等に対処するために必要な機能を損なわないよう施設すること。</p> <p>ホ 放射線分解により発生し、蓄積した水素の急速な燃焼によって、重大事故等対処施設の重大事故等に対処するために必要な機能を損なうおそれがある場合には、水素の蓄積を抑制する措置を講ずること。</p> <p>ニ 水素の感知及び消火のため、水素と同時に発生すると想定される自然現象により、水素感知設備及び消火設備の機能が損なわれることがないように施設すること。</p> <p>火災による損傷防止のうち、「影響の軽減」の大規模損壊での対応状況 大規模地震により耐震性の低い機器については評価し、潤滑油を火災源として火災が発生することが考えられる。 大規模地震が発生した場合には、潤滑油の設計基準事故対処設備等の機能が喪失する可能性がある。この場合において、意外に発生している可搬型重大事故等対処設備による事故緩和対応に期待できることから、プランに及ぼす影響は、大規模地震発生時の場合と同様になるものと判断する。</p>	<p>火災による損傷の防止 実用発電用原子炉及びその附属施設の技術基準に関する規則</p> <p>ホ 放射線分解により発生し、蓄積した水素の急速な燃焼によって、重大事故等対処施設の重大事故等に対処するために必要な機能を損なうおそれがある場合には、水素の蓄積を抑制すること。</p> <p>ニ 火災の感知及び消火のため、火災と同時に発生すると想定される自然現象により、水素感知設備及び消火設備の機能が損なわれることがないように施設すること。</p> <p>火災による損傷防止のうち、「影響の軽減」の大規模損壊での対応状況 本文2.1.2.1(3)h、(a)イ参照。</p>	<p>火災による損傷の防止 実用発電用原子炉及びその附属施設の技術基準に関する規則</p> <p>ニ 水素の貯蔵設備その他の水素が内部に存在する可能性がある設備においては、水素の燃焼が起きた場合においても重大事故等対処施設の重大事故等に対処するために必要な機能を損なわないよう施設すること。</p> <p>ホ 放射線分解により発生し、蓄積した水素の急速な燃焼によって、重大事故等対処施設の重大事故等に対処するために必要な機能を損なうおそれがある場合には、水素の蓄積を抑制する措置を講ずること。</p> <p>ニ 火災の感知及び消火のため、火災と同時に発生すると想定される自然現象により、水素感知設備及び消火設備の機能が損なわれることがないように施設すること。</p> <p>火災による損傷の防止のうち、「影響の軽減」の大規模損壊での対応状況 本文2.1.2.1(3)h、(a)イ参照。</p>	<p>相違理由</p> <p>【大飯】記載内容の相違(女川審査実績反映) ・泊は、火災による影響軽減の対応として、大規模な火災が発生した場合における消火活動に関する手順等を整備することを、本文にて整理していることから、女川と同様に、当該箇所に紐づけた記載としている。</p>

灰色：泊3号炉と比較対象とならない記載内容

赤字：設備、運用又は体制の相違（設計方針の相違）
 青字：記載箇所又は記載内容の相違（記載方針の相違）
 緑字：記載表現、設備名称の相違（実質的な相違なし）

2.1 可搬型設備等による対応

大飯発電所3/4号炉	女川原子力発電所2号炉	泊発電所3号炉	相違理由						
<table border="1" style="width: 100%; border-collapse: collapse;"> <tr> <td style="width: 50%; vertical-align: top;"> <p>安全施設</p> <p>発電用原子炉及びその附属施設の位置、構造及び設備の基準に関する規則</p> <p>第十五条</p> <p>4 安全施設は、蒸気タービン、ポンプその他の機器又は配管の損傷に伴う飛散物により、安全性を損なわないものではない。</p> <p>「安全施設及び設計基準対象施設の機能」（内部乗来物）の大規模損傷での対応状況</p> <p>■ 高速回転機器の破損による飛来物</p> <p>タービンとサイルについては、蒸気タービン及び発電機の破損防止対策を行うことにより、蒸気タービン及び発電機の破損事故の発生頻度を低くするとともに、ミサイルの発生を概に想定しても安全機能を有する構造物、系統及び機器のうち相対性を要求されるものは、相互の機能相違又は相違により、ある系列で発生が想定される構造物が他の系列に影響を与えず、かつ、ある系統で発生が想定される飛来物に伴う漏水等の二次的影響が他の系列に波及しない設計としている。</p> <p>1 冷却却材ポンプのサイルについては、フライホイールの限厚回轉数が、運転時の異常な過渡変化及び設計基準事故時に想定される最大回轉数に比べて十分大きく、また、設計段階及び使用期間中における品質管理を十分実施することにより、ポンプの機能相違又は相違により、ある系列で発生が想定される構造物が他の系列に影響を与えず、かつ、ある系統で発生が想定される飛来物に伴う漏水等の二次的影響が他の系列に波及しない設計としている。</p> </td> <td style="width: 50%; vertical-align: top;"> <p>設計基準対象施設の機能</p> <p>発電用原子炉及びその附属施設に関する規則</p> <p>第十五条</p> <p>4 設計基準対象施設に属する設備であつて、蒸気タービン、ポンプその他の機器又は配管の損傷に伴う飛散物により損傷を受け、発電用原子炉施設の安全性を損なうことが想定されるものには、防護施設の設置その他の損傷防止措置を講じなければならない。</p> </td> </tr> </table>	<p>安全施設</p> <p>発電用原子炉及びその附属施設の位置、構造及び設備の基準に関する規則</p> <p>第十五条</p> <p>4 安全施設は、蒸気タービン、ポンプその他の機器又は配管の損傷に伴う飛散物により、安全性を損なわないものではない。</p> <p>「安全施設及び設計基準対象施設の機能」（内部乗来物）の大規模損傷での対応状況</p> <p>■ 高速回転機器の破損による飛来物</p> <p>タービンとサイルについては、蒸気タービン及び発電機の破損防止対策を行うことにより、蒸気タービン及び発電機の破損事故の発生頻度を低くするとともに、ミサイルの発生を概に想定しても安全機能を有する構造物、系統及び機器のうち相対性を要求されるものは、相互の機能相違又は相違により、ある系列で発生が想定される構造物が他の系列に影響を与えず、かつ、ある系統で発生が想定される飛来物に伴う漏水等の二次的影響が他の系列に波及しない設計としている。</p> <p>1 冷却却材ポンプのサイルについては、フライホイールの限厚回轉数が、運転時の異常な過渡変化及び設計基準事故時に想定される最大回轉数に比べて十分大きく、また、設計段階及び使用期間中における品質管理を十分実施することにより、ポンプの機能相違又は相違により、ある系列で発生が想定される構造物が他の系列に影響を与えず、かつ、ある系統で発生が想定される飛来物に伴う漏水等の二次的影響が他の系列に波及しない設計としている。</p>	<p>設計基準対象施設の機能</p> <p>発電用原子炉及びその附属施設に関する規則</p> <p>第十五条</p> <p>4 設計基準対象施設に属する設備であつて、蒸気タービン、ポンプその他の機器又は配管の損傷に伴う飛散物により損傷を受け、発電用原子炉施設の安全性を損なうことが想定されるものには、防護施設の設置その他の損傷防止措置を講じなければならない。</p>	<table border="1" style="width: 100%; border-collapse: collapse;"> <tr> <td style="width: 50%; vertical-align: top;"> <p>安全施設</p> <p>実用発電用原子炉及びその附属施設の位置、構造及び設備の基準に関する規則</p> <p>第十二条</p> <p>5 安全施設は、蒸気タービン、ポンプその他の機器又は配管の損傷に伴う飛散物により、安全性を損なわないものではない。</p> <p>「安全施設及び設計基準対象施設の機能」（内部乗来物）の大規模損傷での対応状況</p> <p>飛来物衝突影響については、大型航空機の衝突のシナリオに代表できる。</p> </td> <td style="width: 50%; vertical-align: top;"> <p>設計基準対象施設の機能</p> <p>実用発電用原子炉及びその附属施設に関する規則</p> <p>第十五条</p> <p>4 設計基準対象施設に属する設備であつて、蒸気タービン、ポンプその他の機器又は配管の損傷に伴う飛散物により損傷を受け、発電用原子炉施設の安全性を損なうことが想定されるものには、防護施設の設置その他の損傷防止措置を講じなければならない。</p> </td> </tr> </table>	<p>安全施設</p> <p>実用発電用原子炉及びその附属施設の位置、構造及び設備の基準に関する規則</p> <p>第十二条</p> <p>5 安全施設は、蒸気タービン、ポンプその他の機器又は配管の損傷に伴う飛散物により、安全性を損なわないものではない。</p> <p>「安全施設及び設計基準対象施設の機能」（内部乗来物）の大規模損傷での対応状況</p> <p>飛来物衝突影響については、大型航空機の衝突のシナリオに代表できる。</p>	<p>設計基準対象施設の機能</p> <p>実用発電用原子炉及びその附属施設に関する規則</p> <p>第十五条</p> <p>4 設計基準対象施設に属する設備であつて、蒸気タービン、ポンプその他の機器又は配管の損傷に伴う飛散物により損傷を受け、発電用原子炉施設の安全性を損なうことが想定されるものには、防護施設の設置その他の損傷防止措置を講じなければならない。</p>	<table border="1" style="width: 100%; border-collapse: collapse;"> <tr> <td style="width: 50%; vertical-align: top;"> <p>安全施設</p> <p>実用発電用原子炉及びその附属施設の位置、構造及び設備の基準に関する規則</p> <p>第十二条</p> <p>5 安全施設は、蒸気タービン、ポンプその他の機器又は配管の損傷に伴う飛散物により、安全性を損なわないものではない。</p> <p>「安全施設及び設計基準対象施設の機能」（内部乗来物）の大規模損傷での対応状況</p> <p>飛来物衝突影響については、大型航空機の衝突のシナリオに代表できる。</p> </td> <td style="width: 50%; vertical-align: top;"> <p>設計基準対象施設の機能</p> <p>実用発電用原子炉及びその附属施設に関する規則</p> <p>第十五条</p> <p>4 設計基準対象施設に属する設備であつて、蒸気タービン、ポンプその他の機器又は配管の損傷に伴う飛散物により損傷を受け、発電用原子炉施設の安全性を損なうことが想定されるものには、防護施設の設置その他の損傷防止措置を講じなければならない。</p> </td> </tr> </table>	<p>安全施設</p> <p>実用発電用原子炉及びその附属施設の位置、構造及び設備の基準に関する規則</p> <p>第十二条</p> <p>5 安全施設は、蒸気タービン、ポンプその他の機器又は配管の損傷に伴う飛散物により、安全性を損なわないものではない。</p> <p>「安全施設及び設計基準対象施設の機能」（内部乗来物）の大規模損傷での対応状況</p> <p>飛来物衝突影響については、大型航空機の衝突のシナリオに代表できる。</p>	<p>設計基準対象施設の機能</p> <p>実用発電用原子炉及びその附属施設に関する規則</p> <p>第十五条</p> <p>4 設計基準対象施設に属する設備であつて、蒸気タービン、ポンプその他の機器又は配管の損傷に伴う飛散物により損傷を受け、発電用原子炉施設の安全性を損なうことが想定されるものには、防護施設の設置その他の損傷防止措置を講じなければならない。</p>	<p>相違理由</p> <p>【大飯】記載内容の相違(女川審査実績反映)</p> <p>・泊は、女川と同様に、人為事象による発電用原子炉施設への影響については、大型航空機の衝突に代表できると、本文2.1.2.1(2)項にて整理している。</p>
<p>安全施設</p> <p>発電用原子炉及びその附属施設の位置、構造及び設備の基準に関する規則</p> <p>第十五条</p> <p>4 安全施設は、蒸気タービン、ポンプその他の機器又は配管の損傷に伴う飛散物により、安全性を損なわないものではない。</p> <p>「安全施設及び設計基準対象施設の機能」（内部乗来物）の大規模損傷での対応状況</p> <p>■ 高速回転機器の破損による飛来物</p> <p>タービンとサイルについては、蒸気タービン及び発電機の破損防止対策を行うことにより、蒸気タービン及び発電機の破損事故の発生頻度を低くするとともに、ミサイルの発生を概に想定しても安全機能を有する構造物、系統及び機器のうち相対性を要求されるものは、相互の機能相違又は相違により、ある系列で発生が想定される構造物が他の系列に影響を与えず、かつ、ある系統で発生が想定される飛来物に伴う漏水等の二次的影響が他の系列に波及しない設計としている。</p> <p>1 冷却却材ポンプのサイルについては、フライホイールの限厚回轉数が、運転時の異常な過渡変化及び設計基準事故時に想定される最大回轉数に比べて十分大きく、また、設計段階及び使用期間中における品質管理を十分実施することにより、ポンプの機能相違又は相違により、ある系列で発生が想定される構造物が他の系列に影響を与えず、かつ、ある系統で発生が想定される飛来物に伴う漏水等の二次的影響が他の系列に波及しない設計としている。</p>	<p>設計基準対象施設の機能</p> <p>発電用原子炉及びその附属施設に関する規則</p> <p>第十五条</p> <p>4 設計基準対象施設に属する設備であつて、蒸気タービン、ポンプその他の機器又は配管の損傷に伴う飛散物により損傷を受け、発電用原子炉施設の安全性を損なうことが想定されるものには、防護施設の設置その他の損傷防止措置を講じなければならない。</p>								
<p>安全施設</p> <p>実用発電用原子炉及びその附属施設の位置、構造及び設備の基準に関する規則</p> <p>第十二条</p> <p>5 安全施設は、蒸気タービン、ポンプその他の機器又は配管の損傷に伴う飛散物により、安全性を損なわないものではない。</p> <p>「安全施設及び設計基準対象施設の機能」（内部乗来物）の大規模損傷での対応状況</p> <p>飛来物衝突影響については、大型航空機の衝突のシナリオに代表できる。</p>	<p>設計基準対象施設の機能</p> <p>実用発電用原子炉及びその附属施設に関する規則</p> <p>第十五条</p> <p>4 設計基準対象施設に属する設備であつて、蒸気タービン、ポンプその他の機器又は配管の損傷に伴う飛散物により損傷を受け、発電用原子炉施設の安全性を損なうことが想定されるものには、防護施設の設置その他の損傷防止措置を講じなければならない。</p>								
<p>安全施設</p> <p>実用発電用原子炉及びその附属施設の位置、構造及び設備の基準に関する規則</p> <p>第十二条</p> <p>5 安全施設は、蒸気タービン、ポンプその他の機器又は配管の損傷に伴う飛散物により、安全性を損なわないものではない。</p> <p>「安全施設及び設計基準対象施設の機能」（内部乗来物）の大規模損傷での対応状況</p> <p>飛来物衝突影響については、大型航空機の衝突のシナリオに代表できる。</p>	<p>設計基準対象施設の機能</p> <p>実用発電用原子炉及びその附属施設に関する規則</p> <p>第十五条</p> <p>4 設計基準対象施設に属する設備であつて、蒸気タービン、ポンプその他の機器又は配管の損傷に伴う飛散物により損傷を受け、発電用原子炉施設の安全性を損なうことが想定されるものには、防護施設の設置その他の損傷防止措置を講じなければならない。</p>								

灰色：泊3号炉と比較対象と
ならない記載内容

赤字：設備、運用又は体制の相違（設計方針の相違）
青字：記載箇所又は記載内容の相違（記載方針の相違）
緑字：記載表現、設備名称の相違（実質的な相違なし）

2.1 可搬型設備等による対応

大飯発電所3 / 4号炉	女川原子力発電所2号炉	泊発電所3号炉	相違理由																																																																																																									
<p>添付資料 2.1.12 大規模損壊発生時における放射線防護に係る対応について</p> <p>(1) 放射線防護具類の着用 大規模損壊発生時、作業者は、個人線量計を装着し、表-2.1.12-1の緊急作業に係る線量限度を超えないように確認を行う。</p> <p>また、放射性物質の放出後、放射性物質濃度の高い場所で作業を行う場合は、全面マスク等の放射線防護具を装着する。</p> <p>なお、プラントの状況把握の困難な大規模損壊初動対応においては、副原子力防災管理者又は当直課長が、プラント状況（炉心損傷の可能性、原子炉周辺建屋の破損、原子炉周辺建屋（貯蔵槽内燃料体等）の破損及び使用済燃料ピットからの漏えいの有無等）を考慮し、大気に放出された放射性物質が大規模損壊対応に影響を与える可能性がある場合、放射線防護具類の着用を指示する。</p> <p>以下に、大規模損壊対応及び消火活動対応に必要な装備品について整理する。（川内ヒアリング）</p> <p>a. 大規模損壊対応時に着用する装備品について</p> <p>【プラント対応時の装備品】</p> <table border="1" data-bbox="91 989 627 1193"> <thead> <tr> <th>名称</th> <th>着用基準</th> <th>屋内</th> <th>屋外</th> </tr> </thead> <tbody> <tr> <td>個人線量計</td> <td>対応者は必ず着用</td> <td>○</td> <td>○</td> </tr> <tr> <td>綿手袋</td> <td>身体汚染の恐れがある場合</td> <td>○</td> <td>○</td> </tr> <tr> <td>汚染防護服（タイベック）、ゴム手袋等</td> <td>身体汚染の恐れがある場合</td> <td>△</td> <td>○</td> </tr> <tr> <td>アノラック、汚染作業用長靴（鋼長靴^{※1}）</td> <td>身体汚染の恐れがある場合（塵舞作業）</td> <td>□</td> <td>—</td> </tr> <tr> <td>全面マスク^{※2}</td> <td>身体汚染のおそれがある場合</td> <td>○</td> <td>○</td> </tr> <tr> <td>半面マスク</td> <td>（内部被ばく防止）</td> <td>—</td> <td>—</td> </tr> <tr> <td>自給式呼吸器・セルフエアセット^{※3}</td> <td>—</td> <td>—</td> <td>—</td> </tr> <tr> <td>高線量対応防護服^{※2}（タンクステンベスト）</td> <td>高線量下で移動を伴わない作業等、状況に応じて着用</td> <td>—</td> <td>—</td> </tr> </tbody> </table> <p>○：必ず着用 △：緊急を要する作業以外は着用 —：着用不要 □：管理区域内で内部被ばくが起きている場所へのアクセスのみ着用 ※1：防水水位が高い場合 ※2：半面マスク、全面マスク、セルフエアセットについては、現場の状況に応じて着用する。 ※3：常用により作業時間が増えるため、作業時間の増加に伴い被ばく線量が増加するため、移動を伴う作業においては原則着用しない。</p>	名称	着用基準	屋内	屋外	個人線量計	対応者は必ず着用	○	○	綿手袋	身体汚染の恐れがある場合	○	○	汚染防護服（タイベック）、ゴム手袋等	身体汚染の恐れがある場合	△	○	アノラック、汚染作業用長靴（鋼長靴 ^{※1} ）	身体汚染の恐れがある場合（塵舞作業）	□	—	全面マスク ^{※2}	身体汚染のおそれがある場合	○	○	半面マスク	（内部被ばく防止）	—	—	自給式呼吸器・セルフエアセット ^{※3}	—	—	—	高線量対応防護服 ^{※2} （タンクステンベスト）	高線量下で移動を伴わない作業等、状況に応じて着用	—	—	<p>添付資料 2.1.20 大規模損壊発生時における放射線防護に係る対応について</p> <p>大規模損壊発生時、作業者は、個人線量計を着用し、緊急作業従事者は緊急作業に係る線量限度（100mSv 又は 250mSv）、緊急作業従事者でない者は通常の線量限度（50mSv/年、100mSv/5年）を超えないように確認を行う。</p> <p>また、放射性物質の放出後、放射性物質濃度の高い場所で作業を行う場合は、全面マスク等の放射線防護具を着用する。</p> <p>なお、プラントの状況把握の困難な大規模損壊初動対応においては、放射線管理班長、夜間及び休日の場合は総括責任者又は発電課長が、プラント状況（炉心損傷の可能性、原子炉格納容器の破損、使用済燃料プールからの漏えいの有無等）を考慮し、大気に放出された放射性物質が大規模損壊対応に影響を与える可能性がある場合、放射線防護具類の着用を指示する。</p> <p>以下に、大規模損壊対応及び消火活動対応に必要な装備品について整理する。</p> <p>1. 大規模損壊対応時に着用する装備品について 大規模損壊対応時に着用する装備品として、第1表にプラント対応時の装備品、第2表に火災対応時の装備品を示す。また、第3表に緊急作業に係る線量限度を示す。</p> <p>第1表 プラント対応時の装備品</p> <table border="1" data-bbox="667 981 1218 1295"> <thead> <tr> <th rowspan="2">名称</th> <th colspan="2">着用基準</th> </tr> <tr> <th>炉心損傷の徴候等あり</th> <th>炉心損傷の徴候等なし</th> </tr> </thead> <tbody> <tr> <td>個人線量計（ガラスバッジ）</td> <td>現場作業を行っていない間も含め必ず着用</td> <td>同左</td> </tr> <tr> <td>個人線量計（電子式線量計）</td> <td>現場作業を行っていない間も含め必ず着用</td> <td>同左</td> </tr> <tr> <td>綿手袋、ゴム手袋</td> <td>必ず着用</td> <td>管理区域内で身体汚染のおそれがある場合に着用</td> </tr> <tr> <td>汚染防護服（タイベック）</td> <td>緊急を要する作業を除き着用</td> <td>管理区域内で身体汚染のおそれがある場合に着用</td> </tr> <tr> <td>EVAスーツ、長靴、鋼長靴</td> <td>塵舞作業を行う場合に着用</td> <td>管理区域内で身体汚染のおそれがある塵舞作業を行う場合に着用</td> </tr> <tr> <td>高線量対応防護服（タンクステンベスト）</td> <td>移動を伴わない高線量下での作業を行う場合に着用</td> <td>同左</td> </tr> <tr> <td>全面マスク（電動ファン付全面マスクを含む）</td> <td>必ず着用</td> <td>管理区域内で内部被ばくのおそれがある場合に着用</td> </tr> <tr> <td>自給式呼吸器</td> <td>塵欠等のおそれがある場合に着用</td> <td>同左</td> </tr> </tbody> </table>	名称	着用基準		炉心損傷の徴候等あり	炉心損傷の徴候等なし	個人線量計（ガラスバッジ）	現場作業を行っていない間も含め必ず着用	同左	個人線量計（電子式線量計）	現場作業を行っていない間も含め必ず着用	同左	綿手袋、ゴム手袋	必ず着用	管理区域内で身体汚染のおそれがある場合に着用	汚染防護服（タイベック）	緊急を要する作業を除き着用	管理区域内で身体汚染のおそれがある場合に着用	EVAスーツ、長靴、鋼長靴	塵舞作業を行う場合に着用	管理区域内で身体汚染のおそれがある塵舞作業を行う場合に着用	高線量対応防護服（タンクステンベスト）	移動を伴わない高線量下での作業を行う場合に着用	同左	全面マスク（電動ファン付全面マスクを含む）	必ず着用	管理区域内で内部被ばくのおそれがある場合に着用	自給式呼吸器	塵欠等のおそれがある場合に着用	同左	<p>添付資料 2.1.14 大規模損壊発生時における放射線防護に係る対応について</p> <p>大規模損壊発生時、作業者は、個人線量計を着用し、緊急作業従事者は緊急作業に係る線量限度（100mSv 又は 250mSv）、緊急作業従事者でない者は通常の線量限度（50mSv/年、100mSv/5年）を超えないように確認を行う。</p> <p>また、放射性物質の放出後、放射性物質濃度の高い場所で作業を行う場合は、全面マスク等の放射線防護具を着用する。</p> <p>なお、プラントの状況把握の困難な大規模損壊初動対応においては、放管理班長、夜間及び休日の場合は全体指揮者又は発電課長（当直）が、プラント状況（炉心損傷の可能性、原子炉格納容器の破損、燃料取扱棟（使用済燃料ピット内の燃料体等）の損傷及び使用済燃料ピットからの漏えいの有無等）を考慮し、大気に放出された放射性物質が大規模損壊対応に影響を与える可能性がある場合、放射線防護具類の着用を指示する。</p> <p>以下に、大規模損壊対応及び消火活動対応に必要な装備品について整理する。</p> <p>1. 大規模損壊発生時に着用する装備品について 大規模損壊対応時に着用する装備品として、第1表にプラント対応時の装備品、第2表に火災対応時の装備品を示す。また、第3表に緊急作業に係る線量限度を示す。</p> <p>第1表 プラント対応時の装備品</p> <table border="1" data-bbox="1240 981 1792 1219"> <thead> <tr> <th>名称</th> <th>着用基準</th> <th>屋内</th> <th>屋外</th> </tr> </thead> <tbody> <tr> <td>個人線量計（ガラスバッジ）</td> <td>現場作業を行っていない間も必ず着用</td> <td>○</td> <td>○</td> </tr> <tr> <td>個人線量計（ポケット線量計）</td> <td>被ばくのおそれがある場合</td> <td>○</td> <td>○</td> </tr> <tr> <td>綿手袋</td> <td>身体汚染のおそれがある場合</td> <td>○</td> <td>○</td> </tr> <tr> <td>汚染防護服（タイベック）・ゴム手袋等</td> <td>身体汚染のおそれがある場合（塵舞作業）</td> <td>△</td> <td>○</td> </tr> <tr> <td>アノラック・汚染作業用長靴（鋼長靴^{※1}）</td> <td>身体汚染のおそれがある場合</td> <td>□</td> <td>—</td> </tr> <tr> <td>高線量対応防護服（タンクステンベスト）</td> <td>移動を伴わない高線量下での作業を行う場合</td> <td>—^{※2}</td> <td>—^{※2}</td> </tr> <tr> <td>全面マスク</td> <td>身体汚染のおそれがある場合（内部被ばく防止）</td> <td>○^{※3}</td> <td>○^{※3}</td> </tr> <tr> <td>電動ファン付きマスク</td> <td>—</td> <td>—</td> <td>—</td> </tr> <tr> <td>自給式呼吸器</td> <td>塵欠等のおそれがある場合に着用</td> <td>—</td> <td>—</td> </tr> </tbody> </table> <p>○：必ず着用 △：緊急を要する作業以外は着用 —：着用不要 □：管理区域内で内部被ばくが起きている場所へのアクセス時のみ着用 ※1：防水水位が高い場合 ※2：高線量対応防護服（タンクステンベスト）は、重傷があることから、移動を伴う作業においては作業時間の増加に伴い被ばく線量が増加するため、原則着用しない。 ※3：全面マスク、電動ファン付きマスク、自給式呼吸器については、現場の状況に応じいずれかを着用する。</p>	名称	着用基準	屋内	屋外	個人線量計（ガラスバッジ）	現場作業を行っていない間も必ず着用	○	○	個人線量計（ポケット線量計）	被ばくのおそれがある場合	○	○	綿手袋	身体汚染のおそれがある場合	○	○	汚染防護服（タイベック）・ゴム手袋等	身体汚染のおそれがある場合（塵舞作業）	△	○	アノラック・汚染作業用長靴（鋼長靴 ^{※1} ）	身体汚染のおそれがある場合	□	—	高線量対応防護服（タンクステンベスト）	移動を伴わない高線量下での作業を行う場合	— ^{※2}	— ^{※2}	全面マスク	身体汚染のおそれがある場合（内部被ばく防止）	○ ^{※3}	○ ^{※3}	電動ファン付きマスク	—	—	—	自給式呼吸器	塵欠等のおそれがある場合に着用	—	—	<p>相違理由</p> <p>【大飯】【女川】資料番号の相違</p> <p>【大飯】記載表現の相違 【大飯】記載表現の相違（女川審査実績反映） ・泊は、女川と同様に、「着用」で統一している。また、女川と同様に、線量限度の数値を併記する。</p> <p>【大飯】記載表現の相違（女川審査実績反映） ・泊は、女川審査実績を反映し、放射線防護具類着用の指示を行う者について、夜間及び休日の場合に加えて平日日中の場合についても記載する。（以降、相違理由の記載を省略する。）</p> <p>【女川】要員名称の相違</p> <p>【大飯】記載表現の相違（女川審査実績反映） 【大飯】記載方針の相違（女川審査実績反映） ・泊は、女川審査実績を反映し、個人線量計（ガラスバッジ）について記載する。</p> <p>【大飯】配備する防護具の相違 ・泊は、通常の全面マスクよりも容易に声を伝えることが可能な電動ファン付き全面マスクを配備し、現場の状況に応じていずれかを着用する。</p> <p>【女川】記載方針の相違 ・泊の第1表の構成は、大飯と同様としている。</p> <p>【女川】名称の相違 ・EVAスーツ⇔アノラック ・長靴⇔汚染作業用長靴 ・電子式線量計⇔ポケット線量計</p>
名称	着用基準	屋内	屋外																																																																																																									
個人線量計	対応者は必ず着用	○	○																																																																																																									
綿手袋	身体汚染の恐れがある場合	○	○																																																																																																									
汚染防護服（タイベック）、ゴム手袋等	身体汚染の恐れがある場合	△	○																																																																																																									
アノラック、汚染作業用長靴（鋼長靴 ^{※1} ）	身体汚染の恐れがある場合（塵舞作業）	□	—																																																																																																									
全面マスク ^{※2}	身体汚染のおそれがある場合	○	○																																																																																																									
半面マスク	（内部被ばく防止）	—	—																																																																																																									
自給式呼吸器・セルフエアセット ^{※3}	—	—	—																																																																																																									
高線量対応防護服 ^{※2} （タンクステンベスト）	高線量下で移動を伴わない作業等、状況に応じて着用	—	—																																																																																																									
名称	着用基準																																																																																																											
	炉心損傷の徴候等あり	炉心損傷の徴候等なし																																																																																																										
個人線量計（ガラスバッジ）	現場作業を行っていない間も含め必ず着用	同左																																																																																																										
個人線量計（電子式線量計）	現場作業を行っていない間も含め必ず着用	同左																																																																																																										
綿手袋、ゴム手袋	必ず着用	管理区域内で身体汚染のおそれがある場合に着用																																																																																																										
汚染防護服（タイベック）	緊急を要する作業を除き着用	管理区域内で身体汚染のおそれがある場合に着用																																																																																																										
EVAスーツ、長靴、鋼長靴	塵舞作業を行う場合に着用	管理区域内で身体汚染のおそれがある塵舞作業を行う場合に着用																																																																																																										
高線量対応防護服（タンクステンベスト）	移動を伴わない高線量下での作業を行う場合に着用	同左																																																																																																										
全面マスク（電動ファン付全面マスクを含む）	必ず着用	管理区域内で内部被ばくのおそれがある場合に着用																																																																																																										
自給式呼吸器	塵欠等のおそれがある場合に着用	同左																																																																																																										
名称	着用基準	屋内	屋外																																																																																																									
個人線量計（ガラスバッジ）	現場作業を行っていない間も必ず着用	○	○																																																																																																									
個人線量計（ポケット線量計）	被ばくのおそれがある場合	○	○																																																																																																									
綿手袋	身体汚染のおそれがある場合	○	○																																																																																																									
汚染防護服（タイベック）・ゴム手袋等	身体汚染のおそれがある場合（塵舞作業）	△	○																																																																																																									
アノラック・汚染作業用長靴（鋼長靴 ^{※1} ）	身体汚染のおそれがある場合	□	—																																																																																																									
高線量対応防護服（タンクステンベスト）	移動を伴わない高線量下での作業を行う場合	— ^{※2}	— ^{※2}																																																																																																									
全面マスク	身体汚染のおそれがある場合（内部被ばく防止）	○ ^{※3}	○ ^{※3}																																																																																																									
電動ファン付きマスク	—	—	—																																																																																																									
自給式呼吸器	塵欠等のおそれがある場合に着用	—	—																																																																																																									

灰色：泊3号炉と比較対象とならない記載内容

赤字：設備、運用又は体制の相違（設計方針の相違）
 青字：記載箇所又は記載内容の相違（記載方針の相違）
 緑字：記載表現、設備名称の相違（実質的な相違なし）

2.1 可搬型設備等による対応

大飯発電所3/4号炉	女川原子力発電所2号炉	泊発電所3号炉	相違理由																																																																												
<p style="text-align: center;">【火災対応時の装備品】</p> <table border="1" data-bbox="94 199 622 327"> <thead> <tr> <th>名称</th> <th>着用基準</th> <th>屋内</th> <th>屋外</th> </tr> </thead> <tbody> <tr> <td>個人線量計</td> <td>対応者は必ず着用</td> <td>○</td> <td>○</td> </tr> <tr> <td>全面マスク^{※1}</td> <td>内部被ばくの恐れがある場合</td> <td></td> <td></td> </tr> <tr> <td>半面マスク</td> <td>又は建屋内など煙により消火活動に影響がある場合</td> <td>△</td> <td>△</td> </tr> <tr> <td>セルフエアセット^{※1}</td> <td>火災近くでの対応者は必ず着用</td> <td>○</td> <td>○</td> </tr> </tbody> </table> <p><small>○：必ず着用 △：緊急を要する作業以外は着用 注1：半面マスク、全面マスク、セルフエアセットについては、現場の状況に応じてどちらかを着用する。</small></p> <p style="text-align: center;">表-2.1.12-1 緊急作業に係る線量限度</p> <table border="1" data-bbox="120 486 562 550"> <thead> <tr> <th colspan="2">緊急作業に係る線量限度</th> </tr> </thead> <tbody> <tr> <td>実効線量</td> <td>250mSv</td> </tr> </tbody> </table> <p>(女子については、妊娠する可能性がないと診断された者に限る)</p> <p>b. 放射線防護具等の携行について 大規模損壊対応において、作業者は、各箇所に配備されている装備品一式を携行し、副原子力防災管理者又は当直課長の指示により必要な放射線防護具の着用を行う。</p> <p>なお、個人線量計については、被ばく管理のため必ず着用し、各対応を行う。</p> <p>【配備箇所】</p> <ul style="list-style-type: none"> ・中央制御室 ・緊急時対策所指揮所 ・緊急時対策所待機場所 <p>委託消防隊については、個別に個人線量計、セルフエアセットを配備している。</p> <p>【携行品一式】 放射線防護具：タイベック、ゴム手袋、全面マスク、個人線量計</p>	名称	着用基準	屋内	屋外	個人線量計	対応者は必ず着用	○	○	全面マスク ^{※1}	内部被ばくの恐れがある場合			半面マスク	又は建屋内など煙により消火活動に影響がある場合	△	△	セルフエアセット ^{※1}	火災近くでの対応者は必ず着用	○	○	緊急作業に係る線量限度		実効線量	250mSv	<p style="text-align: center;">第2表 火災対応時の装備品</p> <table border="1" data-bbox="667 199 1218 414"> <thead> <tr> <th rowspan="2">名称</th> <th colspan="2">着用基準</th> </tr> <tr> <th>炉心損傷の懸念等あり</th> <th>炉心損傷の懸念等なし</th> </tr> </thead> <tbody> <tr> <td>個人線量計（ガラスバッチ）</td> <td>現場作業を行っていない間も含め必ず着用</td> <td>同左</td> </tr> <tr> <td>個人線量計（電子式線量計）</td> <td>現場作業を行っていない間も含め必ず着用</td> <td>同左</td> </tr> <tr> <td>全面マスク（電動ファン付全面マスクを含む。）</td> <td>必ず着用</td> <td>管理区域内で内部被ばくのおそれがある場合に着用</td> </tr> <tr> <td>自給式呼吸器</td> <td>煙気等のおそれがある場合に着用</td> <td>同左</td> </tr> <tr> <td>防火服</td> <td>火災近くでの作業を行う場合に着用</td> <td>同左</td> </tr> </tbody> </table> <p style="text-align: center;">第3表 緊急作業に係る線量限度</p> <table border="1" data-bbox="667 486 1218 550"> <thead> <tr> <th colspan="2">緊急作業に係る線量限度</th> </tr> </thead> <tbody> <tr> <td>実効線量</td> <td>100mSv又は250mSv（緊急作業従事者に選定された者）</td> </tr> </tbody> </table> <p>(女子については、妊娠不能と診断された者に限る。)</p> <p>2. 放射線防護具等の携行について 大規模損壊対応において、作業者は、各箇所に配備されている装備品一式を携行し、放射線管理班長、夜間及び休日の場合は総括責任者又は発電課長の指示により必要な放射線防護具の着用を行う。</p> <p>なお、個人線量計については、被ばく管理のため必ず着用し、各対応を行う。</p> <p>(1) 配備場所</p> <ul style="list-style-type: none"> ・中央制御室 ・緊急時対策建屋 <p>(2) 携行品一式</p> <ul style="list-style-type: none"> ・放射線防護具：汚染防護服（タイベック）、綿手袋、ゴム手袋、全面マスク 	名称	着用基準		炉心損傷の懸念等あり	炉心損傷の懸念等なし	個人線量計（ガラスバッチ）	現場作業を行っていない間も含め必ず着用	同左	個人線量計（電子式線量計）	現場作業を行っていない間も含め必ず着用	同左	全面マスク（電動ファン付全面マスクを含む。）	必ず着用	管理区域内で内部被ばくのおそれがある場合に着用	自給式呼吸器	煙気等のおそれがある場合に着用	同左	防火服	火災近くでの作業を行う場合に着用	同左	緊急作業に係る線量限度		実効線量	100mSv又は250mSv（緊急作業従事者に選定された者）	<p style="text-align: center;">第2表 火災対応時の装備品</p> <table border="1" data-bbox="1240 199 1792 343"> <thead> <tr> <th>名称</th> <th>着用基準</th> <th>屋内</th> <th>屋外</th> </tr> </thead> <tbody> <tr> <td>個人線量計（ガラスバッチ）</td> <td>現場作業を行っていない間も必ず着用</td> <td>○</td> <td>○</td> </tr> <tr> <td>個人線量計（ポケット線量計）</td> <td>被ばくのおそれがある場合</td> <td>○</td> <td>○</td> </tr> <tr> <td>全面マスク</td> <td>身体汚染のおそれがある場合（内部被ばく防止）又は建屋内等において煙により消火活動に影響がある場合</td> <td>△^{※1}</td> <td>△^{※1}</td> </tr> <tr> <td>電動ファン付きマスク</td> <td></td> <td></td> <td></td> </tr> <tr> <td>自給式呼吸器</td> <td>火災近くでの対応者は必ず着用</td> <td>○</td> <td>○</td> </tr> </tbody> </table> <p><small>○：必ず着用 △：緊急を要する作業以外は着用 注1：全面マスク、電動ファン付きマスク、自給式呼吸器については、現場の状況に応じていずれかを着用する。</small></p> <p style="text-align: center;">第3表 緊急作業に係る線量限度</p> <table border="1" data-bbox="1240 486 1792 550"> <thead> <tr> <th colspan="2">緊急作業に係る線量限度</th> </tr> </thead> <tbody> <tr> <td>実効線量</td> <td>100mSv又は250mSv（緊急作業従事者に選定された者） (女子については、妊娠不能と診断された者に限る。)</td> </tr> </tbody> </table> <p>2. 放射線防護具等の携行について 大規模損壊対応において、作業者は、各箇所に配備されている装備品一式を携行し、放管班長、夜間及び休日の場合は全体指揮者又は発電課長（当直）の指示により必要な放射線防護具の着用を行う。</p> <p>なお、個人線量計については、被ばく管理のため必ず着用し、各対応を行う。</p> <p>(1) 配備箇所</p> <ul style="list-style-type: none"> ・中央制御室 ・緊急時対策所指揮所 ・緊急時対策所待機場所 ・災害対策要員の待機場所 <p>消火要員については、個別に個人線量計、自給式呼吸器を配備する。</p> <p>(2) 携行品一式</p> <ul style="list-style-type: none"> ・放射線防護具：汚染防護服（タイベック）、綿手袋、ゴム手袋、全面マスク、電動ファン付きマスク 	名称	着用基準	屋内	屋外	個人線量計（ガラスバッチ）	現場作業を行っていない間も必ず着用	○	○	個人線量計（ポケット線量計）	被ばくのおそれがある場合	○	○	全面マスク	身体汚染のおそれがある場合（内部被ばく防止）又は建屋内等において煙により消火活動に影響がある場合	△ ^{※1}	△ ^{※1}	電動ファン付きマスク				自給式呼吸器	火災近くでの対応者は必ず着用	○	○	緊急作業に係る線量限度		実効線量	100mSv又は250mSv（緊急作業従事者に選定された者） (女子については、妊娠不能と診断された者に限る。)	<p>【大飯】記載表現の相違(女川審査実績反映) 【女川】記載方針の相違 ・泊の第2表の構成は、大飯と同様としている。</p> <p>【大飯】記載表現の相違(女川審査実績反映) 【大飯】記載内容の相違(女川審査実績反映) ・泊は、女川審査実績を反映し、緊急作業従事者の緊急作業に係る線量限度として、「核原料物質又は核燃料物質の製錬の事業に関する規則等の規定に基づく線量限度等を定める告示」第7条第1項及び第2項の線量限度を併記する。</p> <p>【女川】要員名称の相違</p> <p>【大飯】【女川】配備箇所名称の相違</p> <p>【大飯】【女川】配備箇所の相違 ・泊は、初動対応時に直接現場に向かう要員の防護具について、その要員の待機場所に配備する。中央制御室、緊急時対策所以外に、要員の待機場所に配備するのは、伊方3号、玄海3/4号と同様。 ・また、消火要員についても、初動対応において火災現場へ直接向かうことから、個別に配備する。</p> <p>【大飯】記載表現の相違(女川審査実績反映) 【大飯】携行する防護具の相違 ・泊は、女川と同様に、個人線量計については必ず着用することから、携行品には含めていない。 ・泊は、各要員に対して全面マスクと電動ファン付きマスクを配備しており、携行品に含めている。(女川は、全面マスクに電動ファン付全面マスクを含む。)</p>
名称	着用基準	屋内	屋外																																																																												
個人線量計	対応者は必ず着用	○	○																																																																												
全面マスク ^{※1}	内部被ばくの恐れがある場合																																																																														
半面マスク	又は建屋内など煙により消火活動に影響がある場合	△	△																																																																												
セルフエアセット ^{※1}	火災近くでの対応者は必ず着用	○	○																																																																												
緊急作業に係る線量限度																																																																															
実効線量	250mSv																																																																														
名称	着用基準																																																																														
	炉心損傷の懸念等あり	炉心損傷の懸念等なし																																																																													
個人線量計（ガラスバッチ）	現場作業を行っていない間も含め必ず着用	同左																																																																													
個人線量計（電子式線量計）	現場作業を行っていない間も含め必ず着用	同左																																																																													
全面マスク（電動ファン付全面マスクを含む。）	必ず着用	管理区域内で内部被ばくのおそれがある場合に着用																																																																													
自給式呼吸器	煙気等のおそれがある場合に着用	同左																																																																													
防火服	火災近くでの作業を行う場合に着用	同左																																																																													
緊急作業に係る線量限度																																																																															
実効線量	100mSv又は250mSv（緊急作業従事者に選定された者）																																																																														
名称	着用基準	屋内	屋外																																																																												
個人線量計（ガラスバッチ）	現場作業を行っていない間も必ず着用	○	○																																																																												
個人線量計（ポケット線量計）	被ばくのおそれがある場合	○	○																																																																												
全面マスク	身体汚染のおそれがある場合（内部被ばく防止）又は建屋内等において煙により消火活動に影響がある場合	△ ^{※1}	△ ^{※1}																																																																												
電動ファン付きマスク																																																																															
自給式呼吸器	火災近くでの対応者は必ず着用	○	○																																																																												
緊急作業に係る線量限度																																																																															
実効線量	100mSv又は250mSv（緊急作業従事者に選定された者） (女子については、妊娠不能と診断された者に限る。)																																																																														

泊発電所3号炉 技術的能力 比較表

灰色：泊3号炉と比較対象と
ならない記載内容

赤字：設備、運用又は体制の相違（設計方針の相違）
青字：記載箇所又は記載内容の相違（記載方針の相違）
緑字：記載表現、設備名称の相違（実質的な相違なし）

2.1 可搬型設備等による対応

大飯発電所3 / 4号炉	女川原子力発電所2号炉	泊発電所3号炉	相違理由
<p>c. 火災対応時の装備品について 大規模損壊時の消火活動の装備品については、中央制御室又は、出入管理室等に配備してある防火服及びセルフエアセット等の必要な装備品を着用し消火対応を行う。</p> <p>【装備品】</p> <ul style="list-style-type: none"> 個人線量計 全面マスク又はセルフエアセット 防火服 <p>d. 大規模損壊対応時の留意事項</p> <ul style="list-style-type: none"> 作業者は、個人線量計を携帯するとともに、適時、線量を確認し、自身の被ばく状況を把握する。（川内ヒアリング） 作業者は、被ばく管理のため、消火活動時の滞在箇所、滞在時間及び被ばく線量等の情報を確認及び記録する。 予期せぬ放射線量の上昇が確認された場合は、その場を一時的に離れ、対策本部（対策本部設置前であれば、副原子力防災管理者又は当直課長）の指示により対応する。 	<p>3. 火災対応時の装備品について 大規模損壊時の消火活動の装備品については、中央制御室又は出入管理室等に配備してある防火服及び自給式呼吸器等の必要な装備品を着用し消火対応を行う。</p> <p>(1) 装備品</p> <ul style="list-style-type: none"> 個人線量計 全面マスク又は自給式呼吸器 防火服 <p>4. 大規模損壊対応時の留意事項</p> <p>作業者は、個人線量計を着用するとともに、適時、線量を確認し、自身の被ばく状況を把握する。</p> <p>作業者は、被ばく管理のため、消火活動時の滞在箇所、滞在時間及び被ばく線量等の情報を確認・記録する。</p> <p>予期せぬ放射線量の上昇が確認された場合は、その場を一時的に離れ、発電所対策本部（放射線管理班長、夜間及び休日の場合は総括責任者）又は発電課長の指示により対応する。</p>	<p>3. 火災対応時の装備品について 大規模損壊時の消火活動の装備品については、51m倉庫・車庫又は出入管理室等に配備してある防火服及び自給式呼吸器等の必要な装備品を着用し消火対応を行う。</p> <p>(1) 装備品</p> <ul style="list-style-type: none"> 個人線量計 全面マスク、電動ファン付きマスク又は自給式呼吸器 防火服 <p>4. 大規模損壊対応時の留意事項</p> <ul style="list-style-type: none"> 作業者は、個人線量計を着用するとともに、適時、線量を確認し、自身の被ばく状況を把握する。 作業者は、被ばく管理のため、消火活動時の滞在場所、滞在時間及び被ばく線量等の情報を確認・記録する。 予期せぬ放射線量の上昇が確認された場合は、その場を一時的に離れ、発電所対策本部（放管班長、夜間及び休日の場合は全体指揮者）又は発電課長（当直）の指示により対応する。 	<p>【大飯】記載表現の相違(女川審査実績反映)</p> <p>【大飯】【女川】配備箇所の相違</p> <ul style="list-style-type: none"> 泊は、消火活動を行う消火要員について、火災現場へ直接向かうことから、消火要員の待機場所に配備する。 <p>【大飯】装備品の相違</p> <ul style="list-style-type: none"> 泊は、消火要員に対して全面マスク、電動ファン付きマスク及び自給式呼吸器を配備し、現場の状況に応じていずれかを着用する。（女川は、全面マスクに電動ファン付全面マスクを含む。） <p>【大飯】記載表現の相違</p> <ul style="list-style-type: none"> 泊は、個人線量計は必ず着用することから、女川と同様に、「着用」と記載する。大飯も、(1)b.項にて、個人線量計については必ず着用することとしていることから、実質的な相違はない。 <p>【女川】要員名称の相違</p>

泊発電所3号炉
前回審査資料に対する記載適正化箇所リスト
技術的能力

令和5年10月31日

北海道電力株式会社

目次

目次	通しページ
技術的能力 1.0 重大事故等対策における共通事項	1
技術的能力 1.0 重大事故等対策における共通事項(可搬型重大事故等対処設備保管場所及びアクセスルート)	28
技術的能力 1.1 緊急停止失敗時に発電用原子炉を未臨界にするための手順等	68
技術的能力 1.2 原子炉冷却材圧力バウンダリ高圧時に発電用原子炉を冷却するための手順等	70
技術的能力 1.3 原子炉冷却材圧力バウンダリを減圧するための手順等	72
技術的能力 1.4 原子炉冷却材圧力バウンダリ低圧時に発電用原子炉を冷却するための手順等	74
技術的能力 1.5 最終ヒートシンクへ熱を輸送するための手順等	75
技術的能力 1.6 原子炉格納容器内の冷却等のための手順等	78
技術的能力 1.7 原子炉格納容器の過圧破損を防止するための手順等	85
技術的能力 1.8 原子炉格納容器下部の熔融炉心を冷却するための手順等	92
技術的能力 1.9 水素爆発による原子炉格納容器の破損を防止するための手順等	93
技術的能力 1.10 水素爆発による原子炉建屋等の損傷を防止するための手順等	96
技術的能力 1.11 使用済燃料貯蔵槽の冷却等のための手順等	99
技術的能力 1.12 発電所外への放射性物質の拡散を抑制するための手順等	106
技術的能力 1.13 重大事故等時に必要となる水の供給手順等	113
技術的能力 1.14 電源の確保に関する手順等	115
技術的能力 1.15 事故時の計装に関する手順等	121
技術的能力 1.16 原子炉制御室の居住性等に関する手順等	123
技術的能力 1.17 監視測定等に関する手順等	128
技術的能力 1.18 緊急時対策所の居住性等に関する手順等	132
技術的能力 1.19 通信連絡に関する手順等	135
技術的能力 2.1 可搬型設備等による対応	136

泊発電所3号炉 前回審査資料に対する記載適正化箇所リスト

技術的能力 1.0 重大事故等対策における共通事項

No	資料名称	該当ページ	適正化内容	備考
1	泊発電所3号炉 「実用発電用原子炉に係る発電用原子炉設置者の重大事故の発生及び拡大の防止に必要な措置を実施するために必要な技術的能力に係る審査基準」に係る適合状況説明資料 1.0 重大事故等対策における共通事項 (SAT100 r. 11. 0)	1.0-92	技術的能力1.2との記載整合のため、以下の脱字を訂正した。(下線部参照) (旧) する操作を組み合せた (新) する操作を組み合わせた	
2	泊発電所3号炉 「実用発電用原子炉に係る発電用原子炉設置者の重大事故の発生及び拡大の防止に必要な措置を実施するために必要な技術的能力に係る審査基準」に係る適合状況説明資料 比較表 1.0 重大事故等対策における共通事項 (SAT100-9 r. 10. 0)	1.0-97	同上	
3	泊発電所3号炉 「実用発電用原子炉に係る発電用原子炉設置者の重大事故の発生及び拡大の防止に必要な措置を実施するために必要な技術的能力に係る審査基準」に係る適合状況説明資料 1.0 重大事故等対策における共通事項 (SAT100 r. 11. 0)	1.0-98	他条文資料更新に伴う資料間の整合のため、以下の記載を適正化した。(下線部参照) (旧) 中央制御室からの操作による1次冷却系の減圧を行う。 (新) 中央制御室からの操作により1次冷却系の減圧を行う。	技術的能力1.3まとめ資料での変更に伴う反映
4	泊発電所3号炉 「実用発電用原子炉に係る発電用原子炉設置者の重大事故の発生及び拡大の防止に必要な措置を実施するために必要な技術的能力に係る審査基準」に係る適合状況説明資料 比較表 1.0 重大事故等対策における共通事項 (SAT100-9 r. 10. 0)	1.0-105	同上	同上
5	泊発電所3号炉 「実用発電用原子炉に係る発電用原子炉設置者の重大事故の発生及び拡大の防止に必要な措置を実施するために必要な技術的能力に係る審査基準」に係る適合状況説明資料 比較表 1.0 重大事故等対策における共通事項 (SAT100-9 r. 10. 0)	1.0-105	技術的能力1.3との記載整合のため、以下の相違理由を追加した。 【大飯】記載方針の相違(女川審査実績の反映) ・泊は女川に合わせて常設代替交流電源設備による加圧器逃がし弁の機能を復旧する手段を整備する。	
6	泊発電所3号炉 「実用発電用原子炉に係る発電用原子炉設置者の重大事故の発生及び拡大の防止に必要な措置を実施するために必要な技術的能力に係る審査基準」に係る適合状況説明資料 比較表 1.0 重大事故等対策における共通事項 (SAT100-9 r. 10. 0)	1.0-109	技術的能力1.3との記載整合のため、以下の相違理由を追加した。 【大飯】設備の相違 ・大飯3/4号炉は、主蒸気逃がし弁の代替制御用空気として窒素ポンベを使用する。 ・泊3号炉は、主蒸気逃がし弁の代替制御用空気として空気ポンベを使用するが、通常時に使用する制御用空気と同じ気体であることから、当該弁動作への悪影響はない。	

No	資料名称	該当ページ	適正化内容	備考
7	泊発電所3号炉 「実用発電用原子炉に係る発電用原子炉設置者の重大事故の発生及び拡大の防止に必要な措置を実施するために必要な技術的能力に係る審査基準」に係る適合状況説明資料 1.0 重大事故等対策における共通事項 (SAT100 r. 11.0)	1.0-104	他条文資料更新に伴う資料間の整合のため、以下の記載を適正化した。(下線部参照) (旧) B-格納容器スプレイポンプを優先し、次に代替格納容器スプレイポンプを使用する。 (新) B-格納容器スプレイポンプ (RHRS-CSS連絡ライン使用) を優先し、次に代替格納容器スプレイポンプを使用する。	技術的能力1.4まとめ資料での変更に伴う反映
8	泊発電所3号炉 「実用発電用原子炉に係る発電用原子炉設置者の重大事故の発生及び拡大の防止に必要な措置を実施するために必要な技術的能力に係る審査基準」に係る適合状況説明資料 比較表 1.0 重大事故等対策における共通事項 (SAT100-9 r. 10.0)	1.0-113	同上	同上
9	泊発電所3号炉 「実用発電用原子炉に係る発電用原子炉設置者の重大事故の発生及び拡大の防止に必要な措置を実施するために必要な技術的能力に係る審査基準」に係る適合状況説明資料 1.0 重大事故等対策における共通事項 (SAT100 r. 11.0)	1.0-106 1.0-109	他条文資料更新に伴う資料間の整合のため、記載を適正化した。(下線部参照) (旧) 次にB-充てんポンプを使用する。 (新) 次にB-充てんポンプ (自己冷却) を使用する。	技術的能力1.4まとめ資料での変更に伴う反映
10	泊発電所3号炉 「実用発電用原子炉に係る発電用原子炉設置者の重大事故の発生及び拡大の防止に必要な措置を実施するために必要な技術的能力に係る審査基準」に係る適合状況説明資料 比較表 1.0 重大事故等対策における共通事項 (SAT100-9 r. 10.0)	1.0-115 1.0-119	同上	同上
11	泊発電所3号炉 「実用発電用原子炉に係る発電用原子炉設置者の重大事故の発生及び拡大の防止に必要な措置を実施するために必要な技術的能力に係る審査基準」に係る適合状況説明資料 1.0 重大事故等対策における共通事項 (SAT100 r. 11.0)	1.0-108	技術的能力1.4との記載整合のため、以下の記載を適正化した。(下線部参照) (旧) B-格納容器スプレイポンプを使用し、次に代替格納容器スプレイポンプを使用する。 (新) B-格納容器スプレイポンプ (RHRS-CSS連絡ライン使用) を使用し、次に代替格納容器スプレイポンプを使用する。	
12	泊発電所3号炉 「実用発電用原子炉に係る発電用原子炉設置者の重大事故の発生及び拡大の防止に必要な措置を実施するために必要な技術的能力に係る審査基準」に係る適合状況説明資料 比較表 1.0 重大事故等対策における共通事項 (SAT100-9 r. 10.0)	1.0-117	同上	

No	資料名称	該当ページ	適正化内容	備考
13	泊発電所3号炉 「実用発電用原子炉に係る発電用原子炉設置者の重大事故の発生及び拡大の防止に必要な措置を実施するために必要な技術的能力に係る審査基準」に係る適合状況説明資料 1.0 重大事故等対策における共通事項 (SAT100 r. 11.0)	1.0-109	技術的能力1.4との記載整合のため、以下の記載を適正化した。(下線部参照) (旧) 使用可能であれば自主対策設備であるB-格納容器スプレイポンプ等による代替炉心注水手段を使用する。 (新) 使用可能であれば自主対策設備であるB-格納容器スプレイポンプ(自己冷却)(RHRS-CSS連絡ライン使用)等による代替炉心注水手段を使用する。	
14	泊発電所3号炉 「実用発電用原子炉に係る発電用原子炉設置者の重大事故の発生及び拡大の防止に必要な措置を実施するために必要な技術的能力に係る審査基準」に係る適合状況説明資料 比較表 1.0 重大事故等対策における共通事項 (SAT100-9 r. 10.0)	1.0-119	同上	
15	泊発電所3号炉 「実用発電用原子炉に係る発電用原子炉設置者の重大事故の発生及び拡大の防止に必要な措置を実施するために必要な技術的能力に係る審査基準」に係る適合状況説明資料 1.0 重大事故等対策における共通事項 (SAT100 r. 11.0)	1.0-112	他条文資料更新に伴う資料間の整合のため、「配慮すべき事項」欄の記載を適正化した。(下線部参照) (旧) 代替格納容器スプレイポンプによる原子炉容器への注水(落下遅延・防止) (新) 代替格納容器スプレイポンプによる代替炉心注水(落下遅延・防止)	技術的能力1.4まとめ資料での変更に伴う反映
16	泊発電所3号炉 「実用発電用原子炉に係る発電用原子炉設置者の重大事故の発生及び拡大の防止に必要な措置を実施するために必要な技術的能力に係る審査基準」に係る適合状況説明資料 比較表 1.0 重大事故等対策における共通事項 (SAT100-9 r. 10.0)	1.0-123	同上	同上
17	泊発電所3号炉 「実用発電用原子炉に係る発電用原子炉設置者の重大事故の発生及び拡大の防止に必要な措置を実施するために必要な技術的能力に係る審査基準」に係る適合状況説明資料 比較表 1.0 重大事故等対策における共通事項 (SAT100-9 r. 10.0)	1.0-125	技術的能力1.4との記載整合のため、以下の相違理由を追加した。 【大飯】設備の相違 ・大飯3/4号炉は、恒設代替低圧注水ポンプを起動する場合に空冷式非常用発電装置から給電する系統構成となっている。 ・泊3号炉は、非常用交流電源設備が健全であれば代替格納容器スプレイポンプへ給電可能であり、川内1/2号炉及び玄海3/4号炉と同様である。なお、サポート系故障時に代替格納容器スプレイポンプを起動する場合は、大飯3/4号炉と同様に代替交流電源設備により給電する。	

No	資料名称	該当ページ	適正化内容	備考
18	泊発電所3号炉 「実用発電用原子炉に係る発電用原子炉設置者の重大事故の発生及び拡大の防止に必要な措置を実施するために必要な技術的能力に係る審査基準」に係る適合状況説明資料 比較表 1.0 重大事故等対策における共通事項 (SAT100-9 r. 10.0)	1.0-126	技術的能力1.4との記載整合のため、以下の相違理由を追加した。 【大飯】設備の相違 ・大飯3/4号炉は、運転停止中の炉心注水的手段として蓄圧タンクによる炉心注水を実施する。 ・泊3号炉は、作業安全への万一の影響に配慮して蓄圧タンクからの注水を実施しない方針としており、この方針は川内1/2号炉と同様である。なお、泊3号炉の停止時有効性評価では、全交流動力電源喪失時において、代替格納容器スプレイポンプによる原子炉容器への注水にて炉心損傷防止を図ることとしており、この方針は伊方3号炉、玄海3/4号炉と同様である。	
19	泊発電所3号炉 「実用発電用原子炉に係る発電用原子炉設置者の重大事故の発生及び拡大の防止に必要な措置を実施するために必要な技術的能力に係る審査基準」に係る適合状況説明資料 比較表 1.0 重大事故等対策における共通事項 (SAT100-9 r. 10.0)	1.0-136	技術的能力1.6との記載整合のため、以下の相違理由を追加した。 【大飯】設備の相違 ・大飯3/4号炉は、海水系母管を経由して原子炉補機冷却水系へ代替補機冷却水（海水）を供給する手順であり、系統間を接続するためにディスタンスピースの取替え作業が必要。 ・泊3号炉は、海水系母管を経由しない手順であり、系統間を接続するためのディスタンスピースの取替え作業は不要である。（伊方3号炉と同様）	
20	泊発電所3号炉 「実用発電用原子炉に係る発電用原子炉設置者の重大事故の発生及び拡大の防止に必要な措置を実施するために必要な技術的能力に係る審査基準」に係る適合状況説明資料 比較表 1.0 重大事故等対策における共通事項 (SAT100-9 r. 10.0)	1.0-136	技術的能力1.6との記載整合のため、以下の相違理由を追加した。 【大飯】設備の相違 ・大飯3/4号炉は、恒設代替低圧注水ポンプを起動する場合に空冷式非常用発電装置から給電する系統構成となっている。 ・泊3号炉は、非常用交流電源設備が健全であれば代替格納容器スプレイポンプへ給電可能であり、川内1/2号炉及び玄海3/4号炉と同様である。なお、サポート系故障時に代替格納容器スプレイポンプを起動する場合は、大飯3/4号炉と同様に代替交流電源設備により給電する。	
21	泊発電所3号炉 「実用発電用原子炉に係る発電用原子炉設置者の重大事故の発生及び拡大の防止に必要な措置を実施するために必要な技術的能力に係る審査基準」に係る適合状況説明資料 1.0 重大事故等対策における共通事項 (SAT100 r. 11.0)	1.0-121	技術的能力1.4との記載整合のため、以下の記載を適正化した。（下線部参照） (旧) 溶融炉心が原子炉容器に残存する場合の冷却を目的とした (新) 溶融炉心が原子炉容器内に残存する場合の冷却を目的とした	
22	泊発電所3号炉 「実用発電用原子炉に係る発電用原子炉設置者の重大事故の発生及び拡大の防止に必要な措置を実施するために必要な技術的能力に係る審査基準」に係る適合状況説明資料 比較表 1.0 重大事故等対策における共通事項 (SAT100-9 r. 10.0)	1.0-136	同上	

No	資料名称	該当ページ	適正化内容	備考
23	泊発電所3号炉 「実用発電用原子炉に係る発電用原子炉設置者の重大事故の発生及び拡大の防止に必要な措置を実施するために必要な技術的能力に係る審査基準」に係る適合状況説明資料 比較表 1.0 重大事故等対策における共通事項 (SAT100-9 r. 10. 0)	1. 0-140	技術的能力1.7との記載整合のため、以下の相違理由を追加した。 【大飯】設備の相違 ・大飯3/4号炉は、恒設代替低圧注水ポンプを起動する場合に空冷式非常用発電装置から給電する系統構成となっている。 ・泊3号炉は、非常用交流電源設備が健全であれば代替格納容器スプレイポンプへ給電可能であり、川内1/2号炉及び玄海3/4号炉と同様である。なお、サポート系故障時に代替格納容器スプレイポンプを起動する場合は、大飯3/4号炉と同様に代替交流電源設備により給電する。	
24	泊発電所3号炉 「実用発電用原子炉に係る発電用原子炉設置者の重大事故の発生及び拡大の防止に必要な措置を実施するために必要な技術的能力に係る審査基準」に係る適合状況説明資料 1.0 重大事故等対策における共通事項 (SAT100 r. 11. 0)	1. 0-126	他条文資料更新に伴う資料間の整合のため、「方針目的」欄の記載を適正化した。(下線部参照) (旧) 炉心の著しい損傷が発生した場合において、原子炉格納容器の破損を防止するため、原子炉格納容器下部への注水により、原子炉格納容器の下部に落下した熔融炉心を冷却することにより、熔融炉心・コンクリート相互作用(MCCI)を抑制し、熔融炉心が拡がり原子炉格納容器バウンダリに接触することを防止する手順等を整備する。 また、熔融炉心の原子炉格納容器下部への落下を遅延又は防止するため、 <u>原子炉容器へ注水</u> する手順等を整備する。 (新) 炉心の著しい損傷が発生した場合において、原子炉格納容器の破損を防止するため、格納容器スプレイ及び代替格納容器スプレイにより、原子炉格納容器の下部に落下した熔融炉心を冷却することにより、熔融炉心・コンクリート相互作用(MCCI)を抑制し、熔融炉心が拡がり原子炉格納容器バウンダリに接触することを防止する手順等を整備する。 また、熔融炉心の原子炉格納容器下部への落下を遅延又は防止するため、 <u>炉心注水及び代替炉心注水</u> する手順等を整備する。	技術的能力1.8まとめ資料での変更に伴う反映
25	泊発電所3号炉 「実用発電用原子炉に係る発電用原子炉設置者の重大事故の発生及び拡大の防止に必要な措置を実施するために必要な技術的能力に係る審査基準」に係る適合状況説明資料 比較表 1.0 重大事故等対策における共通事項 (SAT100-9 r. 10. 0)	1. 0-141	同上	同上

No	資料名称	該当ページ	適正化内容	備考
26	泊発電所3号炉 「実用発電用原子炉に係る発電用原子炉設置者の重大事故の発生及び拡大の防止に必要な措置を実施するために必要な技術的能力に係る審査基準」に係る適合状況説明資料 1.0 重大事故等対策における共通事項 (SAT100 r. 11.0)	1.0-126～129	他条文資料更新に伴う資料間の整合のため、「対応手段等」欄及び「配慮すべき事項」欄の記載を適正化した。(下線部参照) (旧) 格納容器スプレイポンプによる原子炉格納容器下部への注水 (新) 格納容器スプレイ (旧) 代替格納容器スプレイポンプによる原子炉格納容器下部への注水 (新) 代替格納容器スプレイ (旧) 高圧注入ポンプ、余熱除去ポンプ又は充てんポンプによる原子炉容器への注水 (新) 炉心注水 (旧) B-格納容器スプレイポンプ (RHR S-CSS 連絡ライン使用) 又は代替格納容器スプレイポンプによる原子炉容器への注水 (新) 代替炉心注水 (旧) 代替格納容器スプレイポンプ又はB-充てんポンプ (自己冷却) による原子炉容器への注水 (新) 代替炉心注水 (旧) 代替格納容器スプレイポンプによる原子炉容器への注水 (落下遅延・防止) (新) 代替格納容器スプレイポンプによる代替炉心注水 (落下遅延・防止)	技術的能力1.8まとめ資料での変更に伴う反映
27	泊発電所3号炉 「実用発電用原子炉に係る発電用原子炉設置者の重大事故の発生及び拡大の防止に必要な措置を実施するために必要な技術的能力に係る審査基準」に係る適合状況説明資料 比較表 1.0 重大事故等対策における共通事項 (SAT100-9 r. 10.0)	1.0-141, 142, 144	同上	同上
28	泊発電所3号炉 「実用発電用原子炉に係る発電用原子炉設置者の重大事故の発生及び拡大の防止に必要な措置を実施するために必要な技術的能力に係る審査基準」に係る適合状況説明資料 1.0 重大事故等対策における共通事項 (SAT100 r. 11.0)	1.0-128	技術的能力1.8との記載整合のため、以下の記載を適正化した。(下線部参照) (旧) 次にB-充てんポンプを使用する。 (新) 次にB-充てんポンプ (自己冷却) を使用する。	
29	泊発電所3号炉 「実用発電用原子炉に係る発電用原子炉設置者の重大事故の発生及び拡大の防止に必要な措置を実施するために必要な技術的能力に係る審査基準」に係る適合状況説明資料 比較表 1.0 重大事故等対策における共通事項 (SAT100-9 r. 10.0)	1.0-142	同上	

No	資料名称	該当ページ	適正化内容	備考
30	泊発電所3号炉 「実用発電用原子炉に係る発電用原子炉設置者の重大事故の発生及び拡大の防止に必要な措置を実施するために必要な技術的能力に係る審査基準」に係る適合状況説明資料 1.0 重大事故等対策における共通事項 (SAT100 r. 11.0)	1.0-129	「配慮すべき事項」欄について、技術的能力1.8との記載整合のため、以下の記載を適正化した。 (旧) 原子炉格納容器下部への注水 (新) 代替格納容器スプレイ	
31	泊発電所3号炉 「実用発電用原子炉に係る発電用原子炉設置者の重大事故の発生及び拡大の防止に必要な措置を実施するために必要な技術的能力に係る審査基準」に係る適合状況説明資料 比較表 1.0 重大事故等対策における共通事項 (SAT100-9 r. 10.0)	1.0-144	同上	
32	泊発電所3号炉 「実用発電用原子炉に係る発電用原子炉設置者の重大事故の発生及び拡大の防止に必要な措置を実施するために必要な技術的能力に係る審査基準」に係る適合状況説明資料 1.0 重大事故等対策における共通事項 (SAT100 r. 11.0)	1.0-129	技術的能力1.8との記載整合のため、以下に示すとおり記載を適正化した。 (下線部参照) 「電源確保」欄について、 ■以下に示す「(旧)第1段落目」については、大飯との設備の相違であることから記載を削除し、比較表に相違理由を追記した。 ■以下に示す「(旧)第2段落目」について、泊の代替格納容器スプレイポンプは、常設代替交流電源設備、可搬型代替交流電源設備又は代替所内電気設備から給電が可能なことから、これら電源設備の総称である「代替交流電源設備」と記載を見直し、技術的能力1.0第1表内の記載整合を図った。 (旧) <u>常設代替交流電源設備により代替格納容器スプレイポンプに給電する。</u> 全交流動力電源喪失時は、常設代替交流電源設備を用いて代替格納容器スプレイポンプ、B-充てんポンプへ給電する。 (新) 全交流動力電源喪失時は、代替交流電源設備を用いて代替格納容器スプレイポンプ、B-充てんポンプへ給電する。	
33	泊発電所3号炉 「実用発電用原子炉に係る発電用原子炉設置者の重大事故の発生及び拡大の防止に必要な措置を実施するために必要な技術的能力に係る審査基準」に係る適合状況説明資料 比較表 1.0 重大事故等対策における共通事項 (SAT100-9 r. 10.0)	1.0-145	同上	
34	泊発電所3号炉 「実用発電用原子炉に係る発電用原子炉設置者の重大事故の発生及び拡大の防止に必要な措置を実施するために必要な技術的能力に係る審査基準」に係る適合状況説明資料 比較表 1.0 重大事故等対策における共通事項 (SAT100-9 r. 10.0)	1.0-145	技術的能力1.8との記載整合のため、以下の相違理由を追加した。 【大飯】設備の相違 ・大飯3/4号炉は、恒設代替低圧注水ポンプを起動する場合に空冷式非常用発電装置から給電する系統構成となっている。 ・泊3号炉は、非常用交流電源設備が健全であれば代替格納容器スプレイポンプへ給電可能であり、川内1/2号炉及び玄海3/4号炉と同様である。なお、サポート系故障時に代替格納容器スプレイポンプを起動する場合は、大飯3/4号炉と同様に代替交流電源設備により給電する。	

No	資料名称	該当ページ	適正化内容	備考
35	泊発電所3号炉 「実用発電用原子炉に係る発電用原子炉設置者の重大事故の発生及び拡大の防止に必要な措置を実施するために必要な技術的能力に係る審査基準」に係る適合状況説明資料 1.0 重大事故等対策における共通事項 (SAT100 r. 11.0)	1.0-130	技術的能力1.9との記載整合のため、記載を適正化した。(下線部参照) (旧) 炉心出口温度が350℃以上又は格納容器内高レンジエリアモニタ(高レンジ)の指示値が 1×10^5 mSv/h以上に到達した場合、可搬型格納容器内水素濃度計測ユニットの系統構成を行い、可搬型代替ガスサンプリング圧縮装置を起動後、原子炉格納容器内の水素濃度を確認する。 全交流動力電源喪失及び原子炉補機冷却機能喪失時は、常設代替交流電源設備からの給電操作及び可搬型格納容器内水素濃度計測ユニットの系統構成を行い、可搬型ガスサンプル冷却器用冷却ポンプ及び可搬型代替ガスサンプリング圧縮装置を起動し、可搬型格納容器内水素濃度計測ユニットを起動後、原子炉格納容器内の水素濃度を確認する。常設直流電源が喪失した場合は、代替電源設備から給電されていることを確認後、原子炉格納容器内水素濃度を確認する。 (新) 炉心出口温度が350℃以上又は格納容器内高レンジエリアモニタ(高レンジ)の指示値が 1×10^5 mSv/h以上に到達した場合、可搬型格納容器内水素濃度計測ユニットの系統構成を行い、可搬型格納容器内水素濃度計測ユニットを起動し、可搬型代替ガスサンプリング圧縮装置を起動後、原子炉格納容器内の水素濃度を確認する。 全交流動力電源喪失及び原子炉補機冷却機能喪失時は、常設代替交流電源設備からの給電操作及び可搬型格納容器内水素濃度計測ユニットの系統構成を行い、可搬型ガスサンプル冷却器用冷却ポンプ及び可搬型格納容器内水素濃度計測ユニットを起動し、可搬型代替ガスサンプリング圧縮装置を起動後、原子炉格納容器内の水素濃度を確認する。常設直流電源が喪失した場合は、代替電源設備から給電されていることを確認後、原子炉格納容器内水素濃度を確認する。	
36	泊発電所3号炉 「実用発電用原子炉に係る発電用原子炉設置者の重大事故の発生及び拡大の防止に必要な措置を実施するために必要な技術的能力に係る審査基準」に係る適合状況説明資料 比較表 1.0 重大事故等対策における共通事項 (SAT100-9 r. 10.0)	1.0-146	同上	

No	資料名称	該当ページ	適正化内容	備考
37	泊発電所3号炉 「実用発電用原子炉に係る発電用原子炉設置者の重大事故の発生及び拡大の防止に必要な措置を実施するために必要な技術的能力に係る審査基準」に係る適合状況説明資料 1.0 重大事故等対策における共通事項 (SAT100 r. 11.0)	1.0-133	「方針目的」欄について、下線部は誤記のため削除した。 (旧) 使用済燃料ピット内の燃料体等の著しい損傷の進行を緩和し、臨界を防止し、放射性物質の放出を低減するため、使用済燃料ピットへのスプレイ、大気への放射性物質の拡散抑制、 <u>燃料取扱棟（使用済燃料ピット内の燃料体等）への放水</u> 、使用済燃料ピットの監視を行う手順等を整備する。 (新) 使用済燃料ピット内の燃料体等の著しい損傷の進行を緩和し、臨界を防止し、放射性物質の放出を低減するため、使用済燃料ピットへのスプレイ、大気への放射性物質の拡散抑制、 <u>使用済燃料ピットの監視を行う手順等を整備する。</u>	
38	泊発電所3号炉 「実用発電用原子炉に係る発電用原子炉設置者の重大事故の発生及び拡大の防止に必要な措置を実施するために必要な技術的能力に係る審査基準」に係る適合状況説明資料 比較表 1.0 重大事故等対策における共通事項 (SAT100-9 r. 10.0)	1.0-150	同上	
39	泊発電所3号炉 「実用発電用原子炉に係る発電用原子炉設置者の重大事故の発生及び拡大の防止に必要な措置を実施するために必要な技術的能力に係る審査基準」に係る適合状況説明資料 1.0 重大事故等対策における共通事項 (SAT100 r. 11.0)	1.0-135	他条文資料更新に伴う資料間の整合のため、「配慮すべき事項」欄の記載を適正化した。(下線部参照) (旧) 燃料取扱棟 (使用済燃料ピット内の燃料体等) に <u>破損</u> がある場合 (新) 燃料取扱棟 (使用済燃料ピット内の燃料体等) に <u>損壊</u> がある場合	技術的能力1.11まとめ資料での変更に伴う反映
40	泊発電所3号炉 「実用発電用原子炉に係る発電用原子炉設置者の重大事故の発生及び拡大の防止に必要な措置を実施するために必要な技術的能力に係る審査基準」に係る適合状況説明資料 比較表 1.0 重大事故等対策における共通事項 (SAT100-9 r. 10.0)	1.0-153	同上	同上
41	泊発電所3号炉 「実用発電用原子炉に係る発電用原子炉設置者の重大事故の発生及び拡大の防止に必要な措置を実施するために必要な技術的能力に係る審査基準」に係る適合状況説明資料 1.0 重大事故等対策における共通事項 (SAT100 r. 11.0)	1.0-136	他条文資料更新に伴う資料間の整合のため、「配慮すべき事項」欄の記載を適正化した。(下線部参照) (旧) 燃料取扱棟 (使用済燃料ピット内の燃料体等) の <u>破損</u> (新) 燃料取扱棟 (使用済燃料ピット内の燃料体等) の <u>損壊</u>	技術的能力1.12まとめ資料での変更に伴う反映
42	泊発電所3号炉 「実用発電用原子炉に係る発電用原子炉設置者の重大事故の発生及び拡大の防止に必要な措置を実施するために必要な技術的能力に係る審査基準」に係る適合状況説明資料 比較表 1.0 重大事故等対策における共通事項 (SAT100-9 r. 10.0)	1.0-154	同上	同上

No	資料名称	該当ページ	適正化内容	備考
43	泊発電所3号炉 「実用発電用原子炉に係る発電用原子炉設置者の重大事故の発生及び拡大の防止に必要な措置を実施するために必要な技術的能力に係る審査基準」に係る適合状況説明資料 1.0 重大事故等対策における共通事項 (SAT100 r. 11.0)	1.0-140	他条文資料更新に伴う資料間の整合のため、「配慮すべき事項」欄の記載を適正化した。(下線部参照) (旧) 重大事故等時に必要となる十分な量の水を確保する。 (新) 重大事故等の収束に必要な十分な量の水を確保する。 (旧) 淡水又は海水を燃料取替用水ピットへ補給することにより、継続的な炉心注水及び代替炉心注水を成立させるため、燃料取替用水ピットの保有水量を1,700m3以上に管理する。 (新) 淡水又は海水を燃料取替用水ピットへ補給すること及び可搬型大型送水ポンプ車による海水注水により、継続的な炉心注水及び代替炉心注水並びに格納容器スプレイ及び代替格納容器スプレイを成立させるため、燃料取替用水ピットの保有水量を1,700m3以上に管理する。	技術的能力1.13まとめ資料での変更に伴う反映
44	泊発電所3号炉 「実用発電用原子炉に係る発電用原子炉設置者の重大事故の発生及び拡大の防止に必要な措置を実施するために必要な技術的能力に係る審査基準」に係る適合状況説明資料 比較表 1.0 重大事故等対策における共通事項 (SAT100-9 r. 10.0)	1.0-164	同上 また、修正に伴い相違理由を追記した。	同上
45	泊発電所3号炉 「実用発電用原子炉に係る発電用原子炉設置者の重大事故の発生及び拡大の防止に必要な措置を実施するために必要な技術的能力に係る審査基準」に係る適合状況説明資料 1.0 重大事故等対策における共通事項 (SAT100 r. 11.0)	1.0-147	技術的能力1.15との記載整合のため、以下の記載を適正化した。(下線部参照) (旧) 原子炉圧力容器内の水位のパラメータである加圧器水位は、原子炉容器より上に位置し、水位が低下して計測範囲を超えた場合は、原子炉容器水位で計測する。 (新) 原子炉圧力容器内の水位のパラメータである加圧器水位は、原子炉容器より上に位置し、水位が低下し計測範囲以下となった場合は、原子炉容器水位で計測する。	
46	泊発電所3号炉 「実用発電用原子炉に係る発電用原子炉設置者の重大事故の発生及び拡大の防止に必要な措置を実施するために必要な技術的能力に係る審査基準」に係る適合状況説明資料 比較表 1.0 重大事故等対策における共通事項 (SAT100-9 r. 10.0)	1.0-172	同上	
47	泊発電所3号炉 「実用発電用原子炉に係る発電用原子炉設置者の重大事故の発生及び拡大の防止に必要な措置を実施するために必要な技術的能力に係る審査基準」に係る適合状況説明資料 1.0 重大事故等対策における共通事項 (SAT100 r. 11.0)	1.0-150	技術的能力1.16との記載整合のため、以下の誤記訂正を実施した。 (旧) 可搬型照明用電源 (新) 緊急用コンセント	

No	資料名称	該当ページ	適正化内容	備考
48	泊発電所3号炉 「実用発電用原子炉に係る発電用原子炉設置者の重大事故の発生及び拡大の防止に必要な措置を実施するために必要な技術的能力に係る審査基準」に係る適合状況説明資料 比較表 1.0 重大事故等対策における共通事項 (SAT100-9 r. 10.0)	1.0-175	同上	
49	泊発電所3号炉 「実用発電用原子炉に係る発電用原子炉設置者の重大事故の発生及び拡大の防止に必要な措置を実施するために必要な技術的能力に係る審査基準」に係る適合状況説明資料 1.0 重大事故等対策における共通事項 (SAT100 r. 11.0)	1.0-151	<p>技術的能力1.16との記載整合のため、以下に示すとおり記載を適正化した。(下線部参照)</p> <p>「電源確保」欄について、</p> <p>■以下に示す「(旧)第1段落目」について、泊の中央制御室空調装置及び可搬型照明(SA)は、常設代替交流電源設備又は可搬型代替交流電源設備から給電が可能ことから、これら電源設備の総称である「代替交流電源設備」と記載を見直し、技術的能力1.0第1表内の記載整合を図った。</p> <p>■以下に示す「(旧)第2段落目」について、泊のB系アニュラス空気浄化設備は、常設代替交流電源設備、可搬型代替交流電源設備、所内常設蓄電式直流電源設備から給電が可能ことから、これら電源設備の総称である「代替電源設備」と記載を見直し、技術的能力1.0第1表内の記載整合を図った。</p> <p>(旧) 全交流動力電源喪失時は、<u>常設代替交流電源設備</u>を用いて中央制御室空調装置及び可搬型照明(SA)へ給電する。給電の手順は「1.14 電源の確保に関する手順等」にて整備する。 全交流動力電源又は常設直流電源が喪失した場合、<u>常設代替電源設備</u>を用いてB系アニュラス空気浄化設備に給電する。</p> <p>(新) 全交流動力電源喪失時は、<u>代替交流電源設備</u>を用いて中央制御室空調装置及び可搬型照明(SA)へ給電する。給電の手順は「1.14 電源の確保に関する手順等」にて整備する。 全交流動力電源又は常設直流電源が喪失した場合、<u>代替電源設備</u>を用いてB系アニュラス空気浄化設備に給電する。</p>	
50	泊発電所3号炉 「実用発電用原子炉に係る発電用原子炉設置者の重大事故の発生及び拡大の防止に必要な措置を実施するために必要な技術的能力に係る審査基準」に係る適合状況説明資料 比較表 1.0 重大事故等対策における共通事項 (SAT100-9 r. 10.0)	1.0-176	同上	
51	泊発電所3号炉 「実用発電用原子炉に係る発電用原子炉設置者の重大事故の発生及び拡大の防止に必要な措置を実施するために必要な技術的能力に係る審査基準」に係る適合状況説明資料 1.0 重大事故等対策における共通事項 (SAT100 r. 11.0)	1.0-152	<p>技術的能力1.17との記載整合のため、以下の記載を適正化した。(下線部参照)</p> <p>(旧) 発電所及びその周辺(周辺海域を含む。)</p> <p>(新) 発電所及びその周辺(<u>発電所の周辺海域を含む。</u>)</p>	

No	資料名称	該当ページ	適正化内容	備考
52	泊発電所3号炉 「実用発電用原子炉に係る発電用原子炉設置者の重大事故の発生及び拡大の防止に必要な措置を実施するために必要な技術的能力に係る審査基準」に係る適合状況説明資料 比較表 1.0 重大事故等対策における共通事項 (SAT100-9 r. 10.0)	1.0-177	同上	
53	泊発電所3号炉 「実用発電用原子炉に係る発電用原子炉設置者の重大事故の発生及び拡大の防止に必要な措置を実施するために必要な技術的能力に係る審査基準」に係る適合状況説明資料 1.0 重大事故等対策における共通事項 (SAT100 r. 11.0)	1.0-153	技術的能力1.17との記載整合のため、以下の記載を適正化した。(下線部参照) (旧) モニタリングポスト (新) モニタリングポスト及びモニタリングステーション	
54	泊発電所3号炉 「実用発電用原子炉に係る発電用原子炉設置者の重大事故の発生及び拡大の防止に必要な措置を実施するために必要な技術的能力に係る審査基準」に係る適合状況説明資料 比較表 1.0 重大事故等対策における共通事項 (SAT100-9 r. 10.0)	1.0-178	同上	
55	泊発電所3号炉 「実用発電用原子炉に係る発電用原子炉設置者の重大事故の発生及び拡大の防止に必要な措置を実施するために必要な技術的能力に係る審査基準」に係る適合状況説明資料 1.0 重大事故等対策における共通事項 (SAT100 r. 11.0)	1.0-154	技術的能力1.18との記載整合のため、「方針目的」欄の記載を適正化した。(下線部参照) (旧) 重大事故等に対処するために必要な指示を行う要員 (新) 重大事故等に対処するために必要な指示を行う要員等 (旧) 緊急時対策本部 (新) 発電所対策本部	
56	泊発電所3号炉 「実用発電用原子炉に係る発電用原子炉設置者の重大事故の発生及び拡大の防止に必要な措置を実施するために必要な技術的能力に係る審査基準」に係る適合状況説明資料 比較表 1.0 重大事故等対策における共通事項 (SAT100-9 r. 10.0)	1.0-179	同上	

No	資料名称	該当ページ	適正化内容	備考
57	泊発電所3号炉 「実用発電用原子炉に係る発電用原子炉設置者の重大事故の発生及び拡大の防止に必要な措置を実施するために必要な技術的能力に係る審査基準」に係る適合状況説明資料 1.0 重大事故等対策における共通事項 (SAT100 r. 11.0)	1.0-154	技術的能力1.18との記載整合のため、以下の記載を適正化した。(下線部参照) (旧) 可搬型モニタリングポストを3号炉の原子炉格納容器を囲むように設置するとともに、緊急時対策所付近に設置し、放射線量の測定を開始する。 (新) 可搬型モニタリングポストを3号炉の原子炉格納施設を囲むように設置するとともに、緊急時対策所付近に設置し、放射線量の測定を開始する。 (旧) 原子炉格納容器からブルームが放出され、モニタリングポスト、モニタリングステーション、3号炉の原子炉格納容器を囲むように設置する可搬型モニタリングポスト (新) 原子炉格納容器からブルームが放出され、モニタリングポスト、モニタリングステーション、3号炉の原子炉格納施設を囲むように設置する可搬型モニタリングポスト	
58	泊発電所3号炉 「実用発電用原子炉に係る発電用原子炉設置者の重大事故の発生及び拡大の防止に必要な措置を実施するために必要な技術的能力に係る審査基準」に係る適合状況説明資料 比較表 1.0 重大事故等対策における共通事項 (SAT100-9 r. 10.0)	1.0-180	同上	
59	泊発電所3号炉 「実用発電用原子炉に係る発電用原子炉設置者の重大事故の発生及び拡大の防止に必要な措置を実施するために必要な技術的能力に係る審査基準」に係る適合状況説明資料 1.0 重大事故等対策における共通事項 (SAT100 r. 11.0)	1.0-154	技術的能力1.18との記載整合のため、以下の記載を適正化した。(下線部参照) (旧) 原子炉格納容器からブルームが放出され、モニタリングポスト、モニタリングステーション、3号炉の原子炉格納容器を囲むように設置する可搬型モニタリングポスト及び緊急時対策所付近に設置する可搬型モニタリングポストのいずれかの指示値又は緊急時対策所可搬型エリアモニタの指示値が上昇した場合、 (新) 原子炉格納容器からブルームが放出され、モニタリングポスト、モニタリングステーション、3号炉の原子炉格納容器を囲むように設置する可搬型モニタリングポスト及び緊急時対策所付近に設置する可搬型モニタリングポストのいずれかの指示値が上昇した場合又は緊急時対策所可搬型エリアモニタの指示値が上昇した場合、	

No	資料名称	該当ページ	適正化内容	備考
60	泊発電所3号炉 「実用発電用原子炉に係る発電用原子炉設置者の重大事故の発生及び拡大の防止に必要な措置を実施するために必要な技術的能力に係る審査基準」に係る適合状況説明資料 比較表 1.0 重大事故等対策における共通事項 (SAT100-9 r. 10. 0)	1.0-180	同上	
61	泊発電所3号炉 「実用発電用原子炉に係る発電用原子炉設置者の重大事故の発生及び拡大の防止に必要な措置を実施するために必要な技術的能力に係る審査基準」に係る適合状況説明資料 1.0 重大事故等対策における共通事項 (SAT100 r. 11. 0)	1.0-154	技術的能力1.18との記載整合のため、以下の誤記を訂正した。(下線部参照) (旧) 空気供給装置 (新) 空気供給装置(空気ボンベ)	
62	泊発電所3号炉 「実用発電用原子炉に係る発電用原子炉設置者の重大事故の発生及び拡大の防止に必要な措置を実施するために必要な技術的能力に係る審査基準」に係る適合状況説明資料 比較表 1.0 重大事故等対策における共通事項 (SAT100-9 r. 10. 0)	1.0-180	同上	
63	泊発電所3号炉 「実用発電用原子炉に係る発電用原子炉設置者の重大事故の発生及び拡大の防止に必要な措置を実施するために必要な技術的能力に係る審査基準」に係る適合状況説明資料 1.0 重大事故等対策における共通事項 (SAT100 r. 11. 0)	1.0-155	技術的能力1.18との記載整合のため、「必要な数の要員の収容」欄について、以下の記載を適正化した。(下線部参照) (旧) 緊急時対策所への汚染の持ち込み (新) 緊急時対策所への汚染の持込み	
64	泊発電所3号炉 「実用発電用原子炉に係る発電用原子炉設置者の重大事故の発生及び拡大の防止に必要な措置を実施するために必要な技術的能力に係る審査基準」に係る適合状況説明資料 比較表 1.0 重大事故等対策における共通事項 (SAT100-9 r. 10. 0)	1.0-181	同上	
65	泊発電所3号炉 「実用発電用原子炉に係る発電用原子炉設置者の重大事故の発生及び拡大の防止に必要な措置を実施するために必要な技術的能力に係る審査基準」に係る適合状況説明資料 1.0 重大事故等対策における共通事項 (SAT100 r. 11. 0)	1.0-155	他条文資料更新に伴う資料間の整合のため、「代替電源設備からの給電」欄について、以下の記載を適正化した。(下線部参照) (旧) 緊急時対策所の立ち上げ時 (新) 緊急時対策所の立上げ時	技術的能力1.18まとめ資料での変更に伴う反映
66	泊発電所3号炉 「実用発電用原子炉に係る発電用原子炉設置者の重大事故の発生及び拡大の防止に必要な措置を実施するために必要な技術的能力に係る審査基準」に係る適合状況説明資料 比較表 1.0 重大事故等対策における共通事項 (SAT100-9 r. 10. 0)	1.0-181	同上	同上
67	泊発電所3号炉 「実用発電用原子炉に係る発電用原子炉設置者の重大事故の発生及び拡大の防止に必要な措置を実施するために必要な技術的能力に係る審査基準」に係る適合状況説明資料 1.0 重大事故等対策における共通事項 (SAT100 r. 11. 0)	1.0-156	「放射線管理」欄について、技術的能力1.18との記載整合のため、以下の記載を適正化した。 (旧) 緊急時対策所換気空調設備 (新) 可搬型空気浄化装置	

No	資料名称	該当ページ	適正化内容	備考
68	泊発電所3号炉 「実用発電用原子炉に係る発電用原子炉設置者の重大事故の発生及び拡大の防止に必要な措置を実施するために必要な技術的能力に係る審査基準」に係る適合状況説明資料 比較表 1.0 重大事故等対策における共通事項 (SAT100-9 r. 10.0)	1.0-182	同上	
69	泊発電所3号炉 「実用発電用原子炉に係る発電用原子炉設置者の重大事故の発生及び拡大の防止に必要な措置を実施するために必要な技術的能力に係る審査基準」に係る適合状況説明資料 1.0 重大事故等対策における共通事項 (SAT100 r. 11.0)	1.0-156	「放射線管理」欄について、技術的能力1.18との記載整合及び女川2号炉審査実績反映のため、以下の記載を追加した。 可搬型空気浄化装置の可搬型新設緊急時対策所空気浄化フィルタユニットは使用することにより非常に高線量になるため、適切な遮蔽が設置されている空調上屋内に設置する。	
70	泊発電所3号炉 「実用発電用原子炉に係る発電用原子炉設置者の重大事故の発生及び拡大の防止に必要な措置を実施するために必要な技術的能力に係る審査基準」に係る適合状況説明資料 比較表 1.0 重大事故等対策における共通事項 (SAT100-9 r. 10.0)	1.0-182	同上 また、修正に伴い相違理由を追記した。	
71	泊発電所3号炉 「実用発電用原子炉に係る発電用原子炉設置者の重大事故の発生及び拡大の防止に必要な措置を実施するために必要な技術的能力に係る審査基準」に係る適合状況説明資料 1.0 重大事故等対策における共通事項 (SAT100 r. 11.0)	1.0-156	「放射線管理」欄について、技術的能力1.18との記載整合のため、以下の記載を適正化した。(下線部参照) (旧) 現場作業を行う要員等が緊急時対策所指揮所又は緊急時対策所待機所の外で身体サーベイを待つ場合、周辺からの放射線影響を低減するため、遮蔽効果のある指揮所用空調上屋又は待機所用空調上屋の待機エリア内で待機する。 (新) 現場作業を行う要員等が緊急時対策所の外で身体サーベイを待つ場合、周辺からの放射線影響を低減するため、遮蔽効果のある空調上屋の待機エリア内で待機する。	
72	泊発電所3号炉 「実用発電用原子炉に係る発電用原子炉設置者の重大事故の発生及び拡大の防止に必要な措置を実施するために必要な技術的能力に係る審査基準」に係る適合状況説明資料 比較表 1.0 重大事故等対策における共通事項 (SAT100-9 r. 10.0)	1.0-182	同上	

No	資料名称	該当ページ	適正化内容	備考
73	泊発電所3号炉 「実用発電用原子炉に係る発電用原子炉設置者の重大事故の発生及び拡大の防止に必要な措置を実施するために必要な技術的能力に係る審査基準」に係る適合状況説明資料 1.0 重大事故等対策における共通事項 (SAT100 r. 11.0)	1.0-156	「電源確保」欄について、技術的能力1.18との記載整合、並びに大飯3/4号炉及び女川2号炉審査実績反映のため、以下の記載を適正化した。(下線部参照) (旧) 全交流動力電源喪失時は、3号炉原子炉補助建屋に設置するデータ収集計算機、ERSS伝送サーバについては、常設代替交流電源設備より給電する。給電の手順は「1.14 電源の確保に関する手順等」にて整備する。 (新) 全交流動力電源喪失時は、代替電源設備からの給電により、緊急時対策所の安全パラメータ表示システム (SPDS) 及び通信連絡設備へ給電する。給電の手順は「1.14 電源の確保に関する手順等」及び「1.19 通信連絡に関する手順等」にて整備する。	
74	泊発電所3号炉 「実用発電用原子炉に係る発電用原子炉設置者の重大事故の発生及び拡大の防止に必要な措置を実施するために必要な技術的能力に係る審査基準」に係る適合状況説明資料 比較表 1.0 重大事故等対策における共通事項 (SAT100-9 r. 10.0)	1.0-182	同上	
75	泊発電所3号炉 「実用発電用原子炉に係る発電用原子炉設置者の重大事故の発生及び拡大の防止に必要な措置を実施するために必要な技術的能力に係る審査基準」に係る適合状況説明資料 1.0 重大事故等対策における共通事項 (SAT100 r. 11.0)	1.0-157	技術的能力1.19との記載整合のため、「方針目的」欄の記載を適正化した。(下線部参照) (旧) 重大事故等が発生した場合において、発電所の内外の通信連絡をする必要のある場所と通信連絡を行うため、発電所内の通信連絡設備、発電所外(社内外)との通信連絡設備により通信連絡を行う手順等を整備する。 (新) 重大事故等が発生した場合において、発電所の内外の通信連絡をする必要のある場所と通信連絡を行うため、発電所内の通信連絡設備(発電所内)、発電所外(社内外)との通信連絡設備(発電所外)により通信連絡を行う手順等を整備する。	
76	泊発電所3号炉 「実用発電用原子炉に係る発電用原子炉設置者の重大事故の発生及び拡大の防止に必要な措置を実施するために必要な技術的能力に係る審査基準」に係る適合状況説明資料 比較表 1.0 重大事故等対策における共通事項 (SAT100-9 r. 10.0)	1.0-183	同上	

No	資料名称	該当ページ	適正化内容	備考
77	泊発電所3号炉 「実用発電用原子炉に係る発電用原子炉設置者の重大事故の発生及び拡大の防止に必要な措置を実施するために必要な技術的能力に係る審査基準」に係る適合状況説明資料 1.0 重大事故等対策における共通事項 (SAT100 r. 11.0)	1.0-160	技術的能力1.9との記載整合のため、以下の記載を追加した。 対応手段：可搬型格納容器内水素濃度計測ユニットによる原子炉格納容器内の水素濃度監視(可搬型代替ガスサンプリング圧縮装置から格納容器雰囲気ガスサンプリング圧縮装置への切替え) 要員：運転員(現場) 要員数：1 想定時間：35分以内	
78	泊発電所3号炉 「実用発電用原子炉に係る発電用原子炉設置者の重大事故の発生及び拡大の防止に必要な措置を実施するために必要な技術的能力に係る審査基準」に係る適合状況説明資料 比較表 1.0 重大事故等対策における共通事項 (SAT100-9 r. 10.0)	1.0-191	同上 相違理由を追加	
79	泊発電所3号炉 「実用発電用原子炉に係る発電用原子炉設置者の重大事故の発生及び拡大の防止に必要な措置を実施するために必要な技術的能力に係る審査基準」に係る適合状況説明資料 1.0 重大事故等対策における共通事項 (SAT100 r. 11.0)	1.0-164	技術的能力1.0 第2表内で記載表現を統一するため、以下の記載を適正化した。(下線部参照) 【技能的能力1.15】 (旧) 1.14にて整備 (新) 1.14と同様	
80	泊発電所3号炉 「実用発電用原子炉に係る発電用原子炉設置者の重大事故の発生及び拡大の防止に必要な措置を実施するために必要な技術的能力に係る審査基準」に係る適合状況説明資料 比較表 1.0 重大事故等対策における共通事項 (SAT100-9 r. 10.0)	1.0-199	同上 また、上記修正に伴い、相違理由欄に女川との相違理由を追加した。	
81	泊発電所3号炉 「実用発電用原子炉に係る発電用原子炉設置者の重大事故の発生及び拡大の防止に必要な措置を実施するために必要な技術的能力に係る審査基準」に係る適合状況説明資料 1.0 重大事故等対策における共通事項 (SAT100 r. 11.0)	1.0-166	技術的能力1.18との記載整合のため、以下の記載を追加した。 対応手段：緊急時対策所用発電機の待機運転手順 要員：総括班員 要員数：2 想定時間：10分以内	
82	泊発電所3号炉 「実用発電用原子炉に係る発電用原子炉設置者の重大事故の発生及び拡大の防止に必要な措置を実施するために必要な技術的能力に係る審査基準」に係る適合状況説明資料 比較表 1.0 重大事故等対策における共通事項 (SAT100-9 r. 10.0)	1.0-201	同上 また、上記記載の追加に伴い、相違理由を追加した。	

No	資料名称	該当ページ	適正化内容	備考
83	泊発電所3号炉 「実用発電用原子炉に係る発電用原子炉設置者の重大事故の発生及び拡大の防止に必要な措置を実施するために必要な技術的能力に係る審査基準」に係る適合状況説明資料 1.0 重大事故等対策における共通事項 (SAT100 r. 11.0)	1.0.1-別紙1-3 1.0.1-別紙1-5	他条文資料更新に伴う資料間の整合のため、図1「B-格納容器スプレイポンプ (RHRS-CSS連絡ライン使用) による原子炉容器への注水 概要図」及び図2「B-格納容器スプレイポンプ (RHRS-CSS連絡ライン使用) による代替再循環運転 概要図」において、以下を適正化した。 (旧) 格納容器スプレイノズル (新) スプレイノズル	技術的能力1.4まとめ資料での変更に伴う反映
84	泊発電所3号炉 「実用発電用原子炉に係る発電用原子炉設置者の重大事故の発生及び拡大の防止に必要な措置を実施するために必要な技術的能力に係る審査基準」に係る適合状況説明資料 比較表 1.0 重大事故等対策における共通事項 (SAT100-9 r. 10.0)	1.0.1-18~19	同上	同上
85	泊発電所3号炉 「実用発電用原子炉に係る発電用原子炉設置者の重大事故の発生及び拡大の防止に必要な措置を実施するために必要な技術的能力に係る審査基準」に係る適合状況説明資料 1.0 重大事故等対策における共通事項 (SAT100 r. 11.0)	1.0.1-別紙1-15	技術的能力1.14との記載整合のため、図6「ディーゼル発電機燃料油移送ポンプによる可搬型タンクローリーへの燃料補給 概要図」において、燃料油の流れ方向がわかるように矢印を追記した。	
86	泊発電所3号炉 「実用発電用原子炉に係る発電用原子炉設置者の重大事故の発生及び拡大の防止に必要な措置を実施するために必要な技術的能力に係る審査基準」に係る適合状況説明資料 比較表 1.0 重大事故等対策における共通事項 (SAT100-9 r. 10.0)	1.0.1-25	同上	
87	泊発電所3号炉 「実用発電用原子炉に係る発電用原子炉設置者の重大事故の発生及び拡大の防止に必要な措置を実施するために必要な技術的能力に係る審査基準」に係る適合状況説明資料 1.0 重大事故等対策における共通事項 (SAT100 r. 11.0)	1.0.9-4	技術的能力1.0添付資料内での記載整合のため、下記を適正化した。(下線部参照) (旧) 防保護具 (新) 防護具	
88	泊発電所3号炉 「実用発電用原子炉に係る発電用原子炉設置者の重大事故の発生及び拡大の防止に必要な措置を実施するために必要な技術的能力に係る審査基準」に係る適合状況説明資料 比較表 1.0 重大事故等対策における共通事項 (SAT100-9 r. 10.0)	1.0.9-16	同上	
89	泊発電所3号炉 「実用発電用原子炉に係る発電用原子炉設置者の重大事故の発生及び拡大の防止に必要な措置を実施するために必要な技術的能力に係る審査基準」に係る適合状況説明資料 1.0 重大事故等対策における共通事項 (SAT100 r. 11.0)	1.0.9-11	表4 運転員が行う重大事故等対応のための主な教育訓練 (1/2) の主な内容において、下記を適正化した。(下線部参照) (旧) 格納容器スプレイポンプ (自己冷却) (新) <u>B</u> -格納容器スプレイポンプ (自己冷却) (旧) 充てんポンプ (自己冷却) (新) <u>B</u> -充てんポンプ (自己冷却)	

No	資料名称	該当ページ	適正化内容	備考
90	泊発電所3号炉 「実用発電用原子炉に係る発電用原子炉設置者の重大事故の発生及び拡大の防止に必要な措置を実施するために必要な技術的能力に係る審査基準」に係る適合状況説明資料 比較表 1.0 重大事故等対策における共通事項 (SAT100-9 r. 10.0)	1.0.9-25	同上	
91	泊発電所3号炉 「実用発電用原子炉に係る発電用原子炉設置者の重大事故の発生及び拡大の防止に必要な措置を実施するために必要な技術的能力に係る審査基準」に係る適合状況説明資料 1.0 重大事故等対策における共通事項 (SAT100 r. 11.0)	1.0.9-補足2-2	表1 泊発電所における重大事故等時の対応のための主な訓練実績 (2019年度) (1/4)の主な内容において、下記を適正化した。(下線部参照) (旧) 格納容器スプレイポンプ (自己冷却) (新) <u>B</u> -格納容器スプレイポンプ (自己冷却) (旧) 充てんポンプ (自己冷却) (新) <u>B</u> -充てんポンプ (自己冷却)	
92	泊発電所3号炉 「実用発電用原子炉に係る発電用原子炉設置者の重大事故の発生及び拡大の防止に必要な措置を実施するために必要な技術的能力に係る審査基準」に係る適合状況説明資料 比較表 1.0 重大事故等対策における共通事項 (SAT100-9 r. 10.0)	1.0.9-62	同上	
93	泊発電所3号炉 「実用発電用原子炉に係る発電用原子炉設置者の重大事故の発生及び拡大の防止に必要な措置を実施するために必要な技術的能力に係る審査基準」に係る適合状況説明資料 1.0 重大事故等対策における共通事項 (SAT100 r. 11.0)	1.0.9-補足2-3	表1 泊発電所における重大事故等時の対応のための主な訓練実績 (2019年度) (2/4)の訓練対象箇所において、課室名称を適正化した。(下線部参照) (旧) 原子力安全・品証室 (新) 原子力安全・品質保証室	
94	泊発電所3号炉 「実用発電用原子炉に係る発電用原子炉設置者の重大事故の発生及び拡大の防止に必要な措置を実施するために必要な技術的能力に係る審査基準」に係る適合状況説明資料 比較表 1.0 重大事故等対策における共通事項 (SAT100-9 r. 10.0)	1.0.9-63	同上	
95	泊発電所3号炉 「実用発電用原子炉に係る発電用原子炉設置者の重大事故の発生及び拡大の防止に必要な措置を実施するために必要な技術的能力に係る審査基準」に係る適合状況説明資料 1.0 重大事故等対策における共通事項 (SAT100 r. 11.0)	目次 1.0.10-22~37	添付資料1.0.10のページ数の誤記訂正。 まとめ資料1.0.10-21ページが重複していたため、ページ数を誤記訂正した。 また、上記に伴い、目次に記載しているページ数も修正した。	
96	泊発電所3号炉 「実用発電用原子炉に係る発電用原子炉設置者の重大事故の発生及び拡大の防止に必要な措置を実施するために必要な技術的能力に係る審査基準」に係る適合状況説明資料 比較表 1.0 重大事故等対策における共通事項 (SAT100-9 r. 10.0)	1.0.10-2	上記に伴い、目次に記載しているページ数を修正した。	

No	資料名称	該当ページ	適正化内容	備考
97	泊発電所3号炉 「実用発電用原子炉に係る発電用原子炉設置者の重大事故の発生及び拡大の防止に必要な措置を実施するために必要な技術的能力に係る審査基準」に係る適合状況説明資料 1.0 重大事故等対策における共通事項 (SAT100 r. 11.0)	1.0.10-22	資料内の整合のため、表3「原子力防災管理者と発電所対策本部の各長の代行順位」の「発電所対策本部の各長の代行順位」の各長の名称を以下のとおり適正化した。(下線部参照) (旧) 事務局長 (運営課長) (新) <u>総括班長</u> (運営課長)	
98	泊発電所3号炉 「実用発電用原子炉に係る発電用原子炉設置者の重大事故の発生及び拡大の防止に必要な措置を実施するために必要な技術的能力に係る審査基準」に係る適合状況説明資料 比較表 1.0 重大事故等対策における共通事項 (SAT100-9 r. 10.0)	1.0.10-32	同上	
99	泊発電所3号炉 「実用発電用原子炉に係る発電用原子炉設置者の重大事故の発生及び拡大の防止に必要な措置を実施するために必要な技術的能力に係る審査基準」に係る適合状況説明資料 比較表 1.0 重大事故等対策における共通事項 (SAT100-9 r. 10.0)	1.0.10-92	相違理由欄の誤記訂正 (下線部参照) (旧) 6. 項(1) b. に記載 (新) 6. <u>(1)</u> 項に記載	
100	泊発電所3号炉 「実用発電用原子炉に係る発電用原子炉設置者の重大事故の発生及び拡大の防止に必要な措置を実施するために必要な技術的能力に係る審査基準」に係る適合状況説明資料 1.0 重大事故等対策における共通事項 (SAT100 r. 11.0)	1.0.12-16	表3「東京電力株式会社福島第一原子力発電所事故の前後の主な教育・訓練の比較」において以下のとおり記載を適正化した。(下線部参照) (旧) 業務支援班 (施設防護担当) (新) 業務支援班 (施設防護担当) <u>、</u> (旧) 業務支援班 (施設防護班) ; (新) 業務支援班 (施設防護担当) ; (旧) <u>予め</u> (新) <u>あらかじめ</u>	
101	泊発電所3号炉 「実用発電用原子炉に係る発電用原子炉設置者の重大事故の発生及び拡大の防止に必要な措置を実施するために必要な技術的能力に係る審査基準」に係る適合状況説明資料 比較表 1.0 重大事故等対策における共通事項 (SAT100-9 r. 10.0)	1.0.12-32	同上	

No	資料名称	該当ページ	適正化内容	備考
102	泊発電所3号炉 「実用発電用原子炉に係る発電用原子炉設置者の重大事故の発生及び拡大の防止に必要な措置を実施するために必要な技術的能力に係る審査基準」に係る適合状況説明資料 1.0 重大事故等対策における共通事項 (SAT100 r. 11.0)	1.0.14-35	他条文資料更新に伴う資料間の整合のため、記載を適正化した。(下線部参照) 表2 技術的能力対応手段と運転手順等比較表(4/20)「機能喪失を想定する設計基準事故対処設備」欄 (旧) <1次冷却材喪失事象が発生している場合> 余熱除去ポンプ又は高圧注入ポンプ又は燃料取替用水ピット (新) <1次冷却材喪失事象が発生している場合> 余熱除去ポンプ及び高圧注入ポンプ又は燃料取替用水ピット	技術的能力1.4まとめ資料での変更に伴う反映
103	泊発電所3号炉 「実用発電用原子炉に係る発電用原子炉設置者の重大事故の発生及び拡大の防止に必要な措置を実施するために必要な技術的能力に係る審査基準」に係る適合状況説明資料 比較表 1.0 重大事故等対策における共通事項 (SAT100-9 r. 10.0)	1.0.14-37	同上	同上
104	泊発電所3号炉 「実用発電用原子炉に係る発電用原子炉設置者の重大事故の発生及び拡大の防止に必要な措置を実施するために必要な技術的能力に係る審査基準」に係る適合状況説明資料 1.0 重大事故等対策における共通事項 (SAT100 r. 11.0)	1.0.14-35	他条文資料更新に伴う資料間の整合のため、記載を適正化した。(下線部参照) 表2 技術的能力対応手段と運転手順等比較表(4/20)「機能喪失を想定する設計基準事故対処設備」欄 (旧) <1次冷却材喪失事象が発生している場合> 全交流動力電源又は原子炉補機冷却水設備 (新) <1次冷却材喪失事象が発生している場合> 全交流動力電源又は原子炉補機冷却設備	技術的能力1.4まとめ資料での変更に伴う反映
105	泊発電所3号炉 「実用発電用原子炉に係る発電用原子炉設置者の重大事故の発生及び拡大の防止に必要な措置を実施するために必要な技術的能力に係る審査基準」に係る適合状況説明資料 比較表 1.0 重大事故等対策における共通事項 (SAT100-9 r. 10.0)	1.0.14-37	同上	同上

No	資料名称	該当ページ	適正化内容	備考
106	泊発電所3号炉 「実用発電用原子炉に係る発電用原子炉設置者の重大事故の発生及び拡大の防止に必要な措置を実施するために必要な技術的能力に係る審査基準」に係る適合状況説明資料 1.0 重大事故等対策における共通事項 (SAT100 r. 11.0)	1.0.14-37	他条文資料更新に伴う資料間の整合のため、記載を適正化した。(下線部参照) 表2 技術的能力対応手段と運転手順等比較表(6/20)「機能喪失を想定する設計基準事故対処設備」欄 (旧) <発電用原子炉停止中> 全交流動力電源又は原子炉補機冷却水設備 (新) <発電用原子炉停止中> 全交流動力電源又は原子炉補機冷却設備	技術的能力1.4まとめ資料での変更に伴う反映
107	泊発電所3号炉 「実用発電用原子炉に係る発電用原子炉設置者の重大事故の発生及び拡大の防止に必要な措置を実施するために必要な技術的能力に係る審査基準」に係る適合状況説明資料 比較表 1.0 重大事故等対策における共通事項 (SAT100-9 r. 10.0)	1.0.14-39	同上	同上
108	泊発電所3号炉 「実用発電用原子炉に係る発電用原子炉設置者の重大事故の発生及び拡大の防止に必要な措置を実施するために必要な技術的能力に係る審査基準」に係る適合状況説明資料 1.0 重大事故等対策における共通事項 (SAT100 r. 11.0)	1.0.14-39	他条文資料更新に伴う資料間の整合のため、記載を適正化した。(下線部参照) 表2 技術的能力対応手段と運転手順等比較表(8/20)「機能喪失を想定する設計基準事故対処設備」欄 (旧) <炉心損傷前> 全交流動力電源又は原子炉補機冷却水設備 (新) <炉心損傷前> 全交流動力電源又は原子炉補機冷却設備	技術的能力1.6まとめ資料での変更に伴う反映
109	泊発電所3号炉 「実用発電用原子炉に係る発電用原子炉設置者の重大事故の発生及び拡大の防止に必要な措置を実施するために必要な技術的能力に係る審査基準」に係る適合状況説明資料 比較表 1.0 重大事故等対策における共通事項 (SAT100-9 r. 10.0)	1.0.14-41	同上	同上

No	資料名称	該当ページ	適正化内容	備考
110	泊発電所3号炉 「実用発電用原子炉に係る発電用原子炉設置者の重大事故の発生及び拡大の防止に必要な措置を実施するために必要な技術的能力に係る審査基準」に係る適合状況説明資料 1.0 重大事故等対策における共通事項 (SAT100 r. 11.0)	1.0.14-40	他条文資料更新に伴う資料間の整合のため、記載を適正化した。(下線部参照) 表2 技術的能力対応手段と運転手順等比較表(9/20)「機能喪失を想定する設計基準事故対処設備」欄 (旧) — (格納容器下部に落下した熔融炉心の冷却) (交流動力電源及び原子炉補機冷却機能 健全) (新) — (原子炉格納容器下部に落下した熔融炉心の冷却) (交流動力電源及び原子炉補機冷却機能 健全)	技術的能力1.8まとめ資料での変更に伴う反映
111	泊発電所3号炉 「実用発電用原子炉に係る発電用原子炉設置者の重大事故の発生及び拡大の防止に必要な措置を実施するために必要な技術的能力に係る審査基準」に係る適合状況説明資料 比較表 1.0 重大事故等対策における共通事項 (SAT100-9 r. 10.0)	1.0.14-42	同上	同上
112	泊発電所3号炉 「実用発電用原子炉に係る発電用原子炉設置者の重大事故の発生及び拡大の防止に必要な措置を実施するために必要な技術的能力に係る審査基準」に係る適合状況説明資料 1.0 重大事故等対策における共通事項 (SAT100 r. 11.0)	1.0.14-40	他条文資料更新に伴う資料間の整合のため、記載を適正化した。(下線部参照) 表2 技術的能力対応手段と運転手順等比較表(9/20)「機能喪失を想定する設計基準事故対処設備」欄 (旧) — (格納容器下部に落下した熔融炉心の冷却) (全交流動力電源又は原子炉補機冷却機能 喪失) (新) — (原子炉格納容器下部に落下した熔融炉心の冷却) (全交流動力電源又は原子炉補機冷却機能 喪失)	技術的能力1.8まとめ資料での変更に伴う反映
113	泊発電所3号炉 「実用発電用原子炉に係る発電用原子炉設置者の重大事故の発生及び拡大の防止に必要な措置を実施するために必要な技術的能力に係る審査基準」に係る適合状況説明資料 比較表 1.0 重大事故等対策における共通事項 (SAT100-9 r. 10.0)	1.0.14-42	同上	同上

No	資料名称	該当ページ	適正化内容	備考
114	泊発電所3号炉 「実用発電用原子炉に係る発電用原子炉設置者の重大事故の発生及び拡大の防止に必要な措置を実施するために必要な技術的能力に係る審査基準」に係る適合状況説明資料 1.0 重大事故等対策における共通事項 (SAT100 r. 11.0)	1.0.14-40	他条文資料更新に伴う資料間の整合のため、記載を適正化した。(下線部参照) 表2 技術的能力対応手段と運転手順等比較表(9/20)「機能喪失を想定する設計基準事故対処設備」欄 (旧) — (溶融炉心の格納容器下部への落下遅延・防止) (交流動力電源及び原子炉補機冷却機能 健全) (新) — (溶融炉心の原子炉格納容器下部への落下遅延・防止) (交流動力電源及び原子炉補機冷却機能 健全)	技術的能力1.8まとめ資料での変更に伴う反映
115	泊発電所3号炉 「実用発電用原子炉に係る発電用原子炉設置者の重大事故の発生及び拡大の防止に必要な措置を実施するために必要な技術的能力に係る審査基準」に係る適合状況説明資料 比較表 1.0 重大事故等対策における共通事項 (SAT100-9 r. 10.0)	1.0.14-42	同上	同上
116	泊発電所3号炉 「実用発電用原子炉に係る発電用原子炉設置者の重大事故の発生及び拡大の防止に必要な措置を実施するために必要な技術的能力に係る審査基準」に係る適合状況説明資料 1.0 重大事故等対策における共通事項 (SAT100 r. 11.0)	1.0.14-40	他条文資料更新に伴う資料間の整合のため、記載を適正化した。(下線部参照) 表2 技術的能力対応手段と運転手順等比較表(9/20)「機能喪失を想定する設計基準事故対処設備」欄 (旧) — (溶融炉心の格納容器下部への落下遅延・防止) (全交流動力電源又は原子炉補機冷却機能 喪失) (新) — (溶融炉心の原子炉格納容器下部への落下遅延・防止) (全交流動力電源又は原子炉補機冷却機能 喪失)	技術的能力1.8まとめ資料での変更に伴う反映
117	泊発電所3号炉 「実用発電用原子炉に係る発電用原子炉設置者の重大事故の発生及び拡大の防止に必要な措置を実施するために必要な技術的能力に係る審査基準」に係る適合状況説明資料 比較表 1.0 重大事故等対策における共通事項 (SAT100-9 r. 10.0)	1.0.14-42	同上	同上

No	資料名称	該当ページ	適正化内容	備考
118	泊発電所3号炉 「実用発電用原子炉に係る発電用原子炉設置者の重大事故の発生及び拡大の防止に必要な措置を実施するために必要な技術的能力に係る審査基準」に係る適合状況説明資料 1.0 重大事故等対策における共通事項 (SAT100 r. 11. 0)	1. 0. 14-40	他条文資料更新に伴う資料間の整合のため、対応手段名称を適正化した。 表2 技術的能力対応手段と運転手順等比較表 (9/20) 「— (原子炉格納容器下部に落下した熔融炉心の冷却) (交流動力電源及び原子炉補機冷却機能 健全)」の「対応手段」欄 (旧) 原子炉格納容器下部への注水 (新) 格納容器スプレイ 代替格納容器スプレイ	技術的能力1.8まとめ資料での変更に伴う反映
119	泊発電所3号炉 「実用発電用原子炉に係る発電用原子炉設置者の重大事故の発生及び拡大の防止に必要な措置を実施するために必要な技術的能力に係る審査基準」に係る適合状況説明資料 比較表 1.0 重大事故等対策における共通事項 (SAT100-9 r. 10. 0)	1. 0. 14-42	同上	同上
120	泊発電所3号炉 「実用発電用原子炉に係る発電用原子炉設置者の重大事故の発生及び拡大の防止に必要な措置を実施するために必要な技術的能力に係る審査基準」に係る適合状況説明資料 1.0 重大事故等対策における共通事項 (SAT100 r. 11. 0)	1. 0. 14-40	他条文資料更新に伴う資料間の整合のため、対応手段名称を適正化した。 表2 技術的能力対応手段と運転手順等比較表 (9/20) 「— (原子炉格納容器下部に落下した熔融炉心の冷却) (全交流動力電源又は原子炉補機冷却機能 喪失)」の「対応手段」欄 (旧) 原子炉格納容器下部への注水 (新) 代替格納容器スプレイ	技術的能力1.8まとめ資料での変更に伴う反映
121	泊発電所3号炉 「実用発電用原子炉に係る発電用原子炉設置者の重大事故の発生及び拡大の防止に必要な措置を実施するために必要な技術的能力に係る審査基準」に係る適合状況説明資料 比較表 1.0 重大事故等対策における共通事項 (SAT100-9 r. 10. 0)	1. 0. 14-42	同上	同上
122	泊発電所3号炉 「実用発電用原子炉に係る発電用原子炉設置者の重大事故の発生及び拡大の防止に必要な措置を実施するために必要な技術的能力に係る審査基準」に係る適合状況説明資料 1.0 重大事故等対策における共通事項 (SAT100 r. 11. 0)	1. 0. 14-40	他条文資料更新に伴う資料間の整合のため、対応手段名称を適正化した。 表2 技術的能力対応手段と運転手順等比較表 (9/20) 「— (熔融炉心の原子炉格納容器下部への落下遅延・防止) (交流動力電源及び原子炉補機冷却機能 健全)」の「対応手段」欄 (旧) 原子炉容器への注水 (新) 炉心注水 代替炉心注水	技術的能力1.8まとめ資料での変更に伴う反映

No	資料名称	該当ページ	適正化内容	備考
123	泊発電所3号炉 「実用発電用原子炉に係る発電用原子炉設置者の重大事故の発生及び拡大の防止に必要な措置を実施するために必要な技術的能力に係る審査基準」に係る適合状況説明資料 比較表 1.0 重大事故等対策における共通事項 (SAT100-9 r. 10.0)	1.0.14-42	同上	同上
124	泊発電所3号炉 「実用発電用原子炉に係る発電用原子炉設置者の重大事故の発生及び拡大の防止に必要な措置を実施するために必要な技術的能力に係る審査基準」に係る適合状況説明資料 1.0 重大事故等対策における共通事項 (SAT100 r. 11.0)	1.0.14-40	他条文資料更新に伴う資料間の整合のため、対応手段名称を適正化した。 表2 技術的能力対応手段と運転手順等比較表 (9/20) 「— (熔融炉心の原子炉格納容器下部への落下遅延・防止) (全交流動力電源又は原子炉補機冷却機能喪失)」の「対応手段」欄 (旧) 原子炉容器への注水 (新) 代替炉心注水	技術的能力1.8まとめ資料での変更に伴う反映
125	泊発電所3号炉 「実用発電用原子炉に係る発電用原子炉設置者の重大事故の発生及び拡大の防止に必要な措置を実施するために必要な技術的能力に係る審査基準」に係る適合状況説明資料 比較表 1.0 重大事故等対策における共通事項 (SAT100-9 r. 10.0)	1.0.14-42	同上	同上
126	泊発電所3号炉 「実用発電用原子炉に係る発電用原子炉設置者の重大事故の発生及び拡大の防止に必要な措置を実施するために必要な技術的能力に係る審査基準」に係る適合状況説明資料 1.0 重大事故等対策における共通事項 (SAT100 r. 11.0)	1.0.14-40	他条文資料更新に伴う資料間の整合のため、対応手段名称を適正化した。 (下線部参照) 表2 技術的能力対応手段と運転手順等比較表 (9/20) 「対応手段」欄 (旧) 水素排出による原子炉建屋等の損傷を防止するための設備の電源を代替電源設備から給電する手順 (新) 水素排出により原子炉建屋等の損傷を防止するための設備の電源を代替電源設備から給電する手順	技術的能力1.10まとめ資料での変更に伴う反映
127	泊発電所3号炉 「実用発電用原子炉に係る発電用原子炉設置者の重大事故の発生及び拡大の防止に必要な措置を実施するために必要な技術的能力に係る審査基準」に係る適合状況説明資料 比較表 1.0 重大事故等対策における共通事項 (SAT100-9 r. 10.0)	1.0.14-42	同上	同上

No	資料名称	該当ページ	適正化内容	備考
128	泊発電所3号炉 「実用発電用原子炉に係る発電用原子炉設置者の重大事故の発生及び拡大の防止に必要な措置を実施するために必要な技術的能力に係る審査基準」に係る適合状況説明資料 1.0 重大事故等対策における共通事項 (SAT100 r. 11.0)	1.0. 14-46	他条文資料更新に伴う資料間の整合のため、記載を適正化した。(下線部参照) 表2 技術的能力対応手段と運転手順等比較表 (15/20) 「機能喪失を想定する設計基準事故対処設備」欄 (旧) 全交流動力電源又は原子炉補機冷却水設備 (新) 全交流動力電源又は原子炉補機冷却設備	技術的能力1.13まとめ資料での変更に伴う反映
129	泊発電所3号炉 「実用発電用原子炉に係る発電用原子炉設置者の重大事故の発生及び拡大の防止に必要な措置を実施するために必要な技術的能力に係る審査基準」に係る適合状況説明資料 比較表 1.0 重大事故等対策における共通事項 (SAT100-9 r. 10.0)	1.0. 14-48	同上	同上
130	泊発電所3号炉 「実用発電用原子炉に係る発電用原子炉設置者の重大事故の発生及び拡大の防止に必要な措置を実施するために必要な技術的能力に係る審査基準」に係る適合状況説明資料 1.0 重大事故等対策における共通事項 (SAT100 r. 11.0)	1.0. 15-6, 12, 13	他条文資料更新に伴う資料間の整合のため、以下の記載を適正化した。 図2 余熱除去再循環及び格納容器スプレー再循環 系統概要図 図7 格納容器スプレー再循環機能復旧のイメージ 図8 仮設格納容器スプレー再循環系のイメージ (旧) 格納容器スプレーリング (新) スプレーリング	技術的能力1.4等のまとめ資料での変更に伴う反映
131	泊発電所3号炉 「実用発電用原子炉に係る発電用原子炉設置者の重大事故の発生及び拡大の防止に必要な措置を実施するために必要な技術的能力に係る審査基準」に係る適合状況説明資料 比較表 1.0 重大事故等対策における共通事項 (SAT100-9 r. 10.0)	1.0. 15-7, 16, 18	同上	
132	泊発電所3号炉 「実用発電用原子炉に係る発電用原子炉設置者の重大事故の発生及び拡大の防止に必要な措置を実施するために必要な技術的能力に係る審査基準」に係る適合状況説明資料 1.0 重大事故等対策における共通事項 (SAT100 r. 11.0)	1.0. 15-11	資料内の記載整合のため、「5. 格納容器スプレーポンプ等の復旧による格納容器スプレー再循環系の復旧について」について、以下の記載を適正化した。(下線部参照) (旧) 重大事故発生後 (新) 重大事故等発生後	
133	泊発電所3号炉 「実用発電用原子炉に係る発電用原子炉設置者の重大事故の発生及び拡大の防止に必要な措置を実施するために必要な技術的能力に係る審査基準」に係る適合状況説明資料 比較表 1.0 重大事故等対策における共通事項 (SAT100-9 r. 10.0)	1.0. 15-15	同上	

泊発電所3号炉 前回審査資料に対する記載適正化箇所リスト

技術的能力 1.0 重大事故等対策における共通事項（可搬型重大事故等対処設備保管場所及びアクセスルート）

No	資料名称	該当ページ	適正化内容	備考
1	泊発電所3号炉 「実用発電用原子炉に係る発電用原子炉設置者の重大事故の発生及び拡大の防止に必要な措置を実施するために必要な技術的能力に係る審査基準」に係る適合状況説明資料 比較表 1.0 重大事故等対策における共通事項 (SAT100-9 r. 10. 0)	目次	相違理由欄の以下の記載に関して、適正化を図りました。（下線部参照） （旧）泊と島根では地質構造が異なっており、泊は「別紙(13)」のとおり （新）泊と島根では地質構造が異なっており、泊は「別紙(14)」のとおり	
2	泊発電所3号炉 「実用発電用原子炉に係る発電用原子炉設置者の重大事故の発生及び拡大の防止に必要な措置を実施するために必要な技術的能力に係る審査基準」に係る適合状況説明資料 1.0 重大事故等対策における共通事項 (SAT100 r. 11. 0)	目次, 別紙(37)	別紙(37)について追而を解消し、適切な資料名称に修正しました。（下線部参照） （旧）(37) 地滑りによる影響評価について （新）(37) 地滑り, 土石流又は急傾斜地の崩壊による影響評価について	「論点とスケジュール」に記載されている(2023. 11)の資料提出後にご説明する。
3	泊発電所3号炉 「実用発電用原子炉に係る発電用原子炉設置者の重大事故の発生及び拡大の防止に必要な措置を実施するために必要な技術的能力に係る審査基準」に係る適合状況説明資料 比較表 1.0 重大事故等対策における共通事項 (SAT100-9 r. 10. 0)	1.0. 2-4, 別紙(37)	同上	「論点とスケジュール」に記載されている(2023. 11)の資料提出後にご説明する。
4	泊発電所3号炉 「実用発電用原子炉に係る発電用原子炉設置者の重大事故の発生及び拡大の防止に必要な措置を実施するために必要な技術的能力に係る審査基準」に係る適合状況説明資料 1.0 重大事故等対策における共通事項 (SAT100 r. 11. 0)	目次, 補足(15)	以下の資料名称に関して、適正化を図りました。（下線部参照） （旧） (15) 屋内アクセスルートにおける人力による資機材の排除の考え方について （新） (15) <u>屋内</u> のアクセスルート及び迂回路における人力による資機材の排除の考え方について	
5	泊発電所3号炉 「実用発電用原子炉に係る発電用原子炉設置者の重大事故の発生及び拡大の防止に必要な措置を実施するために必要な技術的能力に係る審査基準」に係る適合状況説明資料 比較表 1.0 重大事故等対策における共通事項 (SAT100-9 r. 10. 0)	1.0. 2-6, 補足(15)	同上	
6	泊発電所3号炉 「実用発電用原子炉に係る発電用原子炉設置者の重大事故の発生及び拡大の防止に必要な措置を実施するために必要な技術的能力に係る審査基準」に係る適合状況説明資料 比較表 1.0 重大事故等対策における共通事項 (SAT100-9 r. 10. 0)	1.0. 2-4	相違理由欄の以下の記載に関して、適正化を図りました。（下線部参照） （旧） 【島根】対応方針の相違 ・島根は代表構造物が地震時に損壊しないことを確認。泊はアクセスルート上の地下構造物を抽出し、損壊を仮定した上で段差緩和対策を実施し、通行性を確保（泊は「本文6. (3)g. 地下構造物の損壊による影響評価」に記載。） （新） 【島根】対応方針の相違 ・島根は代表構造物が地震時に損壊しないことを確認。泊はアクセスルート上の地下構造物を抽出し、損壊を仮定した上で段差緩和対策を実施し、通行性を確保（泊は「本文6. (4)f. 地下構造物等の損壊による影響評価」に記載）。	

No	資料名称	該当ページ	適正化内容	備考
7	泊発電所3号炉 「実用発電用原子炉に係る発電用原子炉設置者の重大事故の発生及び拡大の防止に必要な措置を実施するために必要な技術的能力に係る審査基準」に係る適合状況説明資料 1.0 重大事故等対策における共通事項 (SAT100 r. 11.0)	1.0.2-1	第四十三条第3項六について、6月末提出時にNRA内規に合わせ(旧)に記載している下線部分の「、」を追記しましたが改めて確認したところ、法令とNRA内規で表現が異なっていたため、「、」を削除し、法令の表現に修正しました。 (旧)六 想定される重大事故等が発生した場合において、可搬型重大事故等対処設備を運搬し、・・・ (新)六 想定される重大事故等が発生した場合において可搬型重大事故等対処設備を運搬し、・・・	
8	泊発電所3号炉 「実用発電用原子炉に係る発電用原子炉設置者の重大事故の発生及び拡大の防止に必要な措置を実施するために必要な技術的能力に係る審査基準」に係る適合状況説明資料 比較表 1.0 重大事故等対策における共通事項 (SAT100-9 r. 10.0)	1.0.2-9	同上	
9	泊発電所3号炉 「実用発電用原子炉に係る発電用原子炉設置者の重大事故の発生及び拡大の防止に必要な措置を実施するために必要な技術的能力に係る審査基準」に係る適合状況説明資料 1.0 重大事故等対策における共通事項 (SAT100 r. 11.0)	1.0.2-44	緊急時対策所近傍に燃料タンク(SA)を設置したことに伴い、アクセスルート(車両・要員)が延長になったことから、除雪時間を変更しました。(下線部参照) (旧)また、ホイールローダにより最大135分で除雪が可能である。 (新)また、ホイールローダにより最大139分で除雪が可能である。	「論点とスケジュール」に記載されている(2023.11)の資料提出後にご説明する。
10	泊発電所3号炉 「実用発電用原子炉に係る発電用原子炉設置者の重大事故の発生及び拡大の防止に必要な措置を実施するために必要な技術的能力に係る審査基準」に係る適合状況説明資料 比較表 1.0 重大事故等対策における共通事項 (SAT100-9 r. 10.0)	1.0.2-61	同上	「論点とスケジュール」に記載されている(2023.11)の資料提出後にご説明する。
11	泊発電所3号炉 「実用発電用原子炉に係る発電用原子炉設置者の重大事故の発生及び拡大の防止に必要な措置を実施するために必要な技術的能力に係る審査基準」に係る適合状況説明資料 1.0 重大事故等対策における共通事項 (SAT100 r. 11.0)	1.0.2-46	地滑り影響評価結果を反映しました。(第4-1表のうち、地滑り影響評価に関する追而箇所を解除しました。)	「論点とスケジュール」に記載されている(2023.11)の資料提出後にご説明する。
12	泊発電所3号炉 「実用発電用原子炉に係る発電用原子炉設置者の重大事故の発生及び拡大の防止に必要な措置を実施するために必要な技術的能力に係る審査基準」に係る適合状況説明資料 比較表 1.0 重大事故等対策における共通事項 (SAT100-9 r. 10.0)	1.0.2-62	同上	「論点とスケジュール」に記載されている(2023.11)の資料提出後にご説明する。
13	泊発電所3号炉 「実用発電用原子炉に係る発電用原子炉設置者の重大事故の発生及び拡大の防止に必要な措置を実施するために必要な技術的能力に係る審査基準」に係る適合状況説明資料 1.0 重大事故等対策における共通事項 (SAT100 r. 11.0)	1.0.2-47	除灰時間に係る評価を反映しました。(第4-1表のうち、降灰除去時間に関する追而箇所を解除しました。)	「論点とスケジュール」に記載されている(2023.11)の資料提出後にご説明する。

No	資料名称	該当ページ	適正化内容	備考
14	泊発電所3号炉 「実用発電用原子炉に係る発電用原子炉設置者の重大事故の発生及び拡大の防止に必要な措置を実施するために必要な技術的能力に係る審査基準」に係る適合状況説明資料 比較表 1.0 重大事故等対策における共通事項 (SAT100-9 r. 10.0)	1.0.2-63	同上	「論点とスケジュール」に記載されている(2023.11)の資料提出後にご説明する。
15	泊発電所3号炉 「実用発電用原子炉に係る発電用原子炉設置者の重大事故の発生及び拡大の防止に必要な措置を実施するために必要な技術的能力に係る審査基準」に係る適合状況説明資料 比較表 1.0 重大事故等対策における共通事項 (SAT100-9 r. 10.0)	1.0.2-64	相違理由欄の以下の記載に関して、適正化を図りました。(下線部参照) (旧) 【島根】記載箇所の相違 ・泊は女川と同様に自然現象の重畳について、は「別紙(4)」に記載している。 (新) 【島根】記載箇所の相違 ・泊は女川と同様に自然現象の重畳について、は「別紙(4)」に記載している。	
16	泊発電所3号炉 「実用発電用原子炉に係る発電用原子炉設置者の重大事故の発生及び拡大の防止に必要な措置を実施するために必要な技術的能力に係る審査基準」に係る適合状況説明資料 比較表 1.0 重大事故等対策における共通事項 (SAT100-9 r. 10.0)	1.0.2-70	相違理由欄の以下の記載に関して、適正化を図りました。(下線部参照) (旧) 【島根】記載箇所の相違 ・泊は女川と同様に「5.保管場所の評価,(1)保管場所への影響評価」及び「6.屋外のアクセスルートの評価,(1)屋外のアクセスルートへの影響評価」に記載している。 (新) 【島根】記載箇所の相違 ・泊は女川と同様に「5.保管場所の評価,(1)保管場所への影響評価」及び「6.屋外のアクセスルートの評価(3)屋外のアクセスルートへの影響評価」に記載している。	
17	泊発電所3号炉 「実用発電用原子炉に係る発電用原子炉設置者の重大事故の発生及び拡大の防止に必要な措置を実施するために必要な技術的能力に係る審査基準」に係る適合状況説明資料 比較表 1.0 重大事故等対策における共通事項 (SAT100-9 r. 10.0)	1.0.2-72~83	相違理由欄の以下の記載に関して、適正化を図りました。(下線部参照) (旧) 【島根】記載箇所の相違 ・泊は、「3.__(4)保管場所における主要可搬型設備等の配備方針」に記載。 (新) 【島根】記載箇所の相違 ・泊は、「3.(4)保管場所における主要可搬型設備等」に記載。	
18	泊発電所3号炉 「実用発電用原子炉に係る発電用原子炉設置者の重大事故の発生及び拡大の防止に必要な措置を実施するために必要な技術的能力に係る審査基準」に係る適合状況説明資料 1.0 重大事故等対策における共通事項 (SAT100 r. 11.0)	1.0.2-51	以下の記載に関して、適正化を図りました。(下線部参照) (旧) a. 周辺建造物の損壊及び周辺タンクの損壊に対する影響評価 (新) a. 周辺建造物の損壊及び周辺タンク等の損壊に対する影響評価	
19	泊発電所3号炉 「実用発電用原子炉に係る発電用原子炉設置者の重大事故の発生及び拡大の防止に必要な措置を実施するために必要な技術的能力に係る審査基準」に係る適合状況説明資料 比較表 1.0 重大事故等対策における共通事項 (SAT100-9 r. 10.0)	1.0.2-85	同上	

No	資料名称	該当ページ	適正化内容	備考
20	泊発電所3号炉 「実用発電用原子炉に係る発電用原子炉設置者の重大事故の発生及び拡大の防止に必要な措置を実施するために必要な技術的能力に係る審査基準」に係る適合状況説明資料 1.0 重大事故等対策における共通事項 (SAT100 r. 11.0)	1.0.2-53	第5-3表について、固体廃棄物貯蔵庫は上位クラスへの波及的影響評価を行う施設としたことから、評価結果を「基準地震動に対して倒壊しない設計とするため、影響はない。また、外装材の脱落による影響はない」に変更しました。	「論点とスケジュール」に記載されている(2023.11)の資料提出後にご説明する。
21	泊発電所3号炉 「実用発電用原子炉に係る発電用原子炉設置者の重大事故の発生及び拡大の防止に必要な措置を実施するために必要な技術的能力に係る審査基準」に係る適合状況説明資料 比較表 1.0 重大事故等対策における共通事項 (SAT100-9 r. 10.0)	1.0.2-87	同上	「論点とスケジュール」に記載されている(2023.11)の資料提出後にご説明する。
22	泊発電所3号炉 「実用発電用原子炉に係る発電用原子炉設置者の重大事故の発生及び拡大の防止に必要な措置を実施するために必要な技術的能力に係る審査基準」に係る適合状況説明資料 1.0 重大事故等対策における共通事項 (SAT100 r. 11.0)	1.0.2-53	第5-3表について、展望台及び固体廃棄物運搬車車庫を撤去する方針にしたことに伴い、対象設備から削除しました。	「論点とスケジュール」に記載されている(2023.11)の資料提出後にご説明する。
23	泊発電所3号炉 「実用発電用原子炉に係る発電用原子炉設置者の重大事故の発生及び拡大の防止に必要な措置を実施するために必要な技術的能力に係る審査基準」に係る適合状況説明資料 比較表 1.0 重大事故等対策における共通事項 (SAT100-9 r. 10.0)	1.0.2-87	同上	「論点とスケジュール」に記載されている(2023.11)の資料提出後にご説明する。
24	泊発電所3号炉 「実用発電用原子炉に係る発電用原子炉設置者の重大事故の発生及び拡大の防止に必要な措置を実施するために必要な技術的能力に係る審査基準」に係る適合状況説明資料 1.0 重大事故等対策における共通事項 (SAT100 r. 11.0)	1.0.2-53, 54	5-3表及び第5-1図について、T.P.10m盤集水桝を保管場所に設定しなくなったことから、対象設備から防潮堤を削除しました。(審査会合における指摘事項への対応)	「論点とスケジュール」に記載されている(2023.11)の資料提出後にご説明する。
25	泊発電所3号炉 「実用発電用原子炉に係る発電用原子炉設置者の重大事故の発生及び拡大の防止に必要な措置を実施するために必要な技術的能力に係る審査基準」に係る適合状況説明資料 比較表 1.0 重大事故等対策における共通事項 (SAT100-9 r. 10.0)	1.0.2-87, 88	同上	「論点とスケジュール」に記載されている(2023.11)の資料提出後にご説明する。
26	泊発電所3号炉 「実用発電用原子炉に係る発電用原子炉設置者の重大事故の発生及び拡大の防止に必要な措置を実施するために必要な技術的能力に係る審査基準」に係る適合状況説明資料 1.0 重大事故等対策における共通事項 (SAT100 r. 11.0)	1.0.2-54	第5-1図について、以下のとおり記載を適正化しました。 ・固体廃棄物運搬車車庫を削除	「論点とスケジュール」に記載されている(2023.11)の資料提出後にご説明する。

No	資料名称	該当ページ	適正化内容	備考
27	泊発電所3号炉 「実用発電用原子炉に係る発電用原子炉設置者の重大事故の発生及び拡大の防止に必要な措置を実施するために必要な技術的能力に係る審査基準」に係る適合状況説明資料 比較表 1.0 重大事故等対策における共通事項 (SAT100-9 r. 10.0)	1.0.2-88	同上	「論点とスケジュール」に記載されている(2023.11)の資料提出後にご説明する。
28	泊発電所3号炉 「実用発電用原子炉に係る発電用原子炉設置者の重大事故の発生及び拡大の防止に必要な措置を実施するために必要な技術的能力に係る審査基準」に係る適合状況説明資料 1.0 重大事故等対策における共通事項 (SAT100 r. 11.0)	1.0.2-60~62	追前としていた相対密度の調査位置、調査結果及び沈下率について、第5条「耐津波設計方針」の審査状況を反映しました。	「論点とスケジュール」に記載されている(2023.11)の資料提出後にご説明する。
29	泊発電所3号炉 「実用発電用原子炉に係る発電用原子炉設置者の重大事故の発生及び拡大の防止に必要な措置を実施するために必要な技術的能力に係る審査基準」に係る適合状況説明資料 比較表 1.0 重大事故等対策における共通事項 (SAT100-9 r. 10.0)	1.0.2-101~103	同上	「論点とスケジュール」に記載されている(2023.11)の資料提出後にご説明する。
30	泊発電所3号炉 「実用発電用原子炉に係る発電用原子炉設置者の重大事故の発生及び拡大の防止に必要な措置を実施するために必要な技術的能力に係る審査基準」に係る適合状況説明資料 1.0 重大事故等対策における共通事項 (SAT100 r. 11.0)	1.0.2-78	原子炉建屋栈橋及び原子炉補助建屋栈橋の耐震評価方針の明確化に伴い、以下の記載に関して適正化を図りました。(下線部参照) —(旧)— 周辺構造物の損壊に対する影響評価について、 —(中略)— —(新)— 周辺構造物 ^{※1} の損壊に対する影響評価について、 —(中略)— 周辺構造物のうち原子炉建屋栈橋及び原子炉補助建屋栈橋については、基準地震動により落橋しない設計 ^{※2} とすることで、アクセスルート(要員)として、要員の通行が可能であること及び人力作業により可搬型ホース又はケーブルの敷設が可能であることを確認する。 ※1：原子炉建屋栈橋及び原子炉補助建屋栈橋を除く ※3：構造部材の発生応力度及び支承のせん断ひずみがそれぞれ許容値を超えないこと	「論点とスケジュール」に記載されている(2023.11)の資料提出後にご説明する。
31	泊発電所3号炉 「実用発電用原子炉に係る発電用原子炉設置者の重大事故の発生及び拡大の防止に必要な措置を実施するために必要な技術的能力に係る審査基準」に係る適合状況説明資料 比較表 1.0 重大事故等対策における共通事項 (SAT100-9 r. 10.0)	1.0.2-122	原子炉建屋栈橋及び原子炉補助建屋栈橋について、4条で波及的影響評価とする整理としたことから以下の記載適正化を行いました。 ・「※1」及び「※3」並びに「周辺構造物のうち原子炉建屋栈橋及び原子炉補助建屋栈橋については、(中略)」の記載を削除しました。 ・「(a)評価方法」において、倒壊に加えて落橋に至らないことを確認する旨を追記しました。	「論点とスケジュール」に記載されている(2023.11)の資料提出後にご説明する。

No	資料名称	該当ページ	適正化内容	備考
32	泊発電所3号炉 「実用発電用原子炉に係る発電用原子炉設置者の重大事故の発生及び拡大の防止に必要な措置を実施するために必要な技術的能力に係る審査基準」に係る適合状況説明資料 1.0 重大事故等対策における共通事項 (SAT100 r. 11.0)	1.0.2-79	以下の記載に関して適正化を図りました。(下線部参照) —(旧)— また、外装材の影響に対する評価結果を別紙(10)に示す。 —(新)— また、 <u>周辺構造物の倒壊・落橋及び外装材の影響</u> に対する評価結果を別紙(10)に示す。 栈橋の評価結果については詳細設計段階で示すことと整理したことから記載を適正化しました。(下線部参照) (旧)また、 <u>周辺構造物の倒壊・落橋及び外装材の影響</u> に対する評価結果を別紙(10)に示す。 (新)また、 <u>周辺構造物の倒壊及び外装材の影響</u> に対する評価結果を別紙(10)に示す。	「論点とスケジュール」に記載されている(2023.11)の資料提出後にご説明する。
33	泊発電所3号炉 「実用発電用原子炉に係る発電用原子炉設置者の重大事故の発生及び拡大の防止に必要な措置を実施するために必要な技術的能力に係る審査基準」に係る適合状況説明資料 比較表 1.0 重大事故等対策における共通事項 (SAT100-9 r. 10.0)	1.0.2-123	同上	「論点とスケジュール」に記載されている(2023.11)の資料提出後にご説明する。
34	泊発電所3号炉 「実用発電用原子炉に係る発電用原子炉設置者の重大事故の発生及び拡大の防止に必要な措置を実施するために必要な技術的能力に係る審査基準」に係る適合状況説明資料 1.0 重大事故等対策における共通事項 (SAT100 r. 11.0)	1.0.2-80	「第6-2表 周辺構造物の被害想定、対応内容」について、栈橋の被害想定、影響表結果の記載内容を見直しました。	「論点とスケジュール」に記載されている(2023.11)の資料提出後にご説明する。
35	泊発電所3号炉 「実用発電用原子炉に係る発電用原子炉設置者の重大事故の発生及び拡大の防止に必要な措置を実施するために必要な技術的能力に係る審査基準」に係る適合状況説明資料 比較表 1.0 重大事故等対策における共通事項 (SAT100-9 r. 10.0)	1.0.2-125	同上	「論点とスケジュール」に記載されている(2023.11)の資料提出後にご説明する。
36	泊発電所3号炉 「実用発電用原子炉に係る発電用原子炉設置者の重大事故の発生及び拡大の防止に必要な措置を実施するために必要な技術的能力に係る審査基準」に係る適合状況説明資料 1.0 重大事故等対策における共通事項 (SAT100 r. 11.0)	1.0.2-80, 81	第6-2表について以下を修正しました。 ・No.9アーケードは損壊してもアクセスルートに影響のないように減築するため対象設備から削除。 ・展望台撤去に伴い、対象設備から削除。 ・3号炉海水淡水化設備建屋は、波及的影響評価対象のため、(1/2)へ移動しました。	「論点とスケジュール」に記載されている(2023.11)の資料提出後にご説明する。
37	泊発電所3号炉 「実用発電用原子炉に係る発電用原子炉設置者の重大事故の発生及び拡大の防止に必要な措置を実施するために必要な技術的能力に係る審査基準」に係る適合状況説明資料 比較表 1.0 重大事故等対策における共通事項 (SAT100-9 r. 10.0)	1.0.2-125, 126	同上	「論点とスケジュール」に記載されている(2023.11)の資料提出後にご説明する。

No	資料名称	該当ページ	適正化内容	備考
38	泊発電所3号炉 「実用発電用原子炉に係る発電用原子炉設置者の重大事故の発生及び拡大の防止に必要な措置を実施するために必要な技術的能力に係る審査基準」に係る適合状況説明資料 1.0 重大事故等対策における共通事項 (SAT100 r. 11.0)	1.0.2-81	第6-2表(2/2)について、道路拡幅、保管エリアの範囲見直し及び誤記訂正により、周辺建造物の損壊後のアクセスルート幅員を修正しました。 ・3号炉補助ボイラー燃料タンク（道路拡幅） （旧）4.5m （新）11.5m ・放射性廃棄物処理建屋（保管エリアの範囲見直し） （旧）3.8m （新）4.2m ・放射性廃棄物処理建屋ボンベ庫（保管エリアの範囲見直し） （旧）4.4m （新）5.8m ・2号炉変圧器ヤード遮風壁（誤記訂正） （旧）7.4m （新）7.1m	「論点とスケジュール」に記載されている（2023.11）の資料提出後にご説明する。
39	泊発電所3号炉 「実用発電用原子炉に係る発電用原子炉設置者の重大事故の発生及び拡大の防止に必要な措置を実施するために必要な技術的能力に係る審査基準」に係る適合状況説明資料 比較表 1.0 重大事故等対策における共通事項 (SAT100-9 r. 10.0)	1.0.2-126	同上	「論点とスケジュール」に記載されている（2023.11）の資料提出後にご説明する。
40	泊発電所3号炉 「実用発電用原子炉に係る発電用原子炉設置者の重大事故の発生及び拡大の防止に必要な措置を実施するために必要な技術的能力に係る審査基準」に係る適合状況説明資料 1.0 重大事故等対策における共通事項 (SAT100 r. 11.0)	1.0.2-82	第6-4図について、以下の建造物を損壊検討建造物から削除しました。 ・「No.9アーケード」 ・「3号炉海水淡水化設備建屋」	「論点とスケジュール」に記載されている（2023.11）の資料提出後にご説明する。
41	泊発電所3号炉 「実用発電用原子炉に係る発電用原子炉設置者の重大事故の発生及び拡大の防止に必要な措置を実施するために必要な技術的能力に係る審査基準」に係る適合状況説明資料 比較表 1.0 重大事故等対策における共通事項 (SAT100-9 r. 10.0)	1.0.2-126	同上	「論点とスケジュール」に記載されている（2023.11）の資料提出後にご説明する。
42	泊発電所3号炉 「実用発電用原子炉に係る発電用原子炉設置者の重大事故の発生及び拡大の防止に必要な措置を実施するために必要な技術的能力に係る審査基準」に係る適合状況説明資料 1.0 重大事故等対策における共通事項 (SAT100 r. 11.0)	1.0.2-85, 86	第6-3表及び第6-4表から「可搬型設備【T.P.10m盤集水榦】」の記載を削除しました。	「論点とスケジュール」に記載されている（2023.11）の資料提出後にご説明する。
43	泊発電所3号炉 「実用発電用原子炉に係る発電用原子炉設置者の重大事故の発生及び拡大の防止に必要な措置を実施するために必要な技術的能力に係る審査基準」に係る適合状況説明資料 比較表 1.0 重大事故等対策における共通事項 (SAT100-9 r. 10.0)	1.0.2-131	同上	「論点とスケジュール」に記載されている（2023.11）の資料提出後にご説明する。

No	資料名称	該当ページ	適正化内容	備考
44	泊発電所3号炉 「実用発電用原子炉に係る発電用原子炉設置者の重大事故の発生及び拡大の防止に必要な措置を実施するために必要な技術的能力に係る審査基準」に係る適合状況説明資料 1.0 重大事故等対策における共通事項 (SAT100 r. 11.0)	1.0.2-87	第6-7図について、薬品関係設備に以下の設備を追加しました。 ・ 総合管理事務所排水処理装置上屋 ・ 機械室上屋-1	「論点とスケジュール」に記載されている(2023.11)の資料提出後にご説明する。
45	泊発電所3号炉 「実用発電用原子炉に係る発電用原子炉設置者の重大事故の発生及び拡大の防止に必要な措置を実施するために必要な技術的能力に係る審査基準」に係る適合状況説明資料 比較表 1.0 重大事故等対策における共通事項 (SAT100-9 r. 10.0)	1.0.2-132	同上	「論点とスケジュール」に記載されている(2023.11)の資料提出後にご説明する。
46	泊発電所3号炉 「実用発電用原子炉に係る発電用原子炉設置者の重大事故の発生及び拡大の防止に必要な措置を実施するために必要な技術的能力に係る審査基準」に係る適合状況説明資料 1.0 重大事故等対策における共通事項 (SAT100 r. 11.0)	1.0.2-88	第6-5表について、燃料タンク (SA) を追加しました。	「論点とスケジュール」に記載されている(2023.11)の資料提出後にご説明する。
47	泊発電所3号炉 「実用発電用原子炉に係る発電用原子炉設置者の重大事故の発生及び拡大の防止に必要な措置を実施するために必要な技術的能力に係る審査基準」に係る適合状況説明資料 比較表 1.0 重大事故等対策における共通事項 (SAT100-9 r. 10.0)	1.0.2-133	同上	「論点とスケジュール」に記載されている(2023.11)の資料提出後にご説明する。
48	泊発電所3号炉 「実用発電用原子炉に係る発電用原子炉設置者の重大事故の発生及び拡大の防止に必要な措置を実施するために必要な技術的能力に係る審査基準」に係る適合状況説明資料 1.0 重大事故等対策における共通事項 (SAT100 r. 11.0)	1.0.2-88	第6-5表について小数第1位までの記載としていましたが、小数第2位までの記載とし、他条文と整合させました。 ・ 3号炉ディーゼル発電機燃料油貯油槽 (旧) 591.7 kL (新) 591.68 kL	
49	泊発電所3号炉 「実用発電用原子炉に係る発電用原子炉設置者の重大事故の発生及び拡大の防止に必要な措置を実施するために必要な技術的能力に係る審査基準」に係る適合状況説明資料 比較表 1.0 重大事故等対策における共通事項 (SAT100-9 r. 10.0)	1.0.2-133	同上	
50	泊発電所3号炉 「実用発電用原子炉に係る発電用原子炉設置者の重大事故の発生及び拡大の防止に必要な措置を実施するために必要な技術的能力に係る審査基準」に係る適合状況説明資料 1.0 重大事故等対策における共通事項 (SAT100 r. 11.0)	1.0.2-89	第6-5表について、以下の内容物を適正化し、他条文と整合させました。 ・ 3号炉補助ボイラー燃料タンク ・ 1号及び2号炉補助ボイラー燃料タンク (旧) 重油 (新) A重油	

No	資料名称	該当ページ	適正化内容	備考
51	泊発電所3号炉 「実用発電用原子炉に係る発電用原子炉設置者の重大事故の発生及び拡大の防止に必要な措置を実施するために必要な技術的能力に係る審査基準」に係る適合状況説明資料 比較表 1.0 重大事故等対策における共通事項 (SAT100-9 r. 10. 0)	1. 0. 2-134	同上	
52	泊発電所3号炉 「実用発電用原子炉に係る発電用原子炉設置者の重大事故の発生及び拡大の防止に必要な措置を実施するために必要な技術的能力に係る審査基準」に係る適合状況説明資料 1.0 重大事故等対策における共通事項 (SAT100 r. 11. 0)	1. 0. 2-89	第6-5表について、3号炉油計量タンクの影響評価を適正化しました。	「論点とスケジュール」に記載されている(2023. 11)の資料提出後にご説明する。
53	泊発電所3号炉 「実用発電用原子炉に係る発電用原子炉設置者の重大事故の発生及び拡大の防止に必要な措置を実施するために必要な技術的能力に係る審査基準」に係る適合状況説明資料 比較表 1.0 重大事故等対策における共通事項 (SAT100-9 r. 10. 0)	1. 0. 2-134	同上	「論点とスケジュール」に記載されている(2023. 11)の資料提出後にご説明する。
54	泊発電所3号炉 「実用発電用原子炉に係る発電用原子炉設置者の重大事故の発生及び拡大の防止に必要な措置を実施するために必要な技術的能力に係る審査基準」に係る適合状況説明資料 1.0 重大事故等対策における共通事項 (SAT100 r. 11. 0)	1. 0. 2-90	第6-5表について、以下の対処設備の容量を内容物ごとに記載し、他条文と整合させました。なお、総量に変更はありません。 ・油倉庫 (旧) 28.0 kL (新) 4 kL 24 KL ・3号炉油庫 (旧) 29.0 KL (新) 4 kL 25.02 kL	
55	泊発電所3号炉 「実用発電用原子炉に係る発電用原子炉設置者の重大事故の発生及び拡大の防止に必要な措置を実施するために必要な技術的能力に係る審査基準」に係る適合状況説明資料 比較表 1.0 重大事故等対策における共通事項 (SAT100-9 r. 10. 0)	1. 0. 2-135	同上	
56	泊発電所3号炉 「実用発電用原子炉に係る発電用原子炉設置者の重大事故の発生及び拡大の防止に必要な措置を実施するために必要な技術的能力に係る審査基準」に係る適合状況説明資料 1.0 重大事故等対策における共通事項 (SAT100 r. 11. 0)	1. 0. 2-90	第6-5表について、変圧器の内容物を適正化し、他条文と整合させました。 (旧) 潤滑油 (新) 鉱油	
57	泊発電所3号炉 「実用発電用原子炉に係る発電用原子炉設置者の重大事故の発生及び拡大の防止に必要な措置を実施するために必要な技術的能力に係る審査基準」に係る適合状況説明資料 比較表 1.0 重大事故等対策における共通事項 (SAT100-9 r. 10. 0)	1. 0. 2-135	同上	

No	資料名称	該当ページ	適正化内容	備考
58	泊発電所3号炉 「実用発電用原子炉に係る発電用原子炉設置者の重大事故の発生及び拡大の防止に必要な措置を実施するために必要な技術的能力に係る審査基準」に係る適合状況説明資料 1.0 重大事故等対策における共通事項 (SAT100 r. 11. 0)	1. 0. 2-93～105	第6-6表について、3号炉海水淡水化設備建屋を波及的影響評価を実施する方針に変更したため、薬品関係の影響評価については、耐震Sクラス、波及的影響評価及び耐震評価を実施する建屋内にある対象設備は影響評価を不要と整理していることから対象設備から削除しました。 これに伴い、第6-6表の枚数を修正しています。	「論点とスケジュール」に記載されている(2023. 11)の資料提出後にご説明する。
59	泊発電所3号炉 「実用発電用原子炉に係る発電用原子炉設置者の重大事故の発生及び拡大の防止に必要な措置を実施するために必要な技術的能力に係る審査基準」に係る適合状況説明資料 比較表 1.0 重大事故等対策における共通事項 (SAT100-9 r. 10. 0)	1. 0. 2-142～154	同上	「論点とスケジュール」に記載されている(2023. 11)の資料提出後にご説明する。
60	泊発電所3号炉 「実用発電用原子炉に係る発電用原子炉設置者の重大事故の発生及び拡大の防止に必要な措置を実施するために必要な技術的能力に係る審査基準」に係る適合状況説明資料 1.0 重大事故等対策における共通事項 (SAT100 r. 11. 0)	1. 0. 2-101, 102	第6-6表について、運用停止予定であった総合管理事務所排水処理装置について、継続して使用する可能性があることからリストに追加しました。	「論点とスケジュール」に記載されている(2023. 11)の資料提出後にご説明する。
61	泊発電所3号炉 「実用発電用原子炉に係る発電用原子炉設置者の重大事故の発生及び拡大の防止に必要な措置を実施するために必要な技術的能力に係る審査基準」に係る適合状況説明資料 比較表 1.0 重大事故等対策における共通事項 (SAT100-9 r. 10. 0)	1. 0. 2-150, 151	同上	「論点とスケジュール」に記載されている(2023. 11)の資料提出後にご説明する。
62	泊発電所3号炉 「実用発電用原子炉に係る発電用原子炉設置者の重大事故の発生及び拡大の防止に必要な措置を実施するために必要な技術的能力に係る審査基準」に係る適合状況説明資料 1.0 重大事故等対策における共通事項 (SAT100 r. 11. 0)	1. 0. 2-103～105	機械室上屋-1の新設に伴い、影響評価を実施しました。これに伴い、表の数を10→13に変更しています。	「論点とスケジュール」に記載されている(2023. 11)の資料提出後にご説明する。
63	泊発電所3号炉 「実用発電用原子炉に係る発電用原子炉設置者の重大事故の発生及び拡大の防止に必要な措置を実施するために必要な技術的能力に係る審査基準」に係る適合状況説明資料 比較表 1.0 重大事故等対策における共通事項 (SAT100-9 r. 10. 0)	1. 0. 2-152～154	同上	「論点とスケジュール」に記載されている(2023. 11)の資料提出後にご説明する。
64	泊発電所3号炉 「実用発電用原子炉に係る発電用原子炉設置者の重大事故の発生及び拡大の防止に必要な措置を実施するために必要な技術的能力に係る審査基準」に係る適合状況説明資料 比較表 1.0 重大事故等対策における共通事項 (SAT100-9 r. 10. 0)	1. 0. 2-152～154	第6-6表(11/13)～(13/13)の相違理由欄について、第6-6表(1/13)～(10/13)と同様に以下の記載を追加しました。 【女川及び島根】記載内容の相違 ・薬品タンク損壊に対する対応状況の相違。	

No	資料名称	該当ページ	適正化内容	備考
65	泊発電所3号炉 「実用発電用原子炉に係る発電用原子炉設置者の重大事故の発生及び拡大の防止に必要な措置を実施するために必要な技術的能力に係る審査基準」に係る適合状況説明資料 1.0 重大事故等対策における共通事項 (SAT100 r. 11.0)	1.0.2-104	第6-6表について、100%メタノールは可燃性(引火性)であることから以下の記載を適正化しました。下線部参照 (旧)※: <u>いずれの薬品も可燃性(引火性)ではない。</u> (新)※: <u>100%メタノールは可燃性(引火性)ではあるが、54%メタノールは水溶液であり消防法に定める危険物には該当しない。</u>	「論点とスケジュール」に記載されている(2023.11)の資料提出後にご説明する。
66	泊発電所3号炉 「実用発電用原子炉に係る発電用原子炉設置者の重大事故の発生及び拡大の防止に必要な措置を実施するために必要な技術的能力に係る審査基準」に係る適合状況説明資料 比較表 1.0 重大事故等対策における共通事項 (SAT100-9 r. 10.0)	1.0.2-153	同上	「論点とスケジュール」に記載されている(2023.11)の資料提出後にご説明する。
67	泊発電所3号炉 「実用発電用原子炉に係る発電用原子炉設置者の重大事故の発生及び拡大の防止に必要な措置を実施するために必要な技術的能力に係る審査基準」に係る適合状況説明資料 1.0 重大事故等対策における共通事項 (SAT100 r. 11.0)	1.0.2-108, 110	追而としていた敷地浸水深の評価結果について、第9条「溢水による損傷の防止等」の審査状況を反映しました。	「論点とスケジュール」に記載されている(2023.11)の資料提出後にご説明する。
68	泊発電所3号炉 「実用発電用原子炉に係る発電用原子炉設置者の重大事故の発生及び拡大の防止に必要な措置を実施するために必要な技術的能力に係る審査基準」に係る適合状況説明資料 比較表 1.0 重大事故等対策における共通事項 (SAT100-9 r. 10.0)	1.0.2-157, 160	同上	「論点とスケジュール」に記載されている(2023.11)の資料提出後にご説明する。
69	泊発電所3号炉 「実用発電用原子炉に係る発電用原子炉設置者の重大事故の発生及び拡大の防止に必要な措置を実施するために必要な技術的能力に係る審査基準」に係る適合状況説明資料 1.0 重大事故等対策における共通事項 (SAT100 r. 11.0)	1.0.2-109, 110 1.0.2-補足3-1	以下のタンク容量について、条文間で整合されていなかったため、整合を図りました。(下線部参照) ・ A, B-2次系純水タンク, 3A, 3B-ろ過水タンク, A, B-ろ過水タンク (旧) 1,500m ³ (新) 1,600m ³	
70	泊発電所3号炉 「実用発電用原子炉に係る発電用原子炉設置者の重大事故の発生及び拡大の防止に必要な措置を実施するために必要な技術的能力に係る審査基準」に係る適合状況説明資料 比較表 1.0 重大事故等対策における共通事項 (SAT100-9 r. 10.0)	1.0.2-158, 160	同上	
71	泊発電所3号炉 「実用発電用原子炉に係る発電用原子炉設置者の重大事故の発生及び拡大の防止に必要な措置を実施するために必要な技術的能力に係る審査基準」に係る適合状況説明資料 1.0 重大事故等対策における共通事項 (SAT100 r. 11.0)	1.0.2-125~127	追而としていた沈下量算出結果及び防潮堤の構造について、第5条「耐津波設計方針」及び第5条「防潮堤の構造成立性」の審査状況を踏まえ、算出結果を反映しました。 また、アクセスルート線形変更に伴い、段差評価箇所及び箇所番号の見直しを反映しました。	「論点とスケジュール」に記載されている(2023.11)の資料提出後にご説明する。

No	資料名称	該当ページ	適正化内容	備考																																																																																										
72	泊発電所3号炉 「実用発電用原子炉に係る発電用原子炉設置者の重大事故の発生及び拡大の防止に必要な措置を実施するために必要な技術的能力に係る審査基準」に係る適合状況説明資料 比較表 1.0 重大事故等対策における共通事項 (SAT100-9 r. 10.0)	1.0.2-182~184	同上	「論点とスケジュール」に記載されている(2023.11)の資料提出後にご説明する。																																																																																										
73	泊発電所3号炉 「実用発電用原子炉に係る発電用原子炉設置者の重大事故の発生及び拡大の防止に必要な措置を実施するために必要な技術的能力に係る審査基準」に係る適合状況説明資料 1.0 重大事故等対策における共通事項 (SAT100 r. 11.0)	1.0.2-125, 143	第6-13表及び第6-15表について、以下のとおり記載を適正化しました。(下線部参照) <table border="1"> <thead> <tr> <th>(旧) 通し番号</th> <th>名称</th> <th>構造物下端</th> <th>構造物高</th> <th>相対沈下量</th> </tr> </thead> <tbody> <tr><td>12</td><td>2号炉循環水管</td><td><u>3.80</u></td><td><u>3.00</u></td><td>0.06</td></tr> <tr><td>13</td><td>2号炉循環水管</td><td><u>3.80</u></td><td><u>3.00</u></td><td>0.06</td></tr> <tr><td>15</td><td>2号炉循環水管</td><td><u>3.80</u></td><td><u>3.00</u></td><td>0.06</td></tr> <tr><td>16</td><td>2号炉循環水管</td><td><u>3.80</u></td><td><u>3.00</u></td><td>0.06</td></tr> <tr><td>24</td><td>管理道路排水接続管</td><td><u>29.02</u></td><td><u>0.70</u></td><td>0.02</td></tr> <tr><td>37</td><td>連絡配管ダクトA</td><td><u>2.05</u></td><td><u>4.85</u></td><td>0.09</td></tr> <tr><td>38</td><td>連絡配管ダクトB</td><td><u>3.60</u></td><td><u>3.55</u></td><td><u>0.07</u></td></tr> <tr><td>44</td><td>管理道路排水</td><td><u>28.70</u></td><td><u>1.00</u></td><td><u>0.02</u></td></tr> <tr> <th>(新) 通し番号</th> <th>名称</th> <th>構造物下端</th> <th>構造物高</th> <th>相対沈下量</th> </tr> <tr><td>12</td><td>2号炉循環水管</td><td><u>3.78</u></td><td><u>3.04</u></td><td>0.06</td></tr> <tr><td>13</td><td>2号炉循環水管</td><td><u>3.78</u></td><td><u>3.04</u></td><td>0.06</td></tr> <tr><td>15</td><td>2号炉循環水管</td><td><u>3.78</u></td><td><u>3.04</u></td><td>0.06</td></tr> <tr><td>16</td><td>2号炉循環水管</td><td><u>3.78</u></td><td><u>3.04</u></td><td>0.06</td></tr> <tr><td>24</td><td>管理道路排水接続管</td><td><u>28.87</u></td><td><u>1.00</u></td><td>0.02</td></tr> <tr><td>37</td><td>連絡配管ダクトA</td><td><u>2.15</u></td><td><u>4.75</u></td><td>0.09</td></tr> <tr><td>38</td><td>連絡配管ダクトB</td><td><u>3.70</u></td><td><u>3.45</u></td><td><u>0.06</u></td></tr> <tr><td>44</td><td>管理道路排水</td><td><u>28.88</u></td><td><u>1.58</u></td><td><u>0.03</u></td></tr> </tbody> </table>	(旧) 通し番号	名称	構造物下端	構造物高	相対沈下量	12	2号炉循環水管	<u>3.80</u>	<u>3.00</u>	0.06	13	2号炉循環水管	<u>3.80</u>	<u>3.00</u>	0.06	15	2号炉循環水管	<u>3.80</u>	<u>3.00</u>	0.06	16	2号炉循環水管	<u>3.80</u>	<u>3.00</u>	0.06	24	管理道路排水接続管	<u>29.02</u>	<u>0.70</u>	0.02	37	連絡配管ダクトA	<u>2.05</u>	<u>4.85</u>	0.09	38	連絡配管ダクトB	<u>3.60</u>	<u>3.55</u>	<u>0.07</u>	44	管理道路排水	<u>28.70</u>	<u>1.00</u>	<u>0.02</u>	(新) 通し番号	名称	構造物下端	構造物高	相対沈下量	12	2号炉循環水管	<u>3.78</u>	<u>3.04</u>	0.06	13	2号炉循環水管	<u>3.78</u>	<u>3.04</u>	0.06	15	2号炉循環水管	<u>3.78</u>	<u>3.04</u>	0.06	16	2号炉循環水管	<u>3.78</u>	<u>3.04</u>	0.06	24	管理道路排水接続管	<u>28.87</u>	<u>1.00</u>	0.02	37	連絡配管ダクトA	<u>2.15</u>	<u>4.75</u>	0.09	38	連絡配管ダクトB	<u>3.70</u>	<u>3.45</u>	<u>0.06</u>	44	管理道路排水	<u>28.88</u>	<u>1.58</u>	<u>0.03</u>	「論点とスケジュール」に記載されている(2023.11)の資料提出後にご説明する。
(旧) 通し番号	名称	構造物下端	構造物高	相対沈下量																																																																																										
12	2号炉循環水管	<u>3.80</u>	<u>3.00</u>	0.06																																																																																										
13	2号炉循環水管	<u>3.80</u>	<u>3.00</u>	0.06																																																																																										
15	2号炉循環水管	<u>3.80</u>	<u>3.00</u>	0.06																																																																																										
16	2号炉循環水管	<u>3.80</u>	<u>3.00</u>	0.06																																																																																										
24	管理道路排水接続管	<u>29.02</u>	<u>0.70</u>	0.02																																																																																										
37	連絡配管ダクトA	<u>2.05</u>	<u>4.85</u>	0.09																																																																																										
38	連絡配管ダクトB	<u>3.60</u>	<u>3.55</u>	<u>0.07</u>																																																																																										
44	管理道路排水	<u>28.70</u>	<u>1.00</u>	<u>0.02</u>																																																																																										
(新) 通し番号	名称	構造物下端	構造物高	相対沈下量																																																																																										
12	2号炉循環水管	<u>3.78</u>	<u>3.04</u>	0.06																																																																																										
13	2号炉循環水管	<u>3.78</u>	<u>3.04</u>	0.06																																																																																										
15	2号炉循環水管	<u>3.78</u>	<u>3.04</u>	0.06																																																																																										
16	2号炉循環水管	<u>3.78</u>	<u>3.04</u>	0.06																																																																																										
24	管理道路排水接続管	<u>28.87</u>	<u>1.00</u>	0.02																																																																																										
37	連絡配管ダクトA	<u>2.15</u>	<u>4.75</u>	0.09																																																																																										
38	連絡配管ダクトB	<u>3.70</u>	<u>3.45</u>	<u>0.06</u>																																																																																										
44	管理道路排水	<u>28.88</u>	<u>1.58</u>	<u>0.03</u>																																																																																										
74	泊発電所3号炉 「実用発電用原子炉に係る発電用原子炉設置者の重大事故の発生及び拡大の防止に必要な措置を実施するために必要な技術的能力に係る審査基準」に係る適合状況説明資料 比較表 1.0 重大事故等対策における共通事項 (SAT100-9 r. 10.0)	1.0.2-182, 210	同上	「論点とスケジュール」に記載されている(2023.11)の資料提出後にご説明する。																																																																																										
75	泊発電所3号炉 「実用発電用原子炉に係る発電用原子炉設置者の重大事故の発生及び拡大の防止に必要な措置を実施するために必要な技術的能力に係る審査基準」に係る適合状況説明資料 1.0 重大事故等対策における共通事項 (SAT100 r. 11.0)	1.0.2-129, 132	追而としていた沈下率について、第5条「耐津波設計方針」の審査状況を反映しました。	「論点とスケジュール」に記載されている(2023.11)の資料提出後にご説明する。																																																																																										
76	泊発電所3号炉 「実用発電用原子炉に係る発電用原子炉設置者の重大事故の発生及び拡大の防止に必要な措置を実施するために必要な技術的能力に係る審査基準」に係る適合状況説明資料 比較表 1.0 重大事故等対策における共通事項 (SAT100-9 r. 10.0)	1.0.2-192, 198	同上	「論点とスケジュール」に記載されている(2023.11)の資料提出後にご説明する。																																																																																										

No	資料名称	該当ページ	適正化内容	備考
77	泊発電所3号炉 「実用発電用原子炉に係る発電用原子炉設置者の重大事故の発生及び拡大の防止に必要な措置を実施するために必要な技術的能力に係る審査基準」に係る適合状況説明資料 1.0 重大事故等対策における共通事項 (SAT100 r. 11.0)	1.0.2-130	第6-24図について、以下の記載を修正しました。 ・線形変更に伴う抽出結果の見直し	「論点とスケジュール」に記載されている(2023.11)の資料提出後にご説明する。
78	泊発電所3号炉 「実用発電用原子炉に係る発電用原子炉設置者の重大事故の発生及び拡大の防止に必要な措置を実施するために必要な技術的能力に係る審査基準」に係る適合状況説明資料 比較表 1.0 重大事故等対策における共通事項 (SAT100-9 r. 10.0)	1.0.2-196	同上	「論点とスケジュール」に記載されている(2023.11)の資料提出後にご説明する。
79	泊発電所3号炉 「実用発電用原子炉に係る発電用原子炉設置者の重大事故の発生及び拡大の防止に必要な措置を実施するために必要な技術的能力に係る審査基準」に係る適合状況説明資料 1.0 重大事故等対策における共通事項 (SAT100 r. 11.0)	1.0.2-130	追而としていた第6-25図について、第5条「耐津波設計方針」の審査状況を踏まえ、評価結果を反映しました。	「論点とスケジュール」に記載されている(2023.11)の資料提出後にご説明する。
80	泊発電所3号炉 「実用発電用原子炉に係る発電用原子炉設置者の重大事故の発生及び拡大の防止に必要な措置を実施するために必要な技術的能力に係る審査基準」に係る適合状況説明資料 比較表 1.0 重大事故等対策における共通事項 (SAT100-9 r. 10.0)	1.0.2-196	同上	「論点とスケジュール」に記載されている(2023.11)の資料提出後にご説明する。
81	泊発電所3号炉 「実用発電用原子炉に係る発電用原子炉設置者の重大事故の発生及び拡大の防止に必要な措置を実施するために必要な技術的能力に係る審査基準」に係る適合状況説明資料 1.0 重大事故等対策における共通事項 (SAT100 r. 11.0)	1.0.2-135	追而としていた最大傾斜量の評価結果について、第5条「耐津波設計方針」の審査状況を踏まえ、評価結果を反映しました。	「論点とスケジュール」に記載されている(2023.11)の資料提出後にご説明する。
82	泊発電所3号炉 「実用発電用原子炉に係る発電用原子炉設置者の重大事故の発生及び拡大の防止に必要な措置を実施するために必要な技術的能力に係る審査基準」に係る適合状況説明資料 比較表 1.0 重大事故等対策における共通事項 (SAT100-9 r. 10.0)	1.0.2-201	同上	「論点とスケジュール」に記載されている(2023.11)の資料提出後にご説明する。
83	泊発電所3号炉 「実用発電用原子炉に係る発電用原子炉設置者の重大事故の発生及び拡大の防止に必要な措置を実施するために必要な技術的能力に係る審査基準」に係る適合状況説明資料 1.0 重大事故等対策における共通事項 (SAT100 r. 11.0)	1.0.2-143	追而としていた防潮堤の構造について、第5条「防潮堤の構造成立性」の審査状況を反映しました。 また、アクセスルート線形変更に伴い、浮き上がり評価箇所及び箇所番号の見直しを反映しました。	「論点とスケジュール」に記載されている(2023.11)の資料提出後にご説明する。

No	資料名称	該当ページ	適正化内容	備考
84	泊発電所3号炉 「実用発電用原子炉に係る発電用原子炉設置者の重大事故の発生及び拡大の防止に必要な措置を実施するために必要な技術的能力に係る審査基準」に係る適合状況説明資料 比較表 1.0 重大事故等対策における共通事項 (SAT100-9 r. 10.0)	1.0.2-210	同上	「論点とスケジュール」に記載されている(2023.11)の資料提出後にご説明する。
85	泊発電所3号炉 「実用発電用原子炉に係る発電用原子炉設置者の重大事故の発生及び拡大の防止に必要な措置を実施するために必要な技術的能力に係る審査基準」に係る適合状況説明資料 1.0 重大事故等対策における共通事項 (SAT100 r. 11.0)	1.0.2-144	第6-16表について、以下のとおり記載を適正化しました。(下線部参照) (旧) 通し番号 名称 揚圧力 浮き上がり 浮き上がり 抵抗力 評価照査値 12 2号炉循環水管 364.8 200.0 1.82 13 2号炉循環水管 364.8 200.0 1.82 15 2号炉循環水管 364.8 200.0 1.82 16 2号炉循環水管 364.8 200.0 1.82 24 管理道路排水接続管 38.8 41.6 0.93 37 連絡配管ダクトA 354.7 555.9 0.64 38 連絡配管ダクトB 185.1 306.2 0.60 43 3n道路排水 7.6 6.0 1.27 44 管理道路排水 62.0 70.3 0.88 (新) 通し番号 名称 揚圧力 浮き上がり 浮き上がり 抵抗力 評価照査値 12 2号炉循環水管 370.8 201.4 1.84 13 2号炉循環水管 370.8 201.4 1.84 15 2号炉循環水管 370.8 201.4 1.84 16 2号炉循環水管 370.8 201.4 1.84 24 管理道路排水接続管 20.9 38.7 0.54 37 連絡配管ダクトA 365.7 574.2 0.64 38 連絡配管ダクトB 194.6 322.4 0.60 43 3n道路排水 7.8 6.2 1.26 44 管理道路排水 28.2 46.7 0.60	「論点とスケジュール」に記載されている(2023.11)の資料提出後にご説明する。
86	泊発電所3号炉 「実用発電用原子炉に係る発電用原子炉設置者の重大事故の発生及び拡大の防止に必要な措置を実施するために必要な技術的能力に係る審査基準」に係る適合状況説明資料 比較表 1.0 重大事故等対策における共通事項 (SAT100-9 r. 10.0)	1.0.2-211	同上	「論点とスケジュール」に記載されている(2023.11)の資料提出後にご説明する。
87	泊発電所3号炉 「実用発電用原子炉に係る発電用原子炉設置者の重大事故の発生及び拡大の防止に必要な措置を実施するために必要な技術的能力に係る審査基準」に係る適合状況説明資料 1.0 重大事故等対策における共通事項 (SAT100 r. 11.0)	1.0.2-147, 149, 150	以下の記載を修正しました。 ・条件②の見直し(浮き上がり対策としてコンクリートで巻き立てられた構造物を含む) ・条件④の追加 ・アクセスルート線形変更に伴い、損壊評価箇所及び箇所番号の見直し ・評価結果の見直し	「論点とスケジュール」に記載されている(2023.11)の資料提出後にご説明する。
88	泊発電所3号炉 「実用発電用原子炉に係る発電用原子炉設置者の重大事故の発生及び拡大の防止に必要な措置を実施するために必要な技術的能力に係る審査基準」に係る適合状況説明資料 比較表 1.0 重大事故等対策における共通事項 (SAT100-9 r. 10.0)	1.0.2-213, 215, 216	同上	「論点とスケジュール」に記載されている(2023.11)の資料提出後にご説明する。

No	資料名称	該当ページ	適正化内容	備考
89	泊発電所3号炉 「実用発電用原子炉に係る発電用原子炉設置者の重大事故の発生及び拡大の防止に必要な措置を実施するために必要な技術的能力に係る審査基準」に係る適合状況説明資料 1.0 重大事故等対策における共通事項 (SAT100 r. 11.0)	1.0.2-149, 150	第6-18表について、鋼管及びコンクリートで巻き立てられ補強された構造物（浮き上がり対策としてコンクリートで巻き立てられた構造物を含む）の断面図を追加しました。	「論点とスケジュール」に記載されている（2023.11）の資料提出後にご説明する。
90	泊発電所3号炉 「実用発電用原子炉に係る発電用原子炉設置者の重大事故の発生及び拡大の防止に必要な措置を実施するために必要な技術的能力に係る審査基準」に係る適合状況説明資料 比較表 1.0 重大事故等対策における共通事項 (SAT100-9 r. 10.0)	1.0.2-215, 216	同上 以下のとおり、記載を適正化しました。（下線部参照） （旧）第6-18(1)表 （新）第6-18表	「論点とスケジュール」に記載されている（2023.11）の資料提出後にご説明する。
91	泊発電所3号炉 「実用発電用原子炉に係る発電用原子炉設置者の重大事故の発生及び拡大の防止に必要な措置を実施するために必要な技術的能力に係る審査基準」に係る適合状況説明資料 1.0 重大事故等対策における共通事項 (SAT100 r. 11.0)	1.0.2-151	第6-44図について、以下の記載を修正しました。 ・アクセスルート線形の変更 ・線形変更に伴う評価箇所及び箇所番号の見直し また、以下のとおり記載を適正化しました。（下線部参照） （旧）段差発生想定箇所 事前対策箇所 （新）損壊評価箇所 損壊想定箇所	「論点とスケジュール」に記載されている（2023.11）の資料提出後にご説明する。
92	泊発電所3号炉 「実用発電用原子炉に係る発電用原子炉設置者の重大事故の発生及び拡大の防止に必要な措置を実施するために必要な技術的能力に係る審査基準」に係る適合状況説明資料 比較表 1.0 重大事故等対策における共通事項 (SAT100-9 r. 10.0)	1.0.2-217	同上	「論点とスケジュール」に記載されている（2023.11）の資料提出後にご説明する。
93	泊発電所3号炉 「実用発電用原子炉に係る発電用原子炉設置者の重大事故の発生及び拡大の防止に必要な措置を実施するために必要な技術的能力に係る審査基準」に係る適合状況説明資料 1.0 重大事故等対策における共通事項 (SAT100 r. 11.0)	1.0.2-169, 172	第7-1表の対応手順「代替非常用発電機によるメタクラA系及びメタクラB系受電（代替非常用発電機の現場からの起動による受電）」、「代替非常用発電機による代替格納容器スプレイポンプ変圧器盤及び代替所内電気設備分電盤給電」の屋内アクセスルート欄について、以下の記載を他条文と整合を図り適正化しました。 （下線部参照） （旧）代替非常用発電機の起動 （新）代替非常用発電機起動	
94	泊発電所3号炉 「実用発電用原子炉に係る発電用原子炉設置者の重大事故の発生及び拡大の防止に必要な措置を実施するために必要な技術的能力に係る審査基準」に係る適合状況説明資料 比較表 1.0 重大事故等対策における共通事項 (SAT100-9 r. 10.0)	1.0.2-244, 247	同上	

No	資料名称	該当ページ	適正化内容	備考
95	<p>泊発電所3号炉 「実用発電用原子炉に係る発電用原子炉設置者の重大事故の発生及び拡大の防止に必要な措置を実施するために必要な技術的能力に係る審査基準」に係る適合状況説明資料</p> <p>1.0 重大事故等対策における共通事項 (SAT100 r. 11.0)</p>	1.0.2-170	<p>第7-1表の対応手順「所内常設蓄電式直流電源設備による給電（常設代替交流電源設備又は可搬型代替交流電源設備による交流電源復旧の場合）」の屋内現場操作欄について、以下の誤記の修正と他条文と整合を図り適正化しました。（下線部参照）</p> <p>（旧）</p> <ul style="list-style-type: none"> ・ A系を使用する場合 <p>蓄電池室排気ファンの起動，充電器盤受電操作，直流負荷復旧操作</p> <p>【中央制御室→(⑥階段A⑧)→[⑧-27]→[⑧-26]→[⑧-28]→[⑧-41]→[⑧-42]→[⑧-43]→[⑧-29]→[⑧-34]→[⑧-48]→(⑧階段A⑥)→[⑥-39]→[⑥-40]→[⑥-37]→[⑥-36]→[⑥-31]→[⑥-38]】</p> <p>（新）</p> <ul style="list-style-type: none"> ・ A系を使用する場合 <p>蓄電池室排気ファン起動，充電器盤受電操作，直流負荷復旧操作</p> <p>【中央制御室→(⑥階段A⑧)→[⑧-27]→[⑧-26]→[⑧-39]→[⑧-28]→[⑧-41]→[⑧-42]→[⑧-43]→[⑧-29]→[⑧-34]→[⑧-48]→(⑧階段A⑥)→[⑥-39]→[⑥-40]→[⑥-37]→[⑥-36]→[⑥-31]→[⑥-38]】</p>	
96	<p>泊発電所3号炉 「実用発電用原子炉に係る発電用原子炉設置者の重大事故の発生及び拡大の防止に必要な措置を実施するために必要な技術的能力に係る審査基準」に係る適合状況説明資料 比較表</p> <p>1.0 重大事故等対策における共通事項 (SAT100-9 r. 10.0)</p>	1.0.2-245	同上	
97	<p>泊発電所3号炉 「実用発電用原子炉に係る発電用原子炉設置者の重大事故の発生及び拡大の防止に必要な措置を実施するために必要な技術的能力に係る審査基準」に係る適合状況説明資料</p> <p>1.0 重大事故等対策における共通事項 (SAT100 r. 11.0)</p>	1.0.2-170	<p>第7-1表の対応手順「所内常設蓄電式直流電源設備による給電（常設代替交流電源設備又は可搬型代替交流電源設備による交流電源復旧の場合）」の屋内現場操作欄について、以下の誤記修正及び他条文との整合を図り適正化しました。（下線部参照）</p> <p>（旧）</p> <ul style="list-style-type: none"> ・ B系を使用する場合 <p>蓄電池室排気ファンの起動，充電器盤受電操作，直流負荷復旧操作</p> <p>【中央制御室→(⑥階段A⑧)→[⑧-40]→[⑧-39]→[⑧-28]→[⑧-41]→[⑧-42]→[⑧-43]→[⑧-29]→[⑧-34]→[⑧-48]→(⑧階段A⑥)→[⑥-39]→[⑥-40]→[⑥-37]→[⑥-36]→[⑥-31]→[⑥-38]】</p> <p>（中略）</p> <p>安全補機開閉器室外気取入ダンパ開操作</p> <p>【中央制御室→(⑥階段A④)→[④-23]→[④-43]→[④-44]】</p> <p>（新）</p> <ul style="list-style-type: none"> ・ B系を使用する場合 <p>蓄電池室排気ファン起動，充電器盤受電操作，直流負荷復旧操作</p> <p>【中央制御室→(⑥階段A⑧)→[⑧-40]→[⑧-39]→[⑧-26]→[⑧-28]→[⑧-41]→[⑧-42]→[⑧-43]→[⑧-29]→[⑧-34]→[⑧-48]→(⑧階段A⑥)→[⑥-39]→[⑥-40]→[⑥-37]→[⑥-36]→[⑥-31]→[⑥-38]】</p> <p>（中略）</p> <p>安全補機開閉器室外気取入ダンパ開操作</p> <p>【中央制御室→(⑥階段A④)→[④-28]→[④-43]→[④-44]】</p>	

No	資料名称	該当ページ	適正化内容	備考
98	泊発電所3号炉 「実用発電用原子炉に係る発電用原子炉設置者の重大事故の発生及び拡大の防止に必要な措置を実施するために必要な技術的能力に係る審査基準」に係る適合状況説明資料 比較表 1.0 重大事故等対策における共通事項 (SAT100-9 r. 10.0)	1.0.2-245	同上	
99	泊発電所3号炉 「実用発電用原子炉に係る発電用原子炉設置者の重大事故の発生及び拡大の防止に必要な措置を実施するために必要な技術的能力に係る審査基準」に係る適合状況説明資料 1.0 重大事故等対策における共通事項 (SAT100 r. 11.0)	1.0.2-171	第1表の対応手順「可搬型代替直流電源設備による給電」の屋内アクセスルート欄について、以下の記載を他条文と整合を図り適正化しました。 (下線部参照) (旧) 給電, 可搬型直流変換器の起動 (新) 給電, 可搬型直流変換器起動	
100	泊発電所3号炉 「実用発電用原子炉に係る発電用原子炉設置者の重大事故の発生及び拡大の防止に必要な措置を実施するために必要な技術的能力に係る審査基準」に係る適合状況説明資料 比較表 1.0 重大事故等対策における共通事項 (SAT100-9 r. 10.0)	1.0.2-246	同上	
101	泊発電所3号炉 「実用発電用原子炉に係る発電用原子炉設置者の重大事故の発生及び拡大の防止に必要な措置を実施するために必要な技術的能力に係る審査基準」に係る適合状況説明資料 1.0 重大事故等対策における共通事項 (SAT100 r. 11.0)	1.0.2-196	第7-3表の※書きについて、以下の記載を他条文と整合を図り、適正化しました。 (下線部参照) (旧) ※4：1次冷却材圧力が約1.7MPa[gage]に到達し、蓄圧タンク出口弁を閉止する時間（閉止操作時間の5分含む） (新) ※4：1次冷却材圧力が約1.7MPa[gage]に到達し、蓄圧タンク出口弁の閉操作を完了する時間（閉止操作時間の5分含む）	
102	泊発電所3号炉 「実用発電用原子炉に係る発電用原子炉設置者の重大事故の発生及び拡大の防止に必要な措置を実施するために必要な技術的能力に係る審査基準」に係る適合状況説明資料 比較表 1.0 重大事故等対策における共通事項 (SAT100-9 r. 10.0)	1.0.2-271	同上	
103	泊発電所3号炉 「実用発電用原子炉に係る発電用原子炉設置者の重大事故の発生及び拡大の防止に必要な措置を実施するために必要な技術的能力に係る審査基準」に係る適合状況説明資料 1.0 重大事故等対策における共通事項 (SAT100 r. 11.0)	1.0.2-196, 201, 205	第7-3表の※書きについて、以下の記載を他条文と整合を図り、適正化しました。 (下線部参照) (旧) 主蒸気逃がし弁手動開放操作による蒸気発生器を使用した2次系強制冷却を開始する時間 (新) 主蒸気逃がし弁手動開放操作による蒸気発生器を使用した2次冷却系強制冷却を開始する時間	

No	資料名称	該当ページ	適正化内容	備考
104	泊発電所3号炉 「実用発電用原子炉に係る発電用原子炉設置者の重大事故の発生及び拡大の防止に必要な措置を実施するために必要な技術的能力に係る審査基準」に係る適合状況説明資料 比較表 1.0 重大事故等対策における共通事項 (SAT100-9 r. 10.0)	1.0.2-271, 276, 280	同上	
105	泊発電所3号炉 「実用発電用原子炉に係る発電用原子炉設置者の重大事故の発生及び拡大の防止に必要な措置を実施するために必要な技術的能力に係る審査基準」に係る適合状況説明資料 1.0 重大事故等対策における共通事項 (SAT100 r. 11.0)	1.0.2-201	第7-3表の※書きについて、以下の記載を他条文と整合を図り、適正化しました。 (下線部参照) (旧) ※4：メタクラ、パワーコントロールセンタ（B系）の受電が完了する時間 (新) ※4：メタクラ、パワーコントロールセンタ（B系）の受電を開始する時間	
106	泊発電所3号炉 「実用発電用原子炉に係る発電用原子炉設置者の重大事故の発生及び拡大の防止に必要な措置を実施するために必要な技術的能力に係る審査基準」に係る適合状況説明資料 比較表 1.0 重大事故等対策における共通事項 (SAT100-9 r. 10.0)	1.0.2-276	同上	
107	泊発電所3号炉 「実用発電用原子炉に係る発電用原子炉設置者の重大事故の発生及び拡大の防止に必要な措置を実施するために必要な技術的能力に係る審査基準」に係る適合状況説明資料 1.0 重大事故等対策における共通事項 (SAT100 r. 11.0)	1.0.2-214, 220, 226, 232, 238	第7-3表の※書きについて、以下の記載を適正化しました。(下線部参照) (旧) ※4：可搬型大型送水ポンプ車を用いたC、D-格納容器再循環ユニットによる格納容器内自然対流冷却を開始する時間 (新) ※4：可搬型大型送水ポンプ車を用いたC、D-格納容器再循環ユニットへの冷却水通水による格納容器内自然対流冷却を開始する時間	
108	泊発電所3号炉 「実用発電用原子炉に係る発電用原子炉設置者の重大事故の発生及び拡大の防止に必要な措置を実施するために必要な技術的能力に係る審査基準」に係る適合状況説明資料 比較表 1.0 重大事故等対策における共通事項 (SAT100-9 r. 10.0)	1.0.2-289, 295, 301, 307, 313	同上	
109	泊発電所3号炉 「実用発電用原子炉に係る発電用原子炉設置者の重大事故の発生及び拡大の防止に必要な措置を実施するために必要な技術的能力に係る審査基準」に係る適合状況説明資料 1.0 重大事故等対策における共通事項 (SAT100 r. 11.0)	1.0.2-224	第7-3表の※書きについて、以下の記載を適正化しました。(下線部参照) (旧) ※4：蓄電池（非常用）の枯渇を考慮して充電器盤の受電を開始する時間 (新) ※4：蓄電池（非常用）の枯渇を考慮して充電器盤の受電を開始する時間 (<u>受電操作時間の5分含む</u>)	
110	泊発電所3号炉 「実用発電用原子炉に係る発電用原子炉設置者の重大事故の発生及び拡大の防止に必要な措置を実施するために必要な技術的能力に係る審査基準」に係る適合状況説明資料 比較表 1.0 重大事故等対策における共通事項 (SAT100-9 r. 10.0)	1.0.2-299	同上	

No	資料名称	該当ページ	適正化内容	備考
111	泊発電所3号炉 「実用発電用原子炉に係る発電用原子炉設置者の重大事故の発生及び拡大の防止に必要な措置を実施するために必要な技術的能力に係る審査基準」に係る適合状況説明資料 1.0 重大事故等対策における共通事項 (SAT100 r. 11. 0)	1. 0. 2-247	第7-4表の作業内容「電源確保作業・非常用母線受電準備及び受電（メタクラA系、パワーコントロールセンタA系及びコントロールセンタA1系、A2系及びB1系受電）」の制限時間欄について、以下の記載を適正化しました。（下線部参照） （旧）約70分 （新）70分	
112	泊発電所3号炉 「実用発電用原子炉に係る発電用原子炉設置者の重大事故の発生及び拡大の防止に必要な措置を実施するために必要な技術的能力に係る審査基準」に係る適合状況説明資料 比較表 1.0 重大事故等対策における共通事項 (SAT100-9 r. 10. 0)	1. 0. 2-322	同上	
113	泊発電所3号炉 「実用発電用原子炉に係る発電用原子炉設置者の重大事故の発生及び拡大の防止に必要な措置を実施するために必要な技術的能力に係る審査基準」に係る適合状況説明資料 1.0 重大事故等対策における共通事項 (SAT100 r. 11. 0)	1. 0. 2-別紙1-2	以下の記載に関して、誤記を修正しました。 （旧）2. 「②敷地が狭隘であること」 （新）2. 「②敷地が狭隘であること」	
114	泊発電所3号炉 「実用発電用原子炉に係る発電用原子炉設置者の重大事故の発生及び拡大の防止に必要な措置を実施するために必要な技術的能力に係る審査基準」に係る適合状況説明資料 比較表 1.0 重大事故等対策における共通事項 (SAT100-9 r. 10. 0)	1. 0. 2-別紙1-3	同上	
115	泊発電所3号炉 「実用発電用原子炉に係る発電用原子炉設置者の重大事故の発生及び拡大の防止に必要な措置を実施するために必要な技術的能力に係る審査基準」に係る適合状況説明資料 1.0 重大事故等対策における共通事項 (SAT100 r. 11. 0)	1. 0. 2-別紙1-4	原子炉建屋棧橋及び原子炉補助建屋棧橋の耐震評価方針の明確化に伴い、以下の記載に関して適正化を図りました。（下線部参照） （旧）・周辺構造物 ^{※1} については、損壊・倒壊により可搬型設備の運搬等に必要な幅員確保が困難と想定されることから、耐震評価を実施し、基準地震動に対して損壊・倒壊しない設計とする。（第4図参照） ※1：耐震評価対象の周辺構造物 （新）・周辺構造物 ^{※1} については、倒壊及び外装材の脱落により可搬型設備の運搬等に必要な幅員確保が困難と想定されることから、耐震評価を実施し、基準地震動に対して倒壊及び外装材が脱落しない設計とする。なお、周辺構造物のうち原子炉建屋棧橋及び原子炉補助建屋棧橋については、落橋により要員の通行及び人力作業による可搬型ホース又はケーブルの敷設が不能となることから、基準地震動に対して落橋しない設計とする。耐震評価対象の周辺構造物 ^{※2} の配置を第4図に示す。 ※1：原子炉建屋棧橋及び原子炉補助建屋棧橋を除く ※2：耐震評価対象の周辺構造物	「論点とスケジュール」に記載されている（2023. 11）の資料提出後にご説明する。
116	泊発電所3号炉 「実用発電用原子炉に係る発電用原子炉設置者の重大事故の発生及び拡大の防止に必要な措置を実施するために必要な技術的能力に係る審査基準」に係る適合状況説明資料 比較表 1.0 重大事故等対策における共通事項 (SAT100-9 r. 10. 0)	1. 0. 2-別紙1-4	同上	「論点とスケジュール」に記載されている（2023. 11）の資料提出後にご説明する。

No	資料名称	該当ページ	適正化内容	備考
117	泊発電所3号炉 「実用発電用原子炉に係る発電用原子炉設置者の重大事故の発生及び拡大の防止に必要な措置を実施するために必要な技術的能力に係る審査基準」に係る適合状況説明資料 1.0 重大事故等対策における共通事項 (SAT100 r. 11.0)	1.0.2-別紙1-4,5	※2：耐震評価対象の周辺構造物について、以下の構造物は4条で波及的影響評価を実施すると整理したため、削除しました。これに伴い、第4図からも削除しました。 ・定検機材倉庫 ・原子炉補助建屋栈橋 ・原子炉建屋栈橋	「論点とスケジュール」に記載されている(2023.11)の資料提出後にご説明する。
118	泊発電所3号炉 「実用発電用原子炉に係る発電用原子炉設置者の重大事故の発生及び拡大の防止に必要な措置を実施するために必要な技術的能力に係る審査基準」に係る適合状況説明資料 比較表 1.0 重大事故等対策における共通事項 (SAT100-9 r. 10.0)	1.0.2-別紙1-4,5	同上	「論点とスケジュール」に記載されている(2023.11)の資料提出後にご説明する。
119	泊発電所3号炉 「実用発電用原子炉に係る発電用原子炉設置者の重大事故の発生及び拡大の防止に必要な措置を実施するために必要な技術的能力に係る審査基準」に係る適合状況説明資料 1.0 重大事故等対策における共通事項 (SAT100 r. 11.0)	1.0.2-別紙1-5,6	段差対策箇所を追而内容を解消しました。	「論点とスケジュール」に記載されている(2023.11)の資料提出後にご説明する。
120	泊発電所3号炉 「実用発電用原子炉に係る発電用原子炉設置者の重大事故の発生及び拡大の防止に必要な措置を実施するために必要な技術的能力に係る審査基準」に係る適合状況説明資料 比較表 1.0 重大事故等対策における共通事項 (SAT100-9 r. 10.0)	1.0.2-別紙1-6	同上	「論点とスケジュール」に記載されている(2023.11)の資料提出後にご説明する。
121	泊発電所3号炉 「実用発電用原子炉に係る発電用原子炉設置者の重大事故の発生及び拡大の防止に必要な措置を実施するために必要な技術的能力に係る審査基準」に係る適合状況説明資料 比較表 1.0 重大事故等対策における共通事項 (SAT100-9 r. 10.0)	1.0.2-別紙2-13~15	相違理由欄について、以下のとおり適正化を図りました。 (旧) 【女川】記載内容の相違 ・泊は海水取水場所からのホース敷設ルートも含めて「6.(4)仮復旧時間の評価」に記載している。 (新) 【女川】対応方針の相違 ・泊は、島根と同様に仮復旧なしで、可搬型設備(車両)の通行が可能である。	
122	泊発電所3号炉 「実用発電用原子炉に係る発電用原子炉設置者の重大事故の発生及び拡大の防止に必要な措置を実施するために必要な技術的能力に係る審査基準」に係る適合状況説明資料 1.0 重大事故等対策における共通事項 (SAT100 r. 11.0)	1.0.2-別紙4-6,7,8,9,10,11	地滑り影響評価結果及び除灰時間に係る評価を反映しました。(地滑り影響評価及び降灰除去時間に関する追而箇所を解除しました。)	「論点とスケジュール」に記載されている(2023.11)の資料提出後にご説明する。
123	泊発電所3号炉 「実用発電用原子炉に係る発電用原子炉設置者の重大事故の発生及び拡大の防止に必要な措置を実施するために必要な技術的能力に係る審査基準」に係る適合状況説明資料 比較表 1.0 重大事故等対策における共通事項 (SAT100-9 r. 10.0)	1.0.2-別紙4-5,6,7,8,9,10	同上	「論点とスケジュール」に記載されている(2023.11)の資料提出後にご説明する。

No	資料名称	該当ページ	適正化内容	備考
124	泊発電所3号炉 「実用発電用原子炉に係る発電用原子炉設置者の重大事故の発生及び拡大の防止に必要な措置を実施するために必要な技術的能力に係る審査基準」に係る適合状況説明資料 1.0 重大事故等対策における共通事項 (SAT100 r. 11.0)	1.0.2-別紙5-4	緊急時対策所横に燃料タンク (SA) を追加しアクセスルート (車両・要員) が延長になったことに伴い、除雪距離が変更となったことから、第1表に反映した。 これに伴い、下記のとおり災害対策要員①による除雪時間が変更となった。(下線部参照) (旧) 135分 (新) 139分	「論点とスケジュール」に記載されている(2023.11)の資料提出後にご説明する。
125	泊発電所3号炉 「実用発電用原子炉に係る発電用原子炉設置者の重大事故の発生及び拡大の防止に必要な措置を実施するために必要な技術的能力に係る審査基準」に係る適合状況説明資料 比較表 1.0 重大事故等対策における共通事項 (SAT100-9 r. 10.0)	1.0.2-別紙5-5	同上	「論点とスケジュール」に記載されている(2023.11)の資料提出後にご説明する。
126	泊発電所3号炉 「実用発電用原子炉に係る発電用原子炉設置者の重大事故の発生及び拡大の防止に必要な措置を実施するために必要な技術的能力に係る審査基準」に係る適合状況説明資料 1.0 重大事故等対策における共通事項 (SAT100 r. 11.0)	1.0.2-別紙5-4	原子炉補機冷却水系の接続口の設置位置変更に伴う屋外のアクセスルート変更によって、除雪距離が変更となったことから、第2表に反映した。 これに伴い、下記のとおり災害対策要員②による除雪時間が変更となった。(下線部参照) (旧) 123分 (新) 124分	「論点とスケジュール」に記載されている(2023.11)の資料提出後にご説明する。
127	泊発電所3号炉 「実用発電用原子炉に係る発電用原子炉設置者の重大事故の発生及び拡大の防止に必要な措置を実施するために必要な技術的能力に係る審査基準」に係る適合状況説明資料 比較表 1.0 重大事故等対策における共通事項 (SAT100-9 r. 10.0)	1.0.2-別紙5-5	同上	「論点とスケジュール」に記載されている(2023.11)の資料提出後にご説明する。
128	泊発電所3号炉 「実用発電用原子炉に係る発電用原子炉設置者の重大事故の発生及び拡大の防止に必要な措置を実施するために必要な技術的能力に係る審査基準」に係る適合状況説明資料 1.0 重大事故等対策における共通事項 (SAT100 r. 11.0)	1.0.2-別紙5-5, 6, 7	第6条「外部からの衝撃による損傷の防止(火山)」の降下火砕物の層厚及び密度を反映し、除灰時間を評価した結果を資料に反映しました。 その後、原子炉補機冷却水系の接続口の設置位置変更に伴う屋外のアクセスルート変更によって、除灰距離が変更となったことから、第4表に反映した。 これに伴い、下記のとおり災害対策要員②による除灰時間が変更となります。(下線部参照) (旧) 353分 (新) 355分	「論点とスケジュール」に記載されている(2023.11)の資料提出後にご説明する。
129	泊発電所3号炉 「実用発電用原子炉に係る発電用原子炉設置者の重大事故の発生及び拡大の防止に必要な措置を実施するために必要な技術的能力に係る審査基準」に係る適合状況説明資料 比較表 1.0 重大事故等対策における共通事項 (SAT100-9 r. 10.0)	1.0.2-別紙5-9, 10, 11	同上	「論点とスケジュール」に記載されている(2023.11)の資料提出後にご説明する。
130	泊発電所3号炉 「実用発電用原子炉に係る発電用原子炉設置者の重大事故の発生及び拡大の防止に必要な措置を実施するために必要な技術的能力に係る審査基準」に係る適合状況説明資料 1.0 重大事故等対策における共通事項 (SAT100 r. 11.0)	1.0.2-別紙6-2, 3	雨水流入量と排水可能流量に係る評価を反映し、追而を解除しました。(第6条「外部からの衝撃による損傷の防止」の反映)	「論点とスケジュール」に記載されている(2023.11)の資料提出後にご説明する。

No	資料名称	該当ページ	適正化内容	備考
131	泊発電所3号炉 「実用発電用原子炉に係る発電用原子炉設置者の重大事故の発生及び拡大の防止に必要な措置を実施するために必要な技術的能力に係る審査基準」に係る適合状況説明資料 比較表 1.0 重大事故等対策における共通事項 (SAT100-9 r. 10.0)	1.0.2-別紙6-2,4	同上	「論点とスケジュール」に記載されている(2023.11)の資料提出後にご説明する。
132	泊発電所3号炉 「実用発電用原子炉に係る発電用原子炉設置者の重大事故の発生及び拡大の防止に必要な措置を実施するために必要な技術的能力に係る審査基準」に係る適合状況説明資料 1.0 重大事故等対策における共通事項 (SAT100 r. 11.0)	1.0.2-別紙8-3	第3図について、以下の記載を適正化しました。 (旧) 保管場所及びアクセスルートとの離隔距離が影響範囲内か (新) 保管場所又はアクセスルートとの離隔距離が影響範囲内か	
133	泊発電所3号炉 「実用発電用原子炉に係る発電用原子炉設置者の重大事故の発生及び拡大の防止に必要な措置を実施するために必要な技術的能力に係る審査基準」に係る適合状況説明資料 比較表 1.0 重大事故等対策における共通事項 (SAT100-9 r. 10.0)	1.0.2-別紙8-6	同上	
134	泊発電所3号炉 「実用発電用原子炉に係る発電用原子炉設置者の重大事故の発生及び拡大の防止に必要な措置を実施するために必要な技術的能力に係る審査基準」に係る適合状況説明資料 1.0 重大事故等対策における共通事項 (SAT100 r. 11.0)	1.0.2-別紙8-4	以下の記載を適正化し、他条文と整合させました。(下線部参照) (旧) 石油コンビナートの防災アセスメント指針における輻射強度及び、FARSITE出力より得られた、反応強度及び火炎長より、第5図のとおり必要離隔距離を評価する。 (新) 石油コンビナートの防災アセスメント指針における輻射強度並びにFARSITE出力より得られた、反応強度及び火炎長より、第5図のとおり必要離隔距離を評価する。	
135	泊発電所3号炉 「実用発電用原子炉に係る発電用原子炉設置者の重大事故の発生及び拡大の防止に必要な措置を実施するために必要な技術的能力に係る審査基準」に係る適合状況説明資料 比較表 1.0 重大事故等対策における共通事項 (SAT100-9 r. 10.0)	1.0.2-別紙8-7	同上	
136	泊発電所3号炉 「実用発電用原子炉に係る発電用原子炉設置者の重大事故の発生及び拡大の防止に必要な措置を実施するために必要な技術的能力に係る審査基準」に係る適合状況説明資料 1.0 重大事故等対策における共通事項 (SAT100 r. 11.0)	1.0.2-別紙8-6	6条との整合を図り、以下の記載を適正化しました。(下線部参照) (旧) L：離隔距離[m] (新) L：危険距離[m]	
137	泊発電所3号炉 「実用発電用原子炉に係る発電用原子炉設置者の重大事故の発生及び拡大の防止に必要な措置を実施するために必要な技術的能力に係る審査基準」に係る適合状況説明資料 比較表 1.0 重大事故等対策における共通事項 (SAT100-9 r. 10.0)	1.0.2-別紙8-8	同上	

No	資料名称	該当ページ	適正化内容	備考
138	泊発電所3号炉 「実用発電用原子炉に係る発電用原子炉設置者の重大事故の発生及び拡大の防止に必要な措置を実施するために必要な技術的能力に係る審査基準」に係る適合状況説明資料 1.0 重大事故等対策における共通事項 (SAT100 r. 11. 0)	1.0.2-別紙9-1	第1図について、●4つ目の記載が5月一括提出時に貼り替えた際に誤って●3つ目と同じ記載としてしまったため、5月一括提出以前の記載に戻しました。 (旧) ●机上調査において抽出された設備のデータを持って現地に向向き、抽出された設備の確認を行う。 また、机上調査で抽出されなかった設備が確認された場合は、その設備の仕様を基に抽出対象設備となるか判断する。 (新) ●机上調査及び現場調査結果において抽出された設備を、地震時に保管場所及び屋外アクセスルートの障害となり得る周辺構造物としてリスト化する。	
139	泊発電所3号炉 「実用発電用原子炉に係る発電用原子炉設置者の重大事故の発生及び拡大の防止に必要な措置を実施するために必要な技術的能力に係る審査基準」に係る適合状況説明資料 比較表 1.0 重大事故等対策における共通事項 (SAT100-9 r. 10. 0)	1.0.2-別紙9-11	同上	
140	泊発電所3号炉 「実用発電用原子炉に係る発電用原子炉設置者の重大事故の発生及び拡大の防止に必要な措置を実施するために必要な技術的能力に係る審査基準」に係る適合状況説明資料 1.0 重大事故等対策における共通事項 (SAT100 r. 11. 0)	1.0.2-別紙9-2	以下について記載を適正化しました。(下線部参照) (旧) 又は基準地震動で倒壊しないことを確認するもの (新) 又は基準地震動で倒壊・落橋しないことを確認するもの	「論点とスケジュール」に記載されている(2023.11)の資料提出後にご説明する。
141	泊発電所3号炉 「実用発電用原子炉に係る発電用原子炉設置者の重大事故の発生及び拡大の防止に必要な措置を実施するために必要な技術的能力に係る審査基準」に係る適合状況説明資料 比較表 1.0 重大事故等対策における共通事項 (SAT100-9 r. 10. 0)	1.0.2-別紙9-12	同上	「論点とスケジュール」に記載されている(2023.11)の資料提出後にご説明する。
142	泊発電所3号炉 「実用発電用原子炉に係る発電用原子炉設置者の重大事故の発生及び拡大の防止に必要な措置を実施するために必要な技術的能力に係る審査基準」に係る適合状況説明資料 1.0 重大事故等対策における共通事項 (SAT100 r. 11. 0)	1.0.2-別紙9-7～9	第2表について、以下を修正しました。 ・展望台撤去に伴い、削除 ・固体廃棄物運搬車庫撤去に伴い、削除 ・上記により、管理番号を修正	「論点とスケジュール」に記載されている(2023.11)の資料提出後にご説明する。
143	泊発電所3号炉 「実用発電用原子炉に係る発電用原子炉設置者の重大事故の発生及び拡大の防止に必要な措置を実施するために必要な技術的能力に係る審査基準」に係る適合状況説明資料 比較表 1.0 重大事故等対策における共通事項 (SAT100-9 r. 10. 0)	1.0.2-別紙9-17～19	同上	「論点とスケジュール」に記載されている(2023.11)の資料提出後にご説明する。
144	泊発電所3号炉 「実用発電用原子炉に係る発電用原子炉設置者の重大事故の発生及び拡大の防止に必要な措置を実施するために必要な技術的能力に係る審査基準」に係る適合状況説明資料 1.0 重大事故等対策における共通事項 (SAT100 r. 11. 0)	1.0.2-別紙9-7	第2表について、3号炉放水ピットの位置付けがSクラス施設に整理されたことに伴い、管理番号60の構造物について上位クラスへの波及的影響の観点から設備対応を行うこととしたため、名称及び高さ(m)を修正しました。(下線部参照) (旧) Eダクト排気塔 <u>3.50</u> (新) Eダクト排気口 <u>1.00</u>	「論点とスケジュール」に記載されている(2023.11)の資料提出後にご説明する。

No	資料名称	該当ページ	適正化内容	備考
145	泊発電所3号炉 「実用発電用原子炉に係る発電用原子炉設置者の重大事故の発生及び拡大の防止に必要な措置を実施するために必要な技術的能力に係る審査基準」に係る適合状況説明資料 比較表 1.0 重大事故等対策における共通事項 (SAT100-9 r. 10.0)	1.0.2-別紙9-17	同上	「論点とスケジュール」に記載されている(2023.11)の資料提出後にご説明する。
146	泊発電所3号炉 「実用発電用原子炉に係る発電用原子炉設置者の重大事故の発生及び拡大の防止に必要な措置を実施するために必要な技術的能力に係る審査基準」に係る適合状況説明資料 1.0 重大事故等対策における共通事項 (SAT100 r. 11.0)	1.0.2-別紙9-8	第2表について、管理番号94のNo.9アーケードの幅をアクセスルートに干渉しないよう減築するため、修正しました。 (旧) 28.20 (新) 23.20	「論点とスケジュール」に記載されている(2023.11)の資料提出後にご説明する。
147	泊発電所3号炉 「実用発電用原子炉に係る発電用原子炉設置者の重大事故の発生及び拡大の防止に必要な措置を実施するために必要な技術的能力に係る審査基準」に係る適合状況説明資料 比較表 1.0 重大事故等対策における共通事項 (SAT100-9 r. 10.0)	1.0.2-別紙9-18	同上	「論点とスケジュール」に記載されている(2023.11)の資料提出後にご説明する。
148	泊発電所3号炉 「実用発電用原子炉に係る発電用原子炉設置者の重大事故の発生及び拡大の防止に必要な措置を実施するために必要な技術的能力に係る審査基準」に係る適合状況説明資料 1.0 重大事故等対策における共通事項 (SAT100 r. 11.0)	1.0.2-別紙9-9	第2表について、原子炉建屋棧橋の寸法を修正しました。 (旧) 12.75 (新) 12.89	「論点とスケジュール」に記載されている(2023.11)の資料提出後にご説明する。
149	泊発電所3号炉 「実用発電用原子炉に係る発電用原子炉設置者の重大事故の発生及び拡大の防止に必要な措置を実施するために必要な技術的能力に係る審査基準」に係る適合状況説明資料 比較表 1.0 重大事故等対策における共通事項 (SAT100-9 r. 10.0)	1.0.2-別紙9-19	同上	「論点とスケジュール」に記載されている(2023.11)の資料提出後にご説明する。
150	泊発電所3号炉 「実用発電用原子炉に係る発電用原子炉設置者の重大事故の発生及び拡大の防止に必要な措置を実施するために必要な技術的能力に係る審査基準」に係る適合状況説明資料 1.0 重大事故等対策における共通事項 (SAT100 r. 11.0)	1.0.2-別紙9-9	第2表について、総合管理事務所の付随設備更新に伴い、以下の構造物を設置することとしたため、追加しました。 ・機械室上屋-1 ・機械室上屋-2 ・機械室上屋-3	「論点とスケジュール」に記載されている(2023.11)の資料提出後にご説明する。
151	泊発電所3号炉 「実用発電用原子炉に係る発電用原子炉設置者の重大事故の発生及び拡大の防止に必要な措置を実施するために必要な技術的能力に係る審査基準」に係る適合状況説明資料 比較表 1.0 重大事故等対策における共通事項 (SAT100-9 r. 10.0)	1.0.2-別紙9-19	同上	「論点とスケジュール」に記載されている(2023.11)の資料提出後にご説明する。

No	資料名称	該当ページ	適正化内容	備考
152	泊発電所3号炉 「実用発電用原子炉に係る発電用原子炉設置者の重大事故の発生及び拡大の防止に必要な措置を実施するために必要な技術的能力に係る審査基準」に係る適合状況説明資料 1.0 重大事故等対策における共通事項 (SAT100 r. 11.0)	1.0.2-別紙9-9	アクセスルートトンネルの設計進捗に伴い、総延長を修正しました。(下線部参照) (旧) 総延長244.9m (新) 総延長242.5m	「論点とスケジュール」に記載されている(2023.11)の資料提出後にご説明する。
153	泊発電所3号炉 「実用発電用原子炉に係る発電用原子炉設置者の重大事故の発生及び拡大の防止に必要な措置を実施するために必要な技術的能力に係る審査基準」に係る適合状況説明資料 比較表 1.0 重大事故等対策における共通事項 (SAT100-9 r. 10.0)	1.0.2-別紙9-19	同上	「論点とスケジュール」に記載されている(2023.11)の資料提出後にご説明する。
154	泊発電所3号炉 「実用発電用原子炉に係る発電用原子炉設置者の重大事故の発生及び拡大の防止に必要な措置を実施するために必要な技術的能力に係る審査基準」に係る適合状況説明資料 1.0 重大事故等対策における共通事項 (SAT100 r. 11.0)	1.0.2-別紙9-10	第2表について、1号及び2号炉取水ビットスクリーン室防水壁の評価フロー欄を適正化しました。 (旧) ① (新) ③	「論点とスケジュール」に記載されている(2023.11)の資料提出後にご説明する。
155	泊発電所3号炉 「実用発電用原子炉に係る発電用原子炉設置者の重大事故の発生及び拡大の防止に必要な措置を実施するために必要な技術的能力に係る審査基準」に係る適合状況説明資料 比較表 1.0 重大事故等対策における共通事項 (SAT100-9 r. 10.0)	1.0.2-別紙9-20	同上	「論点とスケジュール」に記載されている(2023.11)の資料提出後にご説明する。
156	泊発電所3号炉 「実用発電用原子炉に係る発電用原子炉設置者の重大事故の発生及び拡大の防止に必要な措置を実施するために必要な技術的能力に係る審査基準」に係る適合状況説明資料 1.0 重大事故等対策における共通事項 (SAT100 r. 11.0)	1.0.2-別紙9-11, 15, 16	第2表に以下の構造物を追加しました。また、第3-1,2図に構造物損壊の影響範囲を追加しました、 ・通信鉄塔	「論点とスケジュール」に記載されている(2023.11)の資料提出後にご説明する。
157	泊発電所3号炉 「実用発電用原子炉に係る発電用原子炉設置者の重大事故の発生及び拡大の防止に必要な措置を実施するために必要な技術的能力に係る審査基準」に係る適合状況説明資料 比較表 1.0 重大事故等対策における共通事項 (SAT100-9 r. 10.0)	1.0.2-別紙9-20, 29, 30	同上	「論点とスケジュール」に記載されている(2023.11)の資料提出後にご説明する。
158	泊発電所3号炉 「実用発電用原子炉に係る発電用原子炉設置者の重大事故の発生及び拡大の防止に必要な措置を実施するために必要な技術的能力に係る審査基準」に係る適合状況説明資料 1.0 重大事故等対策における共通事項 (SAT100 r. 11.0)	1.0.2-別紙9-11, 12	第2表及び第3表について、5条の審査状況を踏まえ、3号炉放水ビットを追加しました。	「論点とスケジュール」に記載されている(2023.11)の資料提出後にご説明する。

No	資料名称	該当ページ	適正化内容	備考
159	泊発電所3号炉 「実用発電用原子炉に係る発電用原子炉設置者の重大事故の発生及び拡大の防止に必要な措置を実施するために必要な技術的能力に係る審査基準」に係る適合状況説明資料 比較表 1.0 重大事故等対策における共通事項 (SAT100-9 r. 10.0)	1.0.2-別紙9-20, 24	同上	「論点とスケジュール」に記載されている(2023.11)の資料提出後にご説明する。
160	泊発電所3号炉 「実用発電用原子炉に係る発電用原子炉設置者の重大事故の発生及び拡大の防止に必要な措置を実施するために必要な技術的能力に係る審査基準」に係る適合状況説明資料 1.0 重大事故等対策における共通事項 (SAT100 r. 11.0)	1.0.2-別紙9-12	第3表について、以下の構造物は損壊した場合、アクセスルートに干渉しない構造物であったことから削除しました。 ・1, 2号炉循環水ポンプ建屋 ・1, 2号炉取水ビットスクリーン室防水壁	「論点とスケジュール」に記載されている(2023.11)の資料提出後にご説明する。
161	泊発電所3号炉 「実用発電用原子炉に係る発電用原子炉設置者の重大事故の発生及び拡大の防止に必要な措置を実施するために必要な技術的能力に係る審査基準」に係る適合状況説明資料 比較表 1.0 重大事故等対策における共通事項 (SAT100-9 r. 10.0)	1.0.2-別紙9-24	同上	「論点とスケジュール」に記載されている(2023.11)の資料提出後にご説明する。
162	泊発電所3号炉 「実用発電用原子炉に係る発電用原子炉設置者の重大事故の発生及び拡大の防止に必要な措置を実施するために必要な技術的能力に係る審査基準」に係る適合状況説明資料 1.0 重大事故等対策における共通事項 (SAT100 r. 11.0)	1.0.2-別紙9-12	第3表について、4条との整合のため、以下の構造物の耐震設計・評価方針分類を「耐震評価」から「波及的影響評価」に、評価結果を「※1」から「設工認」に修正しました。 ・定検機材倉庫 ・原子炉建屋栈橋 ・原子炉補助建屋栈橋	「論点とスケジュール」に記載されている(2023.11)の資料提出後にご説明する。
163	泊発電所3号炉 「実用発電用原子炉に係る発電用原子炉設置者の重大事故の発生及び拡大の防止に必要な措置を実施するために必要な技術的能力に係る審査基準」に係る適合状況説明資料 比較表 1.0 重大事故等対策における共通事項 (SAT100-9 r. 10.0)	1.0.2-別紙9-24	同上	「論点とスケジュール」に記載されている(2023.11)の資料提出後にご説明する。

No	資料名称	該当ページ	適正化内容	備考
164	泊発電所3号炉 「実用発電用原子炉に係る発電用原子炉設置者の重大事故の発生及び拡大の防止に必要な措置を実施するために必要な技術的能力に係る審査基準」に係る適合状況説明資料 1.0 重大事故等対策における共通事項 (SAT100 r. 11. 0)	1.0.2-別紙9-13	第4表の耐震評価に関する記載を修正しました。 -(旧) 基準地震動による地震力によって、倒壊しない設計とする。 基準地震動を用いた地震応答解析に基づき、せん断ひずみ、発生応力度等が許容限界を超えないことを確認する。 -(新) 基準地震動による地震力に対して、倒壊・落橋しない設計とする。 基準地震動による地震力に基づき、せん断ひずみ、発生応力度等が許容限界を超えないことを確認する。 栈橋について、4条で波及的影響評価を行う整理としたことから、「耐震評価」の設計方針及び評価方針について適正化を行いました。(下線部参照) また、これに合わせて他の分類の評価方針及び注釈についても記載の適正化を図りました。 (旧) 基準地震動による地震力に対して、倒壊・落橋しない設計とする。 基準地震動による地震力に基づき、せん断ひずみ、発生応力度等が許容限界を超えないことを確認する。 (新) 基準地震動による地震力に対して、倒壊しない設計とする。 基準地震動を用いた地震応答解析等に基づき、せん断ひずみ、発生応力度等が許容限界を超えないことを確認する。	「論点とスケジュール」に記載されている(2023.11)の資料提出後にご説明する。
165	泊発電所3号炉 「実用発電用原子炉に係る発電用原子炉設置者の重大事故の発生及び拡大の防止に必要な措置を実施するために必要な技術的能力に係る審査基準」に係る適合状況説明資料 比較表 1.0 重大事故等対策における共通事項 (SAT100-9 r. 10. 0)	1.0.2-別紙9-26	同上	「論点とスケジュール」に記載されている(2023.11)の資料提出後にご説明する。
166	泊発電所3号炉 「実用発電用原子炉に係る発電用原子炉設置者の重大事故の発生及び拡大の防止に必要な措置を実施するために必要な技術的能力に係る審査基準」に係る適合状況説明資料 比較表 1.0 重大事故等対策における共通事項 (SAT100-9 r. 10. 0)	1.0.2-別紙11-5~7	相違理由欄の以下の記載に関して、適正化を図りました。(下線部参照) (旧)・泊は、第12図に鉄塔基礎の構造を記載している。 (新)・泊は、第13図に鉄塔基礎の構造を記載している。	
167	泊発電所3号炉 「実用発電用原子炉に係る発電用原子炉設置者の重大事故の発生及び拡大の防止に必要な措置を実施するために必要な技術的能力に係る審査基準」に係る適合状況説明資料 1.0 重大事故等対策における共通事項 (SAT100 r. 11. 0)	1.0.2-別紙12-1~5	追而としていた別紙12「アクセスルートトンネルの耐震評価方針について」を作成しました。	「論点とスケジュール」に記載されている(2023.11)の資料提出後にご説明する。
168	泊発電所3号炉 「実用発電用原子炉に係る発電用原子炉設置者の重大事故の発生及び拡大の防止に必要な措置を実施するために必要な技術的能力に係る審査基準」に係る適合状況説明資料 比較表 1.0 重大事故等対策における共通事項 (SAT100-9 r. 10. 0)	1.0.2-別紙12-1~5	同上	「論点とスケジュール」に記載されている(2023.11)の資料提出後にご説明する。

No	資料名称	該当ページ	適正化内容	備考
169	泊発電所3号炉 「実用発電用原子炉に係る発電用原子炉設置者の重大事故の発生及び拡大の防止に必要な措置を実施するために必要な技術的能力に係る審査基準」に係る適合状況説明資料 1.0 重大事故等対策における共通事項 (SAT100 r. 11. 0)	1.0.2-別紙13-1	第1表の評価項目「地滑り」の図中の記載を適正化しました。 (旧) 地すべり (新) 地滑り	
170	泊発電所3号炉 「実用発電用原子炉に係る発電用原子炉設置者の重大事故の発生及び拡大の防止に必要な措置を実施するために必要な技術的能力に係る審査基準」に係る適合状況説明資料 比較表 1.0 重大事故等対策における共通事項 (SAT100-9 r. 10. 0)	1.0.2-別紙13-1	同上	
171	泊発電所3号炉 「実用発電用原子炉に係る発電用原子炉設置者の重大事故の発生及び拡大の防止に必要な措置を実施するために必要な技術的能力に係る審査基準」に係る適合状況説明資料 比較表 1.0 重大事故等対策における共通事項 (SAT100-9 r. 10. 0)	1.0.2-別紙14-1, 34	相違理由欄の以下の記載に関して、適正化を図りました。(下線部参照) (旧)・別紙(13)については、 (新)・別紙(14)については、	
172	泊発電所3号炉 「実用発電用原子炉に係る発電用原子炉設置者の重大事故の発生及び拡大の防止に必要な措置を実施するために必要な技術的能力に係る審査基準」に係る適合状況説明資料 1.0 重大事故等対策における共通事項 (SAT100 r. 11. 0)	1.0.2-別紙14-36	以下の記載を適正化しました。(下線部参照) (旧) 3.1 離隔距離 (新) 「 <u>3.1 離隔距離</u> 」	
173	泊発電所3号炉 「実用発電用原子炉に係る発電用原子炉設置者の重大事故の発生及び拡大の防止に必要な措置を実施するために必要な技術的能力に係る審査基準」に係る適合状況説明資料 比較表 1.0 重大事故等対策における共通事項 (SAT100-9 r. 10. 0)	1.0.2-別紙14-60	同上	
174	泊発電所3号炉 「実用発電用原子炉に係る発電用原子炉設置者の重大事故の発生及び拡大の防止に必要な措置を実施するために必要な技術的能力に係る審査基準」に係る適合状況説明資料 1.0 重大事故等対策における共通事項 (SAT100 r. 11. 0)	1.0.2-別紙15-10, 11	追前としていた段差及び傾斜の評価について、第5条「耐津波設計方針」の審査状況を踏まえ、評価結果を反映しました。	「論点とスケジュール」に記載されている(2023.11)の資料提出後にご説明する。
175	泊発電所3号炉 「実用発電用原子炉に係る発電用原子炉設置者の重大事故の発生及び拡大の防止に必要な措置を実施するために必要な技術的能力に係る審査基準」に係る適合状況説明資料 比較表 1.0 重大事故等対策における共通事項 (SAT100-9 r. 10. 0)	1.0.2-別紙15-10~12	同上	「論点とスケジュール」に記載されている(2023.11)の資料提出後にご説明する。

No	資料名称	該当ページ	適正化内容	備考
176	泊発電所3号炉 「実用発電用原子炉に係る発電用原子炉設置者の重大事故の発生及び拡大の防止に必要な措置を実施するために必要な技術的能力に係る審査基準」に係る適合状況説明資料 1.0 重大事故等対策における共通事項 (SAT100 r. 11.0)	1.0.2-別紙16-2,3	敷設するH形鋼の仕様に関する評価について、評価値が最大となる評価車両及び検討結果を反映しました。(評価車両及び検討結果に関する追而箇所を解除しました。)	「論点とスケジュール」に記載されている(2023.11)の資料提出後にご説明する。
177	泊発電所3号炉 「実用発電用原子炉に係る発電用原子炉設置者の重大事故の発生及び拡大の防止に必要な措置を実施するために必要な技術的能力に係る審査基準」に係る適合状況説明資料 比較表 1.0 重大事故等対策における共通事項 (SAT100-9 r. 10.0)	1.0.2-別紙16-4,5	同上	「論点とスケジュール」に記載されている(2023.11)の資料提出後にご説明する。
178	泊発電所3号炉 「実用発電用原子炉に係る発電用原子炉設置者の重大事故の発生及び拡大の防止に必要な措置を実施するために必要な技術的能力に係る審査基準」に係る適合状況説明資料 1.0 重大事故等対策における共通事項 (SAT100 r. 11.0)	1.0.2-別紙17-4	第3表において、以下の本体油量について誤記があったことから、適正化を行いました。 ・1号炉所内変圧器 (旧) 30.3 (新) 22.0 ・1号炉起動変圧器 (旧) 22.0 (新) 41.0 ・2号炉所内変圧器 (旧) 30.3 (新) 22.0 ・2号炉起動変圧器 (旧) 22.0 (新) 41.0	「論点とスケジュール」に記載されている(2023.11)の資料提出後にご説明する。
179	泊発電所3号炉 「実用発電用原子炉に係る発電用原子炉設置者の重大事故の発生及び拡大の防止に必要な措置を実施するために必要な技術的能力に係る審査基準」に係る適合状況説明資料 比較表 1.0 重大事故等対策における共通事項 (SAT100-9 r. 10.0)	1.0.2-別紙17-4	同上	「論点とスケジュール」に記載されている(2023.11)の資料提出後にご説明する。
180	泊発電所3号炉 「実用発電用原子炉に係る発電用原子炉設置者の重大事故の発生及び拡大の防止に必要な措置を実施するために必要な技術的能力に係る審査基準」に係る適合状況説明資料 比較表 1.0 重大事故等対策における共通事項 (SAT100-9 r. 10.0)	1.0.2-別紙17-15, 16, 18, 19	相違理由欄の以下の記載に関して、適正化を図りました。(下線部参照) (旧) ・泊は女川と同様に、「3. 主要変圧器の火災について」及び「5. 火災源からの放射熱強度の算出」において同様の内容を記載している。 (新) ・泊は女川と同様に、「3. 主要変圧器の火災について」及び「5. 火災源からの放射熱強度の算出」において同様の内容を記載している。	
181	泊発電所3号炉 「実用発電用原子炉に係る発電用原子炉設置者の重大事故の発生及び拡大の防止に必要な措置を実施するために必要な技術的能力に係る審査基準」に係る適合状況説明資料 1.0 重大事故等対策における共通事項 (SAT100 r. 11.0)	1.0.2-別紙19-1	敷地浸水深0.10m及び排水可能時間約23分について資料中に反映しました。(敷地浸水深及び排水可能時間に関する追而箇所を解除しました。)	「論点とスケジュール」に記載されている(2023.11)の資料提出後にご説明する。

No	資料名称	該当ページ	適正化内容	備考
182	泊発電所3号炉 「実用発電用原子炉に係る発電用原子炉設置者の重大事故の発生及び拡大の防止に必要な措置を実施するために必要な技術的能力に係る審査基準」に係る適合状況説明資料 比較表 1.0 重大事故等対策における共通事項 (SAT100-9 r. 10.0)	1.0.2-別紙19-1	同上	「論点とスケジュール」に記載されている(2023.11)の資料提出後にご説明する。
183	泊発電所3号炉 「実用発電用原子炉に係る発電用原子炉設置者の重大事故の発生及び拡大の防止に必要な措置を実施するために必要な技術的能力に係る審査基準」に係る適合状況説明資料 1.0 重大事故等対策における共通事項 (SAT100 r. 11.0)	1.0.2-別紙19-2	第1表に各可搬型設備(車両)の機関排気口高さ、機関給気口高さを反映しました(重機については最低地上高)。(敷地浸水深に関する追而箇所を解除した。)また、ホース延長・回収車(送水車用)を第1表に追加しました。	「論点とスケジュール」に記載されている(2023.11)の資料提出後にご説明する。
184	泊発電所3号炉 「実用発電用原子炉に係る発電用原子炉設置者の重大事故の発生及び拡大の防止に必要な措置を実施するために必要な技術的能力に係る審査基準」に係る適合状況説明資料 比較表 1.0 重大事故等対策における共通事項 (SAT100-9 r. 10.0)	1.0.2-別紙19-2	同上	「論点とスケジュール」に記載されている(2023.11)の資料提出後にご説明する。
185	泊発電所3号炉 「実用発電用原子炉に係る発電用原子炉設置者の重大事故の発生及び拡大の防止に必要な措置を実施するために必要な技術的能力に係る審査基準」に係る適合状況説明資料 比較表 1.0 重大事故等対策における共通事項 (SAT100-9 r. 10.0)	1.0.2-別紙19-2	相違理由欄の以下の記載に関して、適正化を図りました。(下線部参照) (旧) ・泊は女川同様、本文6. (4)e. (c)に可搬型設備の登坂能力について記載。 (新) ・泊は女川同様、本文6. (4)d. (c) <u>ii (ii)</u> に可搬型設備の登坂能力について記載。	
186	泊発電所3号炉 「実用発電用原子炉に係る発電用原子炉設置者の重大事故の発生及び拡大の防止に必要な措置を実施するために必要な技術的能力に係る審査基準」に係る適合状況説明資料 比較表 1.0 重大事故等対策における共通事項 (SAT100-9 r. 10.0)	1.0.2-別紙21-1	相違理由欄の以下の記載に関して、適正化を図りました。(下線部参照) (旧)・復旧用重機の相違に伴う <u>併</u> 評価結果の相違。 (新)・復旧用重機の相違に伴う評価結果の相違。	
187	泊発電所3号炉 「実用発電用原子炉に係る発電用原子炉設置者の重大事故の発生及び拡大の防止に必要な措置を実施するために必要な技術的能力に係る審査基準」に係る適合状況説明資料 1.0 重大事故等対策における共通事項 (SAT100 r. 11.0)	1.0.2-別紙22-9	6条(竜巻)のまとめ資料中において、段差復旧用の碎石の竜巻影響評価を実施している。当該資料中で、段差復旧用の碎石の配備場所や配備イメージについて記載を充実させたことから、アクセスルートまとめ資料においても同様に記載を充実させた。	「論点とスケジュール」に記載されている(2023.11)の資料提出後にご説明する。
188	泊発電所3号炉 「実用発電用原子炉に係る発電用原子炉設置者の重大事故の発生及び拡大の防止に必要な措置を実施するために必要な技術的能力に係る審査基準」に係る適合状況説明資料 比較表 1.0 重大事故等対策における共通事項 (SAT100-9 r. 10.0)	1.0.2-別紙22-10	同上	「論点とスケジュール」に記載されている(2023.11)の資料提出後にご説明する。

No	資料名称	該当ページ	適正化内容	備考
189	泊発電所3号炉 「実用発電用原子炉に係る発電用原子炉設置者の重大事故の発生及び拡大の防止に必要な措置を実施するために必要な技術的能力に係る審査基準」に係る適合状況説明資料 1.0 重大事故等対策における共通事項 (SAT100 r. 11.0)	1.0.2-別紙29-2,3	沈下量に関する追而を解除しました。(1)a.,b.,第2図及び第3図)	「論点とスケジュール」に記載されている(2023.11)の資料提出後にご説明する。
190	泊発電所3号炉 「実用発電用原子炉に係る発電用原子炉設置者の重大事故の発生及び拡大の防止に必要な措置を実施するために必要な技術的能力に係る審査基準」に係る適合状況説明資料 比較表 1.0 重大事故等対策における共通事項 (SAT100-9 r. 10.0)	1.0.2-別紙29-2,3	同上	「論点とスケジュール」に記載されている(2023.11)の資料提出後にご説明する。
191	泊発電所3号炉 「実用発電用原子炉に係る発電用原子炉設置者の重大事故の発生及び拡大の防止に必要な措置を実施するために必要な技術的能力に係る審査基準」に係る適合状況説明資料 比較表 1.0 重大事故等対策における共通事項 (SAT100-9 r. 10.0)	1.0.2-別紙30-4~5,7,9,11~15,19,22~23	相違理由欄の以下の記載に関して、適正化を図りました。(下線部参照) (旧) 記載内容の相違及び記載方針の相違 (新) 記載内容の相違	
192	泊発電所3号炉 「実用発電用原子炉に係る発電用原子炉設置者の重大事故の発生及び拡大の防止に必要な措置を実施するために必要な技術的能力に係る審査基準」に係る適合状況説明資料 1.0 重大事故等対策における共通事項 (SAT100 r. 11.0)	1.0.2-別紙30-14,18	第1表の対応手順「代替非常用発電機によるメタクラA系及びメタクラB系受電(代替非常用発電機の現場からの起動による受電)」,「代替非常用発電機による代替格納容器スプレイポンプ変圧器盤及び代替所内電気設備分電盤給電」の屋内アクセスルート欄について、以下の記載を他条文と整合を図り適正化しました。 (下線部参照) (旧) 代替非常用発電機の起動 (新) 代替非常用発電機起動	
193	泊発電所3号炉 「実用発電用原子炉に係る発電用原子炉設置者の重大事故の発生及び拡大の防止に必要な措置を実施するために必要な技術的能力に係る審査基準」に係る適合状況説明資料 比較表 1.0 重大事故等対策における共通事項 (SAT100-9 r. 10.0)	1.0.2-別紙30-15,19	同上	
194	泊発電所3号炉 「実用発電用原子炉に係る発電用原子炉設置者の重大事故の発生及び拡大の防止に必要な措置を実施するために必要な技術的能力に係る審査基準」に係る適合状況説明資料 比較表 1.0 重大事故等対策における共通事項 (SAT100-9 r. 10.0)	1.0.2-別紙30-16	相違理由欄の以下の記載に関して、適正化を図りました。(下線部参照) (旧) 記載内容及び記載方針 (新) 記載内容の相違	

No	資料名称	該当ページ	適正化内容	備考
195	泊発電所3号炉 「実用発電用原子炉に係る発電用原子炉設置者の重大事故の発生及び拡大の防止に必要な措置を実施するために必要な技術的能力に係る審査基準」に係る適合状況説明資料 1.0 重大事故等対策における共通事項 (SAT100 r. 11. 0)	1.0.2-別紙30-16	第1表の対応手順「所内常設蓄電式直流電源設備による給電（常設代替交流電源設備又は可搬型代替交流電源設備による交流電源復旧の場合）」の屋内アクセスルート欄について、以下の誤記の修正と他条文と整合を図り適正化しました。（下線部参照） （旧） ・A系を使用する場合 蓄電池室排気ファンの起動，充電器盤受電操作，直流負荷復旧操作 【中央制御室→(⑥階段A⑧)→[⑧-27]→[⑧-26]→[⑧-28]→[⑧-41]→[⑧-42]→[⑧-43]→[⑧-29]→[⑧-34]→[⑧-48]→(⑧階段A⑥)→[⑥-39]→[⑥-40]→[⑥-37]→[⑥-36]→[⑥-31]→[⑥-38]】 （新） ・A系を使用する場合 蓄電池室排気ファン起動，充電器盤受電操作，直流負荷復旧操作 【中央制御室→(⑥階段A⑧)→[⑧-27]→[⑧-26]→[⑧-39]→[⑧-28]→[⑧-41]→[⑧-42]→[⑧-43]→[⑧-29]→[⑧-34]→[⑧-48]→(⑧階段A⑥)→[⑥-39]→[⑥-40]→[⑥-37]→[⑥-36]→[⑥-31]→[⑥-38]】	
196	泊発電所3号炉 「実用発電用原子炉に係る発電用原子炉設置者の重大事故の発生及び拡大の防止に必要な措置を実施するために必要な技術的能力に係る審査基準」に係る適合状況説明資料 比較表 1.0 重大事故等対策における共通事項 (SAT100-9 r. 10. 0)	1.0.2-別紙30-17	同上	
197	泊発電所3号炉 「実用発電用原子炉に係る発電用原子炉設置者の重大事故の発生及び拡大の防止に必要な措置を実施するために必要な技術的能力に係る審査基準」に係る適合状況説明資料 1.0 重大事故等対策における共通事項 (SAT100 r. 11. 0)	1.0.2-別紙30-16	第1表の対応手順「所内常設蓄電式直流電源設備による給電（常設代替交流電源設備又は可搬型代替交流電源設備による交流電源復旧の場合）」の屋内アクセスルート欄について、以下の誤記の修正と他条文と整合を図り適正化しました。（下線部参照） （旧） ・B系を使用する場合 蓄電池室排気ファンの起動，充電器盤受電操作，直流負荷復旧操作 【中央制御室→(⑥階段A⑧)→[⑧-40]→[⑧-39]→[⑧-28]→[⑧-41]→[⑧-42]→[⑧-43]→[⑧-29]→[⑧-34]→[⑧-48]→(⑧階段A⑥)→[⑥-39]→[⑥-40]→[⑥-37]→[⑥-36]→[⑥-31]→[⑥-38]】 （中略） 安全補機開閉器室外気取入ダンパ開操作 【中央制御室→(⑥階段A④)→[④-23]→[④-43]→[④-44]】 （新） ・B系を使用する場合 蓄電池室排気ファン起動，充電器盤受電操作，直流負荷復旧操作 【中央制御室→(⑥階段A⑧)→[⑧-40]→[⑧-39]→[⑧-26]→[⑧-28]→[⑧-41]→[⑧-42]→[⑧-43]→[⑧-29]→[⑧-34]→[⑧-48]→(⑧階段A⑥)→[⑥-39]→[⑥-40]→[⑥-37]→[⑥-36]→[⑥-31]→[⑥-38]】 （中略） 安全補機開閉器室外気取入ダンパ開操作 【中央制御室→(⑥階段A④)→[④-28]→[④-43]→[④-44]】	

No	資料名称	該当ページ	適正化内容	備考
198	泊発電所3号炉 「実用発電用原子炉に係る発電用原子炉設置者の重大事故の発生及び拡大の防止に必要な措置を実施するために必要な技術的能力に係る審査基準」に係る適合状況説明資料 比較表 1.0 重大事故等対策における共通事項 (SAT100-9 r. 10.0)	1.0.2-別紙30-17	同上	
199	泊発電所3号炉 「実用発電用原子炉に係る発電用原子炉設置者の重大事故の発生及び拡大の防止に必要な措置を実施するために必要な技術的能力に係る審査基準」に係る適合状況説明資料 1.0 重大事故等対策における共通事項 (SAT100 r. 11.0)	1.0.2-別紙30-17	第1表の対応手順「可搬型代替直流電源設備による給電」の屋内アクセスルート欄について、以下の記載を他条文と整合を図り適正化しました。 (下線部参照) (旧) 給電, 可搬型直流変換器の起動 (新) 給電, 可搬型直流変換器起動	
200	泊発電所3号炉 「実用発電用原子炉に係る発電用原子炉設置者の重大事故の発生及び拡大の防止に必要な措置を実施するために必要な技術的能力に係る審査基準」に係る適合状況説明資料 比較表 1.0 重大事故等対策における共通事項 (SAT100-9 r. 10.0)	1.0.2-別紙30-18	同上	
201	泊発電所3号炉 「実用発電用原子炉に係る発電用原子炉設置者の重大事故の発生及び拡大の防止に必要な措置を実施するために必要な技術的能力に係る審査基準」に係る適合状況説明資料 1.0 重大事故等対策における共通事項 (SAT100 r. 11.0)	1.0.2-別紙30-34	第2表の対象場所③-18 操作対象機器及び操作項目欄について、他条文と整合を図り、以下のとおり記載を追加しました。(下線部参照) (旧) ・可搬型エリアモニタ機器収納盤 (新) ・可搬型エリアモニタ機器収納盤 ・使用済燃料ピット可搬型エリアモニタ	
202	泊発電所3号炉 「実用発電用原子炉に係る発電用原子炉設置者の重大事故の発生及び拡大の防止に必要な措置を実施するために必要な技術的能力に係る審査基準」に係る適合状況説明資料 比較表 1.0 重大事故等対策における共通事項 (SAT100-9 r. 10.0)	1.0.2-別紙30-35	同上	
203	泊発電所3号炉 「実用発電用原子炉に係る発電用原子炉設置者の重大事故の発生及び拡大の防止に必要な措置を実施するために必要な技術的能力に係る審査基準」に係る適合状況説明資料 1.0 重大事故等対策における共通事項 (SAT100 r. 11.0)	1.0.2-別紙30-35	第2表の対象場所④-16 操作対象機器及び操作項目欄について、他条文と整合を図り、適正化しました。(下線部参照) (旧) ・ <u>ケーブル接続</u> (新) ・ <u>電源操作</u>	
204	泊発電所3号炉 「実用発電用原子炉に係る発電用原子炉設置者の重大事故の発生及び拡大の防止に必要な措置を実施するために必要な技術的能力に係る審査基準」に係る適合状況説明資料 比較表 1.0 重大事故等対策における共通事項 (SAT100-9 r. 10.0)	1.0.2-別紙30-36	同上	

No	資料名称	該当ページ	適正化内容	備考
205	泊発電所3号炉 「実用発電用原子炉に係る発電用原子炉設置者の重大事故の発生及び拡大の防止に必要な措置を実施するために必要な技術的能力に係る審査基準」に係る適合状況説明資料 1.0 重大事故等対策における共通事項 (SAT100 r. 11. 0)	1.0.2-別紙30-35	第2表の対象場所④-46 操作対象機器及び操作項目欄について、他条文と整合を図り、適正化しました。(下線部参照) (旧)・SA用電動弁操作ケーブル収納箱 (新)・ケーブル敷設	
206	泊発電所3号炉 「実用発電用原子炉に係る発電用原子炉設置者の重大事故の発生及び拡大の防止に必要な措置を実施するために必要な技術的能力に係る審査基準」に係る適合状況説明資料 比較表 1.0 重大事故等対策における共通事項 (SAT100-9 r. 10. 0)	1.0.2-別紙30-36	同上	
207	泊発電所3号炉 「実用発電用原子炉に係る発電用原子炉設置者の重大事故の発生及び拡大の防止に必要な措置を実施するために必要な技術的能力に係る審査基準」に係る適合状況説明資料 1.0 重大事故等対策における共通事項 (SAT100 r. 11. 0)	1.0.2-別紙30-35	第2表の対象場所④-48 操作対象機器及び操作項目欄について、他条文と整合を図り、適正化しました。(下線部参照) (旧)・格納容器電線貫通部端子箱 (新)・ケーブル接続	
208	泊発電所3号炉 「実用発電用原子炉に係る発電用原子炉設置者の重大事故の発生及び拡大の防止に必要な措置を実施するために必要な技術的能力に係る審査基準」に係る適合状況説明資料 比較表 1.0 重大事故等対策における共通事項 (SAT100-9 r. 10. 0)	1.0.2-別紙30-36	同上	
209	泊発電所3号炉 「実用発電用原子炉に係る発電用原子炉設置者の重大事故の発生及び拡大の防止に必要な措置を実施するために必要な技術的能力に係る審査基準」に係る適合状況説明資料 1.0 重大事故等対策における共通事項 (SAT100 r. 11. 0)	1.0.2-別紙30-36	第2表の対象場所⑥-24 操作対象機器及び操作項目欄について、他条文と整合を図り、適正化しました。(下線部参照) (旧)・SA用電動弁操作ケーブル収納箱 (新)・ケーブル敷設	
210	泊発電所3号炉 「実用発電用原子炉に係る発電用原子炉設置者の重大事故の発生及び拡大の防止に必要な措置を実施するために必要な技術的能力に係る審査基準」に係る適合状況説明資料 比較表 1.0 重大事故等対策における共通事項 (SAT100-9 r. 10. 0)	1.0.2-別紙30-37	同上	
211	泊発電所3号炉 「実用発電用原子炉に係る発電用原子炉設置者の重大事故の発生及び拡大の防止に必要な措置を実施するために必要な技術的能力に係る審査基準」に係る適合状況説明資料 1.0 重大事故等対策における共通事項 (SAT100 r. 11. 0)	1.0.2-別紙30-36	第2表の対象場所⑥-25 操作対象機器及び操作項目欄について、他条文と整合を図り、適正化しました。(下線部参照) (旧)・格納容器電線貫通部端子箱 (新)・ケーブル接続	

No	資料名称	該当ページ	適正化内容	備考
212	泊発電所3号炉 「実用発電用原子炉に係る発電用原子炉設置者の重大事故の発生及び拡大の防止に必要な措置を実施するために必要な技術的能力に係る審査基準」に係る適合状況説明資料 比較表 1.0 重大事故等対策における共通事項 (SAT100-9 r. 10.0)	1.0.2-別紙30-37	同上	
213	泊発電所3号炉 「実用発電用原子炉に係る発電用原子炉設置者の重大事故の発生及び拡大の防止に必要な措置を実施するために必要な技術的能力に係る審査基準」に係る適合状況説明資料 1.0 重大事故等対策における共通事項 (SAT100 r. 11.0)	1.0.2-別紙30-38	第2表の対象場所⑧-23 操作対象機器及び操作項目欄について、他条文と整合を図り、適正化しました。(下線部参照) (旧)・ <u>A</u> -メタクラ (新)・ <u>6-A</u> メタクラ	
214	泊発電所3号炉 「実用発電用原子炉に係る発電用原子炉設置者の重大事故の発生及び拡大の防止に必要な措置を実施するために必要な技術的能力に係る審査基準」に係る適合状況説明資料 比較表 1.0 重大事故等対策における共通事項 (SAT100-9 r. 10.0)	1.0.2-別紙30-39	同上	
215	泊発電所3号炉 「実用発電用原子炉に係る発電用原子炉設置者の重大事故の発生及び拡大の防止に必要な措置を実施するために必要な技術的能力に係る審査基準」に係る適合状況説明資料 1.0 重大事故等対策における共通事項 (SAT100 r. 11.0)	1.0.2-別紙30-38	第2表の対象場所⑧-36 操作対象機器及び操作項目欄について、他条文と整合を図り、適正化しました。(下線部参照) (旧)・ <u>B</u> -メタクラ (新)・ <u>6-B</u> メタクラ	
216	泊発電所3号炉 「実用発電用原子炉に係る発電用原子炉設置者の重大事故の発生及び拡大の防止に必要な措置を実施するために必要な技術的能力に係る審査基準」に係る適合状況説明資料 比較表 1.0 重大事故等対策における共通事項 (SAT100-9 r. 10.0)	1.0.2-別紙30-39	同上	
217	泊発電所3号炉 「実用発電用原子炉に係る発電用原子炉設置者の重大事故の発生及び拡大の防止に必要な措置を実施するために必要な技術的能力に係る審査基準」に係る適合状況説明資料 1.0 重大事故等対策における共通事項 (SAT100 r. 11.0)	1.0.2-別紙30-38	第2表の対象場所⑧-51 操作対象機器及び操作項目欄について、他条文と整合を図り、適正化しました。(下線部参照) (旧)・ <u>可搬型直流電源用発電機ケーブル収納箱</u> (新)・ <u>ケーブル敷設</u>	
218	泊発電所3号炉 「実用発電用原子炉に係る発電用原子炉設置者の重大事故の発生及び拡大の防止に必要な措置を実施するために必要な技術的能力に係る審査基準」に係る適合状況説明資料 比較表 1.0 重大事故等対策における共通事項 (SAT100-9 r. 10.0)	1.0.2-別紙30-39	同上	

No	資料名称	該当ページ	適正化内容	備考
219	泊発電所3号炉 「実用発電用原子炉に係る発電用原子炉設置者の重大事故の発生及び拡大の防止に必要な措置を実施するために必要な技術的能力に係る審査基準」に係る適合状況説明資料 1.0 重大事故等対策における共通事項 (SAT100 r. 11. 0)	1.0.2-別紙30-38	第2表の対象場所⑧-57 操作対象機器及び操作項目欄について、他条文と整合を図り、適正化しました。(下線部参照) (旧)・余熱除去ポンプ入口弁遠隔操作スイッチ (新)・余熱除去ポンプ入口弁遠隔操作場所	
220	泊発電所3号炉 「実用発電用原子炉に係る発電用原子炉設置者の重大事故の発生及び拡大の防止に必要な措置を実施するために必要な技術的能力に係る審査基準」に係る適合状況説明資料 比較表 1.0 重大事故等対策における共通事項 (SAT100-9 r. 10. 0)	1.0.2-別紙30-39	同上	
221	泊発電所3号炉 「実用発電用原子炉に係る発電用原子炉設置者の重大事故の発生及び拡大の防止に必要な措置を実施するために必要な技術的能力に係る審査基準」に係る適合状況説明資料 1.0 重大事故等対策における共通事項 (SAT100 r. 11. 0)	1.0.2-別紙30-38	第2表の※書きについて、以下の記載を適正化しました。(下線部参照) (旧) ※1：今後の検討結果により変更の可能性がある。 (新) ※1：操作対象機器については、今後の検討結果により変更の可能性がある。	
222	泊発電所3号炉 「実用発電用原子炉に係る発電用原子炉設置者の重大事故の発生及び拡大の防止に必要な措置を実施するために必要な技術的能力に係る審査基準」に係る適合状況説明資料 比較表 1.0 重大事故等対策における共通事項 (SAT100-9 r. 10. 0)	1.0.2-別紙30-39	同上	
223	泊発電所3号炉 「実用発電用原子炉に係る発電用原子炉設置者の重大事故の発生及び拡大の防止に必要な措置を実施するために必要な技術的能力に係る審査基準」に係る適合状況説明資料 比較表 1.0 重大事故等対策における共通事項 (SAT100-9 r. 10. 0)	1.0.2-別紙38-12	相違理由欄の以下の記載に関して、適正化を図りました。(下線部参照) (旧) 【玄海】記載箇所相違 ・泊は、第2図及び第3図に進行方向を記載。 (新) 【玄海】記載箇所相違 ・泊は、第4図及び第5図に進行方向を記載。	
224	泊発電所3号炉 「実用発電用原子炉に係る発電用原子炉設置者の重大事故の発生及び拡大の防止に必要な措置を実施するために必要な技術的能力に係る審査基準」に係る適合状況説明資料 1.0 重大事故等対策における共通事項 (SAT100 r. 11. 0)	1.0.2-補足2-1	以下の記載に関して適正化を図りました。(下線部参照) (旧) ※：石油コンビナートの防災アセスメント指針における長時間さらされても苦痛を感じない輻射強度 (新) ※：石油コンビナートの防災アセスメント指針における長時間さらされても苦痛を感じない輻射強度	
225	泊発電所3号炉 「実用発電用原子炉に係る発電用原子炉設置者の重大事故の発生及び拡大の防止に必要な措置を実施するために必要な技術的能力に係る審査基準」に係る適合状況説明資料 比較表 1.0 重大事故等対策における共通事項 (SAT100-9 r. 10. 0)	1.0.2-補足2-1	同上	

No	資料名称	該当ページ	適正化内容	備考
226	泊発電所3号炉 「実用発電用原子炉に係る発電用原子炉設置者の重大事故の発生及び拡大の防止に必要な措置を実施するために必要な技術的能力に係る審査基準」に係る適合状況説明資料 比較表 1.0 重大事故等対策における共通事項 (SAT100-9 r. 11.0)	1.0.2-補足3-1	第1表の2次系純水タンク、ろ過水タンクの容量を適正化しました。(下線部参照) (旧) 1,600 (新) 1,500	
227	泊発電所3号炉 「実用発電用原子炉に係る発電用原子炉設置者の重大事故の発生及び拡大の防止に必要な措置を実施するために必要な技術的能力に係る審査基準」に係る適合状況説明資料 比較表 1.0 重大事故等対策における共通事項 (SAT100-9 r. 10.0)	1.0.2-補足3-1	同上	
228	泊発電所3号炉 「実用発電用原子炉に係る発電用原子炉設置者の重大事故の発生及び拡大の防止に必要な措置を実施するために必要な技術的能力に係る審査基準」に係る適合状況説明資料 1.0 重大事故等対策における共通事項 (SAT100 r. 11.0)	1.0.2-補足3-2,3	第6条「外部からの衝撃による損傷の防止」に関する追而箇所を解除しました。	「論点とスケジュール」に記載されている(2023.11)の資料提出後にご説明する。
229	泊発電所3号炉 「実用発電用原子炉に係る発電用原子炉設置者の重大事故の発生及び拡大の防止に必要な措置を実施するために必要な技術的能力に係る審査基準」に係る適合状況説明資料 比較表 1.0 重大事故等対策における共通事項 (SAT100-9 r. 10.0)	1.0.2-補足3-3,4	同上	「論点とスケジュール」に記載されている(2023.11)の資料提出後にご説明する。
230	泊発電所3号炉 「実用発電用原子炉に係る発電用原子炉設置者の重大事故の発生及び拡大の防止に必要な措置を実施するために必要な技術的能力に係る審査基準」に係る適合状況説明資料 1.0 重大事故等対策における共通事項 (SAT100 r. 11.0)	1.0.2-補足3-4~10	第9条「溢水による損傷の防止等」に関する追而箇所を解除しました。	「論点とスケジュール」に記載されている(2023.11)の資料提出後にご説明する。
231	泊発電所3号炉 「実用発電用原子炉に係る発電用原子炉設置者の重大事故の発生及び拡大の防止に必要な措置を実施するために必要な技術的能力に係る審査基準」に係る適合状況説明資料 比較表 1.0 重大事故等対策における共通事項 (SAT100-9 r. 10.0)	1.0.2-補足3-5~11	同上	「論点とスケジュール」に記載されている(2023.11)の資料提出後にご説明する。
232	泊発電所3号炉 「実用発電用原子炉に係る発電用原子炉設置者の重大事故の発生及び拡大の防止に必要な措置を実施するために必要な技術的能力に係る審査基準」に係る適合状況説明資料 1.0 重大事故等対策における共通事項 (SAT100 r. 11.0)	1.0.2-補足5-2	以下のとおり、誤記を修正しました。(下線部参照) (旧) 3速での走行速度は、検証試験結果で最も遅い速度から33.2km/hであることを確認した。 (新) 3速での走行速度は、検証試験結果で最も遅い速度から32.2km/hであることを確認した。	「論点とスケジュール」に記載されている(2023.11)の資料提出後にご説明する。

No	資料名称	該当ページ	適正化内容	備考
233	泊発電所3号炉 「実用発電用原子炉に係る発電用原子炉設置者の重大事故の発生及び拡大の防止に必要な措置を実施するために必要な技術的能力に係る審査基準」に係る適合状況説明資料 比較表 1.0 重大事故等対策における共通事項 (SAT100-9 r. 10.0)	1.0.2-補足5-2	同上	「論点とスケジュール」に記載されている(2023.11)の資料提出後にご説明する。
234	泊発電所3号炉 「実用発電用原子炉に係る発電用原子炉設置者の重大事故の発生及び拡大の防止に必要な措置を実施するために必要な技術的能力に係る審査基準」に係る適合状況説明資料 比較表 1.0 重大事故等対策における共通事項 (SAT100-9 r. 10.0)	1.0.2-補足7-2	相違理由欄の以下の記載に関して、適正化を図りました。(下線部参照) (旧)・女川及び島根は線量率の概略分布を図で示しているのに対し、 (新)・女川及び島根は線量率の概略分布を図で示しているのに対し、	
235	泊発電所3号炉 「実用発電用原子炉に係る発電用原子炉設置者の重大事故の発生及び拡大の防止に必要な措置を実施するために必要な技術的能力に係る審査基準」に係る適合状況説明資料 1.0 重大事故等対策における共通事項 (SAT100 r. 11.0)	1.0.2-補足8-2	構内排水設備の配置を反映し、第1図の追而を解除しました。(第6条「外部からの衝撃による損傷の防止」の修正に伴う反映)	「論点とスケジュール」に記載されている(2023.11)の資料提出後にご説明する。
236	泊発電所3号炉 「実用発電用原子炉に係る発電用原子炉設置者の重大事故の発生及び拡大の防止に必要な措置を実施するために必要な技術的能力に係る審査基準」に係る適合状況説明資料 比較表 1.0 重大事故等対策における共通事項 (SAT100-9 r. 10.0)	1.0.2-補足8-1	同上	「論点とスケジュール」に記載されている(2023.11)の資料提出後にご説明する。
237	泊発電所3号炉 「実用発電用原子炉に係る発電用原子炉設置者の重大事故の発生及び拡大の防止に必要な措置を実施するために必要な技術的能力に係る審査基準」に係る適合状況説明資料 1.0 重大事故等対策における共通事項 (SAT100 r. 11.0)	1.0.2-補足9-1	以下のとおり、記載を適正化しました。(下線部参照) (旧) <土砂撤去(※)> (新) <土砂撤去 [※] >	
238	泊発電所3号炉 「実用発電用原子炉に係る発電用原子炉設置者の重大事故の発生及び拡大の防止に必要な措置を実施するために必要な技術的能力に係る審査基準」に係る適合状況説明資料 比較表 1.0 重大事故等対策における共通事項 (SAT100-9 r. 10.0)	1.0.2-補足9-1	同上	
239	泊発電所3号炉 「実用発電用原子炉に係る発電用原子炉設置者の重大事故の発生及び拡大の防止に必要な措置を実施するために必要な技術的能力に係る審査基準」に係る適合状況説明資料 比較表 1.0 重大事故等対策における共通事項 (SAT100-9 r. 10.0)	1.0.2-補足10-15	相違理由欄の以下の記載に関して、適正化を図りました。(下線部参照) (旧) 【女川】記載方針の相違 ・泊は、要員参集の目安として設定した12時間以内に発電所構外から発電所へ参集する要員は十分確保可能であることを6.項(1) <u>b.</u> に記載。 (新) 【女川】記載方針の相違 ・泊は、要員参集の目安として設定した12時間以内に発電所構外から発電所へ参集する要員は十分確保可能であることを6.項(1)に記載。	

No	資料名称	該当ページ	適正化内容	備考
240	泊発電所3号炉 「実用発電用原子炉に係る発電用原子炉設置者の重大事故の発生及び拡大の防止に必要な措置を実施するために必要な技術的能力に係る審査基準」に係る適合状況説明資料 比較表 1.0 重大事故等対策における共通事項 (SAT100-9 r. 10.0)	1.0.2-補足14-1	相違理由欄の以下の記載に関して、適正化を図りました。(下線部参照) (旧) 【柏崎及び島根】調査結果の相違 ・泊は、乗り越えの可能性がある場所を抽出し、「別紙(32) 屋内アクセスルートにおける資機材の転倒等による影響について」においてアクセス性への影響について評価している。(柏崎と同様) (新) 【柏崎及び島根】調査結果の相違 ・泊は、乗り越えの可能性がある場所を抽出し、「別紙(32) 屋内のアクセスルートにおける資機材の転倒等による影響について」においてアクセス性への影響について評価している。(柏崎と同様)	
241	泊発電所3号炉 「実用発電用原子炉に係る発電用原子炉設置者の重大事故の発生及び拡大の防止に必要な措置を実施するために必要な技術的能力に係る審査基準」に係る適合状況説明資料 1.0 重大事故等対策における共通事項 (SAT100 r. 11.0)	1.0.2-補足14-2	第1図 「屋内アクセスルートにおける資機材設備の転倒防止調査アクセスルート」について、図面の下地を別紙30第1図「屋内アクセスルート図」と整合させました。	
242	泊発電所3号炉 「実用発電用原子炉に係る発電用原子炉設置者の重大事故の発生及び拡大の防止に必要な措置を実施するために必要な技術的能力に係る審査基準」に係る適合状況説明資料 比較表 1.0 重大事故等対策における共通事項 (SAT100-9 r. 10.0)	1.0.2-補足14-2	同上	
243	泊発電所3号炉 「実用発電用原子炉に係る発電用原子炉設置者の重大事故の発生及び拡大の防止に必要な措置を実施するために必要な技術的能力に係る審査基準」に係る適合状況説明資料 1.0 重大事故等対策における共通事項 (SAT100 r. 11.0)	1.0.2-補足14-8	「第1表 資機材設備の設置状況」の「物品名 踏み台」の通路の幅欄について、以下の記載を適正化しました。(下線部参照) (旧) <u>5m</u> 以上 (新) <u>5,000</u> 以上	
244	泊発電所3号炉 「実用発電用原子炉に係る発電用原子炉設置者の重大事故の発生及び拡大の防止に必要な措置を実施するために必要な技術的能力に係る審査基準」に係る適合状況説明資料 比較表 1.0 重大事故等対策における共通事項 (SAT100-9 r. 10.0)	1.0.2-補足14-8	同上	
245	泊発電所3号炉 「実用発電用原子炉に係る発電用原子炉設置者の重大事故の発生及び拡大の防止に必要な措置を実施するために必要な技術的能力に係る審査基準」に係る適合状況説明資料 1.0 重大事故等対策における共通事項 (SAT100 r. 11.0)	1.0.2-補足15-1	以下の記載に関して、適正化を図りました。(下線部参照) (旧) 屋内アクセスルートにおける人力による資機材の排除の考え方、資機材の軽量物や重量物の選定及び資機材の設置に関する運用について整理し、アクセス性を確保するとともに、運用を社内規程類に定める。 (新) 屋内のアクセスルート及び迂回路における人力による資機材の排除の考え方、資機材の軽量物や重量物の選定及び資機材の設置に関する運用について整理し、アクセス性を確保するとともに、運用を社内規程類に定める。	

No	資料名称	該当ページ	適正化内容	備考
246	泊発電所3号炉 「実用発電用原子炉に係る発電用原子炉設置者の重大事故の発生及び拡大の防止に必要な措置を実施するために必要な技術的能力に係る審査基準」に係る適合状況説明資料 比較表 1.0 重大事故等対策における共通事項 (SAT100-9 r. 10.0)	1.0.2-補足15-1	同上	
247	泊発電所3号炉 「実用発電用原子炉に係る発電用原子炉設置者の重大事故の発生及び拡大の防止に必要な措置を実施するために必要な技術的能力に係る審査基準」に係る適合状況説明資料 1.0 重大事故等対策における共通事項 (SAT100 r. 11.0)	1.0.2-補足15-1	以下の記載に関して、適正化を図りました。(下線部参照) (旧) 1. 屋内アクセスルートにおける人力による排除可能な重量 屋内アクセスルートにおける資機材の排除の考え方について、 ～(中略)～ 資機材のうち重量物は、屋内アクセスルート周辺に置かないことを社内規程類に定める。 (新) 1. アクセスルート及び迂回路における人力による排除可能な重量 アクセスルート及び迂回路における資機材の排除の考え方について、 ～(中略)～ 資機材のうち重量物は、アクセスルート及び迂回路周辺に置かないことを社内規程類に定める。	
248	泊発電所3号炉 「実用発電用原子炉に係る発電用原子炉設置者の重大事故の発生及び拡大の防止に必要な措置を実施するために必要な技術的能力に係る審査基準」に係る適合状況説明資料 比較表 1.0 重大事故等対策における共通事項 (SAT100-9 r. 10.0)	1.0.2-補足15-1	同上	
249	泊発電所3号炉 「実用発電用原子炉に係る発電用原子炉設置者の重大事故の発生及び拡大の防止に必要な措置を実施するために必要な技術的能力に係る審査基準」に係る適合状況説明資料 比較表 1.0 重大事故等対策における共通事項 (SAT100-9 r. 10.0)	1.0.2-補足25-4	女川欄の以下の記載に関して、誤記を修正しました。(下線部参照) (旧) 【別紙30「 <u>屋内</u> のアクセスルートの設定について」より転記】 (新) 【別紙30「 <u>屋内</u> アクセスルートの設定について」より転記】	

泊発電所3号炉 前回審査資料に対する記載適正化箇所リスト

技術的能力 1.1 緊急停止失敗時に発電用原子炉を未臨界にするための手順等

No	資料名称	該当ページ	適正化内容	備考
1	泊発電所3号炉 「実用発電用原子炉に係る発電用原子炉設置者の重大事故の発生及び拡大の防止に必要な措置を実施するために必要な技術的能力に係る審査基準」に係る適合状況説明資料 比較表 1.1 緊急停止失敗時に発電用原子炉を未臨界にするための手順等 (SAT101-9 r.9.0)	とりまとめた資料-3	誤記訂正 (下線部参照) (旧) 第1.1.8図「手動によるタービントリップ」 (新) 第1.1.5図「手動によるタービントリップ」	
2	泊発電所3号炉 「実用発電用原子炉に係る発電用原子炉設置者の重大事故の発生及び拡大の防止に必要な措置を実施するために必要な技術的能力に係る審査基準」に係る適合状況説明資料 1.1 緊急停止失敗時に発電用原子炉を未臨界にするための手順等 (SAT101 r.10.0)	1.1-18	記載の適正化 (下線部参照) (旧) 概要図を第1.1.4図、第1.1.5図に (新) 概要図を第1.1.4図及び第1.1.5図に	
3	泊発電所3号炉 「実用発電用原子炉に係る発電用原子炉設置者の重大事故の発生及び拡大の防止に必要な措置を実施するために必要な技術的能力に係る審査基準」に係る適合状況説明資料 比較表 1.1 緊急停止失敗時に発電用原子炉を未臨界にするための手順等 (SAT101-9 r.9.0)	1.1-17	同上	
4	泊発電所3号炉 「実用発電用原子炉に係る発電用原子炉設置者の重大事故の発生及び拡大の防止に必要な措置を実施するために必要な技術的能力に係る審査基準」に係る適合状況説明資料 1.1 緊急停止失敗時に発電用原子炉を未臨界にするための手順等 (SAT101 r.10.0)	1.1-23	手順のリンク先を示す記載表現を条文間で統一した。 (下線部参照) (旧) 操作の判断、確認に係る計装設備に関する手順は、「1.15 事故時の計装に関する手順等」のうち、1.15.2「重大事故等時の手順等」にて整備する。 (新) 操作の判断及び確認に係る計装設備に関する手順については、「1.15 事故時の計装に関する手順等」のうち、1.15.2「重大事故等時の手順等」にて整備する	
5	泊発電所3号炉 「実用発電用原子炉に係る発電用原子炉設置者の重大事故の発生及び拡大の防止に必要な措置を実施するために必要な技術的能力に係る審査基準」に係る適合状況説明資料 比較表 1.1 緊急停止失敗時に発電用原子炉を未臨界にするための手順等 (SAT101-9 r.9.0)	1.1-23	同上 上記修正に伴い、相違理由欄についても修正した。	
6	泊発電所3号炉 「実用発電用原子炉に係る発電用原子炉設置者の重大事故の発生及び拡大の防止に必要な措置を実施するために必要な技術的能力に係る審査基準」に係る適合状況説明資料 1.1 緊急停止失敗時に発電用原子炉を未臨界にするための手順等 (SAT101 r.10.0)	1.1-34, 36	以下の概要図において、主蒸気隔離弁の向きを修正した。 ・第1.1.3図 (1/2) ・第1.1.4図 (1/2)	

No	資料名称	該当ページ	適正化内容	備考
7	泊発電所3号炉 「実用発電用原子炉に係る発電用原子炉設置者の重大事故の発生及び拡大の防止に必要な措置を実施するために必要な技術的能力に係る審査基準」に係る適合状況説明資料 比較表 1.1 緊急停止失敗時に発電用原子炉を未臨界にするための手順等 (SAT101-9 r.9.0)	1.1-38, 40	同上	
8	泊発電所3号炉 「実用発電用原子炉に係る発電用原子炉設置者の重大事故の発生及び拡大の防止に必要な措置を実施するために必要な技術的能力に係る審査基準」に係る適合状況説明資料 1.1 緊急停止失敗時に発電用原子炉を未臨界にするための手順等 (SAT101 r.10.0)	1.1-36	以下の概要図において、条文内整合のため主蒸気隔離弁に添え字「閉」を追記した。 ・第1.1.4図 (1/2)	
9	泊発電所3号炉 「実用発電用原子炉に係る発電用原子炉設置者の重大事故の発生及び拡大の防止に必要な措置を実施するために必要な技術的能力に係る審査基準」に係る適合状況説明資料 比較表 1.1 緊急停止失敗時に発電用原子炉を未臨界にするための手順等 (SAT101-9 r.9.0)	1.1-40	同上	
10	泊発電所3号炉 「実用発電用原子炉に係る発電用原子炉設置者の重大事故の発生及び拡大の防止に必要な措置を実施するために必要な技術的能力に係る審査基準」に係る適合状況説明資料 1.1 緊急停止失敗時に発電用原子炉を未臨界にするための手順等 (SAT101 r.10.0)	1.1-39	第1.1.6図 タイムチャート 条文間整合のため記載を適正化した。 (下線部参照) ・(2) 原子炉出力制御 (自動) (旧) 共通要因故障対策盤 (自動制御盤) (ATWS緩和設備) の作動確認 (新) 共通要因故障対策盤 (自動制御盤) (ATWS緩和設備) 作動確認 ・(3) 原子炉出力制御 (手動) (旧) 電動補助給水ポンプ及びタービン動補助給水ポンプ手動の起動操作 (新) 電動補助給水ポンプ及びタービン動補助給水ポンプ手動起動操作 ・(4) ほう水酸注入 (旧) 操作手順番号④⑤⑥⑦ (新) 操作手順番号④～⑦	
11	泊発電所3号炉 「実用発電用原子炉に係る発電用原子炉設置者の重大事故の発生及び拡大の防止に必要な措置を実施するために必要な技術的能力に係る審査基準」に係る適合状況説明資料 比較表 1.1 緊急停止失敗時に発電用原子炉を未臨界にするための手順等 (SAT101-9 r.9.0)	1.1-43	同上	

泊発電所3号炉 前回審査資料に対する記載適正化箇所リスト

技術的能力 1.2 原子炉冷却材圧力バウンダリ高圧時に発電用原子炉を冷却するための手順等

No	資料名称	該当ページ	適正化内容	備考
1	泊発電所3号炉 「実用発電用原子炉に係る発電用原子炉設置者の重大事故の発生及び拡大の防止に必要な措置を実施するために必要な技術的能力に係る審査基準」に係る適合状況説明資料 1.2 原子炉冷却材圧力バウンダリ高圧時に発電用原子炉を冷却するための手順等 (SAT102 r.13.0)	1.2-56	技術的能力1.3との条文間整合のため記載を適正化した（下線部参照） 操作の成立性のリンク先を示す記載 （旧） 常設代替交流電源設備に関する操作の成立性は、「1.14 電源の確保に関する手順等」にて整理する。 （新） 常設代替交流電源設備に関する操作の成立性は、「1.14 電源の確保に関する手順等」のうち、 <u>1.14.2.1(1)「代替交流電源設備による給電」</u> にて整理する。	
2	泊発電所3号炉 「実用発電用原子炉に係る発電用原子炉設置者の重大事故の発生及び拡大の防止に必要な措置を実施するために必要な技術的能力に係る審査基準」に係る適合状況説明資料 比較表 1.2 原子炉冷却材圧力バウンダリ高圧時に発電用原子炉を冷却するための手順等 (SAT102-9 r.12.0)	1.2-48	同上 上記修正にあわせて、相違理由を追記した。	
3	泊発電所3号炉 「実用発電用原子炉に係る発電用原子炉設置者の重大事故の発生及び拡大の防止に必要な措置を実施するために必要な技術的能力に係る審査基準」に係る適合状況説明資料 比較表 1.2 原子炉冷却材圧力バウンダリ高圧時に発電用原子炉を冷却するための手順等 (SAT102-9 r.12.0)	1.2-69	比較表の監視計器一覧表タイトル「第1.2.2表 重大事故等対処に係る監視計器」の記載抜けを修正した。	
4	泊発電所3号炉 「実用発電用原子炉に係る発電用原子炉設置者の重大事故の発生及び拡大の防止に必要な措置を実施するために必要な技術的能力に係る審査基準」に係る適合状況説明資料 1.2 原子炉冷却材圧力バウンダリ高圧時に発電用原子炉を冷却するための手順等 (SAT102 r.13.0)	1.2-85, 86, 89, 92, 95, 98, 100, 101	以下の概要図において、主蒸気隔離弁の向きを修正した。 ・第1.2.7図 ・第1.2.8図 (1/2) ・第1.2.10図 (1/2) ・第1.2.12図 (1/2) ・第1.2.14図 (1/2) ・第1.2.16図 ・第1.2.18図 ・第1.2.19図	
5	泊発電所3号炉 「実用発電用原子炉に係る発電用原子炉設置者の重大事故の発生及び拡大の防止に必要な措置を実施するために必要な技術的能力に係る審査基準」に係る適合状況説明資料 比較表 1.2 原子炉冷却材圧力バウンダリ高圧時に発電用原子炉を冷却するための手順等 (SAT102-9 r.12.0)	1.2-89, 90, 92, 94, 96, 98, 106, 107	同上	
6	泊発電所3号炉 「実用発電用原子炉に係る発電用原子炉設置者の重大事故の発生及び拡大の防止に必要な措置を実施するために必要な技術的能力に係る審査基準」に係る適合状況説明資料 1.2 原子炉冷却材圧力バウンダリ高圧時に発電用原子炉を冷却するための手順等 (SAT102 r.13.0)	1.2-86, 89, 92, 95	以下の概要図において、条文間整合のため主蒸気隔離弁に添え字「閉」を追記した。 ・第1.2.8図 (1/2) ・第1.2.10図 (1/2) ・第1.2.12図 (1/2) ・第1.2.14図 (1/2)	

No	資料名称	該当ページ	適正化内容	備考
7	泊発電所3号炉 「実用発電用原子炉に係る発電用原子炉設置者の重大事故の発生及び拡大の防止に必要な措置を実施するために必要な技術的能力に係る審査基準」に係る適合状況説明資料 比較表 1.2 原子炉冷却材圧力バウンダリ高圧時に発電用原子炉を冷却するための手順等 (SAT102-9 r.12.0)	1.2-90, 92, 94, 96	同上	

泊発電所3号炉 前回審査資料に対する記載適正化箇所リスト

技術的能力 1.3 原子炉冷却材圧力バウンダリを減圧するための手順等

No	資料名称	該当ページ	適正化内容	備考
1	泊発電所3号炉 「実用発電用原子炉に係る発電用原子炉設置者の重大事故の発生及び拡大の防止に必要な措置を実施するために必要な技術的能力に係る審査基準」に係る適合状況説明資料 1.3 原子炉冷却材圧力バウンダリを減圧するための手順等 (SAT103 r.13.0)	1.3-79	技術的能力1.3ヒアリングコメント反映 「1.3.2.5 インターフェイスシステムLOCA発生時の対応手順」の操作の成立性について、余熱除去ポンプ入口弁操作可搬型空気ポンベの記載表現を適正化した。(下線部参照) (旧) 余熱除去ポンプ入口弁操作可搬型空気ポンベ、余熱除去ポンプ入口弁遠隔操作場所及び操作場所への通路部は (新) 余熱除去ポンプ入口弁操作可搬型空気ポンベ設置場所、余熱除去ポンプ入口弁遠隔操作場所及び操作場所への通路部は	
2	泊発電所3号炉 「実用発電用原子炉に係る発電用原子炉設置者の重大事故の発生及び拡大の防止に必要な措置を実施するために必要な技術的能力に係る審査基準」に係る適合状況説明資料 比較表 1.3 原子炉冷却材圧力バウンダリを減圧するための手順等 (SAT103-9 r.12.0)	とりまとめた資料-3 1.3-78	同上	
3	泊発電所3号炉 「実用発電用原子炉に係る発電用原子炉設置者の重大事故の発生及び拡大の防止に必要な措置を実施するために必要な技術的能力に係る審査基準」に係る適合状況説明資料 1.3 原子炉冷却材圧力バウンダリを減圧するための手順等 (SAT103 r.13.0)	1.3-114, 115, 118, 120	以下の概要図において、主蒸気隔離弁の向きを修正した。 ・第1.3.2図 ・第1.3.3図 ・第1.3.6図 ・第1.3.8図	
4	泊発電所3号炉 「実用発電用原子炉に係る発電用原子炉設置者の重大事故の発生及び拡大の防止に必要な措置を実施するために必要な技術的能力に係る審査基準」に係る適合状況説明資料 比較表 1.3 原子炉冷却材圧力バウンダリを減圧するための手順等 (SAT103-9 r.12.0)	1.3-110, 111, 115, 117	同上	
5	泊発電所3号炉 「実用発電用原子炉に係る発電用原子炉設置者の重大事故の発生及び拡大の防止に必要な措置を実施するために必要な技術的能力に係る審査基準」に係る適合状況説明資料 1.3 原子炉冷却材圧力バウンダリを減圧するための手順等 (SAT103 r.13.0)	1.3-171	文字が見切れている箇所について修正した。 ・添付資料1.3.19 図2	
6	泊発電所3号炉 「実用発電用原子炉に係る発電用原子炉設置者の重大事故の発生及び拡大の防止に必要な措置を実施するために必要な技術的能力に係る審査基準」に係る適合状況説明資料 比較表 1.3 原子炉冷却材圧力バウンダリを減圧するための手順等 (SAT103-9 r.12.0)	1.3-199	文字が見切れている箇所について修正した。 ・添付資料1.3.19 図4	

泊発電所3号炉 前回審査資料に対する記載適正化箇所リスト

技術的能力 1.4 原子炉冷却材圧力バウンダリ低圧時に発電用原子炉を冷却するための手順等

No	資料名称	該当ページ	適正化内容	備考
1	泊発電所3号炉 「実用発電用原子炉に係る発電用原子炉設置者の重大事故の発生及び拡大の防止に必要な措置を実施するために必要な技術的能力に係る審査基準」に係る適合状況説明資料 1.4 原子炉冷却材圧力バウンダリ低圧時に発電用原子炉を冷却するための手順等 (SAT104 r.13.0)	1.4-307, 309, 312, 314, 316, 318, 320, 322, 324, 325, 327, 332, 334, 338, 339, 344, 346, 347, 463, 465	概要図 設備名称の記載の適正化 (下線部参照) (旧) 格納容器スプレインノズル (新) スプレインノズル	
2	泊発電所3号炉 「実用発電用原子炉に係る発電用原子炉設置者の重大事故の発生及び拡大の防止に必要な措置を実施するために必要な技術的能力に係る審査基準」に係る適合状況説明資料 比較表 1.4 原子炉冷却材圧力バウンダリ低圧時に発電用原子炉を冷却するための手順等 (SAT104-9 r.12.0)	1.4-292, 294, 297, 299, 301, 303, 305, 307, 309, 311, 313, 319, 321, 325, 326, 331, 335, 336, 469, 471	同上	
3	泊発電所3号炉 「実用発電用原子炉に係る発電用原子炉設置者の重大事故の発生及び拡大の防止に必要な措置を実施するために必要な技術的能力に係る審査基準」に係る適合状況説明資料 1.4 原子炉冷却材圧力バウンダリ低圧時に発電用原子炉を冷却するための手順等 (SAT104 r.13.0)	1.4-325, 327	概要図 誤記訂正 (下線部参照) (旧) 1次系純水ポンプ (新) 1次系補給水ポンプ	
4	泊発電所3号炉 「実用発電用原子炉に係る発電用原子炉設置者の重大事故の発生及び拡大の防止に必要な措置を実施するために必要な技術的能力に係る審査基準」に係る適合状況説明資料 比較表 1.4 原子炉冷却材圧力バウンダリ低圧時に発電用原子炉を冷却するための手順等 (SAT104-9 r.12.0)	1.4-311, 313	同上	
5	泊発電所3号炉 「実用発電用原子炉に係る発電用原子炉設置者の重大事故の発生及び拡大の防止に必要な措置を実施するために必要な技術的能力に係る審査基準」に係る適合状況説明資料 1.4 原子炉冷却材圧力バウンダリ低圧時に発電用原子炉を冷却するための手順等 (SAT104 r.13.0)	1.4-340, 341, 342, 343	以下の概要図において、主蒸気隔離弁の向きを修正した。 ・第1.4.33図 ・第1.4.34図 ・第1.4.35図 ・第1.4.36図	
6	泊発電所3号炉 「実用発電用原子炉に係る発電用原子炉設置者の重大事故の発生及び拡大の防止に必要な措置を実施するために必要な技術的能力に係る審査基準」に係る適合状況説明資料 比較表 1.4 原子炉冷却材圧力バウンダリ低圧時に発電用原子炉を冷却するための手順等 (SAT104-9 r.12.0)	1.4-327, 328, 329, 330	同上	
7	泊発電所3号炉 「実用発電用原子炉に係る発電用原子炉設置者の重大事故の発生及び拡大の防止に必要な措置を実施するために必要な技術的能力に係る審査基準」に係る適合状況説明資料 1.4 原子炉冷却材圧力バウンダリ低圧時に発電用原子炉を冷却するための手順等 (SAT104 r.13.0)	1.4-340, 342	以下の概要図において、条文間整合のため主蒸気隔離弁に添え字「閉」を追記した。 ・第1.4.33図 ・第1.4.35図	

No	資料名称	該当ページ	適正化内容	備考
8	泊発電所3号炉 「実用発電用原子炉に係る発電用原子炉設置者の重大事故の発生及び拡大の防止に必要な措置を実施するために必要な技術的能力に係る審査基準」に係る適合状況説明資料 比較表 1.4 原子炉冷却材圧力バウンダリ低圧時に発電用原子炉を冷却するための手順等 (SAT104-9 r.12.0)	1.4-327, 329	同上	
9	泊発電所3号炉 「実用発電用原子炉に係る発電用原子炉設置者の重大事故の発生及び拡大の防止に必要な措置を実施するために必要な技術的能力に係る審査基準」に係る適合状況説明資料 1.4 原子炉冷却材圧力バウンダリ低圧時に発電用原子炉を冷却するための手順等 (SAT104 r.13.0)	1.4-352	第1.4.44図 重大事故等時の対応手段選択フローチャート (1/21) 記載の適正化 本図の凡例において、図中に使用しない「対応手段」を凡例に記載していたことから削除した。	
10	泊発電所3号炉 「実用発電用原子炉に係る発電用原子炉設置者の重大事故の発生及び拡大の防止に必要な措置を実施するために必要な技術的能力に係る審査基準」に係る適合状況説明資料 比較表 1.4 原子炉冷却材圧力バウンダリ低圧時に発電用原子炉を冷却するための手順等 (SAT104-9 r.12.0)	1.4-341	同上	
11	泊発電所3号炉 「実用発電用原子炉に係る発電用原子炉設置者の重大事故の発生及び拡大の防止に必要な措置を実施するために必要な技術的能力に係る審査基準」に係る適合状況説明資料 1.4 原子炉冷却材圧力バウンダリ低圧時に発電用原子炉を冷却するための手順等 (SAT104 r.13.0)	1.4-463, 465	概要図 設備名称の記載の適正化 (下線部参照) (旧) 消火設備 (新) 消火栓設備	
12	泊発電所3号炉 「実用発電用原子炉に係る発電用原子炉設置者の重大事故の発生及び拡大の防止に必要な措置を実施するために必要な技術的能力に係る審査基準」に係る適合状況説明資料 比較表 1.4 原子炉冷却材圧力バウンダリ低圧時に発電用原子炉を冷却するための手順等 (SAT104-9 r.12.0)	1.4-469, 471	同上	

泊発電所3号炉 前回審査資料に対する記載適正化箇所リスト

技術的能力 1.5 最終ヒートシンクへ熱を輸送するための手順等

No	資料名称	該当ページ	適正化内容	備考
1	泊発電所3号炉 「実用発電用原子炉に係る発電用原子炉設置者の重大事故の発生及び拡大の防止に必要な措置を実施するために必要な技術的能力に係る審査基準」に係る適合状況説明資料 1.5 最終ヒートシンクへ熱を輸送するための手順等 (SAT105 r.13.0)	1.5-9	条文間整合のため、記載を適正化した。(下線部参照) (旧) 対応手段と自主対策設備 (新) 対応手段及び自主対策設備	
2	泊発電所3号炉 「実用発電用原子炉に係る発電用原子炉設置者の重大事故の発生及び拡大の防止に必要な措置を実施するために必要な技術的能力に係る審査基準」に係る適合状況説明資料 比較表 1.5 最終ヒートシンクへ熱を輸送するための手順等 (SAT105-9 r.12.0)	1.5-6	同上	
3	泊発電所3号炉 「実用発電用原子炉に係る発電用原子炉設置者の重大事故の発生及び拡大の防止に必要な措置を実施するために必要な技術的能力に係る審査基準」に係る適合状況説明資料 1.5 最終ヒートシンクへ熱を輸送するための手順等 (SAT105 r.13.0)	1.5-47, 52, 55, 59	条文間整合のため、記載を適正化した。(下線部参照) (旧) 現場の資機材の保管場所 (新) 現場の資機材保管場所	
4	泊発電所3号炉 「実用発電用原子炉に係る発電用原子炉設置者の重大事故の発生及び拡大の防止に必要な措置を実施するために必要な技術的能力に係る審査基準」に係る適合状況説明資料 比較表 1.5 最終ヒートシンクへ熱を輸送するための手順等 (SAT105-9 r.12.0)	1.5-36, 39, 42, 45	同上	
5	泊発電所3号炉 「実用発電用原子炉に係る発電用原子炉設置者の重大事故の発生及び拡大の防止に必要な措置を実施するために必要な技術的能力に係る審査基準」に係る適合状況説明資料 1.5 最終ヒートシンクへ熱を輸送するための手順等 (SAT105 r.13.0)	1.5-80	手順のリンク先を示す記載表現を条文間で統一した。(下線部参照) (旧) 常設代替交流電源設備の代替電源に関する手順等については、「1.14 電源の確保に関する手順等」のうち、1.14.2.1(1)「代替交流電源設備による給電」にて整備する。 (新) 常設代替交流電源設備に関する手順については、「1.14 電源の確保に関する手順等」のうち、1.14.2.1(1)「代替交流電源設備による給電」にて整備する。	
6	泊発電所3号炉 「実用発電用原子炉に係る発電用原子炉設置者の重大事故の発生及び拡大の防止に必要な措置を実施するために必要な技術的能力に係る審査基準」に係る適合状況説明資料 比較表 1.5 最終ヒートシンクへ熱を輸送するための手順等 (SAT105-9 r.12.0)	1.5-64	同上	

No	資料名称	該当ページ	適正化内容	備考
7	泊発電所3号炉 「実用発電用原子炉に係る発電用原子炉設置者の重大事故の発生及び拡大の防止に必要な措置を実施するために必要な技術的能力に係る審査基準」に係る適合状況説明資料 1.5 最終ヒートシンクへ熱を輸送するための手順等 (SAT105 r.13.0)	1.5-110	第1.5.5図「可搬型大型送水ポンプ車を用いた蒸気発生器2次側のフィードアンドブリード 概要図(1/2)」において、条文内整合のため、蒸気発生器からタービンバイパス弁に至るまでの繋がり方を修正した。	
8	泊発電所3号炉 「実用発電用原子炉に係る発電用原子炉設置者の重大事故の発生及び拡大の防止に必要な措置を実施するために必要な技術的能力に係る審査基準」に係る適合状況説明資料 比較表 1.5 最終ヒートシンクへ熱を輸送するための手順等 (SAT105-9 r.12.0)	1.5-95	同上	
9	泊発電所3号炉 「実用発電用原子炉に係る発電用原子炉設置者の重大事故の発生及び拡大の防止に必要な措置を実施するために必要な技術的能力に係る審査基準」に係る適合状況説明資料 1.5 最終ヒートシンクへ熱を輸送するための手順等 (SAT105 r.13.0)	1.5-107, 108, 109, 110	以下の概要図において、主蒸気隔離弁の向きを修正した。 ・第1.5.2図 ・第1.5.3図 ・第1.5.4図 ・第1.5.5図	
10	泊発電所3号炉 「実用発電用原子炉に係る発電用原子炉設置者の重大事故の発生及び拡大の防止に必要な措置を実施するために必要な技術的能力に係る審査基準」に係る適合状況説明資料 比較表 1.5 最終ヒートシンクへ熱を輸送するための手順等 (SAT105-9 r.12.0)	1.5-89, 91, 93, 95	同上	
11	泊発電所3号炉 「実用発電用原子炉に係る発電用原子炉設置者の重大事故の発生及び拡大の防止に必要な措置を実施するために必要な技術的能力に係る審査基準」に係る適合状況説明資料 1.5 最終ヒートシンクへ熱を輸送するための手順等 (SAT105 r.13.0)	1.5-112, 117, 118, 123, 124, 126	第1.5.6, 8, 10, 12図 タイムチャート 条文間整合のため、記載を適正化した。(下線部参照) (旧) 可搬型大型送水ポンプ車の起動 (新) 可搬型大型送水ポンプ車起動	
12	泊発電所3号炉 「実用発電用原子炉に係る発電用原子炉設置者の重大事故の発生及び拡大の防止に必要な措置を実施するために必要な技術的能力に係る審査基準」に係る適合状況説明資料 比較表 1.5 最終ヒートシンクへ熱を輸送するための手順等 (SAT105-9 r.12.0)	1.5-96, 101, 102, 107, 108, 112	同上	
13	泊発電所3号炉 「実用発電用原子炉に係る発電用原子炉設置者の重大事故の発生及び拡大の防止に必要な措置を実施するために必要な技術的能力に係る審査基準」に係る適合状況説明資料 1.5 最終ヒートシンクへ熱を輸送するための手順等 (SAT105 r.13.0)	1.5-119	第1.5.9図 概要図名称(1/4) 脱字修正(下線部参照) (旧) (原子炉建屋東接続口又は原子炉補助建屋南接続口を使用する場合) (新) (原子炉建屋東接続口又は原子炉補助建屋南接続口を使用する る 場合)	

No	資料名称	該当ページ	適正化内容	備考
14	泊発電所3号炉 「実用発電用原子炉に係る発電用原子炉設置者の重大事故の発生及び拡大の防止に必要な措置を実施するために必要な技術的能力に係る審査基準」に係る適合状況説明資料 比較表 1.5 最終ヒートシンクへ熱を輸送するための手順等 (SAT105-9 r.12.0)	1.5-103	同上	
15	泊発電所3号炉 「実用発電用原子炉に係る発電用原子炉設置者の重大事故の発生及び拡大の防止に必要な措置を実施するために必要な技術的能力に係る審査基準」に係る適合状況説明資料 1.5 最終ヒートシンクへ熱を輸送するための手順等 (SAT105 r.13.0)	1.5-126	第1.5.12図 タイムチャート 脱字訂正（下線部参照） (旧) ※ ⁶ ：ホース延長・回収車（放水用）の移動時間として (新) ※ ⁶ ：ホース延長・回収車（放水砲用）の移動時間として	
16	泊発電所3号炉 「実用発電用原子炉に係る発電用原子炉設置者の重大事故の発生及び拡大の防止に必要な措置を実施するために必要な技術的能力に係る審査基準」に係る適合状況説明資料 比較表 1.5 最終ヒートシンクへ熱を輸送するための手順等 (SAT105-9 r.12.0)	1.5-112	同上	
17	泊発電所3号炉 「実用発電用原子炉に係る発電用原子炉設置者の重大事故の発生及び拡大の防止に必要な措置を実施するために必要な技術的能力に係る審査基準」に係る適合状況説明資料 1.5 最終ヒートシンクへ熱を輸送するための手順等 (SAT105 r.13.0)	1.5-128	第1.5.14図 設備名称の適正化（下線部参照） (旧) 真空脱気器 (新) 真空脱気装置	
18	泊発電所3号炉 「実用発電用原子炉に係る発電用原子炉設置者の重大事故の発生及び拡大の防止に必要な措置を実施するために必要な技術的能力に係る審査基準」に係る適合状況説明資料 比較表 1.5 最終ヒートシンクへ熱を輸送するための手順等 (SAT105-9 r.12.0)	1.5-121	同上	
19	泊発電所3号炉 「実用発電用原子炉に係る発電用原子炉設置者の重大事故の発生及び拡大の防止に必要な措置を実施するために必要な技術的能力に係る審査基準」に係る適合状況説明資料 1.5 最終ヒートシンクへ熱を輸送するための手順等 (SAT105 r.13.0)	1.5-152	添付資料1.5.7-(1) 条文間整合のため、記載を適正化した。（下線部参照） (旧) ホース延長・回収車（放水砲用）によるホース敷設（屋外） (新) ホース延長・回収車（放水砲用）による可搬型ホース敷設（屋外）	
20	泊発電所3号炉 「実用発電用原子炉に係る発電用原子炉設置者の重大事故の発生及び拡大の防止に必要な措置を実施するために必要な技術的能力に係る審査基準」に係る適合状況説明資料 比較表 1.5 最終ヒートシンクへ熱を輸送するための手順等 (SAT105-9 r.12.0)	1.5-154	同上	

泊発電所3号炉 前回審査資料に対する記載適正化箇所リスト

技術的能力 1.6 原子炉格納容器内の冷却等のための手順等

No	資料名称	該当ページ	適正化内容	備考
1	泊発電所3号炉 「実用発電用原子炉に係る発電用原子炉設置者の重大事故の発生及び拡大の防止に必要な措置を実施するために必要な技術的能力に係る審査基準」に係る適合状況説明資料 1.6 原子炉格納容器内の冷却等のための手順等 (SAT106 r.12.0)	1.6-39, 60, 61, 66～ 70, 73, 98, 99, 104, 105, 107～ 109, 114, 130, 132～135, 141, 143～146	手順のリンク先を示す記載表現を条文間で統一した。 修正例は以下のとおり。(下線部参照) 他条文の手順を詳細に呼び込んでいる手順リンク (旧) 操作手順は、「1.7 原子炉格納容器の過圧破損を防止するための手順等」のうち、1.7.2.1(2) a. 「C, D-格納容器再循環ユニットによる格納容器内自然対流冷却」の操作手順と同様である。 (新) C, D-格納容器再循環ユニットによる格納容器内自然対流冷却については、「1.7 原子炉格納容器の過圧破損を防止するための手順等」のうち、1.7.2.1(2) a. 「C, D-格納容器再循環ユニットによる格納容器内自然対流冷却」の操作手順と同様である。 自条文の手順を詳細に呼び込んでいる手順リンク (旧) 1.6.2.1(1)b. (a) <u>ii.</u> と同様。 (新) 代替格納容器スプレイポンプによる原子炉格納容器内へのスプレイについては、1.6.2.1(1)b. (a) <u>「代替格納容器スプレイポンプによる原子炉格納容器内へのスプレイ」</u> の操作手順と同様である。 他条文の手段名を呼び込んでいる手順リンク (旧) なお、常設代替交流電源設備に関する手順等は「1.14電源の確保に関する手順等」にて整備する。 (新) なお、常設代替交流電源設備に関する手順については、「1.14電源の確保に関する手順等」のうち、1.14.2.1(1) <u>「代替交流電源設備による給電」</u> にて整備する。 同様の記載箇所について、表現の統一を図る修正を実施した。 また、第1.6.2表 監視計器一覧の手順のリンク先を示す記載表現についても同様に修正した。	
2	泊発電所3号炉 「実用発電用原子炉に係る発電用原子炉設置者の重大事故の発生及び拡大の防止に必要な措置を実施するために必要な技術的能力に係る審査基準」に係る適合状況説明資料 比較表 1.6 原子炉格納容器内の冷却等のための手順等 (SAT106-9 r.11.0)	1.6-33, 50, 51, 55～57, 61, 79, 84～ 87, 98, 114, 116, 117, 121, 123, 124	同上 上記修正に伴い、相違理由欄についても適宜修正した。	

No	資料名称	該当ページ	適正化内容	備考
3	泊発電所3号炉 「実用発電用原子炉に係る発電用原子炉設置者の重大事故の発生及び拡大の防止に必要な措置を実施するために必要な技術的能力に係る審査基準」に係る適合状況説明資料 1.6 原子炉格納容器内の冷却等のための手順等 (SAT106 r.12.0)	1.6-42, 76	操作手順の誤記を修正した。(下線部参照) (旧) 発電課長(当直)に代替格納容器スプレイポンプによる原子炉格納容器内へのスプレイの準備完了を発電課長(当直)に報告する。 (新) 代替格納容器スプレイポンプによる原子炉格納容器内へのスプレイの準備完了を発電課長(当直)に報告する。	
4	泊発電所3号炉 「実用発電用原子炉に係る発電用原子炉設置者の重大事故の発生及び拡大の防止に必要な措置を実施するために必要な技術的能力に係る審査基準」に係る適合状況説明資料 比較表 1.6 原子炉格納容器内の冷却等のための手順等 (SAT106-9 r.11.0)	1.6-35, 63	同上	
5	泊発電所3号炉 「実用発電用原子炉に係る発電用原子炉設置者の重大事故の発生及び拡大の防止に必要な措置を実施するために必要な技術的能力に係る審査基準」に係る適合状況説明資料 1.6 原子炉格納容器内の冷却等のための手順等 (SAT106 r.12.0)	1.6-44, 47, 51, 55, 62, 80, 83, 88, 92, 100	技術的能力1.8との条文間整合のため、代替格納容器スプレイポンプによる原子炉格納容器内へのスプレイを確認するための監視計器について、「代替格納容器スプレイ出口積算流量等」とし、当該計器以外の監視計器を含めた記載に統一した。(下線部参照) (旧) 代替格納容器スプレイポンプ出口積算流量にて確認できない場合 (新) 代替格納容器スプレイポンプ出口積算流量等にて確認できない場合	
6	泊発電所3号炉 「実用発電用原子炉に係る発電用原子炉設置者の重大事故の発生及び拡大の防止に必要な措置を実施するために必要な技術的能力に係る審査基準」に係る適合状況説明資料 比較表 1.6 原子炉格納容器内の冷却等のための手順等 (SAT106-9 r.11.0)	とりまとめた資料-4 1.6-37, 40, 43, 46, 52, 66, 68, 72, 75, 81	同上 上記修正に伴い、相違理由を適宜削除した。	
7	泊発電所3号炉 「実用発電用原子炉に係る発電用原子炉設置者の重大事故の発生及び拡大の防止に必要な措置を実施するために必要な技術的能力に係る審査基準」に係る適合状況説明資料 1.6 原子炉格納容器内の冷却等のための手順等 (SAT106 r.12.0)	1.6-51, 68, 88, 106	技術的能力1.8との条文間整合のため、「代替給水ピットを水源とした可搬型大型送水ポンプ車による原子炉格納容器内へのスプレイ」手順の「手順着手の判断基準」の記載を適正化した。(下線部参照) (旧) 海水取水箇所へのアクセスに時間を要すると判断し、 (新) 海水取水箇所へのアクセスに時間を要する又は原水槽が使用できないと判断し、	
8	泊発電所3号炉 「実用発電用原子炉に係る発電用原子炉設置者の重大事故の発生及び拡大の防止に必要な措置を実施するために必要な技術的能力に係る審査基準」に係る適合状況説明資料 比較表 1.6 原子炉格納容器内の冷却等のための手順等 (SAT106-9 r.11.0)	1.6-43, 56, 72, 85	同上	

No	資料名称	該当ページ	適正化内容	備考
9	泊発電所3号炉 「実用発電用原子炉に係る発電用原子炉設置者の重大事故の発生及び拡大の防止に必要な措置を実施するために必要な技術的能力に係る審査基準」に係る適合状況説明資料 1.6 原子炉格納容器内の冷却等のための手順等 (SAT106 r. 12. 0)	1. 6-63, 71, 101, 104, 110	記載の適正化（下線部参照） 条文内及び条文間整合のため記載を適正化した。 (旧) B-格納容器スプレイポンプによる原子炉格納容器内へのスプレイ (新) B-格納容器スプレイポンプ <u>(自己冷却)</u> による原子炉格納容器内へのスプレイ (旧) B-格納容器スプレイポンプからの原子炉格納容器内へのスプレイ (新) B-格納容器スプレイポンプ <u>(自己冷却)</u> による原子炉格納容器内へのスプレイ	
10	泊発電所3号炉 「実用発電用原子炉に係る発電用原子炉設置者の重大事故の発生及び拡大の防止に必要な措置を実施するために必要な技術的能力に係る審査基準」に係る適合状況説明資料 比較表 1.6 原子炉格納容器内の冷却等のための手順等 (SAT106-9 r. 11. 0)	1. 6-53, 59, 82, 83, 88	同上 上記修正に伴い、相違理由を適宜追記した。	
11	泊発電所3号炉 「実用発電用原子炉に係る発電用原子炉設置者の重大事故の発生及び拡大の防止に必要な措置を実施するために必要な技術的能力に係る審査基準」に係る適合状況説明資料 1.6 原子炉格納容器内の冷却等のための手順等 (SAT106 r. 12. 0)	1. 6-69, 108	「操作の成立性」の脱字訂正（下線部参照） (旧) 原水槽を水源とした可搬型大型送水ポンプ車による原子炉格納容器内へのスプレイ開始まで225分以内で可能である。 (新) <u>作業開始を判断してから</u> 原水槽を水源とした可搬型大型送水ポンプ車による原子炉格納容器内へのスプレイ開始まで225分以内で可能である。	
12	泊発電所3号炉 「実用発電用原子炉に係る発電用原子炉設置者の重大事故の発生及び拡大の防止に必要な措置を実施するために必要な技術的能力に係る審査基準」に係る適合状況説明資料 比較表 1.6 原子炉格納容器内の冷却等のための手順等 (SAT106-9 r. 11. 0)	1. 6-57, 86	同上	
13	泊発電所3号炉 「実用発電用原子炉に係る発電用原子炉設置者の重大事故の発生及び拡大の防止に必要な措置を実施するために必要な技術的能力に係る審査基準」に係る適合状況説明資料 1.6 原子炉格納容器内の冷却等のための手順等 (SAT106 r. 12. 0)	1. 6-89	操作手順の脱字訂正（下線部参照） (旧) ⑧ 運転員（中央制御室）A、運転員（現場）B及びCは、原子炉格納容器内へのスプレイの系統構成を実施し、・・・ (新) ⑧ 運転員（中央制御室）A、運転員（現場）B及びCは、 <u>中央制御室及び現場</u> で原子炉格納容器内へのスプレイの系統構成を実施し、・・・	
14	泊発電所3号炉 「実用発電用原子炉に係る発電用原子炉設置者の重大事故の発生及び拡大の防止に必要な措置を実施するために必要な技術的能力に係る審査基準」に係る適合状況説明資料 比較表 1.6 原子炉格納容器内の冷却等のための手順等 (SAT106-9 r. 11. 0)	1. 6-73	同上	

No	資料名称	該当ページ	適正化内容	備考
15	泊発電所3号炉 「実用発電用原子炉に係る発電用原子炉設置者の重大事故の発生及び拡大の防止に必要な措置を実施するために必要な技術的能力に係る審査基準」に係る適合状況説明資料 1.6 原子炉格納容器内の冷却等のための手順等 (SAT106 r. 12. 0)	1.6-113	技術的能力1.4の「その他の手順項目について考慮する手順」との整合のため、記載を適正化した。(下線部参照) (旧) 1次冷却材喪失事象に伴い、・・・ (新) 1次冷却材喪失事象の発生に伴い、・・・	
16	泊発電所3号炉 「実用発電用原子炉に係る発電用原子炉設置者の重大事故の発生及び拡大の防止に必要な措置を実施するために必要な技術的能力に係る審査基準」に係る適合状況説明資料 比較表 1.6 原子炉格納容器内の冷却等のための手順等 (SAT106-9 r. 11. 0)	1.6-98	同上 上記修正に伴い、相違理由を追記した。	
17	泊発電所3号炉 「実用発電用原子炉に係る発電用原子炉設置者の重大事故の発生及び拡大の防止に必要な措置を実施するために必要な技術的能力に係る審査基準」に係る適合状況説明資料 1.6 原子炉格納容器内の冷却等のための手順等 (SAT106 r. 12. 0)	1.6-114	大飯実績を踏まえ、記載を適正化した。(下線部参照) (旧) 代替非常用発電機及び可搬型大型送水ポンプ車への燃料給油 (新) 代替非常用発電機及び可搬型大型送水ポンプ車への燃料補給	
18	泊発電所3号炉 「実用発電用原子炉に係る発電用原子炉設置者の重大事故の発生及び拡大の防止に必要な措置を実施するために必要な技術的能力に係る審査基準」に係る適合状況説明資料 比較表 1.6 原子炉格納容器内の冷却等のための手順等 (SAT106-9 r. 11. 0)	1.6-98	同上	
19	泊発電所3号炉 「実用発電用原子炉に係る発電用原子炉設置者の重大事故の発生及び拡大の防止に必要な措置を実施するために必要な技術的能力に係る審査基準」に係る適合状況説明資料 1.6 原子炉格納容器内の冷却等のための手順等 (SAT106 r. 12. 0)	1.6-118, 119, 122, 123	記載の適正化 第1.6.1表 機能喪失を想定する設計基準事故対処設備と整備する手順のうち、下記の機能喪失を想定する設計基準事故対処設備の記載を適正化した。(下線部参照) (旧) 全交流動力電源又は原子炉補機冷却水設備 (新) 全交流動力電源又は原子炉補機冷却設備	
20	泊発電所3号炉 「実用発電用原子炉に係る発電用原子炉設置者の重大事故の発生及び拡大の防止に必要な措置を実施するために必要な技術的能力に係る審査基準」に係る適合状況説明資料 比較表 1.6 原子炉格納容器内の冷却等のための手順等 (SAT106-9 r. 11. 0)	1.6-105, 106, 109, 110	同上	
21	泊発電所3号炉 「実用発電用原子炉に係る発電用原子炉設置者の重大事故の発生及び拡大の防止に必要な措置を実施するために必要な技術的能力に係る審査基準」に係る適合状況説明資料 1.6 原子炉格納容器内の冷却等のための手順等 (SAT106 r. 12. 0)	1.6-124	記載の適正化 条文間整合のため第1.6.2表 重大事故等対処に係る監視計器のタイトルに記載していた下記条文名称を削除した。 (旧) 1.6 原子炉格納容器内の冷却等のための手順等	

No	資料名称	該当ページ	適正化内容	備考
22	泊発電所3号炉 「実用発電用原子炉に係る発電用原子炉設置者の重大事故の発生及び拡大の防止に必要な措置を実施するために必要な技術的能力に係る審査基準」に係る適合状況説明資料 比較表 1.6 原子炉格納容器内の冷却等のための手順等 (SAT106-9 r.11.0)	1.6-111	同上	
23	泊発電所3号炉 「実用発電用原子炉に係る発電用原子炉設置者の重大事故の発生及び拡大の防止に必要な措置を実施するために必要な技術的能力に係る審査基準」に係る適合状況説明資料 1.6 原子炉格納容器内の冷却等のための手順等 (SAT106 r.12.0)	1.6-150, 152, 154, 156, 158, 160, 163, 164, 227, 229, 230, 242	概要図 設備名称の記載の適正化 (下線部参照) (旧) 格納容器スプレイノズル (新) スプレイノズル	
24	泊発電所3号炉 「実用発電用原子炉に係る発電用原子炉設置者の重大事故の発生及び拡大の防止に必要な措置を実施するために必要な技術的能力に係る審査基準」に係る適合状況説明資料 比較表 1.6 原子炉格納容器内の冷却等のための手順等 (SAT106-9 r.11.0)	1.6-137, 139, 141, 143, 145, 151, 154, 155, 234, 236, 237, 257	同上	
25	泊発電所3号炉 「実用発電用原子炉に係る発電用原子炉設置者の重大事故の発生及び拡大の防止に必要な措置を実施するために必要な技術的能力に係る審査基準」に係る適合状況説明資料 1.6 原子炉格納容器内の冷却等のための手順等 (SAT106 r.12.0)	1.6-155, 157, 159	第1.6.7, 9, 11図 タイムチャート 条文間整合のため記載を適正化した。 (下線部参照) (旧) 可搬型大型送水ポンプ車の起動 (新) 可搬型大型送水ポンプ車起動	
26	泊発電所3号炉 「実用発電用原子炉に係る発電用原子炉設置者の重大事故の発生及び拡大の防止に必要な措置を実施するために必要な技術的能力に係る審査基準」に係る適合状況説明資料 比較表 1.6 原子炉格納容器内の冷却等のための手順等 (SAT106-9 r.11.0)	1.6-142, 144, 146	同上	
27	泊発電所3号炉 「実用発電用原子炉に係る発電用原子炉設置者の重大事故の発生及び拡大の防止に必要な措置を実施するために必要な技術的能力に係る審査基準」に係る適合状況説明資料 1.6 原子炉格納容器内の冷却等のための手順等 (SAT106 r.12.0)	1.6-164	第1.6.16図「格納容器スプレイポンプによる原子炉格納容器内へのスプレイ概要図」に設備名称の記載漏れがあったため、「A-格納容器再循環サンプスクリーン」及び「B-格納容器再循環サンプスクリーン」を追記した。	
28	泊発電所3号炉 「実用発電用原子炉に係る発電用原子炉設置者の重大事故の発生及び拡大の防止に必要な措置を実施するために必要な技術的能力に係る審査基準」に係る適合状況説明資料 比較表 1.6 原子炉格納容器内の冷却等のための手順等 (SAT106-9 r.11.0)	1.6-155	同上	

No	資料名称	該当ページ	適正化内容	備考
29	泊発電所3号炉 「実用発電用原子炉に係る発電用原子炉設置者の重大事故の発生及び拡大の防止に必要な措置を実施するために必要な技術的能力に係る審査基準」に係る適合状況説明資料 1.6 原子炉格納容器内の冷却等のための手順等 (SAT106 r.12.0)	1.6-165～173	記載の適正化 第1.6.17図 重大事故等時の対応手段選択フローチャートにおいて下記の通り修正を行った。 【フローチャート上部のサブタイトル修正】（女川審査実績の反映） ・大項目を追記した。「1. 炉心の著しい損傷防止のための対応手段」「2. 原子炉格納容器の破損を防止するための対応手段」 ・「(1) 炉心損傷前 フロントライン系故障時の対応手段の選択」の記載のうち「炉心損傷前」の記載を削除した。（炉心損傷後も同様に削除） 【(1/9) (3/9) フローチャート内の※書きの記載を修正】 ・「スプレイ系」→「格納容器スプレイ系」	
30	泊発電所3号炉 「実用発電用原子炉に係る発電用原子炉設置者の重大事故の発生及び拡大の防止に必要な措置を実施するために必要な技術的能力に係る審査基準」に係る適合状況説明資料 比較表 1.6 原子炉格納容器内の冷却等のための手順等 (SAT106-9 r.11.0)	1.6-156～164	同上	
31	泊発電所3号炉 「実用発電用原子炉に係る発電用原子炉設置者の重大事故の発生及び拡大の防止に必要な措置を実施するために必要な技術的能力に係る審査基準」に係る適合状況説明資料 1.6 原子炉格納容器内の冷却等のための手順等 (SAT106 r.12.0)	1.6-226～230	技術的能力1.8との共通添付資料について、技術的能力1.8で実施した対応手段のカテゴリ修正を反映した。 添付資料1.6.12 原子炉格納容器下部への注水と原子炉容器への注水を同時に行う場合の対応設備の組み合わせについて 添付資料1.6.13 原子炉容器及び原子炉格納容器内への注水時における原子炉格納容器内の水位及び注水量の管理について ・用語の適正化（下線部参照） 【修正例】 （旧） <u>原子炉格納容器下部への注水</u> （新） <u>格納容器スプレイ</u> 又は <u>代替格納容器スプレイ</u> （旧） <u>原子炉容器への注水</u> （新） <u>炉心注水</u> 又は <u>代替炉心注水</u>	
32	泊発電所3号炉 「実用発電用原子炉に係る発電用原子炉設置者の重大事故の発生及び拡大の防止に必要な措置を実施するために必要な技術的能力に係る審査基準」に係る適合状況説明資料 比較表 1.6 原子炉格納容器内の冷却等のための手順等 (SAT106-9 r.11.0)	1.6-233～237	同上	
33	泊発電所3号炉 「実用発電用原子炉に係る発電用原子炉設置者の重大事故の発生及び拡大の防止に必要な措置を実施するために必要な技術的能力に係る審査基準」に係る適合状況説明資料 1.6 原子炉格納容器内の冷却等のための手順等 (SAT106 r.12.0)	1.6-227, 242	概要図 設備名称の記載の適正化（下線部参照） （旧）消火設備 （新）消火栓設備	

No	資料名称	該当ページ	適正化内容	備考
34	泊発電所3号炉 「実用発電用原子炉に係る発電用原子炉設置者の重大事故の発生及び拡大の防止に必要な措置を実施するために必要な技術的能力に係る審査基準」に係る適合状況説明資料 比較表 1.6 原子炉格納容器内の冷却等のための手順等 (SAT106-9 r.11.0)	1.6-234, 257	同上	
35	泊発電所3号炉 「実用発電用原子炉に係る発電用原子炉設置者の重大事故の発生及び拡大の防止に必要な措置を実施するために必要な技術的能力に係る審査基準」に係る適合状況説明資料 1.6 原子炉格納容器内の冷却等のための手順等 (SAT106 r.12.0)	1.6-227, 229, 230	概要図 設備名称の記載の適正化（下線部参照） (旧) <u>代替補機冷却</u> (新) <u>原子炉補機冷却水系</u>	
36	泊発電所3号炉 「実用発電用原子炉に係る発電用原子炉設置者の重大事故の発生及び拡大の防止に必要な措置を実施するために必要な技術的能力に係る審査基準」に係る適合状況説明資料 比較表 1.6 原子炉格納容器内の冷却等のための手順等 (SAT106-9 r.11.0)	1.6-234, 236, 237	同上	

泊発電所3号炉 前回審査資料に対する記載適正化箇所リスト

技術的能力 1.7 原子炉格納容器の過圧破損を防止するための手順等

No	資料名称	該当ページ	適正化内容	備考
1	泊発電所3号炉 「実用発電用原子炉に係る発電用原子炉設置者の重大事故の発生及び拡大の防止に必要な措置を実施するために必要な技術的能力に係る審査基準」に係る適合状況説明資料 1.7 原子炉格納容器の過圧破損を防止するための手順等 (SAT107 r.13.0)	1.7-22, 67	技術的能力1.8との条文間の整合のため、中央制御室のみで実施する操作のタイムチャートである第1.7.2図「格納容器スプレイポンプによる原子炉格納容器内へのスプレイ」を追加した。 第1.7.2図以降の図番を繰り下げ実施。	
2	泊発電所3号炉 「実用発電用原子炉に係る発電用原子炉設置者の重大事故の発生及び拡大の防止に必要な措置を実施するために必要な技術的能力に係る審査基準」に係る適合状況説明資料 比較表 1.7 原子炉格納容器の過圧破損を防止するための手順等 (SAT107-9 r.12.0)	とりまとめた資料-5 1.7-19, 80	同上 上記修正に伴い、とりまとめた資料-5「2-3」記載方針の相違」についても以下のとおり修正した。(下線部参照) 「泊発電所3号炉欄」 (旧) 【中央制御室で対応する手順の「概要図」の整理】 ・第1.7.1図「格納容器スプレイポンプによる原子炉格納容器内へのスプレイ」 (新) 【中央制御室で対応する手順の「概要図」及び「タイムチャート」の整理】 ・第1.7.1図「格納容器スプレイポンプによる原子炉格納容器内へのスプレイ <u>概要図</u> 」 ・第1.7.2図「格納容器スプレイポンプによる原子炉格納容器内へのスプレイ <u>タイムチャート</u> 」 「相違理由欄」 (旧) ・泊3号炉は、中央制御室操作のみで通常の運転操作に対応する手順についても、操作する系統概要を確認できるように概要図を示している。概要図有無の相違はあるが、大飯3/4号炉と泊3号炉で対応手段に相違なし。 (新) ・泊3号炉は、中央制御室操作のみで通常の運転操作に対応する手順についても、操作する系統概要を確認できるように概要図及び「タイムチャート」を示している。概要図及び「タイムチャート」有無の相違はあるが、大飯3/4号炉と泊3号炉で対応手段に相違なし。	
3	泊発電所3号炉 「実用発電用原子炉に係る発電用原子炉設置者の重大事故の発生及び拡大の防止に必要な措置を実施するために必要な技術的能力に係る審査基準」に係る適合状況説明資料 1.7 原子炉格納容器の過圧破損を防止するための手順等 (SAT107 r.13.0)	1.7-23	記載の適正化(下線部参照) 操作手順の条文内表現の統一を図った。 原子炉格納容器の過圧破損防止のための対応手順(交流動力電源及び原子炉補機冷却機能健全時) / 格納容器スプレイ / 格納容器スプレイポンプによる原子炉格納容器内へのスプレイ / 操作手順③ (旧) 原子炉格納容器内の圧力及び温度の低下により確認し、・・・ (新) 原子炉格納容器内の圧力及び温度の低下等により確認し、・・・	

No	資料名称	該当ページ	適正化内容	備考
4	泊発電所3号炉 「実用発電用原子炉に係る発電用原子炉設置者の重大事故の発生及び拡大の防止に必要な措置を実施するために必要な技術的能力に係る審査基準」に係る適合状況説明資料 比較表 1.7 原子炉格納容器の過圧破損を防止するための手順等 (SAT107-9 r.12.0)	1.7-21	同上	
5	泊発電所3号炉 「実用発電用原子炉に係る発電用原子炉設置者の重大事故の発生及び拡大の防止に必要な措置を実施するために必要な技術的能力に係る審査基準」に係る適合状況説明資料 1.7 原子炉格納容器の過圧破損を防止するための手順等 (SAT107 r.13.0)	1.7-24, 28, 29, 31~33, 36, 41, 43~46, 48, 50	手順のリンク先を示す記載表現を条文間で統一した。 修正例は以下のとおり。(下線部参照) 他条文の手順を詳細に呼び込んでいる手順リンク (旧) 代替格納容器スプレイの操作手順は、「1.6 原子炉格納容器内の冷却等のための手順等」のうち、1.6.2.2(1) b. (a)「代替格納容器スプレイポンプによる原子炉格納容器内へのスプレイ」の操作手順と同様である。 (新) 代替格納容器スプレイポンプによる原子炉格納容器内へのスプレイについては、「1.6 原子炉格納容器内の冷却等のための手順等」のうち、1.6.2.2(1) b. (a)「代替格納容器スプレイポンプによる原子炉格納容器内へのスプレイ」の操作手順と同様である。 他条文の手段名を呼び込んでいる手順リンク (旧) 常設代替交流電源設備の代替電源に関する手順については、「1.14 電源の確保に関する手順等」のうち、1.14.2.1(1)「代替交流電源設備による給電」にて整備する。 (新) 常設代替交流電源設備に関する手順については、「1.14 電源の確保に関する手順等」のうち、1.14.2.1(1)「代替交流電源設備による給電」にて整備する。 同様の記載箇所について、表現の統一を図る修正を実施した。	
6	泊発電所3号炉 「実用発電用原子炉に係る発電用原子炉設置者の重大事故の発生及び拡大の防止に必要な措置を実施するために必要な技術的能力に係る審査基準」に係る適合状況説明資料 比較表 1.7 原子炉格納容器の過圧破損を防止するための手順等 (SAT107-9 r.12.0)	1.7-25, 30, 32, 36, 37, 48, 53~58, 61	同上 上記修正に伴い、相違理由欄についても適宜修正した。	
7	泊発電所3号炉 「実用発電用原子炉に係る発電用原子炉設置者の重大事故の発生及び拡大の防止に必要な措置を実施するために必要な技術的能力に係る審査基準」に係る適合状況説明資料 1.7 原子炉格納容器の過圧破損を防止するための手順等 (SAT107 r.13.0)	1.7-28, 31	「手順着手の判断基準」の脱字訂正 (下線部参照) (旧) 原子炉格納容器へのスプレイ (新) 原子炉格納容器内へのスプレイ	
8	泊発電所3号炉 「実用発電用原子炉に係る発電用原子炉設置者の重大事故の発生及び拡大の防止に必要な措置を実施するために必要な技術的能力に係る審査基準」に係る適合状況説明資料 比較表 1.7 原子炉格納容器の過圧破損を防止するための手順等 (SAT107-9 r.12.0)	1.7-29, 36	同上	

No	資料名称	該当ページ	適正化内容	備考
9	泊発電所3号炉 「実用発電用原子炉に係る発電用原子炉設置者の重大事故の発生及び拡大の防止に必要な措置を実施するために必要な技術的能力に係る審査基準」に係る適合状況説明資料 1.7 原子炉格納容器の過圧破損を防止するための手順等 (SAT107 r.13.0)	1.7-29～31, 33, 43	技術的能力1.8との条文間整合のため、代替格納容器スプレイポンプによる原子炉格納容器内へのスプレイを確認するための監視計器について、「代替格納容器スプレイ出口積算流量等」とし、当該計器以外の監視計器を含めた記載に統一した。(下線部参照) (旧) 代替格納容器スプレイポンプ出口積算流量にて確認できない場合 (新) 代替格納容器スプレイポンプ出口積算流量等にて確認できない場合	
10	泊発電所3号炉 「実用発電用原子炉に係る発電用原子炉設置者の重大事故の発生及び拡大の防止に必要な措置を実施するために必要な技術的能力に係る審査基準」に係る適合状況説明資料 比較表 1.7 原子炉格納容器の過圧破損を防止するための手順等 (SAT107-9 r.12.0)	とりまとめた資料-3 1.7-32, 35～37, 54	同上 上記修正に伴い、相違理由を適宜削除した。	
11	泊発電所3号炉 「実用発電用原子炉に係る発電用原子炉設置者の重大事故の発生及び拡大の防止に必要な措置を実施するために必要な技術的能力に係る審査基準」に係る適合状況説明資料 1.7 原子炉格納容器の過圧破損を防止するための手順等 (SAT107 r.13.0)	1.7-30～32	消火ポンプによる原子炉格納容器内へのスプレイを確認するための監視計器について、「AM用消火水積算流量等」とし、当該計器以外の監視計器を含めた記載に統一した。(下線部参照) (旧) AM用消火水積算流量にて確認できない場合 (新) AM用消火水積算流量等にて確認できない場合	
12	泊発電所3号炉 「実用発電用原子炉に係る発電用原子炉設置者の重大事故の発生及び拡大の防止に必要な措置を実施するために必要な技術的能力に係る審査基準」に係る適合状況説明資料 比較表 1.7 原子炉格納容器の過圧破損を防止するための手順等 (SAT107-9 r.12.0)	1.7-35～37	同上	
13	泊発電所3号炉 「実用発電用原子炉に係る発電用原子炉設置者の重大事故の発生及び拡大の防止に必要な措置を実施するために必要な技術的能力に係る審査基準」に係る適合状況説明資料 比較表 1.7 原子炉格納容器の過圧破損を防止するための手順等 (SAT107-9 r.12.0)	1.7-35	相違理由の記載適正化 交流動力電源及び原子炉補機冷却機能健全時/海水を用いた可搬型大型送水ポンプ車による原子炉格納容器内へのスプレイ/手順の概要 大飯との相違について記載の適正化を図った。(下線部参照) (旧) 【大飯】設備の相違 <u>(相違理由④)</u> (新) 【大飯】設備の相違 <u>・泊は、消火ポンプによる原子炉格納容器内への注水量については、AM用消火水積算流量によりを監視する。</u> <u>・大飯は、AM用消火水積算流量、A格納容器スプレイ流量及びA格納容器スプレイ積算流量にて監視する。</u>	
14	泊発電所3号炉 「実用発電用原子炉に係る発電用原子炉設置者の重大事故の発生及び拡大の防止に必要な措置を実施するために必要な技術的能力に係る審査基準」に係る適合状況説明資料 1.7 原子炉格納容器の過圧破損を防止するための手順等 (SAT107 r.13.0)	1.7-31, 46	技術的能力1.8との条文間整合のため、「代替給水ビットを水源とした可搬型大型送水ポンプ車による原子炉格納容器内へのスプレイ」手順の「手順着手の判断基準」の記載を適正化した。(下線部参照) (旧) 海水取水箇所へのアクセスに時間を要すると判断し、 (新) 海水取水箇所へのアクセスに時間を要する <u>又は原水槽が使用できない</u> と判断し、	

No	資料名称	該当ページ	適正化内容	備考
15	泊発電所3号炉 「実用発電用原子炉に係る発電用原子炉設置者の重大事故の発生及び拡大の防止に必要な措置を実施するために必要な技術的能力に係る審査基準」に係る適合状況説明資料 比較表 1.7 原子炉格納容器の過圧破損を防止するための手順等 (SAT107-9 r.12.0)	1.7-36, 57	同上	
16	泊発電所3号炉 「実用発電用原子炉に係る発電用原子炉設置者の重大事故の発生及び拡大の防止に必要な措置を実施するために必要な技術的能力に係る審査基準」に係る適合状況説明資料 1.7 原子炉格納容器の過圧破損を防止するための手順等 (SAT107 r.13.0)	1.7-37	条文間整合のため、記載を適正化した。(下線部参照) (旧) 現場で資機材の保管場所 (新) 現場の資機材保管場所	
17	泊発電所3号炉 「実用発電用原子炉に係る発電用原子炉設置者の重大事故の発生及び拡大の防止に必要な措置を実施するために必要な技術的能力に係る審査基準」に係る適合状況説明資料 比較表 1.7 原子炉格納容器の過圧破損を防止するための手順等 (SAT107-9 r.12.0)	1.7-49	同上	
18	泊発電所3号炉 「実用発電用原子炉に係る発電用原子炉設置者の重大事故の発生及び拡大の防止に必要な措置を実施するために必要な技術的能力に係る審査基準」に係る適合状況説明資料 1.7 原子炉格納容器の過圧破損を防止するための手順等 (SAT107 r.13.0)	1.7-39	条文間整合のため、記載を適正化した。(下線部参照) (旧) 燃料の給油 又は 燃料を給油 (新) 燃料の補給 又は 燃料を補給	
19	泊発電所3号炉 「実用発電用原子炉に係る発電用原子炉設置者の重大事故の発生及び拡大の防止に必要な措置を実施するために必要な技術的能力に係る審査基準」に係る適合状況説明資料 比較表 1.7 原子炉格納容器の過圧破損を防止するための手順等 (SAT107-9 r.12.0)	1.7-51	同上 上記修正に伴い、相違理由を追記した。	
20	泊発電所3号炉 「実用発電用原子炉に係る発電用原子炉設置者の重大事故の発生及び拡大の防止に必要な措置を実施するために必要な技術的能力に係る審査基準」に係る適合状況説明資料 1.7 原子炉格納容器の過圧破損を防止するための手順等 (SAT107 r.13.0)	1.7-48	誤記訂正(下線部参照) 原子炉格納容器の過圧破損防止のための対応手順(全交流動力電源又は原子炉補機冷却機能喪失時の手順等) / 代替格納容器スプレイ / 原水槽を水源とした可搬型大型送水ポンプ車による原子炉格納容器内へのスプレイ (旧) 原水槽を水源とした可搬型大型送水ポンプ車による代替格納容器スプレイの操作手順は、・・・ (新) 原水槽を水源とした可搬型大型送水ポンプ車による原子炉格納容器内へのスプレイについては、・・・	
21	泊発電所3号炉 「実用発電用原子炉に係る発電用原子炉設置者の重大事故の発生及び拡大の防止に必要な措置を実施するために必要な技術的能力に係る審査基準」に係る適合状況説明資料 比較表 1.7 原子炉格納容器の過圧破損を防止するための手順等 (SAT107-9 r.12.0)	1.7-58	同上	

No	資料名称	該当ページ	適正化内容	備考
22	泊発電所3号炉 「実用発電用原子炉に係る発電用原子炉設置者の重大事故の発生及び拡大の防止に必要な措置を実施するために必要な技術的能力に係る審査基準」に係る適合状況説明資料 1.7 原子炉格納容器の過圧破損を防止するための手順等 (SAT107 r.13.0)	1.7-49	記載の適正化（下線部参照） 条文内及び条文間整合のため記載を適正化した。 (旧) B-格納容器スプレイポンプからの原子炉格納容器内へのスプレイ (新) B-格納容器スプレイポンプ（自己冷却）による原子炉格納容器内へのスプレイ	
23	泊発電所3号炉 「実用発電用原子炉に係る発電用原子炉設置者の重大事故の発生及び拡大の防止に必要な措置を実施するために必要な技術的能力に係る審査基準」に係る適合状況説明資料 比較表 1.7 原子炉格納容器の過圧破損を防止するための手順等 (SAT107-9 r.12.0)	1.7-59	同上 上記修正に伴い、相違理由を追記した。	
24	泊発電所3号炉 「実用発電用原子炉に係る発電用原子炉設置者の重大事故の発生及び拡大の防止に必要な措置を実施するために必要な技術的能力に係る審査基準」に係る適合状況説明資料 1.7 原子炉格納容器の過圧破損を防止するための手順等 (SAT107 r.13.0)	1.7-55	記載の適正化 条文間整合のため第1.7.2表 重大事故等対処に係る監視計器のタイトルに記載していた下記条文名称を削除した。 (旧) 1.7 原子炉格納容器の過圧破損を防止するための手順等	
25	泊発電所3号炉 「実用発電用原子炉に係る発電用原子炉設置者の重大事故の発生及び拡大の防止に必要な措置を実施するために必要な技術的能力に係る審査基準」に係る適合状況説明資料 比較表 1.7 原子炉格納容器の過圧破損を防止するための手順等 (SAT107-9 r.12.0)	1.7-67	同上	
26	泊発電所3号炉 「実用発電用原子炉に係る発電用原子炉設置者の重大事故の発生及び拡大の防止に必要な措置を実施するために必要な技術的能力に係る審査基準」に係る適合状況説明資料 1.7 原子炉格納容器の過圧破損を防止するための手順等 (SAT107 r.13.0)	1.7-66	概要図 設備名称の記載の適正化（下線部参照） (旧) 格納容器スプレイノズル (新) スプレイノズル	
27	泊発電所3号炉 「実用発電用原子炉に係る発電用原子炉設置者の重大事故の発生及び拡大の防止に必要な措置を実施するために必要な技術的能力に係る審査基準」に係る適合状況説明資料 比較表 1.7 原子炉格納容器の過圧破損を防止するための手順等 (SAT107-9 r.12.0)	1.7-79	同上	
28	泊発電所3号炉 「実用発電用原子炉に係る発電用原子炉設置者の重大事故の発生及び拡大の防止に必要な措置を実施するために必要な技術的能力に係る審査基準」に係る適合状況説明資料 1.7 原子炉格納容器の過圧破損を防止するための手順等 (SAT107 r.13.0)	1.7-74	第1.7.6図タイムチャート(1/2) 誤記訂正 (旧) 保管場所への移動 ^{*3**6} (新) 保管場所への移動 ^{*5**6}	
29	泊発電所3号炉 「実用発電用原子炉に係る発電用原子炉設置者の重大事故の発生及び拡大の防止に必要な措置を実施するために必要な技術的能力に係る審査基準」に係る適合状況説明資料 比較表 1.7 原子炉格納容器の過圧破損を防止するための手順等 (SAT107-9 r.12.0)	1.7-89	同上	

No	資料名称	該当ページ	適正化内容	備考
30	泊発電所3号炉 「実用発電用原子炉に係る発電用原子炉設置者の重大事故の発生及び拡大の防止に必要な措置を実施するために必要な技術的能力に係る審査基準」に係る適合状況説明資料 1.7 原子炉格納容器の過圧破損を防止するための手順等 (SAT107 r.13.0)	1.7-74, 75	第1.7.6図タイムチャート(1/2)及び(2/2) 条文間整合のため記載を適正化した。(下線部参照) (旧) 可搬型大型送水ポンプ車の起動 (新) 可搬型大型送水ポンプ車起動	
31	泊発電所3号炉 「実用発電用原子炉に係る発電用原子炉設置者の重大事故の発生及び拡大の防止に必要な措置を実施するために必要な技術的能力に係る審査基準」に係る適合状況説明資料 比較表 1.7 原子炉格納容器の過圧破損を防止するための手順等 (SAT107-9 r.12.0)	1.7-89, 90	同上	
32	泊発電所3号炉 「実用発電用原子炉に係る発電用原子炉設置者の重大事故の発生及び拡大の防止に必要な措置を実施するために必要な技術的能力に係る審査基準」に係る適合状況説明資料 1.7 原子炉格納容器の過圧破損を防止するための手順等 (SAT107 r.13.0)	1.7-78～81	記載の適正化 記載表現の条文間整合のため第1.7.8図 重大事故等時の対応手順選択フローチャートのサブタイトルを下記の通り修正した。(下線部参照) (旧) (1) 交流動力電源及び原子炉補機冷却機能が健全である場合 (新) (1) 交流動力電源及び原子炉補機冷却機能健全時の対応手段の選択 (旧) (2) 全交流動力電源喪失又は原子炉補機冷却機能喪失時 (新) (2) 全交流動力電源又は原子炉補機冷却機能喪失時の対応手段の選択 また、下記の通りタイトルの誤記を修正した。 (旧) 第1.7.8図 重大事故等時の対応手順選択フローチャート (1/4) (新) 第1.7.8図 重大事故等時の対応手段選択フローチャート (1/4)	
33	泊発電所3号炉 「実用発電用原子炉に係る発電用原子炉設置者の重大事故の発生及び拡大の防止に必要な措置を実施するために必要な技術的能力に係る審査基準」に係る適合状況説明資料 比較表 1.7 原子炉格納容器の過圧破損を防止するための手順等 (SAT107-9 r.12.0)	1.7-103～106	同上	
34	泊発電所3号炉 「実用発電用原子炉に係る発電用原子炉設置者の重大事故の発生及び拡大の防止に必要な措置を実施するために必要な技術的能力に係る審査基準」に係る適合状況説明資料 1.7 原子炉格納容器の過圧破損を防止するための手順等 (SAT107 r.13.0)	1.7-96	脱字訂正 添付資料1.7.6-(1)「可搬型大型送水ポンプ車を用いたC、D-格納容器再循環ユニットによる格納容器内自然対流冷却」(下線部参照) (旧) ～ことから作業可能である。 (新) ～ことから、作業可能である。	
35	泊発電所3号炉 「実用発電用原子炉に係る発電用原子炉設置者の重大事故の発生及び拡大の防止に必要な措置を実施するために必要な技術的能力に係る審査基準」に係る適合状況説明資料 1.7 原子炉格納容器の過圧破損を防止するための手順等 (SAT107 r.13.0)	1.7-240, 241	脱字訂正(下線部参照) 添付資料1.7.11「フォールトツリー解析の実施の考え方について」 第1表 (旧) タービン動補助給水ポンプ (新) タービン動補助給水ポンプ 第2表 (旧) 重大事故時に必要な水源の確保, 供給 (新) 重大事故等時に必要な水源の確保, 供給	

No	資料名称	該当ページ	適正化内容	備考
36	泊発電所3号炉 「実用発電用原子炉に係る発電用原子炉設置者の重大事故の発生及び拡大の防止に必要な措置を実施するために必要な技術的能力に係る審査基準」に係る適合状況説明資料 比較表 1.7 原子炉格納容器の過圧破損を防止するための手順等 (SAT107-9 r. 12. 0)	1. 7-279, 280	同上	

泊発電所3号炉 前回審査資料に対する記載適正化箇所リスト

技術的能力 1.8 原子炉格納容器下部の熔融炉心を冷却するための手順等

No	資料名称	該当ページ	適正化内容	備考
1	泊発電所3号炉 「実用発電用原子炉に係る発電用原子炉設置者の重大事故の発生及び拡大の防止に必要な措置を実施するために必要な技術的能力に係る審査基準」に係る適合状況説明資料 1.8 原子炉格納容器下部の熔融炉心を冷却するための手順等 (SAT108 r.12.0)	1.8-120, 122, 125, 127, 129, 131, 133, 135, 183, 184, 214	概要図 設備名称の記載の適正化 (下線部参照) (旧) 格納容器スプレイノズル (新) スプレイノズル	
2	泊発電所3号炉 「実用発電用原子炉に係る発電用原子炉設置者の重大事故の発生及び拡大の防止に必要な措置を実施するために必要な技術的能力に係る審査基準」に係る適合状況説明資料 比較表 1.8 原子炉格納容器下部の熔融炉心を冷却するための手順等 (SAT108-9 r.11.0)	1.8-117, 119, 122, 124, 126, 128, 139, 141, 194, 195, 239	同上	
3	泊発電所3号炉 「実用発電用原子炉に係る発電用原子炉設置者の重大事故の発生及び拡大の防止に必要な措置を実施するために必要な技術的能力に係る審査基準」に係る適合状況説明資料 1.8 原子炉格納容器下部の熔融炉心を冷却するための手順等 (SAT108 r.12.0)	1.8-183, 184, 214	概要図 設備名称の記載の適正化 (下線部参照) (旧) 代替補機冷却 (新) 原子炉補機冷却水系	
4	泊発電所3号炉 「実用発電用原子炉に係る発電用原子炉設置者の重大事故の発生及び拡大の防止に必要な措置を実施するために必要な技術的能力に係る審査基準」に係る適合状況説明資料 比較表 1.8 原子炉格納容器下部の熔融炉心を冷却するための手順等 (SAT108-9 r.11.0)	1.8-194, 195, 239	同上	
5	泊発電所3号炉 「実用発電用原子炉に係る発電用原子炉設置者の重大事故の発生及び拡大の防止に必要な措置を実施するために必要な技術的能力に係る審査基準」に係る適合状況説明資料 1.8 原子炉格納容器下部の熔融炉心を冷却するための手順等 (SAT108 r.12.0)	1.8-214	概要図 設備名称の記載の適正化 (下線部参照) (旧) 消火設備 (新) 消火栓設備	
6	泊発電所3号炉 「実用発電用原子炉に係る発電用原子炉設置者の重大事故の発生及び拡大の防止に必要な措置を実施するために必要な技術的能力に係る審査基準」に係る適合状況説明資料 比較表 1.8 原子炉格納容器下部の熔融炉心を冷却するための手順等 (SAT108-9 r.11.0)	1.8-239	同上	

泊発電所3号炉 前回審査資料に対する記載適正化箇所リスト

技術的能力 1.9 水素爆発による原子炉格納容器の破損を防止するための手順等

No	資料名称	該当ページ	適正化内容	備考
1	泊発電所3号炉 「実用発電用原子炉に係る発電用原子炉設置者の重大事故の発生及び拡大の防止に必要な措置を実施するために必要な技術的能力に係る審査基準」に係る適合状況説明資料 1.9 水素爆発による原子炉格納容器の破損を防止するための手順等 (SAT109 r.11.0)	1.9-11	「1.9.2.1 水素爆発による原子炉格納容器の破損を防止するための対応手順」の概要について、女川実績を踏まえ記載を適正化した。(下線部参照) (旧) 炉心の著しい損傷が発生した場合において、ジルコニウム-水反応等により発生する水素を除去し、原子炉格納容器内の水素濃度を低減させるため、以下の手段を用いた手順を整備する。 (新) 炉心の著しい損傷が発生した場合において、ジルコニウム-水反応及び水の放射線分解等で発生する水素により、原子炉格納容器内における水素爆発による原子炉格納容器の破損を防止するため、以下の手段を用いた手順を整備する。	
2	泊発電所3号炉 「実用発電用原子炉に係る発電用原子炉設置者の重大事故の発生及び拡大の防止に必要な措置を実施するために必要な技術的能力に係る審査基準」に係る適合状況説明資料 比較表 1.9 水素爆発による原子炉格納容器の破損を防止するための手順等 (SAT109-9 r.10.0)	1.9-11	同上	
3	泊発電所3号炉 「実用発電用原子炉に係る発電用原子炉設置者の重大事故の発生及び拡大の防止に必要な措置を実施するために必要な技術的能力に係る審査基準」に係る適合状況説明資料 1.9 水素爆発による原子炉格納容器の破損を防止するための手順等 (SAT109 r.11.0)	1.9-20～24	条文間整合のため、操作手順内の要員名称の記載表現を適正化した。(下線部参照) (旧) 放管班員(現場) (新) 放管班員	
4	泊発電所3号炉 「実用発電用原子炉に係る発電用原子炉設置者の重大事故の発生及び拡大の防止に必要な措置を実施するために必要な技術的能力に係る審査基準」に係る適合状況説明資料 比較表 1.9 水素爆発による原子炉格納容器の破損を防止するための手順等 (SAT109-9 r.10.0)	1.9-27～30	同上	
5	泊発電所3号炉 「実用発電用原子炉に係る発電用原子炉設置者の重大事故の発生及び拡大の防止に必要な措置を実施するために必要な技術的能力に係る審査基準」に係る適合状況説明資料 1.9 水素爆発による原子炉格納容器の破損を防止するための手順等 (SAT109 r.11.0)	1.9-25	条文内の整合のため、手順リンクを示す記載を適正化した。(下線部参照) 泊は格納容器水素イグナイタ温度監視装置への給電手段として、代替交流電源からの交直変換による給電、代替直流電源からの給電とも可能であるため、代替直流電源設備による給電手段へのリンクを追記した。 (旧) 代替電源設備により給電する手順については、「1.14 電源の確保に関する手順等」のうち、1.14.2.1(1)「代替交流電源設備による給電」にて整備する。 (新) 代替電源設備により給電する手順については、「1.14 電源の確保に関する手順等」のうち、1.14.2.1(1)「代替交流電源設備による給電」及び1.14.2.2(1)「代替直流電源設備による給電」にて整備する。	

No	資料名称	該当ページ	適正化内容	備考
6	泊発電所3号炉 「実用発電用原子炉に係る発電用原子炉設置者の重大事故の発生及び拡大の防止に必要な措置を実施するために必要な技術的能力に係る審査基準」に係る適合状況説明資料 比較表 1.9 水素爆発による原子炉格納容器の破損を防止するための手順等 (SAT109-9 r.10.0)	1.9-32	同上 上記修正に合わせて、大飯との相違理由を追記した。	
7	泊発電所3号炉 「実用発電用原子炉に係る発電用原子炉設置者の重大事故の発生及び拡大の防止に必要な措置を実施するために必要な技術的能力に係る審査基準」に係る適合状況説明資料 1.9 水素爆発による原子炉格納容器の破損を防止するための手順等 (SAT109 r.11.0)	1.9-33, 35	第1.9.1図「原子炉格納容器内水素処理装置による原子炉格納容器内の水素濃度低減 概要図」及び第1.9.3図「格納容器水素イグナイタによる原子炉格納容器内の水素濃度低減 概要図」において、条文間整合のため「原子炉格納容器」を追記した。	
8	泊発電所3号炉 「実用発電用原子炉に係る発電用原子炉設置者の重大事故の発生及び拡大の防止に必要な措置を実施するために必要な技術的能力に係る審査基準」に係る適合状況説明資料 比較表 1.9 水素爆発による原子炉格納容器の破損を防止するための手順等 (SAT109-9 r.10.0)	1.9-42, 45	同上	
9	泊発電所3号炉 「実用発電用原子炉に係る発電用原子炉設置者の重大事故の発生及び拡大の防止に必要な措置を実施するために必要な技術的能力に係る審査基準」に係る適合状況説明資料 1.9 水素爆発による原子炉格納容器の破損を防止するための手順等 (SAT109 r.11.0)	1.9-44	第1.9.9図 タイムチャート 条文間整合のため記載を適正化した。 (下線部参照) ・操作手順番号 (旧) 操作手順番号②③④ (新) 操作手順番号②～④ ・送り仮名 (旧) 可搬型代替ガスサンプリング圧縮装置から格納容器雰囲気ガスサンプリング圧縮装置への切替 (新) 可搬型代替ガスサンプリング圧縮装置から格納容器雰囲気ガスサンプリング圧縮装置への切替え	
10	泊発電所3号炉 「実用発電用原子炉に係る発電用原子炉設置者の重大事故の発生及び拡大の防止に必要な措置を実施するために必要な技術的能力に係る審査基準」に係る適合状況説明資料 比較表 1.9 水素爆発による原子炉格納容器の破損を防止するための手順等 (SAT109-9 r.10.0)	1.9-54	同上	

No	資料名称	該当ページ	適正化内容	備考
11	泊発電所3号炉 「実用発電用原子炉に係る発電用原子炉設置者の重大事故の発生及び拡大の防止に必要な措置を実施するために必要な技術的能力に係る審査基準」に係る適合状況説明資料 1.9 水素爆発による原子炉格納容器の破損を防止するための手順等 (SAT109 r.11.0)	1.9-50	第1.9.12図 タイムチャート 架間整合谷のため記載を適正化した。 (下線部参照) ・要員名称 (旧) 放管班員(現場) A, B (新) 放管班員 A, B ・送り仮名 (旧) 可搬型代替ガスサンプリング圧縮装置から格納容器雰囲気ガスサンプリング圧縮装置への切替 (新) 可搬型代替ガスサンプリング圧縮装置から格納容器雰囲気ガスサンプリング圧縮装置への切替え	
12	泊発電所3号炉 「実用発電用原子炉に係る発電用原子炉設置者の重大事故の発生及び拡大の防止に必要な措置を実施するために必要な技術的能力に係る審査基準」に係る適合状況説明資料 比較表 1.9 水素爆発による原子炉格納容器の破損を防止するための手順等 (SAT109-9 r.10.0)	1.9-60	同上	
13	泊発電所3号炉 「実用発電用原子炉に係る発電用原子炉設置者の重大事故の発生及び拡大の防止に必要な措置を実施するために必要な技術的能力に係る審査基準」に係る適合状況説明資料 1.9 水素爆発による原子炉格納容器の破損を防止するための手順等 (SAT109 r.11.0)	1.9-51	記載の適正化 第1.9.13図 重大事故等時の対応手段選択フローチャートの記載を下記の通り修正した。(下線部参照) (旧) 代替非常用発電機による電源回復 (新) 常設代替交流電源設備による電源回復	
14	泊発電所3号炉 「実用発電用原子炉に係る発電用原子炉設置者の重大事故の発生及び拡大の防止に必要な措置を実施するために必要な技術的能力に係る審査基準」に係る適合状況説明資料 1.9 水素爆発による原子炉格納容器の破損を防止するための手順等 (SAT109 r.11.0)	1.9-63	同上	
15	泊発電所3号炉 「実用発電用原子炉に係る発電用原子炉設置者の重大事故の発生及び拡大の防止に必要な措置を実施するために必要な技術的能力に係る審査基準」に係る適合状況説明資料 1.9 水素爆発による原子炉格納容器の破損を防止するための手順等 (SAT109 r.11.0)	1.9-64	設備名称の記載の適正化 (下線部参照) (旧) 原子炉格納容器スプレイリング (新) スプレイリング	
16	泊発電所3号炉 「実用発電用原子炉に係る発電用原子炉設置者の重大事故の発生及び拡大の防止に必要な措置を実施するために必要な技術的能力に係る審査基準」に係る適合状況説明資料 比較表 1.9 水素爆発による原子炉格納容器の破損を防止するための手順等 (SAT109-9 r.10.0)	1.7-77	同上	

泊発電所3号炉 前回審査資料に対する記載適正化箇所リスト

技術的能力 1.10 水素爆発による原子炉建屋等の損傷を防止するための手順等

No	資料名称	該当ページ	適正化内容	備考
1	泊発電所3号炉 「実用発電用原子炉に係る発電用原子炉設置者の重大事故の発生及び拡大の防止に必要な措置を実施するために必要な技術的能力に係る審査基準」に係る適合状況説明資料 1.10 水素爆発による原子炉建屋等の損傷を防止するための手順等 (SAT110 r.12.0)	1.10-1, 16	手順名称及び文中の記載を適正化した。(下線部参照) (旧) 水素排出による原子炉建屋等の損傷を防止するため (新) 水素排出により原子炉建屋等の損傷を防止するため	
2	泊発電所3号炉 「実用発電用原子炉に係る発電用原子炉設置者の重大事故の発生及び拡大の防止に必要な措置を実施するために必要な技術的能力に係る審査基準」に係る適合状況説明資料 比較表 1.10 水素爆発による原子炉建屋等の損傷を防止するための手順等 (SAT110-9 r.11.0)	1.10-2, 25	同上	
3	泊発電所3号炉 「実用発電用原子炉に係る発電用原子炉設置者の重大事故の発生及び拡大の防止に必要な措置を実施するために必要な技術的能力に係る審査基準」に係る適合状況説明資料 1.10 水素爆発による原子炉建屋等の損傷を防止するための手順等 (SAT110 r.12.0)	1.10-5	条文間整合のため、記載を適正化した。(下線部参照) (旧) 対応手段と自主対策設備 (新) 対応手段及び自主対策設備	
4	泊発電所3号炉 「実用発電用原子炉に係る発電用原子炉設置者の重大事故の発生及び拡大の防止に必要な措置を実施するために必要な技術的能力に係る審査基準」に係る適合状況説明資料 比較表 1.10 水素爆発による原子炉建屋等の損傷を防止するための手順等 (SAT110-9 r.11.0)	1.10-4	同上 上記修正に伴い、相違理由を修正した。	
5	泊発電所3号炉 「実用発電用原子炉に係る発電用原子炉設置者の重大事故の発生及び拡大の防止に必要な措置を実施するために必要な技術的能力に係る審査基準」に係る適合状況説明資料 1.10 水素爆発による原子炉建屋等の損傷を防止するための手順等 (SAT110 r.12.0)	1.10-17	手順のリンク先を示す記載表現を条文間で統一した。(下線部参照) (旧) 操作の判断、確認に係る計装設備に関する手順については、「1.15事故時の計装に関する手順等」のうち、1.15.2「重大事故等時の手順等」にて整備する。 (新) 操作の判断及び確認に係る計装設備に関する手順については、「1.15 事故時の計装に関する手順等」のうち、1.15.2「重大事故等時の手順等」にて整備する。	
6	泊発電所3号炉 「実用発電用原子炉に係る発電用原子炉設置者の重大事故の発生及び拡大の防止に必要な措置を実施するために必要な技術的能力に係る審査基準」に係る適合状況説明資料 比較表 1.10 水素爆発による原子炉建屋等の損傷を防止するための手順等 (SAT110-9 r.11.0)	1.10-25	同上 上記修正に伴い、相違理由を修正した。	

No	資料名称	該当ページ	適正化内容	備考
7	泊発電所3号炉 「実用発電用原子炉に係る発電用原子炉設置者の重大事故の発生及び拡大の防止に必要な措置を実施するために必要な技術的能力に係る審査基準」に係る適合状況説明資料 1.10 水素爆発による原子炉建屋等の損傷を防止するための手順等 (SAT110 r.12.0)	1.10-22, 24	概要図 第1.10.1図及び第1.10.3図において、図中に凡例が2つあったため、1つに纏めた。	
8	泊発電所3号炉 「実用発電用原子炉に係る発電用原子炉設置者の重大事故の発生及び拡大の防止に必要な措置を実施するために必要な技術的能力に係る審査基準」に係る適合状況説明資料 比較表 1.10 水素爆発による原子炉建屋等の損傷を防止するための手順等 (SAT110-9 r.11.0)	1.10-32, 34	同上	
9	泊発電所3号炉 「実用発電用原子炉に係る発電用原子炉設置者の重大事故の発生及び拡大の防止に必要な措置を実施するために必要な技術的能力に係る審査基準」に係る適合状況説明資料 1.10 水素爆発による原子炉建屋等の損傷を防止するための手順等 (SAT110 r.12.0)	1.16-22, 24, 42	B-アニュラス排気ダンパ及びB-アニュラス全量排気弁の窒素供給ラインの弁・配管レイアウトは、減圧弁の出口で分岐し、当該ダンパ及び弁にそれぞれ窒素供給する構成としていたが、アニュラス全量排気弁等操作用可搬型窒素ガスボンベの出口で分岐し、それぞれの減圧弁（新設弁及び既設弁）を経由して当該ダンパ及び弁に供給する構成に変更したため、以下のとおり図表を修正した。 第1.10.1図, 第1.10.3図 ・ B-アニュラス排気ダンパへの窒素供給ラインに減圧弁を追記 添付資料1.10.6 ・ B-アニュラス全量排気弁への窒素供給ラインの減圧弁（既設）の名称を変更（下線部参照） （旧）アニュラス全量排気弁等操作用窒素供給パネル減圧弁 （新）アニュラス全量排気弁等操作用窒素供給パネル減圧弁 <u>2</u> ・ B-アニュラス排気ダンパへの窒素供給ラインに新設する減圧弁の弁番号及び弁名称を追記（下線部参照） （新） <u>3V-1A-899</u> <u>アニュラス全量排気弁等操作用窒素供給パネル減圧弁 1</u>	
10	泊発電所3号炉 「実用発電用原子炉に係る発電用原子炉設置者の重大事故の発生及び拡大の防止に必要な措置を実施するために必要な技術的能力に係る審査基準」に係る適合状況説明資料 比較表 1.10 水素爆発による原子炉建屋等の損傷を防止するための手順等 (SAT110-9 r.11.0)	1.16-32, 34, 87	同上	

No	資料名称	該当ページ	適正化内容	備考
11	泊発電所3号炉 「実用発電用原子炉に係る発電用原子炉設置者の重大事故の発生及び拡大の防止に必要な措置を実施するために必要な技術的能力に係る審査基準」に係る適合状況説明資料 1.10 水素爆発による原子炉建屋等の損傷を防止するための手順等 (SAT110 r.12.0)	1.10-29	記載の適正化 第1.10.8図 重大事故等時の対応手段選択フローチャートの記載を下記の通り修正した。(下線部参照) (旧) 代替非常用発電機による電源回復 (新) <u>常設代替交流電源設備による電源回復</u> (旧) <u>アンユラス全量排気弁等操作用可搬型窒素ガスポンベによるB系アンユラス全量排気弁開操作</u> (新) <u>アンユラス全量排気弁等操作用可搬型窒素ガスポンベによるB系アンユラス空気浄化設備への窒素供給</u>	
12	泊発電所3号炉 「実用発電用原子炉に係る発電用原子炉設置者の重大事故の発生及び拡大の防止に必要な措置を実施するために必要な技術的能力に係る審査基準」に係る適合状況説明資料 比較表 1.10 水素爆発による原子炉建屋等の損傷を防止するための手順等 (SAT110-9 r.11.0)	1.10-53	同上	
13	泊発電所3号炉 「実用発電用原子炉に係る発電用原子炉設置者の重大事故の発生及び拡大の防止に必要な措置を実施するために必要な技術的能力に係る審査基準」に係る適合状況説明資料 1.10 水素爆発による原子炉建屋等の損傷を防止するための手順等 (SAT110 r.12.0)	1.10-38	記載の適正化 添付資料1.10.4-(2) 【試料採取室排気隔離ダンパ閉処置】の(連結シャフト、止めネジイメージ)の写真に「連結シャフト」の吹き出しが抜けていたため追記した。	
14	泊発電所3号炉 「実用発電用原子炉に係る発電用原子炉設置者の重大事故の発生及び拡大の防止に必要な措置を実施するために必要な技術的能力に係る審査基準」に係る適合状況説明資料 比較表 1.10 水素爆発による原子炉建屋等の損傷を防止するための手順等 (SAT110-9 r.11.0)	1.10-63	同上	

泊発電所3号炉 前回審査資料に対する記載適正化箇所リスト

技術的能力 1.11 使用済燃料貯蔵槽の冷却等のための手順等

No	資料名称	該当ページ	適正化内容	備考
1	泊発電所3号炉 「実用発電用原子炉に係る発電用原子炉設置者の重大事故の発生及び拡大の防止に必要な措置を実施するために必要な技術的能力に係る審査基準」に係る適合状況説明資料 1.11 使用済燃料貯蔵槽の冷却等のための手順等 (SAT111 r.13.0)	1.11-1, 10	条文間整合のため、記載を適正化した。(下線部参照) (旧) 対応手段と設備の選定結果 (新) 対応手段と設備の選定結果	
2	泊発電所3号炉 「実用発電用原子炉に係る発電用原子炉設置者の重大事故の発生及び拡大の防止に必要な措置を実施するために必要な技術的能力に係る審査基準」に係る適合状況説明資料 比較表 1.11 使用済燃料貯蔵槽の冷却等のための手順等 (SAT111-9 r.12.0)	1.11-1, 10	同上	
3	泊発電所3号炉 「実用発電用原子炉に係る発電用原子炉設置者の重大事故の発生及び拡大の防止に必要な措置を実施するために必要な技術的能力に係る審査基準」に係る適合状況説明資料 1.11 使用済燃料貯蔵槽の冷却等のための手順等 (SAT111 r.13.0)	1.11-19, 62	手順のリンク先を示す記載のうち、以下の記載については、泊は大飯と同様に1.11.2.2(1)d. 「可搬型大容量海水送水ポンプ車及び放水砲による燃料取扱棟(使用済燃料ピット内の燃料体等)への放水」で技術的能力1.12の操作手順にリンクさせる構成としており、手順リンクが重複記載となるため削除した。 1.11.1(2)b.(c) 大気への放射性物質の拡散抑制 (旧) なお、大気への放射性物質の拡散抑制の操作手順については、「1.12発電所外への放射性物質の拡散を抑制するための手順等」にて整備する。 1.11.2.4 その他の手順項目について考慮する手順 (旧) 大気への放射性物質の拡散抑制手順については、「1.12発電所外への放射性物質の拡散を抑制するための手順等」にて整備する。	
4	泊発電所3号炉 「実用発電用原子炉に係る発電用原子炉設置者の重大事故の発生及び拡大の防止に必要な措置を実施するために必要な技術的能力に係る審査基準」に係る適合状況説明資料 比較表 1.11 使用済燃料貯蔵槽の冷却等のための手順等 (SAT111-9 r.12.0)	1.11-20, 73	同上 上記修正に伴い、相違理由欄に追記した。 【女川】記載方針の相違 ・泊は、1.11.2.2(1)d. 「可搬型大容量海水送水ポンプ車及び放水砲による燃料取扱棟(使用済燃料ピット内の燃料体等)への放水」にて、操作手順を技術的能力1.12へリンクさせる構成としていることからここでの記載は不要である。(大飯3/4号炉と同様)	
5	泊発電所3号炉 「実用発電用原子炉に係る発電用原子炉設置者の重大事故の発生及び拡大の防止に必要な措置を実施するために必要な技術的能力に係る審査基準」に係る適合状況説明資料 1.11 使用済燃料貯蔵槽の冷却等のための手順等 (SAT111 r.13.0)	1.11-25, 27, 30, 32, 36, 39, 43, 47, 50, 53	操作手順の記載を適正化した。(下線部参照) (旧) 使用済燃料ピット温度 (AM用) の他に (新) 使用済燃料ピット温度 (AM用) へ	

No	資料名称	該当ページ	適正化内容	備考
6	泊発電所3号炉 「実用発電用原子炉に係る発電用原子炉設置者の重大事故の発生及び拡大の防止に必要な措置を実施するために必要な技術的能力に係る審査基準」に係る適合状況説明資料 比較表 1. 11 使用済燃料貯蔵槽の冷却等のための手順等 (SAT111-9 r. 12. 0)	1. 11-30, 32, 33, 35, 40, 43, 46, 56, 58, 60	同上 上記修正に伴い、相違理由を適宜追記した。	
7	泊発電所3号炉 「実用発電用原子炉に係る発電用原子炉設置者の重大事故の発生及び拡大の防止に必要な措置を実施するために必要な技術的能力に係る審査基準」に係る適合状況説明資料 1. 11 使用済燃料貯蔵槽の冷却等のための手順等 (SAT111 r. 13. 0)	1. 11-31	記載表現の適正化（下線部参照） 下線部について、大飯実績を反映して水源を主語としていたが、ポンプ名称を主語とするのが、適切であることから、手順名称の主語をポンプ名称としている玄海実績を反映して修正した。 (旧) ただし、 <u>ろ過水タンク</u> は、使用済燃料ピット近傍に立ち入ることができ、かつ重大事故等対処に悪影響を与える火災が発生していないことを確認して使用する。 (新) ただし、 <u>電動機駆動消火ポンプ又はディーゼル駆動消火ポンプ</u> は、使用済燃料ピット近傍に立ち入ることができ、かつ重大事故等対処に悪影響を与える火災が発生していないことを確認して使用する。	
8	泊発電所3号炉 「実用発電用原子炉に係る発電用原子炉設置者の重大事故の発生及び拡大の防止に必要な措置を実施するために必要な技術的能力に係る審査基準」に係る適合状況説明資料 比較表 1. 11 使用済燃料貯蔵槽の冷却等のための手順等 (SAT111-9 r. 12. 0)	1. 11-34	同上 上記修正に伴い相違理由を追記するとともに、玄海の記載を掲載した。	
9	泊発電所3号炉 「実用発電用原子炉に係る発電用原子炉設置者の重大事故の発生及び拡大の防止に必要な措置を実施するために必要な技術的能力に係る審査基準」に係る適合状況説明資料 1. 11 使用済燃料貯蔵槽の冷却等のための手順等 (SAT111 r. 13. 0)	1. 11-34, 38, 42, 46, 49, 52	条文間整合のため、操作手順の記載を適正化した。（下線部参照） (旧) 現場で <u>資機材</u> の保管場所 (新) 現場の <u>資機材</u> 保管場所	
10	泊発電所3号炉 「実用発電用原子炉に係る発電用原子炉設置者の重大事故の発生及び拡大の防止に必要な措置を実施するために必要な技術的能力に係る審査基準」に係る適合状況説明資料 比較表 1. 11 使用済燃料貯蔵槽の冷却等のための手順等 (SAT111-9 r. 12. 0)	1. 11-39, 42, 45, 56, 58, 60	同上	
11	泊発電所3号炉 「実用発電用原子炉に係る発電用原子炉設置者の重大事故の発生及び拡大の防止に必要な措置を実施するために必要な技術的能力に係る審査基準」に係る適合状況説明資料 1. 11 使用済燃料貯蔵槽の冷却等のための手順等 (SAT111 r. 13. 0)	1. 11-36, 40, 43, 47, 50, 53	条文内整合のため、使用済燃料ピットへの注水及びスプレイ手順に使用済燃料ピット水位等の監視報告を追記した。（下線部参照） (旧) 使用済燃料ピット内の燃料体等が冷却状態にあることを確認する。 (新) 使用済燃料ピット内の燃料体等が冷却状態にあることを確認し、 <u>発電課長（当直）</u> へ報告する。	

No	資料名称	該当ページ	適正化内容	備考
12	泊発電所3号炉 「実用発電用原子炉に係る発電用原子炉設置者の重大事故の発生及び拡大の防止に必要な措置を実施するために必要な技術的能力に係る審査基準」に係る適合状況説明資料 比較表 1.11 使用済燃料貯蔵槽の冷却等のための手順等 (SAT111-9 r.12.0)	1.11-40, 43, 46, 56, 59, 61	同上	
13	泊発電所3号炉 「実用発電用原子炉に係る発電用原子炉設置者の重大事故の発生及び拡大の防止に必要な措置を実施するために必要な技術的能力に係る審査基準」に係る適合状況説明資料 1.11 使用済燃料貯蔵槽の冷却等のための手順等 (SAT111 r.13.0)	1.11-36, 40, 44, 47, 51, 54	条文間整合のため、操作手順の記載を適正化した。(下線部参照) (旧) 燃料の給油 又は 燃料を給油 (新) 燃料の補給 又は 燃料を補給	
14	泊発電所3号炉 「実用発電用原子炉に係る発電用原子炉設置者の重大事故の発生及び拡大の防止に必要な措置を実施するために必要な技術的能力に係る審査基準」に係る適合状況説明資料 比較表 1.11 使用済燃料貯蔵槽の冷却等のための手順等 (SAT111-9 r.12.0)	1.11-40, 43, 46, 56, 59, 61	同上 上記修正に伴い、相違理由を適宜追記した。	
15	泊発電所3号炉 「実用発電用原子炉に係る発電用原子炉設置者の重大事故の発生及び拡大の防止に必要な措置を実施するために必要な技術的能力に係る審査基準」に係る適合状況説明資料 1.11 使用済燃料貯蔵槽の冷却等のための手順等 (SAT111 r.13.0)	1.11-36, 40, 44, 48, 51, 54, 57, 61	条文間整合のため、「操作の成立性」の記載を適正化した。(下線部参照) (旧) 作業を実施し、 (新) 作業を実施した場合、	
16	泊発電所3号炉 「実用発電用原子炉に係る発電用原子炉設置者の重大事故の発生及び拡大の防止に必要な措置を実施するために必要な技術的能力に係る審査基準」に係る適合状況説明資料 比較表 1.11 使用済燃料貯蔵槽の冷却等のための手順等 (SAT111-9 r.12.0)	1.11-41, 43, 44, 46, 57, 59, 61, 65, 69	同上 上記修正に伴い、相違理由を適宜追記した。	
17	泊発電所3号炉 「実用発電用原子炉に係る発電用原子炉設置者の重大事故の発生及び拡大の防止に必要な措置を実施するために必要な技術的能力に係る審査基準」に係る適合状況説明資料 1.11 使用済燃料貯蔵槽の冷却等のための手順等 (SAT111 r.13.0)	1.11-47, 50, 53	記載の適正化 使用済燃料ピットへの注水手順1.11.2.1(1) a. ~ f. の操作手順にあわせる 条文内整合のため、使用済燃料ピットへのスプレイの操作手順に使用済燃料ピット水位等の監視指示する手順を追加した。(下線部参照) <u>⑩ 発電課長(当直)は、運転員へ使用済燃料ピット水位等の監視を指示する。</u> また、手順の追加に伴い以降の附番を繰り下げた。	
18	泊発電所3号炉 「実用発電用原子炉に係る発電用原子炉設置者の重大事故の発生及び拡大の防止に必要な措置を実施するために必要な技術的能力に係る審査基準」に係る適合状況説明資料 比較表 1.11 使用済燃料貯蔵槽の冷却等のための手順等 (SAT111-9 r.12.0)	1.11-56, 58, 60	同上 上記修正に伴い、相違理由を追記した。	

No	資料名称	該当ページ	適正化内容	備考
19	泊発電所3号炉 「実用発電用原子炉に係る発電用原子炉設置者の重大事故の発生及び拡大の防止に必要な措置を実施するために必要な技術的能力に係る審査基準」に係る適合状況説明資料 1.11 使用済燃料貯蔵槽の冷却等のための手順等 (SAT111 r.13.0)	1.11-55, 63	大飯実績を踏まえ、「手順着手の判断基準」及び「重大事故等時の対応手段の選択」の記載を適正化した。(下線部参照) (旧) 燃料取扱棟(使用済燃料ピット内の燃料体等)の破損 (新) 燃料取扱棟(使用済燃料ピット内の燃料体等)の損壊	
20	泊発電所3号炉 「実用発電用原子炉に係る発電用原子炉設置者の重大事故の発生及び拡大の防止に必要な措置を実施するために必要な技術的能力に係る審査基準」に係る適合状況説明資料 比較表 1.11 使用済燃料貯蔵槽の冷却等のための手順等 (SAT111-9 r.12.0)	1.11-63, 75	同上 上記修正に伴い、相違理由を削除した。	
21	泊発電所3号炉 「実用発電用原子炉に係る発電用原子炉設置者の重大事故の発生及び拡大の防止に必要な措置を実施するために必要な技術的能力に係る審査基準」に係る適合状況説明資料 1.11 使用済燃料貯蔵槽の冷却等のための手順等 (SAT111 r.13.0)	1.11-55, 61, 62, 79	手順のリンク先を示す記載表現を条文間で統一した。 修正例は以下のとおり。(下線部参照) 他条文の手順を詳細に呼び込んでいる手順リンク (旧) 操作手順は「1.12 発電所外への放射性物質の拡散を抑制するための手順等」のうち、1.12.2.2(1)d.「可搬型大容量海水送水ポンプ車及び放水砲による大気への放射性物質の拡散抑制」にて整備する。 (新) 可搬型大容量海水送水ポンプ車及び放水砲による燃料取扱棟(使用済燃料ピット内の燃料体等)への放水については、「1.12 発電所外への放射性物質の拡散を抑制するための手順等」のうち、1.12.2.2(1)d.「可搬型大容量海水送水ポンプ車及び放水砲による大気への放射性物質の拡散抑制」の操作手順と同様である。 他条文の手段名を呼び込んでいる手順リンク (旧) 操作の判断、確認に係る計装設備に関する手順については、「1.15事故時の計装に関する手順等」にて整備する。 (新) 操作の判断及び確認に係る計装設備に関する手順については、「1.15 事故時の計装に関する手順等」のうち、1.15.2「重大事故等時の手順等」にて整備する。 同様の記載箇所について、表現の統一を図る修正を実施した。 また、第1.11.2表 監視計器一覧の手順のリンク先を示す記載表現についても同様に修正した。	
22	泊発電所3号炉 「実用発電用原子炉に係る発電用原子炉設置者の重大事故の発生及び拡大の防止に必要な措置を実施するために必要な技術的能力に係る審査基準」に係る適合状況説明資料 比較表 1.11 使用済燃料貯蔵槽の冷却等のための手順等 (SAT111-9 r.12.0)	1.11-64, 73, 87	同上 上記修正に伴い、相違理由欄についても適宜修正した。	

No	資料名称	該当ページ	適正化内容	備考
23	泊発電所3号炉 「実用発電用原子炉に係る発電用原子炉設置者の重大事故の発生及び拡大の防止に必要な措置を実施するために必要な技術的能力に係る審査基準」に係る適合状況説明資料 比較表 1.11 使用済燃料貯蔵槽の冷却等のための手順等 (SAT111-9 r.12.0)	1.11-63	相違理由欄の誤記を修正した。(下線部参照) (旧) 他の審査項目とに (新) 他の審査項目と	
24	泊発電所3号炉 「実用発電用原子炉に係る発電用原子炉設置者の重大事故の発生及び拡大の防止に必要な措置を実施するために必要な技術的能力に係る審査基準」に係る適合状況説明資料 1.11 使用済燃料貯蔵槽の冷却等のための手順等 (SAT111 r.13.0)	1.11-55	条文間及び条文内整合のため、「操作の成立性」の記載を適正化した。(下線部参照) (旧) 上記の現場操作は、災害対策要員6名にて実施し、所要時間は、 <u>手順着手から280分以内で大気への放射性物質の拡散抑制の準備を完了することとしている。</u> (新) 上記の操作は、災害対策要員6名にて作業を実施した場合、 <u>作業開始を判断してから大気への放射性物質の拡散抑制の準備を完了するまで280分以内で可能である。</u>	
25	泊発電所3号炉 「実用発電用原子炉に係る発電用原子炉設置者の重大事故の発生及び拡大の防止に必要な措置を実施するために必要な技術的能力に係る審査基準」に係る適合状況説明資料 比較表 1.11 使用済燃料貯蔵槽の冷却等のための手順等 (SAT111-9 r.12.0)	1.11-64	同上	
26	泊発電所3号炉 「実用発電用原子炉に係る発電用原子炉設置者の重大事故の発生及び拡大の防止に必要な措置を実施するために必要な技術的能力に係る審査基準」に係る適合状況説明資料 1.11 使用済燃料貯蔵槽の冷却等のための手順等 (SAT111 r.13.0)	1.11-69	記載の適正化 条文間整合のため、第1.11.2表 重大事故等対処に係る監視計器のタイトルを中央揃えに修正した。	
27	泊発電所3号炉 「実用発電用原子炉に係る発電用原子炉設置者の重大事故の発生及び拡大の防止に必要な措置を実施するために必要な技術的能力に係る審査基準」に係る適合状況説明資料 比較表 1.11 使用済燃料貯蔵槽の冷却等のための手順等 (SAT111-9 r.12.0)	1.11-79	同上	
28	泊発電所3号炉 「実用発電用原子炉に係る発電用原子炉設置者の重大事故の発生及び拡大の防止に必要な措置を実施するために必要な技術的能力に係る審査基準」に係る適合状況説明資料 1.11 使用済燃料貯蔵槽の冷却等のための手順等 (SAT111 r.13.0)	1.11-94, 95, 99, 100, 104, 105, 109, 113, 117	第1.11.12(1/2, 2/2), 15(1/2, 2/2), 18(1/2, 2/2), 21, 24, 27図 タイムチャート 条文間整合のため記載を適正化した。(下線部参照) (旧) 可搬型大型送水ポンプ車の起動 (新) 可搬型大型送水ポンプ車起動	
29	泊発電所3号炉 「実用発電用原子炉に係る発電用原子炉設置者の重大事故の発生及び拡大の防止に必要な措置を実施するために必要な技術的能力に係る審査基準」に係る適合状況説明資料 比較表 1.11 使用済燃料貯蔵槽の冷却等のための手順等 (SAT111-9 r.12.0)	1.11-106, 114, 120, 126, 140, 144	同上	

No	資料名称	該当ページ	適正化内容	備考
30	泊発電所3号炉 「実用発電用原子炉に係る発電用原子炉設置者の重大事故の発生及び拡大の防止に必要な措置を実施するために必要な技術的能力に係る審査基準」に係る適合状況説明資料 1.11 使用済燃料貯蔵槽の冷却等のための手順等 (SAT111 r.13.0)	1.11-120	第1.11.29図, 30図 図のタイトル及びタイムチャート名称 記載の適正化 (下線部参照) (旧) 使用済燃料ピットからの漏えい緩和 (新) 使用済燃料ピット漏えい緩和	
31	泊発電所3号炉 「実用発電用原子炉に係る発電用原子炉設置者の重大事故の発生及び拡大の防止に必要な措置を実施するために必要な技術的能力に係る審査基準」に係る適合状況説明資料 比較表 1.11 使用済燃料貯蔵槽の冷却等のための手順等 (SAT111-9 r.12.0)	1.11-148, 149	同上	
32	泊発電所3号炉 「実用発電用原子炉に係る発電用原子炉設置者の重大事故の発生及び拡大の防止に必要な措置を実施するために必要な技術的能力に係る審査基準」に係る適合状況説明資料 1.11 使用済燃料貯蔵槽の冷却等のための手順等 (SAT111 r.13.0)	1.11-121, 122	第1.11.31図 (1/2) (2/2) 概要図 条文間整合のため下記設備名称の記載を修正した。(下線部参照) (旧) 燃料貯蔵ラック (新) 使用済燃料ラック	
33	泊発電所3号炉 「実用発電用原子炉に係る発電用原子炉設置者の重大事故の発生及び拡大の防止に必要な措置を実施するために必要な技術的能力に係る審査基準」に係る適合状況説明資料 比較表 1.11 使用済燃料貯蔵槽の冷却等のための手順等 (SAT111-9 r.12.0)	1.11-151, 152	同上	
34	泊発電所3号炉 「実用発電用原子炉に係る発電用原子炉設置者の重大事故の発生及び拡大の防止に必要な措置を実施するために必要な技術的能力に係る審査基準」に係る適合状況説明資料 1.11 使用済燃料貯蔵槽の冷却等のための手順等 (SAT111 r.13.0)	1.11-124, 125	記載の適正化 (条文内本文との整合) 第1.11.33図 重大事故等時の対応手段選択フローチャート (1/4) , (2/4) のサブタイトルを下記のとおり修正した。(下線部参照) (旧) (1) 使用済燃料ピットの冷却機能又は注水機能喪失時, 又は使用済燃料ピット水の小規模な漏えい発生時の対応手段の選択 (新) (1) 使用済燃料ピットの冷却機能又は注水機能の喪失時, 又は使用済燃料ピット水の小規模な漏えい発生時の対応手段の選択	
35	泊発電所3号炉 「実用発電用原子炉に係る発電用原子炉設置者の重大事故の発生及び拡大の防止に必要な措置を実施するために必要な技術的能力に係る審査基準」に係る適合状況説明資料 比較表 1.11 使用済燃料貯蔵槽の冷却等のための手順等 (SAT111-9 r.12.0)	1.11-154, 155	同上	
36	泊発電所3号炉 「実用発電用原子炉に係る発電用原子炉設置者の重大事故の発生及び拡大の防止に必要な措置を実施するために必要な技術的能力に係る審査基準」に係る適合状況説明資料 1.11 使用済燃料貯蔵槽の冷却等のための手順等 (SAT111 r.13.0)	1.11-182	誤記訂正 SA54条補足説明資料「54-10 使用済燃料ピット監視設備」の修正を反映。 (旧) ワイヤ (新) ワイヤ	

No	資料名称	該当ページ	適正化内容	備考
37	泊発電所3号炉 「実用発電用原子炉に係る発電用原子炉設置者の重大事故の発生及び拡大の防止に必要な措置を実施するために必要な技術的能力に係る審査基準」に係る適合状況説明資料 比較表 1.11 使用済燃料貯蔵槽の冷却等のための手順等 (SAT111-9 r.12.0)	1.11-225	同上	
38	泊発電所3号炉 「実用発電用原子炉に係る発電用原子炉設置者の重大事故の発生及び拡大の防止に必要な措置を実施するために必要な技術的能力に係る審査基準」に係る適合状況説明資料 1.11 使用済燃料貯蔵槽の冷却等のための手順等 (SAT111 r.13.0)	1.11-201	添付資料1.11.18 第10図の脱字訂正 (下線部参照) (旧) 使用済燃料ピット可搬型エリアモニタ (新) 使用済燃料ピット可搬型エリアモニタ <u>(イメージ図)</u>	
39	泊発電所3号炉 「実用発電用原子炉に係る発電用原子炉設置者の重大事故の発生及び拡大の防止に必要な措置を実施するために必要な技術的能力に係る審査基準」に係る適合状況説明資料 比較表 1.11 使用済燃料貯蔵槽の冷却等のための手順等 (SAT111-9 r.12.0)	1.11-251	添付資料1.11.18 第13図 まとめ資料本体との記載整合のため下記修正を行った。(下線部参照) (旧) 空冷配管 (恒設) (新) 空冷配管 (常設)	
40	泊発電所3号炉 「実用発電用原子炉に係る発電用原子炉設置者の重大事故の発生及び拡大の防止に必要な措置を実施するために必要な技術的能力に係る審査基準」に係る適合状況説明資料 1.11 使用済燃料貯蔵槽の冷却等のための手順等 (SAT111 r.13.0)	1.11-222	誤記訂正 (下線部参照) 添付資料1.11.19 「可搬型設備による使用済燃料ピットの状態監視」 4. 作業の成立性/連絡手段 当該作業は、屋内での連絡手段として携行型通話装置を使用する。 (旧) 事故環境下において通常の連絡手段が使用不能となった場合でも、無線連絡設備 (携帯型)、衛星電話設備 (携帯型) を携帯しており、 <u>確実に中央制御室へ連絡することが可能である。</u> (新) 事故環境下において通常の連絡手段が使用不能となった場合でも、無線連絡設備 (携帯型)、衛星電話設備 (携帯型) <u>又は携行型通話装置を使用し、確実に中央制御室へ連絡することが可能である。</u>	
41	泊発電所3号炉 「実用発電用原子炉に係る発電用原子炉設置者の重大事故の発生及び拡大の防止に必要な措置を実施するために必要な技術的能力に係る審査基準」に係る適合状況説明資料 比較表 1.11 使用済燃料貯蔵槽の冷却等のための手順等 (SAT111-9 r.12.0)	1.11-267	同上	

泊発電所3号炉 前回審査資料に対する記載適正化箇所リスト

技術的能力 1.12 発電所外への放射性物質の拡散を抑制するための手順等

No	資料名称	該当ページ	適正化内容	備考
1	泊発電所3号炉 「実用発電用原子炉に係る発電用原子炉設置者の重大事故の発生及び拡大の防止に必要な措置を実施するために必要な技術的能力に係る審査基準」に係る適合状況説明資料 1.12 発電所外への放射性物質の拡散を抑制するための手順等 (SAT112 r.11.0)	1.12-5	添付資料名称の脱字訂正（下線部参照） ・添付資料1.12.13可搬型大型送水ポンプ車及び小型放水砲による泡消火	
2	泊発電所3号炉 「実用発電用原子炉に係る発電用原子炉設置者の重大事故の発生及び拡大の防止に必要な措置を実施するために必要な技術的能力に係る審査基準」に係る適合状況説明資料 比較表 1.12 発電所外への放射性物質の拡散を抑制するための手順等 (SAT112-9 r.10.0)	1.12-4	同上	
3	泊発電所3号炉 「実用発電用原子炉に係る発電用原子炉設置者の重大事故の発生及び拡大の防止に必要な措置を実施するために必要な技術的能力に係る審査基準」に係る適合状況説明資料 1.12 発電所外への放射性物質の拡散を抑制するための手順等 (SAT112 r.11.0)	1.12-8	条文間整合のため、記載を適正化した。（下線部参照） (旧) 対応手段と重大事故等対処設備 (新) 対応手段及び重大事故等対処設備 (旧) 対応手段と自主対策設備 (新) 対応手段及び自主対策設備	
4	泊発電所3号炉 「実用発電用原子炉に係る発電用原子炉設置者の重大事故の発生及び拡大の防止に必要な措置を実施するために必要な技術的能力に係る審査基準」に係る適合状況説明資料 比較表 1.12 発電所外への放射性物質の拡散を抑制するための手順等 (SAT112-9 r.10.0)	1.12-7	同上 上記修正に伴い、相違理由を追記した。	
5	泊発電所3号炉 「実用発電用原子炉に係る発電用原子炉設置者の重大事故の発生及び拡大の防止に必要な措置を実施するために必要な技術的能力に係る審査基準」に係る適合状況説明資料 1.12 発電所外への放射性物質の拡散を抑制するための手順等 (SAT112 r.11.0)	1.12-18	「a. 可搬型大容量海水送水ポンプ車及び放水砲による大気への放射性物質の拡散抑制」 原子炉格納容器及びアニュラス部の破損を防止するための手段は、格納容器スプレイ及び格納容器内自然対流冷却となるため、概要の記載を適正化した。（下線部参照） (旧) 原子炉格納容器及びアニュラス部の破損を防止するため、 <u>炉心注水及び格納容器スプレイ</u> による原子炉格納容器内の除熱による原子炉格納容器内の減圧及び除熱させる手段がある。 (新) 原子炉格納容器及びアニュラス部の破損を防止するため、格納容器スプレイ等による原子炉格納容器内の除熱による原子炉格納容器内の減圧及び除熱させる手段がある。	

No	資料名称	該当ページ	適正化内容	備考
6	泊発電所3号炉 「実用発電用原子炉に係る発電用原子炉設置者の重大事故の発生及び拡大の防止に必要な措置を実施するために必要な技術的能力に係る審査基準」に係る適合状況説明資料 比較表 1.12 発電所外への放射性物質の拡散を抑制するための手順等 (SAT112-9 r.10.0)	1.12-17	同上 上記修正に伴い、相違理由を追記した。	
7	泊発電所3号炉 「実用発電用原子炉に係る発電用原子炉設置者の重大事故の発生及び拡大の防止に必要な措置を実施するために必要な技術的能力に係る審査基準」に係る適合状況説明資料 比較表 1.12 発電所外への放射性物質の拡散を抑制するための手順等 (SAT112 r.11.0)	1.12-21, 37	条文間及び条文内整合のため、「操作の成立性」の記載を適正化した。(下線部参照) (旧) 上記の現場操作は、災害対策要員6名にて実施し、所要時間は、手順着手から280分以内で大気への放射性物質の拡散抑制の準備を完了することとしている。 (新) 上記の操作は、災害対策要員6名にて作業を実施した場合、作業開始を判断してから大気への放射性物質の拡散抑制の準備を完了するまで280分以内で可能である。	
8	泊発電所3号炉 「実用発電用原子炉に係る発電用原子炉設置者の重大事故の発生及び拡大の防止に必要な措置を実施するために必要な技術的能力に係る審査基準」に係る適合状況説明資料 比較表 1.12 発電所外への放射性物質の拡散を抑制するための手順等 (SAT112-9 r.10.0)	とりまとめた資料-7 1.12-19, 34	同上 上記修正に伴い、相違理由を修正した。 また、とりまとめた資料-7の「2-4) 相違識別の省略」についても以下のとおり修正した。(下線部参照) (旧) 「上記の対応は、現場にて災害対策要員〇名により作業を実施し、所要時間は約〇分以内に設置することとしている。」 (新) 「上記の操作は、災害対策要員〇名にて作業を実施した場合、作業開始を判断してから・・・まで約〇分以内で可能である。」	
9	泊発電所3号炉 「実用発電用原子炉に係る発電用原子炉設置者の重大事故の発生及び拡大の防止に必要な措置を実施するために必要な技術的能力に係る審査基準」に係る適合状況説明資料 比較表 1.12 発電所外への放射性物質の拡散を抑制するための手順等 (SAT112 r.11.0)	1.12-22	「操作の成立性」のうち、放水砲の放水箇所についての記載を適正化した。(下線部参照) (旧) 原子炉格納容器及びアニュラス部の中心に向けて放水する。 (新) 原子炉格納容器の中心に向けて放水する。	
10	泊発電所3号炉 「実用発電用原子炉に係る発電用原子炉設置者の重大事故の発生及び拡大の防止に必要な措置を実施するために必要な技術的能力に係る審査基準」に係る適合状況説明資料 比較表 1.12 発電所外への放射性物質の拡散を抑制するための手順等 (SAT112-9 r.10.0)	1.12-20	同上	

No	資料名称	該当ページ	適正化内容	備考
11	泊発電所3号炉 「実用発電用原子炉に係る発電用原子炉設置者の重大事故の発生及び拡大の防止に必要な措置を実施するために必要な技術的能力に係る審査基準」に係る適合状況説明資料 1.12 発電所外への放射性物質の拡散を抑制するための手順等 (SAT112 r.11.0)	1.12-31, 33, 34, 41, 42, 43, 57, 60～64	<p>手順のリンク先を示す記載表現を条文間で統一した。 修正例は以下のとおり。(下線部参照)</p> <p>他条文の手順を詳細に呼び込んでいる手順リンク (旧) 操作手順は、「1.11 使用済燃料貯蔵槽の冷却等のための手順等」のうち、 1.11.2.2(1) a. 「海水を用いた可搬型大型送水ポンプ車及び可搬型スプレイノズルによる使用済燃料ピットへのスプレイ」にて整備する。 (新) 海水を用いた可搬型大型送水ポンプ車及び可搬型スプレイノズルによる大気への放射性物質の拡散抑制については、「1.11 使用済燃料貯蔵槽の冷却等のための手順等」のうち、1.11.2.2(1) a. 「海水を用いた可搬型大型送水ポンプ車及び可搬型スプレイノズルによる使用済燃料ピットへのスプレイ」の操作手順と同様である。</p> <p>自条文の手順を詳細に呼び込んでいる手順リンク (旧) 1.12.2.1(2) a. (a) ii. と同様。 (新) 集水桝シルトフェンスによる海洋への放射性物質の拡散抑制については、 1.12.2.1(2) a. (a) 「集水桝シルトフェンスによる海洋への放射性物質の拡散抑制」の操作手順と同様である。</p> <p>他条文の手段名を呼び込んでいる手順リンク (旧) 可搬型大容量海水送水ポンプ車への燃料補給に関する手順については、「1.14電源の確保に関する手順等」にて整備する。 可搬型大型送水ポンプ車への燃料補給に関する手順については、「1.14電源の確保に関する手順等」にて整備する。 (新) 可搬型大容量海水送水ポンプ車及び可搬型大型送水ポンプ車への燃料補給に関する手順については、「1.14電源の確保に関する手順等」のうち、 1.14.2.4 「燃料の補給手順」にて整備する。</p> <p>同様の記載箇所について、表現の統一を図る修正を実施した。</p>	
12	泊発電所3号炉 「実用発電用原子炉に係る発電用原子炉設置者の重大事故の発生及び拡大の防止に必要な措置を実施するために必要な技術的能力に係る審査基準」に係る適合状況説明資料 比較表 1.12 発電所外への放射性物質の拡散を抑制するための手順等 (SAT112-9 r.10.0)	とりまとめた資料-5 1.12-28, 30, 31, 37, 38, 39, 50, 53, 55～57	同上 上記修正に伴い、相違理由欄についても適宜修正した。	

No	資料名称	該当ページ	適正化内容	備考
13	泊発電所3号炉 「実用発電用原子炉に係る発電用原子炉設置者の重大事故の発生及び拡大の防止に必要な措置を実施するために必要な技術的能力に係る審査基準」に係る適合状況説明資料 1.12 発電所外への放射性物質の拡散を抑制するための手順等 (SAT112 r.11.0)	1.12-32, 33, 34	条文間整合のため、「操作の成立性」の記載を適正化した。(下線部参照) (旧) 作業を実施し, (新) 作業を実施した場合,	
14	泊発電所3号炉 「実用発電用原子炉に係る発電用原子炉設置者の重大事故の発生及び拡大の防止に必要な措置を実施するために必要な技術的能力に係る審査基準」に係る適合状況説明資料 比較表 1.12 発電所外への放射性物質の拡散を抑制するための手順等 (SAT112-9 r.10.0)	1.12-29, 30, 31	同上	
15	泊発電所3号炉 「実用発電用原子炉に係る発電用原子炉設置者の重大事故の発生及び拡大の防止に必要な措置を実施するために必要な技術的能力に係る審査基準」に係る適合状況説明資料 1.12 発電所外への放射性物質の拡散を抑制するための手順等 (SAT112 r.11.0)	1.12-35, 44	技術的能力1.11との条文間整合及び大飯実績を踏まえ、「手順着手の判断基準」及び「重大事故等時の対応手段の選択」の記載を適正化した。(下線部参照) (旧) 燃料取扱棟 (使用済燃料ピット内の燃料体等) の著しい破損 (新) 燃料取扱棟 (使用済燃料ピット内の燃料体等) の損壊	
16	泊発電所3号炉 「実用発電用原子炉に係る発電用原子炉設置者の重大事故の発生及び拡大の防止に必要な措置を実施するために必要な技術的能力に係る審査基準」に係る適合状況説明資料 比較表 1.12 発電所外への放射性物質の拡散を抑制するための手順等 (SAT112-9 r.10.0)	1.12-32, 40	同上 上記修正に伴い、相違理由を追記した。	
17	泊発電所3号炉 「実用発電用原子炉に係る発電用原子炉設置者の重大事故の発生及び拡大の防止に必要な措置を実施するために必要な技術的能力に係る審査基準」に係る適合状況説明資料 1.12 発電所外への放射性物質の拡散を抑制するための手順等 (SAT112 r.11.0)	1.12-41, 42, 43	操作の成立性の記載表現を他条文と統一し、リンク先の項目番号から具体的な要員と所要時間に記載を修正した。 (旧) 1.12.2.1(2) a. (a) <u>iii.</u> と同様。 (新) <u>集水桝シルトフェンスの設置は、現場にて放管班員3名で実施する。</u> <u>集水桝シルトフェンスの設置作業は、優先的に設置する1重目の設置を120分以内、その後の2重目の集水桝シルトフェンス設置を210分以内に行うこととしている。</u>	
18	泊発電所3号炉 「実用発電用原子炉に係る発電用原子炉設置者の重大事故の発生及び拡大の防止に必要な措置を実施するために必要な技術的能力に係る審査基準」に係る適合状況説明資料 比較表 1.12 発電所外への放射性物質の拡散を抑制するための手順等 (SAT112-9 r.10.0)	1.12-38, 39	同上 上記修正に伴い、大飯との相違理由を追記した。	

No	資料名称	該当ページ	適正化内容	備考
19	泊発電所3号炉 「実用発電用原子炉に係る発電用原子炉設置者の重大事故の発生及び拡大の防止に必要な措置を実施するために必要な技術的能力に係る審査基準」に係る適合状況説明資料 1.12 発電所外への放射性物質の拡散を抑制するための手順等 (SAT112 r.11.0)	1.12-58, 59	記載の適正化 第1.12.1表 表中の見出しを下記の通り修正した。(下線部参照) (旧) 機能喪失を想定する設計基準対象施設 (新) 機能喪失を想定する設計基準事故対処設備	
20	泊発電所3号炉 「実用発電用原子炉に係る発電用原子炉設置者の重大事故の発生及び拡大の防止に必要な措置を実施するために必要な技術的能力に係る審査基準」に係る適合状況説明資料 比較表 1.12 発電所外への放射性物質の拡散を抑制するための手順等 (SAT112-9 r.10.0)	1.12-51, 52	同上	
21	泊発電所3号炉 「実用発電用原子炉に係る発電用原子炉設置者の重大事故の発生及び拡大の防止に必要な措置を実施するために必要な技術的能力に係る審査基準」に係る適合状況説明資料 1.12 発電所外への放射性物質の拡散を抑制するための手順等 (SAT112 r.11.0)	1.12-67, 82	第1.12.2, 18図 タイムチャート 条文間整合のため記載を適正化した。 (下線部参照) (旧) 可搬型大容量海水送水ポンプ車の起動 (新) 可搬型大容量海水送水ポンプ車起動	
22	泊発電所3号炉 「実用発電用原子炉に係る発電用原子炉設置者の重大事故の発生及び拡大の防止に必要な措置を実施するために必要な技術的能力に係る審査基準」に係る適合状況説明資料 比較表 1.12 発電所外への放射性物質の拡散を抑制するための手順等 (SAT112-9 r.10.0)	1.12-61, 76	同上	
23	泊発電所3号炉 「実用発電用原子炉に係る発電用原子炉設置者の重大事故の発生及び拡大の防止に必要な措置を実施するために必要な技術的能力に係る審査基準」に係る適合状況説明資料 1.12 発電所外への放射性物質の拡散を抑制するための手順等 (SAT112 r.11.0)	1.12-71	第1.12.7図 タイムチャート 条文間整合のため記載を適正化した。 (下線部参照) (旧) 操作手順番号②③④⑤ (新) 操作手順番号②～⑤	
24	泊発電所3号炉 「実用発電用原子炉に係る発電用原子炉設置者の重大事故の発生及び拡大の防止に必要な措置を実施するために必要な技術的能力に係る審査基準」に係る適合状況説明資料 比較表 1.12 発電所外への放射性物質の拡散を抑制するための手順等 (SAT112-9 r.10.0)	1.12-65	同上	
25	泊発電所3号炉 「実用発電用原子炉に係る発電用原子炉設置者の重大事故の発生及び拡大の防止に必要な措置を実施するために必要な技術的能力に係る審査基準」に係る適合状況説明資料 1.12 発電所外への放射性物質の拡散を抑制するための	1.12-72	第1.12.9図 図のタイトル脱字修正 (下線部参照) (旧) 海洋への放射性物質の拡散手順の流れ (新) 海洋への放射性物質の拡散抑制手順の流れ	

No	資料名称	該当ページ	適正化内容	備考
26	泊発電所3号炉 「実用発電用原子炉に係る発電用原子炉設置者の重大事故の発生及び拡大の防止に必要な措置を実施するために必要な技術的能力に係る審査基準」に係る適合状況説明資料 比較表 1.12 発電所外への放射性物質の拡散を抑制するための手順等 (SAT112-9 r.10.0)	1.12-66	同上	
27	泊発電所3号炉 「実用発電用原子炉に係る発電用原子炉設置者の重大事故の発生及び拡大の防止に必要な措置を実施するために必要な技術的能力に係る審査基準」に係る適合状況説明資料 1.12 発電所外への放射性物質の拡散を抑制するための手順等 (SAT112 r.11.0)	1.12-74	第1.12.11図 タイムチャート 条文間整合のため記載を適正化した。 (下線部参照) (旧) 化学消防自動車の起動 (新) 化学消防自動車起動 (旧) 水槽付消防ポンプ自動車の起動 (新) 水槽付消防ポンプ自動車起動	
28	泊発電所3号炉 「実用発電用原子炉に係る発電用原子炉設置者の重大事故の発生及び拡大の防止に必要な措置を実施するために必要な技術的能力に係る審査基準」に係る適合状況説明資料 比較表 1.12 発電所外への放射性物質の拡散を抑制するための手順等 (SAT112-9 r.10.0)	1.12-69	同上	
29	泊発電所3号炉 「実用発電用原子炉に係る発電用原子炉設置者の重大事故の発生及び拡大の防止に必要な措置を実施するために必要な技術的能力に係る審査基準」に係る適合状況説明資料 1.12 発電所外への放射性物質の拡散を抑制するための手順等 (SAT112 r.11.0)	1.12-76, 77	第1.12.13図(1/2, 2/2) タイムチャート 条文間整合のため記載を適正化した。 (下線部参照) (旧) 可搬型大型送水ポンプ車の起動 (新) 可搬型大型送水ポンプ車起動 (旧) 操作手順番号③④⑤ (新) 操作手順番号③～⑤	
30	泊発電所3号炉 「実用発電用原子炉に係る発電用原子炉設置者の重大事故の発生及び拡大の防止に必要な措置を実施するために必要な技術的能力に係る審査基準」に係る適合状況説明資料 比較表 1.12 発電所外への放射性物質の拡散を抑制するための手順等 (SAT112-9 r.10.0)	1.12-71, 72	同上	
31	泊発電所3号炉 「実用発電用原子炉に係る発電用原子炉設置者の重大事故の発生及び拡大の防止に必要な措置を実施するために必要な技術的能力に係る審査基準」に係る適合状況説明資料 1.12 発電所外への放射性物質の拡散を抑制するための手順等 (SAT112 r.11.0)	1.12-79	第1.12.15図 タイムチャート 条文間整合のため記載を適正化した。 (下線部参照) (旧) 大規模火災用消防自動車の起動 (新) 大規模火災用消防自動車起動 (旧) 操作手順番号③④⑤ (新) 操作手順番号③～⑤	

No	資料名称	該当ページ	適正化内容	備考
32	泊発電所3号炉 「実用発電用原子炉に係る発電用原子炉設置者の重大事故の発生及び拡大の防止に必要な措置を実施するために必要な技術的能力に係る審査基準」に係る適合状況説明資料 比較表 1.12 発電所外への放射性物質の拡散を抑制するための手順等 (SAT112-9 r.10.0)	1.12-74	同上	
33	泊発電所3号炉 「実用発電用原子炉に係る発電用原子炉設置者の重大事故の発生及び拡大の防止に必要な措置を実施するために必要な技術的能力に係る審査基準」に係る適合状況説明資料 1.12 発電所外への放射性物質の拡散を抑制するための手順等 (SAT112 r.11.0)	1.12-81, 82, 83	第1.12.17, 18, 19図 図のタイトル 脱字修正 (下線部参照) (旧) 可搬型大容量海水送水ポンプ車, 放水砲及び泡混合設備による泡消火 (新) 可搬型大容量海水送水ポンプ車, 放水砲及び泡混合設備による <u>航空機燃料火災への泡消火</u>	
34	泊発電所3号炉 「実用発電用原子炉に係る発電用原子炉設置者の重大事故の発生及び拡大の防止に必要な措置を実施するために必要な技術的能力に係る審査基準」に係る適合状況説明資料 比較表 1.12 発電所外への放射性物質の拡散を抑制するための手順等 (SAT112-9 r.10.0)	1.12-75, 76, 77	同上	
35	泊発電所3号炉 「実用発電用原子炉に係る発電用原子炉設置者の重大事故の発生及び拡大の防止に必要な措置を実施するために必要な技術的能力に係る審査基準」に係る適合状況説明資料 1.12 発電所外への放射性物質の拡散を抑制するための手順等 (SAT112 r.11.0)	1.12-90	添付資料1.12.4 タイムチャート 条文内整合のため記載を適正化した。 (下線部参照) (旧) 可搬型大容量海水送水ポンプ車の起動 (新) 可搬型大容量海水送水ポンプ車起動 (新) ※7:放水実績を考慮した作業時間に余裕を見込んだ時間	
36	泊発電所3号炉 「実用発電用原子炉に係る発電用原子炉設置者の重大事故の発生及び拡大の防止に必要な措置を実施するために必要な技術的能力に係る審査基準」に係る適合状況説明資料 比較表 1.12 発電所外への放射性物質の拡散を抑制するための手順等 (SAT112-9 r.10.0)	1.12-88	同上	

泊発電所3号炉 前回審査資料に対する記載適正化箇所リスト

技術的能力 1.13 重大事故等時に必要となる水の供給手順等

No	資料名称	該当ページ	適正化内容	備考
1	泊発電所3号炉 「実用発電用原子炉に係る発電用原子炉設置者の重大事故の発生及び拡大の防止に必要な措置を実施するために必要な技術的能力に係る審査基準」に係る適合状況説明資料 1.13 重大事故等時に必要となる水の供給手順等 (SAT113 r.13.0)	1.13-100	手順のリンク先である技術的能力1.2の修正を反映した。(下線部参照) 操作の成立性のリンク先を示す記載 (旧) 常設代替交流電源設備に関する操作の成立性は、「1.14 電源の確保に関する手順等」にて整理する。 (新) 常設代替交流電源設備に関する操作の成立性は、「1.14 電源の確保に関する手順等」のうち、1.14.2.1(1)「代替交流電源設備による給電」にて整理する。	
2	泊発電所3号炉 「実用発電用原子炉に係る発電用原子炉設置者の重大事故の発生及び拡大の防止に必要な措置を実施するために必要な技術的能力に係る審査基準」に係る適合状況説明資料 比較表 1.13 重大事故等時に必要となる水の供給手順等 (SAT113-9 r.12.0)	1.13-115	同上	
3	泊発電所3号炉 「実用発電用原子炉に係る発電用原子炉設置者の重大事故の発生及び拡大の防止に必要な措置を実施するために必要な技術的能力に係る審査基準」に係る適合状況説明資料 1.13 重大事故等時に必要となる水の供給手順等 (SAT113 r.13.0)	1.13-321	第1表 対応手段, 対処設備, 手順書一覧 (16/17) 表項目の記載の適正化 (下線部参照) (旧) 機能喪失を想定する設計基準対象施設 (新) 機能喪失を想定する設計基準事故対処設備	
4	泊発電所3号炉 「実用発電用原子炉に係る発電用原子炉設置者の重大事故の発生及び拡大の防止に必要な措置を実施するために必要な技術的能力に係る審査基準」に係る適合状況説明資料 比較表 1.13 重大事故等時に必要となる水の供給手順等 (SAT113-9 r.12.0)	1.13-405	同上	
5	泊発電所3号炉 「実用発電用原子炉に係る発電用原子炉設置者の重大事故の発生及び拡大の防止に必要な措置を実施するために必要な技術的能力に係る審査基準」に係る適合状況説明資料 1.13 重大事故等時に必要となる水の供給手順等 (SAT113 r.13.0)	1.13-380	第1.13.27図 図のタイトル記載の適正化 (下線部参照) (旧) 2次系純水タンク又はろ過水タンクからの原水槽への補給 (新) 2次系純水タンク又はろ過水タンクから原水槽への補給	
6	泊発電所3号炉 「実用発電用原子炉に係る発電用原子炉設置者の重大事故の発生及び拡大の防止に必要な措置を実施するために必要な技術的能力に係る審査基準」に係る適合状況説明資料 比較表 1.13 重大事故等時に必要となる水の供給手順等 (SAT113-9 r.12.0)	1.13-495	同上	

No	資料名称	該当ページ	適正化内容	備考
7	泊発電所3号炉 「実用発電用原子炉に係る発電用原子炉設置者の重大事故の発生及び拡大の防止に必要な措置を実施するために必要な技術的能力に係る審査基準」に係る適合状況説明資料 1.13 重大事故等時に必要となる水の供給手順等 (SAT113 r.13.0)	1.13-404	第1.13.43図 図のタイトル記載の適正化（下線部参照） (旧) 2次系純水タンク又はろ過水タンクを水源とした原水槽への補給への補給 (新) 2次系純水タンク又はろ過水タンクから原水槽への補給	
8	泊発電所3号炉 「実用発電用原子炉に係る発電用原子炉設置者の重大事故の発生及び拡大の防止に必要な措置を実施するために必要な技術的能力に係る審査基準」に係る適合状況説明資料 比較表 1.13 重大事故等時に必要となる水の供給手順等 (SAT113-9 r.12.0)	1.13-522	同上	

泊発電所3号炉 前回審査資料に対する記載適正化箇所リスト

技術的能力 1.14 電源の確保に関する手順等

No	資料名称	該当ページ	適正化内容	備考
1	泊発電所3号炉 「実用発電用原子炉に係る発電用原子炉設置者の重大事故の発生及び拡大の防止に必要な措置を実施するために必要な技術的能力に係る審査基準」に係る適合状況説明資料 1.14 電源の確保に関する手順等 (SAT114 r.13.0)	1.14-18	誤記訂正 (下線部参照) (旧) 必要な期間 (新) 必要な期間	
2	泊発電所3号炉 「実用発電用原子炉に係る発電用原子炉設置者の重大事故の発生及び拡大の防止に必要な措置を実施するために必要な技術的能力に係る審査基準」に係る適合状況説明資料 比較表 1.14 電源の確保に関する手順等 (SAT114-9 r.12.0)	1.14-19	同上	
3	泊発電所3号炉 「実用発電用原子炉に係る発電用原子炉設置者の重大事故の発生及び拡大の防止に必要な措置を実施するために必要な技術的能力に係る審査基準」に係る適合状況説明資料 1.14 電源の確保に関する手順等 (SAT114 r.13.0)	1.14-21	手順のリンク先を示す記載表現を条文間で統一した。(下線部参照) (旧) また、代替非常用発電機及び可搬型代替電源車への燃料補給の手順は、1.14.2.4「燃料の補給手順」にて整備する。 (新) また、代替非常用発電機及び可搬型代替電源車への燃料補給手順については、1.14.2.4「燃料の補給手順」にて整備する。	
4	泊発電所3号炉 「実用発電用原子炉に係る発電用原子炉設置者の重大事故の発生及び拡大の防止に必要な措置を実施するために必要な技術的能力に係る審査基準」に係る適合状況説明資料 比較表 1.14 電源の確保に関する手順等 (SAT114-9 r.12.0)	1.14-23	同上 上記修正に伴い、相違理由を追記した。	
5	泊発電所3号炉 「実用発電用原子炉に係る発電用原子炉設置者の重大事故の発生及び拡大の防止に必要な措置を実施するために必要な技術的能力に係る審査基準」に係る適合状況説明資料 1.14 電源の確保に関する手順等 (SAT114 r.13.0)	1.14-22	誤記訂正 (下線部参照) (旧) ※1 中央制御室からの起動が完了した場合は操作手順⑨へ (新) ※1 中央制御室からの起動が完了した場合は操作手順⑩へ	
6	泊発電所3号炉 「実用発電用原子炉に係る発電用原子炉設置者の重大事故の発生及び拡大の防止に必要な措置を実施するために必要な技術的能力に係る審査基準」に係る適合状況説明資料 比較表 1.14 電源の確保に関する手順等 (SAT114-9 r.12.0)	1.14-24	同上	
7	泊発電所3号炉 「実用発電用原子炉に係る発電用原子炉設置者の重大事故の発生及び拡大の防止に必要な措置を実施するために必要な技術的能力に係る審査基準」に係る適合状況説明資料 1.14 電源の確保に関する手順等 (SAT114 r.13.0)	1.14-24	脱字訂正 (下線部参照) (旧) パワーセンタA系 (新) パワーコントロールセンタA系	

No	資料名称	該当ページ	適正化内容	備考
8	泊発電所3号炉 「実用発電用原子炉に係る発電用原子炉設置者の重大事故の発生及び拡大の防止に必要な措置を実施するために必要な技術的能力に係る審査基準」に係る適合状況説明資料 比較表 1.14 電源の確保に関する手順等 (SAT114-9 r.12.0)	1.14-27	同上	
9	泊発電所3号炉 「実用発電用原子炉に係る発電用原子炉設置者の重大事故の発生及び拡大の防止に必要な措置を実施するために必要な技術的能力に係る審査基準」に係る適合状況説明資料 1.14 電源の確保に関する手順等 (SAT114 r.13.0)	1.14-33, 59	「操作の成立性」の記載適正化（下線部参照） (旧) 防護具, 照明, 通信連絡設備を整備 (新) 防護具, 照明及び通信連絡設備を整備	
10	泊発電所3号炉 「実用発電用原子炉に係る発電用原子炉設置者の重大事故の発生及び拡大の防止に必要な措置を実施するために必要な技術的能力に係る審査基準」に係る適合状況説明資料 比較表 1.14 電源の確保に関する手順等 (SAT114-9 r.12.0)	1.14-35, 78	同上	
11	泊発電所3号炉 「実用発電用原子炉に係る発電用原子炉設置者の重大事故の発生及び拡大の防止に必要な措置を実施するために必要な技術的能力に係る審査基準」に係る適合状況説明資料 1.14 電源の確保に関する手順等 (SAT114 r.13.0)	1.14-40	誤記訂正（下線部参照） (旧) <u>A</u> 充電器, <u>B</u> 充電器及び中央制御室監視計器の交流電源復旧を確認する。 (新) B 充電器及び中央制御室監視計器の交流電源復旧を確認する。	
12	泊発電所3号炉 「実用発電用原子炉に係る発電用原子炉設置者の重大事故の発生及び拡大の防止に必要な措置を実施するために必要な技術的能力に係る審査基準」に係る適合状況説明資料 比較表 1.14 電源の確保に関する手順等 (SAT114-9 r.12.0)	1.14-47	同上	
13	泊発電所3号炉 「実用発電用原子炉に係る発電用原子炉設置者の重大事故の発生及び拡大の防止に必要な措置を実施するために必要な技術的能力に係る審査基準」に係る適合状況説明資料 1.14 電源の確保に関する手順等 (SAT114 r.13.0)	1.14-63	手順名称の誤記訂正（下線部参照） (旧) 1.14.2.4 「 <u>代替非常用発電機等への燃料補給</u> の手順等」にて整備する。 (新) 1.14.2.4 「 <u>燃料</u> の補給手順」にて整備する。	
14	泊発電所3号炉 「実用発電用原子炉に係る発電用原子炉設置者の重大事故の発生及び拡大の防止に必要な措置を実施するために必要な技術的能力に係る審査基準」に係る適合状況説明資料 比較表 1.14 電源の確保に関する手順等 (SAT114-9 r.12.0)	1.14-82	同上 上記修正に伴い、相違理由を追記した。	
15	泊発電所3号炉 「実用発電用原子炉に係る発電用原子炉設置者の重大事故の発生及び拡大の防止に必要な措置を実施するために必要な技術的能力に係る審査基準」に係る適合状況説明資料 1.14 電源の確保に関する手順等 (SAT114 r.13.0)	1.14-72	脱字訂正（下線部参照） (旧) 運転員 1 名 (新) 運転員 <u>(現場)</u> 1 名	

No	資料名称	該当ページ	適正化内容	備考
16	泊発電所3号炉 「実用発電用原子炉に係る発電用原子炉設置者の重大事故の発生及び拡大の防止に必要な措置を実施するために必要な技術的能力に係る審査基準」に係る適合状況説明資料 比較表 1.14 電源の確保に関する手順等 (SAT114-9 r.12.0)	1.14-98	同上	
17	泊発電所3号炉 「実用発電用原子炉に係る発電用原子炉設置者の重大事故の発生及び拡大の防止に必要な措置を実施するために必要な技術的能力に係る審査基準」に係る適合状況説明資料 1.14 電源の確保に関する手順等 (SAT114 r.13.0)	1.14-81	操作手順と重大事故等時の対応手段の選択の条文中記載整合のため、適正化した。(下線部参照) 1.4.2.2(1)a. 「所内常設蓄電式直流電源設備による給電」の同記載と整合を図った修正であり、操作場所に変更なし。 1.14.2.6(2) 「代替電源(直流)による対応手段」 (旧)・・・中央制御室に隣接する安全系計装盤室において・・・ (新)・・・中央制御室及び中央制御室に隣接する安全系計装盤室において・・・	
18	泊発電所3号炉 「実用発電用原子炉に係る発電用原子炉設置者の重大事故の発生及び拡大の防止に必要な措置を実施するために必要な技術的能力に係る審査基準」に係る適合状況説明資料 比較表 1.14 電源の確保に関する手順等 (SAT114-9 r.12.0)	1.14-62, 64, 108	同上 また、同様の記載箇所について相違理由の表現を修正した。	
19	泊発電所3号炉 「実用発電用原子炉に係る発電用原子炉設置者の重大事故の発生及び拡大の防止に必要な措置を実施するために必要な技術的能力に係る審査基準」に係る適合状況説明資料 1.14 電源の確保に関する手順等 (SAT114 r.13.0)	1.14-88	記載の適正化 条文間整合のため第1.14.2表 重大事故等対処に係る監視計器のタイトルに記載していた下記条文名称を削除した。 (旧)1.14 電源の確保に関する手順等	
20	泊発電所3号炉 「実用発電用原子炉に係る発電用原子炉設置者の重大事故の発生及び拡大の防止に必要な措置を実施するために必要な技術的能力に係る審査基準」に係る適合状況説明資料 比較表 1.14 電源の確保に関する手順等 (SAT114-9 r.12.0)	1.14-114	同上	
21	泊発電所3号炉 「実用発電用原子炉に係る発電用原子炉設置者の重大事故の発生及び拡大の防止に必要な措置を実施するために必要な技術的能力に係る審査基準」に係る適合状況説明資料 1.14 電源の確保に関する手順等 (SAT114 r.13.0)	1.14-92	第1.14.2表 監視計器一覧(5/7)脱字の修正(下線部参照) (旧)a. 代替非常用発電機又は可搬型代替電源車による代替格納容器スプレイポンプ変圧器盤及び代替所内電気設備分電盤給電(代替非常用発電機による代替格納容器スプレイポンプ変圧器盤及び代替所内電気設備分電盤受電) (新)a. 代替非常用発電機又は可搬型代替電源車による代替格納容器スプレイポンプ変圧器盤及び代替所内電気設備分電盤給電(代替非常用発電機による代替格納容器スプレイポンプ変圧器盤及び代替所内電気設備分電盤受電)	
22	泊発電所3号炉 「実用発電用原子炉に係る発電用原子炉設置者の重大事故の発生及び拡大の防止に必要な措置を実施するために必要な技術的能力に係る審査基準」に係る適合状況説明資料 比較表 1.14 電源の確保に関する手順等 (SAT114-9 r.12.0)	1.14-118	同上	

No	資料名称	該当ページ	適正化内容	備考
23	泊発電所3号炉 「実用発電用原子炉に係る発電用原子炉設置者の重大事故の発生及び拡大の防止に必要な措置を実施するために必要な技術的能力に係る審査基準」に係る適合状況説明資料 1.14 電源の確保に関する手順等 (SAT114 r.13.0)	1.14-100	第1.14.5図 概要図 記載の適正化 「所内変圧器」の設備名称を追記した。	
24	泊発電所3号炉 「実用発電用原子炉に係る発電用原子炉設置者の重大事故の発生及び拡大の防止に必要な措置を実施するために必要な技術的能力に係る審査基準」に係る適合状況説明資料 比較表 1.14 電源の確保に関する手順等 (SAT114-9 r.12.0)	1.14-128	同上	
25	泊発電所3号炉 「実用発電用原子炉に係る発電用原子炉設置者の重大事故の発生及び拡大の防止に必要な措置を実施するために必要な技術的能力に係る審査基準」に係る適合状況説明資料 1.14 電源の確保に関する手順等 (SAT114 r.13.0)	1.14-101, 102, 128	第1.14.6, 7, 27図 タイムチャート 条文間整合のため記載を適正化した。 (下線部参照) (旧) 代替非常用発電機の起動 (新) 代替非常用発電機起動	
26	泊発電所3号炉 「実用発電用原子炉に係る発電用原子炉設置者の重大事故の発生及び拡大の防止に必要な措置を実施するために必要な技術的能力に係る審査基準」に係る適合状況説明資料 比較表 1.14 電源の確保に関する手順等 (SAT114-9 r.12.0)	1.14-129, 161	同上	
27	泊発電所3号炉 「実用発電用原子炉に係る発電用原子炉設置者の重大事故の発生及び拡大の防止に必要な措置を実施するために必要な技術的能力に係る審査基準」に係る適合状況説明資料 1.14 電源の確保に関する手順等 (SAT114 r.13.0)	1.14-103	第1.14.8図 タイムチャート 条文間整合のため記載を適正化した。 (下線部参照) (旧) 可搬型代替電源車の起動 (新) 可搬型代替電源車起動 (旧) 可搬型代替電源車の給電 (新) 可搬型代替電源車給電 (旧) 操作手順番号④ ^b ⑤ ^b ⑥ ^b (新) 操作手順番号④ ^b ⑥ ^b	
28	泊発電所3号炉 「実用発電用原子炉に係る発電用原子炉設置者の重大事故の発生及び拡大の防止に必要な措置を実施するために必要な技術的能力に係る審査基準」に係る適合状況説明資料 比較表 1.14 電源の確保に関する手順等 (SAT114-9 r.12.0)	1.14-130	同上	

No	資料名称	該当ページ	適正化内容	備考
29	泊発電所3号炉 「実用発電用原子炉に係る発電用原子炉設置者の重大事故の発生及び拡大の防止に必要な措置を実施するために必要な技術的能力に係る審査基準」に係る適合状況説明資料 1.14 電源の確保に関する手順等 (SAT114 r.13.0)	1.14-107	概要図 第1.14.12図 設備名称の記載適正化 (下線部参照) (旧) 所内変圧 (新) 所内変圧器	
30	泊発電所3号炉 「実用発電用原子炉に係る発電用原子炉設置者の重大事故の発生及び拡大の防止に必要な措置を実施するために必要な技術的能力に係る審査基準」に係る適合状況説明資料 比較表 1.14 電源の確保に関する手順等 (SAT114-9 r.12.0)	1.14-134	同上	
31	泊発電所3号炉 「実用発電用原子炉に係る発電用原子炉設置者の重大事故の発生及び拡大の防止に必要な措置を実施するために必要な技術的能力に係る審査基準」に係る適合状況説明資料 1.14 電源の確保に関する手順等 (SAT114 r.13.0)	1.14-119	第1.14.22図 タイムチャート 条文間整合のため記載を適正化した。 (下線部参照) (旧) 蓄電池室排気ファンの起動 (新) 蓄電池室排気ファン起動	
32	泊発電所3号炉 「実用発電用原子炉に係る発電用原子炉設置者の重大事故の発生及び拡大の防止に必要な措置を実施するために必要な技術的能力に係る審査基準」に係る適合状況説明資料 比較表 1.14 電源の確保に関する手順等 (SAT114-9 r.12.0)	1.14-149	同上	
33	泊発電所3号炉 「実用発電用原子炉に係る発電用原子炉設置者の重大事故の発生及び拡大の防止に必要な措置を実施するために必要な技術的能力に係る審査基準」に係る適合状況説明資料 1.14 電源の確保に関する手順等 (SAT114 r.13.0)	1.14-121	第1.14.24図 タイムチャート 条文間整合による記載を適正化した。 (下線部参照) (旧) 可搬型直流電源用発電機の起動 (新) 可搬型直流電源用発電機起動 (旧) 可搬型直流変換器の起動 (旧) 可搬型直流変換器起動	
34	泊発電所3号炉 「実用発電用原子炉に係る発電用原子炉設置者の重大事故の発生及び拡大の防止に必要な措置を実施するために必要な技術的能力に係る審査基準」に係る適合状況説明資料 比較表 1.14 電源の確保に関する手順等 (SAT114-9 r.12.0)	1.14-153	同上	
35	泊発電所3号炉 「実用発電用原子炉に係る発電用原子炉設置者の重大事故の発生及び拡大の防止に必要な措置を実施するために必要な技術的能力に係る審査基準」に係る適合状況説明資料 1.14 電源の確保に関する手順等 (SAT114 r.13.0)	1.14-129	第1.14.28図 タイムチャート 条文間整合のため記載を適正化した。 (下線部参照) (旧) 可搬型代替電源車の起動 (新) 可搬型代替電源車起動 (旧) 可搬型代替電源車の給電 (新) 可搬型代替電源車給電	

No	資料名称	該当ページ	適正化内容	備考
36	泊発電所3号炉 「実用発電用原子炉に係る発電用原子炉設置者の重大事故の発生及び拡大の防止に必要な措置を実施するために必要な技術的能力に係る審査基準」に係る適合状況説明資料 比較表 1.14 電源の確保に関する手順等 (SAT114-9 r.12.0)	1.14-162	同上	
37	泊発電所3号炉 「実用発電用原子炉に係る発電用原子炉設置者の重大事故の発生及び拡大の防止に必要な措置を実施するために必要な技術的能力に係る審査基準」に係る適合状況説明資料 1.14 電源の確保に関する手順等 (SAT114 r.13.0)	1.14-141	記載の適正化 第1.14.40図「非常用交流電源設備による給電 概要図」において図中に記載している設備名称を正式名称とする修正を行った。(下線部参照) (旧) 燃料油移送ポンプ (新) <u>ディーゼル発電機燃料油移送ポンプ</u>	
38	泊発電所3号炉 「実用発電用原子炉に係る発電用原子炉設置者の重大事故の発生及び拡大の防止に必要な措置を実施するために必要な技術的能力に係る審査基準」に係る適合状況説明資料 比較表 1.14 電源の確保に関する手順等 (SAT114-9 r.12.0)	1.14-177	同上	
39	泊発電所3号炉 「実用発電用原子炉に係る発電用原子炉設置者の重大事故の発生及び拡大の防止に必要な措置を実施するために必要な技術的能力に係る審査基準」に係る適合状況説明資料 1.14 電源の確保に関する手順等 (SAT114 r.13.0)	1.14-142~144	記載の適正化 条文間整合のため第1.14.41図 重大事故等時の対応手段選択フローチャートの図表タイトルを修正した。(下線部参照) (旧) 第1.14.41図 重大事故等時の対応手段の選択フローチャート (新) 第1.14.41図 重大事故等時の対応手段選択フローチャート	
40	泊発電所3号炉 「実用発電用原子炉に係る発電用原子炉設置者の重大事故の発生及び拡大の防止に必要な措置を実施するために必要な技術的能力に係る審査基準」に係る適合状況説明資料 比較表 1.14 電源の確保に関する手順等 (SAT114-9 r.12.0)	1.14-179~181	同上	
41	泊発電所3号炉 「実用発電用原子炉に係る発電用原子炉設置者の重大事故の発生及び拡大の防止に必要な措置を実施するために必要な技術的能力に係る審査基準」に係る適合状況説明資料 1.14 電源の確保に関する手順等 (SAT114 r.13.0)	1.14-181	添付資料1.14.10-(1) 記載の適正化 本文操作手順と記載表現を整合した。(下線部参照) (旧) A直流母線及びB直流母線を受電する。 (新) A直流母線 <u>又は</u> B直流母線を受電する。	
42	泊発電所3号炉 「実用発電用原子炉に係る発電用原子炉設置者の重大事故の発生及び拡大の防止に必要な措置を実施するために必要な技術的能力に係る審査基準」に係る適合状況説明資料 比較表 1.14 電源の確保に関する手順等 (SAT114-9 r.12.0)	1.14.250	同上	

泊発電所3号炉 前回審査資料に対する記載適正化箇所リスト

技術的能力 1.15 事故時の計装に関する手順等

No	資料名称	該当ページ	適正化内容	備考
1	泊発電所3号炉 「実用発電用原子炉に係る発電用原子炉設置者の重大事故の発生及び拡大の防止に必要な措置を実施するために必要な技術的能力に係る審査基準」に係る適合状況説明資料 1.15 事故時の計装に関する手順等 (SAT115 r.12.0)	1.15-29	記載適正化のため、第1.15.1表の表題を以下のとおり修正した。(女川実績の反映) (旧) 第1.15.1表 重大事故等における対応手段と整備する手順 (新) 第1.15.1表 事故時に必要な計装に関する手順 対応手段, 対処設備, 手順書一覧	
2	泊発電所3号炉 「実用発電用原子炉に係る発電用原子炉設置者の重大事故の発生及び拡大の防止に必要な措置を実施するために必要な技術的能力に係る審査基準」に係る適合状況説明資料 比較表 1.15 事故時の計装に関する手順等 (SAT115-9 r.11.0)	1.15-53	同上	
3	泊発電所3号炉 「実用発電用原子炉に係る発電用原子炉設置者の重大事故の発生及び拡大の防止に必要な措置を実施するために必要な技術的能力に係る審査基準」に係る適合状況説明資料 1.15 事故時の計装に関する手順等 (SAT115 r.12.0)	1.15-111～868	判断基準または操作の監視パラメータ欄において他の対応手段の監視パラメータを読み込んでいる箇所について、他条文と整合を図るために記載表現を修正した。	
4	泊発電所3号炉 「実用発電用原子炉に係る発電用原子炉設置者の重大事故の発生及び拡大の防止に必要な措置を実施するために必要な技術的能力に係る審査基準」に係る適合状況説明資料 比較表 1.15 事故時の計装に関する手順等 (SAT115-9 r.11.0)	添1.15-79～842	同上	

No	資料名称	該当ページ	適正化内容	備考
5	泊発電所3号炉 「実用発電用原子炉に係る発電用原子炉設置者の重大事故の発生及び拡大の防止に必要な措置を実施するために必要な技術的能力に係る審査基準」に係る適合状況説明資料 1.15 事故時の計装に関する手順等 (SAT115 r.12.0)	1.15-586～669	他条文と整合を図るため、対応手段の項番号及び名称を以下のとおり修正した。(下線部参照) (旧) 1.8.1(2)a.(a) i. <u>原子炉格納容器下部への注水</u> 1.8.1(2)a.(b) i. <u>原子炉格納容器下部への注水</u> 1.8.1(2)b.(a) i. <u>原子炉容器への注水</u> 1.8.1(2)b.(b) i. <u>原子炉容器への注水</u> 1.8.2.1(1)a. <u>原子炉格納容器下部への注水</u> 1.8.2.1(2)a. <u>原子炉格納容器下部への注水</u> 1.8.2.2(1)a. <u>原子炉容器への注水</u> 1.8.2.2(2)a. <u>原子炉容器への注水</u> (新) 1.8.1(2)a.(a) i. <u>格納容器スプレイ</u> 1.8.1(2)a.(a) ii. <u>代替格納容器スプレイ</u> 1.8.1(2)a.(b) i. <u>代替格納容器スプレイ</u> 1.8.1(2)b.(a) i. <u>炉心注水</u> 1.8.1(2)b.(a) ii. <u>代替炉心注水</u> 1.8.1(2)b.(b) i. <u>代替炉心注水</u> 1.8.2.1(1)a. <u>格納容器スプレイ</u> 1.8.2.1(1)b. <u>代替格納容器スプレイ</u> 1.8.2.1(2)a. <u>代替格納容器スプレイ</u> 1.8.2.2(1)a. <u>炉心注水</u> 1.8.2.2(1)b. <u>代替炉心注水</u> 1.8.2.2(2)a. <u>代替炉心注水</u>	
6	泊発電所3号炉 「実用発電用原子炉に係る発電用原子炉設置者の重大事故の発生及び拡大の防止に必要な措置を実施するために必要な技術的能力に係る審査基準」に係る適合状況説明資料 比較表 1.15 事故時の計装に関する手順等 (SAT115-9 r.11.0)	添1.15-554～637	同上	

泊発電所3号炉 前回審査資料に対する記載適正化箇所リスト

技術的能力 1.16 原子炉制御室の居住性等に関する手順等

No	資料名称	該当ページ	適正化内容	備考
1	泊発電所3号炉 「実用発電用原子炉に係る発電用原子炉設置者の重大事故の発生及び拡大の防止に必要な措置を実施するために必要な技術的能力に係る審査基準」に係る適合状況説明資料 比較表 1.16 原子炉制御室の居住性等に関する手順等 (SAT116-9 r.13.0)	とりまとめた資料-7	「2-4) 記載表現, 設備名称等の相違」 参照先ページ番号の誤記を修正した。	
2	泊発電所3号炉 「実用発電用原子炉に係る発電用原子炉設置者の重大事故の発生及び拡大の防止に必要な措置を実施するために必要な技術的能力に係る審査基準」に係る適合状況説明資料 比較表 1.16 原子炉制御室の居住性等に関する手順等 (SAT116-9 r.13.0)	とりまとめた資料-7	「2-4) 記載表現, 設備名称等の相違」 本文中に記載のない以下の比較を削除した。(下線部参照) ・女川原子力発電所2号炉欄: <u>中央制御室排風機出口ダンパ</u> ・泊発電所3号炉欄: <u>中央制御室排気風量調節ダンパ</u> , <u>中央制御室排気隔離ダンパ</u>	
3	泊発電所3号炉 「実用発電用原子炉に係る発電用原子炉設置者の重大事故の発生及び拡大の防止に必要な措置を実施するために必要な技術的能力に係る審査基準」に係る適合状況説明資料 1.16 原子炉制御室の居住性等に関する手順等 (SAT116 r.12.0)	1.16-1,6	条文間整合のため, 記載を適正化した。(下線部参照) (旧) 重大事故等時において運転員が中央制御室にとどまるために必要な対応手段と設備 (新) 重大事故等時において運転員が中央制御室にとどまるために必要な対応手段及び設備	
4	泊発電所3号炉 「実用発電用原子炉に係る発電用原子炉設置者の重大事故の発生及び拡大の防止に必要な措置を実施するために必要な技術的能力に係る審査基準」に係る適合状況説明資料 比較表 1.16 原子炉制御室の居住性等に関する手順等 (SAT116-9 r.13.0)	1.16-1,7	同上 上記修正に伴い, 相違理由を修正した。	
5	泊発電所3号炉 「実用発電用原子炉に係る発電用原子炉設置者の重大事故の発生及び拡大の防止に必要な措置を実施するために必要な技術的能力に係る審査基準」に係る適合状況説明資料 1.16 原子炉制御室の居住性等に関する手順等 (SAT116 r.12.0)	1.16-5	条文間整合のため, 記載を適正化した。(下線部参照) (旧) 対応手段と重大事故等対処設備 (新) 対応手段及び重大事故等対処設備	
6	泊発電所3号炉 「実用発電用原子炉に係る発電用原子炉設置者の重大事故の発生及び拡大の防止に必要な措置を実施するために必要な技術的能力に係る審査基準」に係る適合状況説明資料 比較表 1.16 原子炉制御室の居住性等に関する手順等 (SAT116-9 r.13.0)	1.16-6	同上 上記修正に伴い, 相違理由を修正した。	

No	資料名称	該当ページ	適正化内容	備考
7	泊発電所3号炉 「実用発電用原子炉に係る発電用原子炉設置者の重大事故の発生及び拡大の防止に必要な措置を実施するために必要な技術的能力に係る審査基準」に係る適合状況説明資料 1.16 原子炉制御室の居住性等に関する手順等 (SAT116 r.12.0)	1.16-23, 29, 32, 38	手順のリンク先を示す記載表現を条文間で統一した。 修正例は以下のとおり。(下線部参照) 他条文の手順を詳細に呼び込んでいる手順リンク (旧) アニュラス空気浄化設備運転による放射性物質の濃度を低減するための手順は、「1.10 水素爆発による原子炉建屋等の損傷を防止するための手順等」のうち、1.10.2.1(1)a.(a)「交流動力電源及び常設直流電源が健全である場合の操作手順」にて整備する。 (新) アニュラス空気浄化設備運転による放射性物質の濃度を低減するための手順については、「1.10 水素爆発による原子炉建屋等の損傷を防止するための手順等」のうち、1.10.2.1(1)a.(a)「交流動力電源及び常設直流電源が健全である場合の操作手順」の操作手順と同様である。 他条文の手段名を呼び込んでいる手順リンク (旧) 常設代替交流電源設備の代替電源に関する手順は、「1.14 電源の確保に関する手順等」にて整備する。また、代替非常用発電機への燃料補給の手順は、「1.14 電源の確保に関する手順等」のうち、1.14.2.4「燃料の補給手順」にて整備する。 (新) 常設代替交流電源設備に関する手順については、「1.14 電源の確保に関する手順等」にて整備する。また、代替非常用発電機への燃料補給手順については、「1.14 電源の確保に関する手順等」のうち、1.14.2.4「燃料の補給手順」にて整備する。 同様の記載箇所について、表現の統一を図る修正を実施した。 また、第1.16.2表 監視計器一覧の手順のリンク先を示す記載表現についても同様に修正した。	
8	泊発電所3号炉 「実用発電用原子炉に係る発電用原子炉設置者の重大事故の発生及び拡大の防止に必要な措置を実施するために必要な技術的能力に係る審査基準」に係る適合状況説明資料 比較表 1.16 原子炉制御室の居住性等に関する手順等 (SAT116-9 r.13.0)	1.16-27, 33, 40, 45	同上 上記修正に伴い、相違理由欄についても適宜修正した。	
9	泊発電所3号炉 「実用発電用原子炉に係る発電用原子炉設置者の重大事故の発生及び拡大の防止に必要な措置を実施するために必要な技術的能力に係る審査基準」に係る適合状況説明資料 1.16 原子炉制御室の居住性等に関する手順等 (SAT116 r.12.0)	1.16-36	記載の適正化 条文間整合のため第1.16.2表 重大事故等対処に係る監視計器のタイトルに記載していた下記条文名称を削除した。 (旧) 1.16 原子炉制御室の居住性等に関する手順等 また、タイトルを中央揃えに修正した。	
10	泊発電所3号炉 「実用発電用原子炉に係る発電用原子炉設置者の重大事故の発生及び拡大の防止に必要な措置を実施するために必要な技術的能力に係る審査基準」に係る適合状況説明資料 比較表 1.16 原子炉制御室の居住性等に関する手順等 (SAT116-9 r.13.0)	1.16-43	同上	

No	資料名称	該当ページ	適正化内容	備考
11	泊発電所3号炉 「実用発電用原子炉に係る発電用原子炉設置者の重大事故の発生及び拡大の防止に必要な措置を実施するために必要な技術的能力に係る審査基準」に係る適合状況説明資料 1.16 原子炉制御室の居住性等に関する手順等 (SAT116 r.12.0)	1.16-40, 52	記載の適正化 第1.16.1図 概要図の凡例について 2つに分けて記載していた凡例を1つに纏めた。	
12	泊発電所3号炉 「実用発電用原子炉に係る発電用原子炉設置者の重大事故の発生及び拡大の防止に必要な措置を実施するために必要な技術的能力に係る審査基準」に係る適合状況説明資料 比較表 1.16 原子炉制御室の居住性等に関する手順等 (SAT116-9 r.13.0)	1.16-47, 59	同上	
13	泊発電所3号炉 「実用発電用原子炉に係る発電用原子炉設置者の重大事故の発生及び拡大の防止に必要な措置を実施するために必要な技術的能力に係る審査基準」に係る適合状況説明資料 1.16 原子炉制御室の居住性等に関する手順等 (SAT116 r.12.0)	1.16-41	第1.16.4図 タイムチャート 条文間整合による記載内容の適正化 (下線部参照) (旧) 操作手順番号④⑤⑥⑦ (新) 操作手順番号④～⑦ (旧) 中央制御室空調装置各ファンの起動操作 (新) 中央制御室空調装置各ファン起動操作	
14	泊発電所3号炉 「実用発電用原子炉に係る発電用原子炉設置者の重大事故の発生及び拡大の防止に必要な措置を実施するために必要な技術的能力に係る審査基準」に係る適合状況説明資料 比較表 1.16 原子炉制御室の居住性等に関する手順等 (SAT116-9 r.13.0)	1.16-48	同上	
15	泊発電所3号炉 「実用発電用原子炉に係る発電用原子炉設置者の重大事故の発生及び拡大の防止に必要な措置を実施するために必要な技術的能力に係る審査基準」に係る適合状況説明資料 1.16 原子炉制御室の居住性等に関する手順等 (SAT116 r.12.0)	1.16-42	第1.16.5図 タイムチャート 条文間整合のため記載を適正化した。(下線部参照) (旧) 中央制御室空調装置各ファンの起動操作 (新) 中央制御室空調装置各ファン起動操作 (旧) 中央制御室空調装置各ファンの停止操作 (新) 中央制御室空調装置各ファン停止操作	
16	泊発電所3号炉 「実用発電用原子炉に係る発電用原子炉設置者の重大事故の発生及び拡大の防止に必要な措置を実施するために必要な技術的能力に係る審査基準」に係る適合状況説明資料 比較表 1.16 原子炉制御室の居住性等に関する手順等 (SAT116-9 r.13.0)	1.16-48	同上	
17	泊発電所3号炉 「実用発電用原子炉に係る発電用原子炉設置者の重大事故の発生及び拡大の防止に必要な措置を実施するために必要な技術的能力に係る審査基準」に係る適合状況説明資料 1.16 原子炉制御室の居住性等に関する手順等 (SAT116 r.12.0)	1.16-43	記載の適正化 条文間整合のため第1.16.7図 重大事故等時の対応手段選択フローチャートのタイトルを下記の通り修正した。(下線部参照) (旧) 第1.16.7図 対応手段選択フローチャート (新) 第1.16.7図 重大事故等時の対応手段選択フローチャート	

No	資料名称	該当ページ	適正化内容	備考
18	泊発電所3号炉 「実用発電用原子炉に係る発電用原子炉設置者の重大事故の発生及び拡大の防止に必要な措置を実施するために必要な技術的能力に係る審査基準」に係る適合状況説明資料 比較表 1.16 原子炉制御室の居住性等に関する手順等 (SAT116-9 r.13.0)	1.16-50	同上	
19	泊発電所3号炉 「実用発電用原子炉に係る発電用原子炉設置者の重大事故の発生及び拡大の防止に必要な措置を実施するために必要な技術的能力に係る審査基準」に係る適合状況説明資料 1.16 原子炉制御室の居住性等に関する手順等 (SAT116 r.12.0)	1.16-50	第1.16.12図 タイムチャート 条文間整合のため記載を適正化した。 (下線部参照) (旧) 設置完了 (新) <u>チェンジングエリア</u> 設置完了 (旧) エリア設置 (新) <u>チェンジング</u> エリア設置	
20	泊発電所3号炉 「実用発電用原子炉に係る発電用原子炉設置者の重大事故の発生及び拡大の防止に必要な措置を実施するために必要な技術的能力に係る審査基準」に係る適合状況説明資料 比較表 1.16 原子炉制御室の居住性等に関する手順等 (SAT116-9 r.13.0)	1.16-57	同上	
21	泊発電所3号炉 「実用発電用原子炉に係る発電用原子炉設置者の重大事故の発生及び拡大の防止に必要な措置を実施するために必要な技術的能力に係る審査基準」に係る適合状況説明資料 1.16 原子炉制御室の居住性等に関する手順等 (SAT116 r.12.0)	1.16-52, 133	B-アニュラス排気ダンパ及びB-アニュラス全量排気弁の窒素供給ラインの弁・配管レイアウトは、減圧弁の出口で分岐し、当該ダンパ及び弁にそれぞれ窒素供給する構成としていたが、アニュラス全量排気弁等操作用可搬型窒素ガスボンベの出口で分岐し、それぞれの減圧弁（新設弁及び既設弁）を経由して当該ダンパ及び弁に供給する構成に変更したため、以下のとおり図表を修正した。 第1.16.14図 ・ B-アニュラス排気ダンパへの窒素供給ラインに減圧弁を追記 添付資料1.16.14 ・ B-アニュラス全量排気弁への窒素供給ラインの減圧弁（既設）の名称を変更（下線部参照） (旧) アニュラス全量排気弁等操作用窒素供給パネル減圧弁 (新) <u>アニュラス全量排気弁等操作用窒素供給パネル減圧弁2</u> ・ B-アニュラス排気ダンパへの窒素供給ラインに新設する減圧弁の弁番号及び弁名称を追記（下線部参照） (新) <u>3V-IA-899</u> <u>アニュラス全量排気弁等操作用窒素供給パネル減圧弁1</u>	
22	泊発電所3号炉 「実用発電用原子炉に係る発電用原子炉設置者の重大事故の発生及び拡大の防止に必要な措置を実施するために必要な技術的能力に係る審査基準」に係る適合状況説明資料 比較表 1.16 原子炉制御室の居住性等に関する手順等 (SAT116-9 r.13.0)	1.16-59, 158	同上	

No	資料名称	該当ページ	適正化内容	備考
23	泊発電所3号炉 「実用発電用原子炉に係る発電用原子炉設置者の重大事故の発生及び拡大の防止に必要な措置を実施するために必要な技術的能力に係る審査基準」に係る適合状況説明資料 1.16 原子炉制御室の居住性等に関する手順等 (SAT116 r.12.0)	1.16-78	添付資料1.16.7 条文内整合のため記載を適正化した。(下線部参照) (旧) 3台 (新) 3個	
24	泊発電所3号炉 「実用発電用原子炉に係る発電用原子炉設置者の重大事故の発生及び拡大の防止に必要な措置を実施するために必要な技術的能力に係る審査基準」に係る適合状況説明資料 比較表 1.16 原子炉制御室の居住性等に関する手順等 (SAT116-9 r.13.0)	1.16-93	同上	
25	泊発電所3号炉 「実用発電用原子炉に係る発電用原子炉設置者の重大事故の発生及び拡大の防止に必要な措置を実施するために必要な技術的能力に係る審査基準」に係る適合状況説明資料 1.16 原子炉制御室の居住性等に関する手順等 (SAT116 r.12.0)	1.16-124	記載の適正化 添付資料1.16.12-(2) 【試料採取室排気隔離ダンパ閉処置】の(連結シャフト、止めネジイメージ)の写真に「連結シャフト」の吹き出しが抜けていたため追記した。	
26	泊発電所3号炉 「実用発電用原子炉に係る発電用原子炉設置者の重大事故の発生及び拡大の防止に必要な措置を実施するために必要な技術的能力に係る審査基準」に係る適合状況説明資料 比較表 1.16 原子炉制御室の居住性等に関する手順等 (SAT116-9 r.13.0)	1.16-147	同上	

泊発電所3号炉 前回審査資料に対する記載適正化箇所リスト

技術的能力 1.17 監視測定等に関する手順等

No	資料名称	該当ページ	適正化内容	備考
1	泊発電所3号炉 「実用発電用原子炉に係る発電用原子炉設置者の重大事故の発生及び拡大の防止に必要な措置を実施するために必要な技術的能力に係る審査基準」に係る適合状況説明資料 1.17 監視測定等に関する手順等 (SAT117 r.13.0)	1.17-2	以下の誤記を修正した。(下線部参照) (旧) なお、機能喪失を想定する設計基準事故対処設備等と整備する手順についての関係を第1.17.1表に整理する。 (新) なお、機能喪失を想定する設計基準事故対処設備と整備する手順についての関係を第1.17.1表に整理する。	
2	泊発電所3号炉 「実用発電用原子炉に係る発電用原子炉設置者の重大事故の発生及び拡大の防止に必要な措置を実施するために必要な技術的能力に係る審査基準」に係る適合状況説明資料 比較表 1.17 監視測定等に関する手順等 (SAT117-9 r.13.0)	1.17-5	同上	
3	泊発電所3号炉 「実用発電用原子炉に係る発電用原子炉設置者の重大事故の発生及び拡大の防止に必要な措置を実施するために必要な技術的能力に係る審査基準」に係る適合状況説明資料 1.17 監視測定等に関する手順等 (SAT117 r.13.0)	1.17-14	以下の誤記を修正した。(下線部参照) (旧) ④ 放管班員は、必要に応じてより前処理を行い、NaI(Tl)シンチレーションサーベイメータ、GM汚染サーベイメータによりガンマ線、β線サーベイメータによりベータ線～ (新) ④ 放管班員は、必要に応じて前処理を行い、NaI(Tl)シンチレーションサーベイメータによりガンマ線、GM汚染サーベイメータ、β線サーベイメータによりベータ線～	
4	泊発電所3号炉 「実用発電用原子炉に係る発電用原子炉設置者の重大事故の発生及び拡大の防止に必要な措置を実施するために必要な技術的能力に係る審査基準」に係る適合状況説明資料 比較表 1.17 監視測定等に関する手順等 (SAT117-9 r.13.0)	1.17-21	同上	
5	泊発電所3号炉 「実用発電用原子炉に係る発電用原子炉設置者の重大事故の発生及び拡大の防止に必要な措置を実施するために必要な技術的能力に係る審査基準」に係る適合状況説明資料 1.17 監視測定等に関する手順等 (SAT117 r.13.0)	1.17-17 1.17-81	先行電力(女川)の実績反映のため、以下の記載を修正した。 (旧) GM汚染サーベイメータ (新) NaI(Tl)シンチレーションサーベイメータ	
6	泊発電所3号炉 「実用発電用原子炉に係る発電用原子炉設置者の重大事故の発生及び拡大の防止に必要な措置を実施するために必要な技術的能力に係る審査基準」に係る適合状況説明資料 比較表 1.17 監視測定等に関する手順等 (SAT117-9 r.13.0)	1.17-24 1.17-90	同上	
7	泊発電所3号炉 「実用発電用原子炉に係る発電用原子炉設置者の重大事故の発生及び拡大の防止に必要な措置を実施するために必要な技術的能力に係る審査基準」に係る適合状況説明資料 1.17 監視測定等に関する手順等 (SAT117 r.13.0)	1.17-29	以下の誤記を修正した。(下線部参照) (旧) 第1.17.1表 機能喪失を想定する設計基準事故対処設備等と整備する手順 (新) 第1.17.1表 機能喪失を想定する設計基準事故対処設備と整備する手順	
8	泊発電所3号炉 「実用発電用原子炉に係る発電用原子炉設置者の重大事故の発生及び拡大の防止に必要な措置を実施するために必要な技術的能力に係る審査基準」に係る適合状況説明資料 比較表 1.17 監視測定等に関する手順等 (SAT117-9 r.13.0)	1.17-37	同上	

No	資料名称	該当ページ	適正化内容	備考
9	泊発電所3号炉 「実用発電用原子炉に係る発電用原子炉設置者の重大事故の発生及び拡大の防止に必要な措置を実施するために必要な技術的能力に係る審査基準」に係る適合状況説明資料 1.17 監視測定等に関する手順等 (SAT117 r.13.0)	1.17-30	以下の記載を削除した。(他条文との表現の統一) 第1.17.1表 機能喪失を想定する設計基準事故対処設備等と整備する手順	
10	泊発電所3号炉 「実用発電用原子炉に係る発電用原子炉設置者の重大事故の発生及び拡大の防止に必要な措置を実施するために必要な技術的能力に係る審査基準」に係る適合状況説明資料 比較表 1.17 監視測定等に関する手順等 (SAT117-9 r.13.0)	1.17-38	同上	
11	泊発電所3号炉 「実用発電用原子炉に係る発電用原子炉設置者の重大事故の発生及び拡大の防止に必要な措置を実施するために必要な技術的能力に係る審査基準」に係る適合状況説明資料 1.17 監視測定等に関する手順等 (SAT117 r.13.0)	1.17-31～1.17-33	以下の表の様式を修正した。(他条文との表現の統一) 第1.17.2表	
12	泊発電所3号炉 「実用発電用原子炉に係る発電用原子炉設置者の重大事故の発生及び拡大の防止に必要な措置を実施するために必要な技術的能力に係る審査基準」に係る適合状況説明資料 比較表 1.17 監視測定等に関する手順等 (SAT117-9 r.13.0)	1.17-39～1.17-41	同上	
13	泊発電所3号炉 「実用発電用原子炉に係る発電用原子炉設置者の重大事故の発生及び拡大の防止に必要な措置を実施するために必要な技術的能力に係る審査基準」に係る適合状況説明資料 1.17 監視測定等に関する手順等 (SAT117 r.13.0)	1.17-31	以下の誤記を修正した。(下線部参照) (旧) 第1.17.2表 重大事故等対処設備に係る監視計器 (新) 第1.17.2表 重大事故等対処に係る監視計器	
14	泊発電所3号炉 「実用発電用原子炉に係る発電用原子炉設置者の重大事故の発生及び拡大の防止に必要な措置を実施するために必要な技術的能力に係る審査基準」に係る適合状況説明資料 比較表 1.17 監視測定等に関する手順等 (SAT117-9 r.13.0)	1.17-39	同上	
15	泊発電所3号炉 「実用発電用原子炉に係る発電用原子炉設置者の重大事故の発生及び拡大の防止に必要な措置を実施するために必要な技術的能力に係る審査基準」に係る適合状況説明資料 1.17 監視測定等に関する手順等 (SAT117 r.13.0)	1.17-31	以下の記載を削除した。(他条文との表現の統一) 1.17 監視測定等に関する手順等	
16	泊発電所3号炉 「実用発電用原子炉に係る発電用原子炉設置者の重大事故の発生及び拡大の防止に必要な措置を実施するために必要な技術的能力に係る審査基準」に係る適合状況説明資料 比較表 1.17 監視測定等に関する手順等 (SAT117-9 r.13.0)	1.17-39	同上	

No	資料名称	該当ページ	適正化内容	備考
17	泊発電所3号炉 「実用発電用原子炉に係る発電用原子炉設置者の重大事故の発生及び拡大の防止に必要な措置を実施するために必要な技術的能力に係る審査基準」に係る適合状況説明資料 1.17 監視測定等に関する手順等 (SAT117 r.13.0)	1.17-58	以下の記載及び記載順を追加・修正した。(下線部参照) a. 放射性希ガス放出率 (Q) の算出式 Q : 実際の条件下での放射性希ガス放出率 (GBq/h) <u>4</u> : 安全係数 D : 風下の地表モニタリング地点で実測された空気カーマ率 ^{**1} (μ Gy/h) <u>U</u> : 平均風速 (m/s) D0 : 空気カーマ率図のうち地上放出率高さ及び大気安定度が該当する図から読み取った地表地点における空気カーマ率 ^{**2} (μ Gy/h) (at放出率: 1GBq/h, 風速: 1m/s, 実効エネルギー1MeV/dis) E : 原子炉停止から推定時点までの経過時間による γ 線実効エネルギー (MeV/dis)	
18	泊発電所3号炉 「実用発電用原子炉に係る発電用原子炉設置者の重大事故の発生及び拡大の防止に必要な措置を実施するために必要な技術的能力に係る審査基準」に係る適合状況説明資料 比較表 1.17 監視測定等に関する手順等 (SAT117-9 r.13.0)	1.17-63	同上	
19	泊発電所3号炉 「実用発電用原子炉に係る発電用原子炉設置者の重大事故の発生及び拡大の防止に必要な措置を実施するために必要な技術的能力に係る審査基準」に係る適合状況説明資料 1.17 監視測定等に関する手順等 (SAT117 r.13.0)	1.17-58	以下の記載及び記載順を追加・修正した。(下線部参照) b. 放射性よう素放出率 (Q) の算出式 Q : 実際の条件下での放射性よう素放出率 (GBq/h) <u>4</u> : 安全係数 x : 風下の地表モニタリング地点で実測された大気中の放射性よう素濃度 ^{**1} (Bq/m^3) <u>U</u> : 平均風速 (m/s) x0 : 地上高さ及び大気安定度が該当する地表濃度分布図から読み取った地表面上における大気中放射性よう素濃度 ^{**2} (Bq/m^3) (at放出率: 1GBq/h, 風速: 1m/s)	
20	泊発電所3号炉 「実用発電用原子炉に係る発電用原子炉設置者の重大事故の発生及び拡大の防止に必要な措置を実施するために必要な技術的能力に係る審査基準」に係る適合状況説明資料 比較表 1.17 監視測定等に関する手順等 (SAT117-9 r.13.0)	1.17-63	同上	

No	資料名称	該当ページ	適正化内容	備考
21	泊発電所3号炉 「実用発電用原子炉に係る発電用原子炉設置者の重大事故の発生及び拡大の防止に必要な措置を実施するために必要な技術的能力に係る審査基準」に係る適合状況説明資料 1.17 監視測定等に関する手順等 (SAT117 r.13.0)	1.17-60	以下の記載の追加・修正した。(下線部参照) (3) 放射能放出率の算出 4 : 安全係数 D : <u>地表</u> モニタリング地点(風下方向)で実測された空間放射線量率 ⇒ 50 mGy/h ($5 \times 10^4 \mu\text{Gy/h}$) ※ 1Sv = 1Gyとした U : 放出地上高さにおける平均風速 ⇒ 1.0 m/s D0 : 空気カーマ率図のうち地上放出高さ及び大気安定度が該当する図から読み取った地表地点における空気カーマ率 ⇒ $1.2 \times 10^{-3} \mu\text{Gy/h}$ E : 原子炉停止から推定時点までの経過時間によるγ線実効エネルギー ⇒ 0.5 MeV/dis ※ 放射性よう素の放射能放出率は、可搬型ダスト・よう素サンブラにより採取し、放射能測定装置により測定したデータから算出する。	
22	泊発電所3号炉 「実用発電用原子炉に係る発電用原子炉設置者の重大事故の発生及び拡大の防止に必要な措置を実施するために必要な技術的能力に係る審査基準」に係る適合状況説明資料 比較表 1.17 監視測定等に関する手順等 (SAT117-9 r.13.0)	1.17-65	同上	
23	泊発電所3号炉 「実用発電用原子炉に係る発電用原子炉設置者の重大事故の発生及び拡大の防止に必要な措置を実施するために必要な技術的能力に係る審査基準」に係る適合状況説明資料 1.17 監視測定等に関する手順等 (SAT117 r.13.0)	1.17-80	以下の誤記を修正した。(下線部参照) (旧)・採取用機材(容器等)：一式 (新)・採取用資機材(容器等)：一式	
24	泊発電所3号炉 「実用発電用原子炉に係る発電用原子炉設置者の重大事故の発生及び拡大の防止に必要な措置を実施するために必要な技術的能力に係る審査基準」に係る適合状況説明資料 比較表 1.17 監視測定等に関する手順等 (SAT117-9 r.13.0)	1.17-88	同上	

泊発電所3号炉 前回審査資料に対する記載適正化箇所リスト

技術的能力 1.18 緊急時対策所の居住性等に関する手順等

No	資料名称	該当ページ	適正化内容	備考
1	泊発電所3号炉 「実用発電用原子炉に係る発電用原子炉設置者の重大事故の発生及び拡大の防止に必要な措置を実施するために必要な技術的能力に係る審査基準」に係る適合状況説明資料 1.18 緊急時対策所の居住性等に関する手順等 (SAT118 r.14.0)	1.18-11 1.18-15 1.18-16 1.18-24	条文内整合のため以下の記載を適正化 (旧) 緊急時対策所立ち上げ時 (新) 緊急時対策所立ち上げ時	
2	泊発電所3号炉 「実用発電用原子炉に係る発電用原子炉設置者の重大事故の発生及び拡大の防止に必要な措置を実施するために必要な技術的能力に係る審査基準」に係る適合状況説明資料 比較表 1.18 緊急時対策所の居住性等に関する手順等 (SAT118-9 r.14.0)	1.18-18 1.18-25 1.18-28 1.18-39	同上	
3	泊発電所3号炉 「実用発電用原子炉に係る発電用原子炉設置者の重大事故の発生及び拡大の防止に必要な措置を実施するために必要な技術的能力に係る審査基準」に係る適合状況説明資料 1.18 緊急時対策所の居住性等に関する手順等 (SAT118 r.14.0)	1.18-13	誤記訂正 (下線部参照) (旧) 要員配備 (新) 要員配置	
4	泊発電所3号炉 「実用発電用原子炉に係る発電用原子炉設置者の重大事故の発生及び拡大の防止に必要な措置を実施するために必要な技術的能力に係る審査基準」に係る適合状況説明資料 比較表 1.18 緊急時対策所の居住性等に関する手順等 (SAT118-9 r.14.0)	1.18-23	同上	
5	泊発電所3号炉 「実用発電用原子炉に係る発電用原子炉設置者の重大事故の発生及び拡大の防止に必要な措置を実施するために必要な技術的能力に係る審査基準」に係る適合状況説明資料 1.18 緊急時対策所の居住性等に関する手順等 (SAT118 r.14.0)	1.18-14	条文内整合のため以下の記載を適正化 (タイムチャートとの整合) (旧) 短時間での対応が可能である。 (新) 5分以内で可能である。	
6	泊発電所3号炉 「実用発電用原子炉に係る発電用原子炉設置者の重大事故の発生及び拡大の防止に必要な措置を実施するために必要な技術的能力に係る審査基準」に係る適合状況説明資料 比較表 1.18 緊急時対策所の居住性等に関する手順等 (SAT118-9 r.14.0)	1.18-24	同上	
7	泊発電所3号炉 「実用発電用原子炉に係る発電用原子炉設置者の重大事故の発生及び拡大の防止に必要な措置を実施するために必要な技術的能力に係る審査基準」に係る適合状況説明資料 1.18 緊急時対策所の居住性等に関する手順等 (SAT118 r.14.0)	1.18-16	条文内整合のため以下の記載を適正化 (下線部参照) (旧) 必要なパラメータ (新) 必要な <u>プリント</u> パラメータ	

No	資料名称	該当ページ	適正化内容	備考
8	泊発電所3号炉 「実用発電用原子炉に係る発電用原子炉設置者の重大事故の発生及び拡大の防止に必要な措置を実施するために必要な技術的能力に係る審査基準」に係る適合状況説明資料 比較表 1.18 緊急時対策所の居住性等に関する手順等 (SAT118-9 r.14.0)	1.18-29	同上	
9	泊発電所3号炉 「実用発電用原子炉に係る発電用原子炉設置者の重大事故の発生及び拡大の防止に必要な措置を実施するために必要な技術的能力に係る審査基準」に係る適合状況説明資料 1.18 緊急時対策所の居住性等に関する手順等 (SAT118 r.14.0)	1.18-17	条文内整合のため、以下の記載を適正化（下線部参照） (旧) 重大事故等に対処するための対策の検討に必要な資料を緊急時対策所に配備し、 (新) 重大事故等に対処するための対策の検討に必要な資料を緊急時対策所指揮所に配備し、	
10	泊発電所3号炉 「実用発電用原子炉に係る発電用原子炉設置者の重大事故の発生及び拡大の防止に必要な措置を実施するために必要な技術的能力に係る審査基準」に係る適合状況説明資料 比較表 1.18 緊急時対策所の居住性等に関する手順等 (SAT118-9 r.14.0)	1.18-29	同上	
11	泊発電所3号炉 「実用発電用原子炉に係る発電用原子炉設置者の重大事故の発生及び拡大の防止に必要な措置を実施するために必要な技術的能力に係る審査基準」に係る適合状況説明資料 1.18 緊急時対策所の居住性等に関する手順等 (SAT118 r.14.0)	1.18-21	以下の記載を適正化 (旧) 切替 (新) 切替え	
12	泊発電所3号炉 「実用発電用原子炉に係る発電用原子炉設置者の重大事故の発生及び拡大の防止に必要な措置を実施するために必要な技術的能力に係る審査基準」に係る適合状況説明資料 比較表 1.18 緊急時対策所の居住性等に関する手順等 (SAT118-9 r.14.0)	1.18-35	同上	
13	泊発電所3号炉 「実用発電用原子炉に係る発電用原子炉設置者の重大事故の発生及び拡大の防止に必要な措置を実施するために必要な技術的能力に係る審査基準」に係る適合状況説明資料 1.18 緊急時対策所の居住性等に関する手順等 (SAT118 r.14.0)	1.18-23	参照する技術的能力1.14の手順名称との整合のため、以下の記載を適正化 (旧)。給電の手順は「1.14 電源の確保に関する手順等」のうち、 1.14.2.1(1)「代替電源設備による給電」にて整備する。 (新)。給電の手順は「1.14 電源の確保に関する手順等」のうち、 1.14.2.1(1)「代替交流電源設備による給電」にて整備する。	
14	泊発電所3号炉 「実用発電用原子炉に係る発電用原子炉設置者の重大事故の発生及び拡大の防止に必要な措置を実施するために必要な技術的能力に係る審査基準」に係る適合状況説明資料 比較表 1.18 緊急時対策所の居住性等に関する手順等 (SAT118-9 r.14.0)	1.18-38	同上	

No	資料名称	該当ページ	適正化内容	備考
15	泊発電所3号炉 「実用発電用原子炉に係る発電用原子炉設置者の重大事故の発生及び拡大の防止に必要な措置を実施するために必要な技術的能力に係る審査基準」に係る適合状況説明資料 1.18 緊急時対策所の居住性等に関する手順等 (SAT118 r.14.0)	1.18-29	第1.18.2表 重大事故等対処に係る監視計器の以下の記載を削除し適正化 (女川2号炉及び他条文との記載整合) 1.18 緊急時対策所の重大事故等時の手順等	
16	泊発電所3号炉 「実用発電用原子炉に係る発電用原子炉設置者の重大事故の発生及び拡大の防止に必要な措置を実施するために必要な技術的能力に係る審査基準」に係る適合状況説明資料 比較表 1.18 緊急時対策所の居住性等に関する手順等 (SAT118-9 r.14.0)	1.18-図表5	同上	
17	泊発電所3号炉 「実用発電用原子炉に係る発電用原子炉設置者の重大事故の発生及び拡大の防止に必要な措置を実施するために必要な技術的能力に係る審査基準」に係る適合状況説明資料 1.18 緊急時対策所の居住性等に関する手順等 (SAT118 r.14.0)	1.18-32	女川2号炉及び他条文との記載整合のため、以下の表題記載を適正化（下線部参照） (旧) 第1.18.3表 審査基準における要求事項ごとの給電対象設備 (新) 第1.18.3表 「 <u>審査基準</u> 」における要求事項ごとの給電対象設備	
18	泊発電所3号炉 「実用発電用原子炉に係る発電用原子炉設置者の重大事故の発生及び拡大の防止に必要な措置を実施するために必要な技術的能力に係る審査基準」に係る適合状況説明資料 比較表 1.18 緊急時対策所の居住性等に関する手順等 (SAT118-9 r.14.0)	1.18-図表7	同上	
19	泊発電所3号炉 「実用発電用原子炉に係る発電用原子炉設置者の重大事故の発生及び拡大の防止に必要な措置を実施するために必要な技術的能力に係る審査基準」に係る適合状況説明資料 1.18 緊急時対策所の居住性等に関する手順等 (SAT118 r.14.0)	1.18-75	給油対象である代替非常用発電機は常設重大事故等対処設備であること及び大飯3/4号炉との記載整合のため、以下の適正化を実施（下線部削除） (旧) 可搬型大容量海水送水ポンプ車や代替非常用発電機等の可搬型重大事故等対処設備への給油や監視, (新) 可搬型大容量海水送水ポンプ車や代替非常用発電機等の設備への給油や監視,	
20	泊発電所3号炉 「実用発電用原子炉に係る発電用原子炉設置者の重大事故の発生及び拡大の防止に必要な措置を実施するために必要な技術的能力に係る審査基準」に係る適合状況説明資料 比較表 1.18 緊急時対策所の居住性等に関する手順等 (SAT118-9 r.14.0)	1.18-添付資料35	同上	

泊発電所3号炉 前回審査資料に対する記載適正化箇所リスト

技術的能力 1.19 通信連絡に関する手順等

No	資料名称	該当ページ	適正化内容	備考
1	泊発電所3号炉 「実用発電用原子炉に係る発電用原子炉設置者の重大事故の発生及び拡大の防止に必要な措置を実施するために必要な技術的能力に係る審査基準」に係る適合状況説明資料 1.19 通信連絡に関する手順等 (SAT119 r.12.0)	1.19-22, 23	表タイトルを、条文間で整合するよう修正しました(下線部参照)。 (旧) 第1.19.1表 重大事故等における対応手段と整備する手順 第1.19.2表 重大事故等における対応手段と整備する手順 (新) 第1.19.1表 機能喪失を想定する設計基準事故対処設備と整備する手順 第1.19.2表 機能喪失を想定する設計基準事故対処設備と整備する手順	
2	泊発電所3号炉 「実用発電用原子炉に係る発電用原子炉設置者の重大事故の発生及び拡大の防止に必要な措置を実施するために必要な技術的能力に係る審査基準」に係る適合状況説明資料 比較表 1.19 通信連絡に関する手順等 (SAT119-9 r.12.0)	1.19-35, 37	同上	
3	泊発電所3号炉 「実用発電用原子炉に係る発電用原子炉設置者の重大事故の発生及び拡大の防止に必要な措置を実施するために必要な技術的能力に係る審査基準」に係る適合状況説明資料 1.19 通信連絡に関する手順等 (SAT119 r.12.0)	1.19-24	表タイトルを、条文間で整合するよう修正しました(下線部参照)。 (旧) 第1.19.3表 審査基準における要求事項ごとの給電対象設備 (新) 第1.19.3表 「審査基準」における要求事項ごとの給電対象設備	
4	泊発電所3号炉 「実用発電用原子炉に係る発電用原子炉設置者の重大事故の発生及び拡大の防止に必要な措置を実施するために必要な技術的能力に係る審査基準」に係る適合状況説明資料 比較表 1.19 通信連絡に関する手順等 (SAT119-9 r.12.0)	1.19-39	同上	
5	泊発電所3号炉 「実用発電用原子炉に係る発電用原子炉設置者の重大事故の発生及び拡大の防止に必要な措置を実施するために必要な技術的能力に係る審査基準」に係る適合状況説明資料 1.19 通信連絡に関する手順等 (SAT119 r.12.0)	1.19-27	添付資料1.19.2 審査基準, 基準規則と対処設備との対応表(2/2) 表中の誤記を修正しました(下線部参照)。 (旧) 設計基準対象設備であり基準地震動にして (新) 設計基準対象施設であり基準地震動にして	
6	泊発電所3号炉 「実用発電用原子炉に係る発電用原子炉設置者の重大事故の発生及び拡大の防止に必要な措置を実施するために必要な技術的能力に係る審査基準」に係る適合状況説明資料 比較表 1.19 通信連絡に関する手順等 (SAT119-9 r.12.0)	1.19-46	同上	

泊発電所3号炉 前回審査資料に対する記載適正化箇所リスト

技術的能力 2.1 可搬型設備等による対応

No	資料名称	該当ページ	適正化内容	備考
1	泊発電所3号炉 「実用発電用原子炉に係る発電用原子炉設置者の重大事故の発生及び拡大の防止に必要な措置を実施するために必要な技術的能力に係る審査基準」に係る適合状況説明資料 2.1 可搬型設備等による対応 (SAT201 r.13.0)	(本文) 2.1-195	以下の表について、技術的能力1.13の修正事項を反映した。 ・第2.1.16表 機能喪失を想定する設計基準事故対処設備と整備する手順 (1.13) (16/17)	技術的能力1.13の修正事項を反映
2	泊発電所3号炉 「実用発電用原子炉に係る発電用原子炉設置者の重大事故の発生及び拡大の防止に必要な措置を実施するために必要な技術的能力に係る審査基準」に係る適合状況説明資料 比較表 2.1 可搬型設備等による対応 (SAT201-9 r.12.0)	(本文 比較表) 2.1-223	同上。	同上。
3	泊発電所3号炉 「実用発電用原子炉に係る発電用原子炉設置者の重大事故の発生及び拡大の防止に必要な措置を実施するために必要な技術的能力に係る審査基準」に係る適合状況説明資料 2.1 可搬型設備等による対応 (SAT201 r.13.0)	(添付資料2.1.10) 2.1-384, 385, 386	第1表の対応状況欄の記載について、文章の行頭が句読点とならないように、文章の体裁を整えた(文章そのものの修正はない)。また、表中の不要な罫線を削除した。	
4	泊発電所3号炉 「実用発電用原子炉に係る発電用原子炉設置者の重大事故の発生及び拡大の防止に必要な措置を実施するために必要な技術的能力に係る審査基準」に係る適合状況説明資料 比較表 2.1 可搬型設備等による対応 (SAT201-9 r.12.0)	(添付資料2.1.10 比較表) 2.1-436, 437, 439	同上。	