

#### IV. 補正内容を反映した書類

【申請範囲】（変更の工事に該当するものに限る）

その他発電用原子炉の附属施設

4 火災防護設備

1 火災区域構造物及び火災区画構造物

- ・原子炉周辺建屋

3 火災防護設備の基本設計方針、適用基準及び適用規格

4 火災防護設備に係る工事の方法

その他発電用原子炉の附属施設

4 火災防護設備

1 火災区域構造物及び火災区画構造物の名称、種類、主要寸法及び材料

・

(1/3)

変 更 前					変 更 後						
名 称			種類	主要寸法 (mm)	材料	名 称			種類	主要寸法 (mm)	材料
火災区域 (区画) 名称	区分	番号				火災区域 (区画) 名称	区分	番号			
放管関係資材倉庫	火災区画		壁	150 以上 (300 <small>(注1)</small> )	鉄筋コンクリート	変更なし					
海水管室 (E. L. <span style="border: 1px solid black; display: inline-block; width: 30px; height: 15px;"></span> m)	火災区画										
Bディーゼル発電機室	火災区画										
B安全補機室	火災区画										
A安全補機室	火災区画										
Aディーゼル発電機室	火災区画										
タービン動補助給水ポンプ室	火災区画										
湧水排水ポンプ室	火災区画										
B安全系冷却器室	火災区画										
A安全系冷却器室	火災区画										
B電動補助給水ポンプ室	火災区画										
A電動補助給水ポンプ室	火災区画										
テンドンギャラリ及びコールド保修室	火災区画										
通路 (E. L. <span style="border: 1px solid black; display: inline-block; width: 30px; height: 15px;"></span> m)	火災区画										
A充てんポンプ室	火災区画										
B充てんポンプ室	火災区画										
C充てんポンプ室	火災区画										
ほう酸ポンプ・ほう酸タンク室	火災区画										
ホット電気室及び通路	火災区画										
放管資機材倉庫	火災区画										
B使用済燃料ピットポンプ室	火災区画										
A使用済燃料ピットポンプ室	火災区画										
ホット計器室	火災区画										
燃料取替用水ピットエリア	火災区画										
制御用空気圧縮装置室	火災区画										

変更前					変更後						
名称			種類	主要寸法 (mm)	材料	名称			種類	主要寸法 (mm)	材料
火災区域(区画)名称	区分	番号				火災区域(区画)名称	区分	番号			
原子炉トリップ遮断器盤室	火災区画		壁	150 以上 (300 <sup>(注1)</sup> )	鉄筋コンクリート	変更なし					
B安全補機室空調ファン、配管室	火災区画					変更なし					
A安全補機室空調ファン、配管室	火災区画					変更なし					
制御棒駆動装置電源室及び通路	火災区画					制御棒駆動装置電源室及び通路	火災区画		同左		
A D/G吸気消音器室	火災区画					変更なし					
ペネトレーションエリア <sup>(注2)</sup>	火災区画					変更なし					
アニュラス空気浄化フィルタユニット室	火災区画					変更なし					
使用済燃料ピット及び新燃料貯蔵庫エリア	火災区画					変更なし					
体積制御タンク及び通路 <sup>(注2)</sup>	火災区画					変更なし					
B D/G吸気消音器室	火災区画					変更なし					
MGセット室	火災区画					変更なし					
燃料取替用水ポンプ横倉庫	火災区画					変更なし					
ケーブルトレイスペース(E.L. <input type="text"/> m)	火災区画					変更なし					
ケーブルエリア	火災区画					変更なし					
ケーブルトレイスペース(E.L. <input type="text"/> m)	火災区画					変更なし					
主蒸気・主給水管室	火災区画					主蒸気・主給水管室	火災区画		同左		
復水ピットエリア	火災区画					変更なし					
格納容器給気ファン室及び通路	火災区画					変更なし					
通路(E.L. <input type="text"/> m) <sup>(注2)</sup>	火災区画					変更なし					
A中央制御室外原子炉停止盤室	火災区画					変更なし					
B中央制御室外原子炉停止盤室	火災区画					変更なし					
Bディーゼル発電機給気ファン室	火災区画					Bディーゼル発電機給気ファン室	火災区画		同左		
格納容器給気ユニット室	火災区画					格納容器給気ユニット室	火災区画		同左		
Aディーゼル発電機給気ファン室	火災区画					Aディーゼル発電機給気ファン室	火災区画		同左		
燃料検査室及び通路	火災区画	変更なし									
キャスク仮置場	火災区画	変更なし									
アニュラスエリア	火災区画	変更なし									
原子炉補機冷却水サージタンク室	火災区画	変更なし									

変更前					変更後						
名称			種類	主要寸法 (mm)	材料	名称			種類	主要寸法 (mm)	材料
火災区域（区画）名称	区分	番号				火災区域（区画）名称	区分	番号			
使用済燃料ピット及び新燃料貯蔵庫エリア	火災区画		壁	5 <sup>(注3)</sup>	フレキシブル ボード	変更なし					
燃料検査室及び通路	火災区画										
原子炉補機冷却水サージタンク室	火災区画										
使用済燃料ピット及び新燃料貯蔵庫エリア	火災区画		壁	8 <sup>(注3)</sup>	ケイ酸カルシウム板						
キャスク仮置場	火災区画										
原子炉補機冷却水サージタンク室	火災区画										
テンドンギャラリ及びコールド保守室	火災区画		壁	12 <sup>(注3)</sup>	ケイ酸カルシウム板						
ホット電気室及び通路	火災区画										
B安全補機室空調ファン、配管室	火災区画										
A安全補機室空調ファン、配管室	火災区画		壁	6 <sup>(注3)</sup>	鋼板						
使用済燃料ピット及び新燃料貯蔵庫エリア	火災区画										
燃料検査室及び通路	火災区画										

(注1) 公称値のうち最小のもの

(注2) 

(注3) 公称値

3 火災防護設備の基本設計方針、適用基準及び適用規格

(1) 基本設計方針

変更前	変更後
<p>用語の定義は「実用発電用原子炉及びその附属施設の位置、構造及び設備の基準に関する規則」、「実用発電用原子炉及びその附属施設の技術基準に関する規則」及びこれらの解釈並びに「実用発電用原子炉及びその附属施設の火災防護に係る審査基準」（平成 25 年 6 月 19 日原子力規制委員会）による。</p> <p>それ以外の用語については以下に定義する。</p> <p>1. 火災防護設備の基本設計方針においては、設置許可基準規則第 2 条第 2 項第 11 号に規定される「重大事故等対処施設」は、設置許可基準規則第 2 条第 2 項第 12 号に規定される「特定重大事故等対処施設」を含まないものとする。</p> <p>2. 火災防護設備の基本設計方針においては、設置許可基準規則第 2 条第 2 項第 14 号に規定される「重大事故等対処設備」は、設置許可基準規則第 2 条第 2 項第 12 号に規定される「特定重大事故等対処施設」を構成するものを含まないものとする。</p>	<p>用語の定義は「実用発電用原子炉及びその附属施設の位置、構造及び設備の基準に関する規則」、「実用発電用原子炉及びその附属施設の技術基準に関する規則」及びこれらの解釈並びに「実用発電用原子炉及びその附属施設の火災防護に係る審査基準」（平成 25 年 6 月 19 日原子力規制委員会）（以下「火災防護審査基準」という。）による。</p> <p>それ以外の用語については以下に定義する。</p> <p>1. 火災防護設備の基本設計方針においては、設置許可基準規則第 2 条第 2 項第 11 号に規定される「重大事故等対処施設」は、設置許可基準規則第 2 条第 2 項第 12 号に規定される「特定重大事故等対処施設」を含まないものとする。</p> <p>2. 火災防護設備の基本設計方針においては、設置許可基準規則第 2 条第 2 項第 14 号に規定される「重大事故等対処設備」は、設置許可基準規則第 2 条第 2 項第 12 号に規定される「特定重大事故等対処施設」を構成するものを含まないものとする。</p>
<p>第 1 章 共通項目</p> <p>火災防護設備の共通項目である「1. 地盤等、2. 自然現象（2. 2 津波による損傷の防止を除く。）、4. 溢水等、5. 設備に対する要求（5. 8 電気設備の設計条件を除く。）、6. その他（6. 4 放射性物質による汚染の防止を除く。）」の基本設計方針については、原子炉冷却系統施設の基本設計方針「第 1 章 共通項目」に基づく設計とする。</p>	<p>変更なし</p>

変更前	変更後
<p>第2章 個別項目</p> <p>1. 火災防護設備の基本設計方針</p> <p>1. 1 設計基準対象施設及び重大事故等対処施設</p> <p><u>設計基準対象施設が火災によりその安全性が損なわれない</u> (注1) よう、火災防護対策を講じる設計とする。火災防護対策を行うに当たり、火災防護上重要な機器等を設置する区域を火災区域及び火災区画に設定し、火災防護対策を講じる。</p> <p>火災防護上重要な機器等は、発電用原子炉施設において火災が発生した場合に、運転時の異常な過渡変化又は設計基準事故の発生を防止し、又はこれらの拡大を防止するために必要となるものである設計基準対象施設のうち、原子炉の安全停止に必要な機器等及び放射性物質を貯蔵する機器等とする。</p> <p>原子炉の安全停止に必要な機器等は、発電用原子炉施設において火災が発生した場合に、原子炉の高温停止及び低温停止を達成し、維持するために必要な反応度制御機能、1次冷却系のインベントリと圧力の制御機能、崩壊熱除去機能、プロセス監視機能及び電源、補機冷却水等のサポート機能、非常用炉心冷却機能を確保するための構築物、系統及び機器とする。</p> <p>放射性物質を貯蔵する機器等は、発電用原子炉施設において火災が発生した場合に、放射性物質の貯蔵又は閉じ込め機能を確保するために必要な構築物、系統及び機器とする。</p> <p><u>重大事故等対処施設が火災によりその重大事故等に対処する</u> (注2) ために必要な機能が損なわれないよう、火災防護対策を講じる設計</p>	<p>第2章 個別項目</p> <p>1. 火災防護設備の基本設計方針</p> <p>1. 1 設計基準対象施設及び重大事故等対処施設</p> <p>変更なし</p>

変更前	変更後
<p>とする。火災防護対策を行うに当たり、重大事故等対処施設を設置する区域を火災区域及び火災区画に設定し、火災防護対策を講じる。</p> <p>建屋内、原子炉格納容器、アニュラス部及び [ ] の火災区域は、耐火壁により囲まれ、他の区域と分離されている区域を、火災防護上重要な機器等及び重大事故等対処施設並びに壁の配置、系統分離も考慮して、火災区域として設定する。</p> <p>建屋内のうち、火災の影響軽減の対策が必要な原子炉の安全停止に必要な機器等並びに放射性物質の貯蔵、かつ、閉じ込め機能を有する構築物、系統及び機器を設置する火災区域は、3 時間以上の耐火能力を有する耐火壁として、設計上必要なコンクリート壁厚である 150mm 以上の壁厚を有するコンクリート壁又は火災耐久試験により 3 時間以上の耐火能力を有することを確認した耐火壁（貫通部シール、防火扉、防火ダンパを含む。）により他の火災区域と分離する。</p> <p>火災区域の目皿は、煙等流入防止装置の設置によって、他の火災区域又は火災区画からの煙の流入を防止する設計とする。</p> <p>屋外の火災区域は、他の区域と分離して火災防護対策を実施するために、火災防護上重要な機器等を設置する区域及び重大事故等対処施設の配置を考慮するとともに火災区域外への延焼防止を考慮した管理を踏まえた区域を、火災区域として設定する。この延焼防止を考慮した管理については、運用を定める。</p> <p>火災区画は、建屋内及び [ ] で設定した火災区域を系統分離の状況及び壁の設置状況並びに設計基準事故対処設備と重大</p>	<p>変更なし</p>



変更前	変更後
<p>事故等対処施設<sup>(注3)</sup>の配置に応じて分割して設定する。</p> <p>設定する火災区域及び火災区画に対して、以下に示す火災の発生防止、火災の感知及び消火並びに火災の影響軽減のそれぞれを考慮した火災防護対策を講じる設計とする。</p> <p>発電用原子炉施設の火災防護上重要な機器等及び重大事故等対処施設は、火災の発生防止、火災の早期感知及び消火並びに火災の影響軽減の3つの深層防護の概念に基づき、必要な火災防護対策を講じることを保安規定に定め、その他の設計基準対象施設、可搬型重大事故等対処設備、多様性拡張設備及びその他の発電用原子炉施設は、保安規定に設備に応じた火災防護対策を講じることを定め、管理する。</p> <p>(1) 火災発生防止</p> <p>a. 火災の発生防止対策</p> <p>発火性又は引火性物質に対する火災の発生防止対策は、<u>火災区域又は火災区画<sup>(注4)</sup>に設置する潤滑油又は<sup>(注5)</sup>燃料油を内包する設備並びに水素を内包する設備を対象とする。</u></p> <p>潤滑油又は<sup>(注5)</sup>燃料油を内包する設備は、<u>溶接構造又はシール構造の採用<sup>(注6)</sup>、オイルパン、ドレンリム、堰又は油回収装置の設置並びに<sup>(注7)</sup>液面の監視及び点検による潤滑油又は<sup>(注8)</sup>燃料油の漏えいの早期検知によって、<sup>(注9)</sup>漏えい防止、拡大防止及び防爆の対策を行う設計とし、潤滑油又は<sup>(注5)</sup>燃料油を内包する設備の火災により、発電用原子炉施設の安全機能及び重大事故等に対処する機能が損なわれない<sup>(注10)</sup>よう、壁の設置又は離隔による配置上の考慮を行</u></p>	<p>1. 1. 1 火災発生防止</p> <p>(1) 火災の発生防止対策</p> <p>変更なし</p>

変更前	変更後
<p>う設計とする。</p> <p>潤滑油又は<sup>(注5)</sup>燃料油を内包する設備がある<u>火災区域又は火災区画<sup>(注4)</sup></u>は、空調機器による機械換気又は自然換気を行う設計とする。</p> <p>潤滑油又は<sup>(注5)</sup>燃料油を貯蔵する設備は、貯蔵量を一定時間の運転に必要な量にとどめる設計とする。</p> <p>水素を内包する設備のうち気体廃棄物処理設備、体積制御タンク及びこれに関連する配管、弁は、溶接構造、ベローズ又は<sup>(注5)</sup>ダイヤフラムによって、漏えい防止、拡大防止及び防爆の対策を行う設計とする。</p> <p>水素を内包する設備である蓄電池、気体廃棄物処理設備、体積制御タンク及びこれに関連する配管、弁の火災により、発電用原子炉施設の安全機能及び重大事故等に対処する<u>機能が損なわれない<sup>(注10)</sup></u>よう、壁の設置による配置上の考慮を行う設計とし、水素を内包する設備を設置する<u>火災区域又は火災区画<sup>(注4)</sup></u>は、多重化した空調機器による機械換気を行い、水素濃度を燃焼限界濃度未満とするよう設計する。</p> <p><u>火災区域内又は火災区画内<sup>(注11)</sup></u>へ水素を内包するボンベを持ち込む場合は、火災の発生防止対策を講じる運用とする。</p> <p>火災の発生防止における水素漏えい検知は、蓄電池室及び体積制御タンク室に水素濃度検知器を設置し、水素の燃焼限界濃度の4vol%の1/4以下の濃度にて中央制御室又は<input type="text"/>に警報を発</p>	<p>変更なし</p>

変更前	変更後
<p>する設計とする。</p> <p>蓄電池室の換気空調設備が停止した場合には、中央制御室又は□ □に警報を発する設計とする。また、蓄電池室には、直流開閉装置やインバータを設置しない。</p> <p>放射性廃棄物処理設備及び放射性廃棄物貯蔵設備を設置する火災区域又は火災区画<sup>(注4)</sup>には、崩壊熱による火災発生の考慮が必要な放射性物質を貯蔵しない設計とする。また、放射性物質を含んだ固体廃棄物である使用済イオン交換樹脂、チャコールフィルタ及びH E P Aフィルタは、金属製の容器に保管する。なお、固体廃棄物として処理するまでの間、金属製の容器や不燃シートに包んで保管する運用とする。</p> <p>火災の発生防止のため、可燃性の蒸気に対する対策として、火災区域又は火災区画<sup>(注4)</sup>において有機溶剤を使用する場合は、使用する作業場所の局所排気を行うとともに、機械換気によって、有機溶剤の滞留を防止すること及び引火点の高い潤滑油又は<sup>(注5)</sup>燃料油を使用する運用とする。</p> <p>火災の発生防止のため、可燃性の微粉を発生する設備及び静電気が溜まるおそれがある設備を火災区域又は火災区画<sup>(注4)</sup>に設置しないことによって、可燃性の微粉及び静電気による火災の発生を防止する設計とする。</p>	<p>変更なし</p>

変更前	変更後
<p>火災の発生防止のため、発火源への対策として、金属製の本体内に収納し、火花が設備外部に出ない設備を設置するとともに、高温部分を保温材で覆うこと又は原子炉格納容器水素燃焼装置は通常時に電源を供給せず、高温としない措置を行うことにより、可燃性物質との接触防止や潤滑油等可燃物の加熱防止を行う設計とする。</p> <p>火災の発生防止のため、発電用原子炉施設内の電気系統は、保護継電器、遮断器によって故障回路を早期に遮断し、過電流による過熱及び焼損を防止する設計とする。</p> <p>安全補機開閉器室は、電源供給や機器状態の計測制御を行う目的のみに使用し、電気盤のみを設置する運用とする。</p> <p>火災の発生防止のため、加圧器以外の1次冷却材系統は高圧水の1相流とし、また、加圧器内も運転中は常に1次冷却材と蒸気を平衡状態とすることで、放射線分解により発生する水素や酸素の濃度が高い状態で滞留、蓄積することを防止する設計とする。</p> <p>重大事故時の原子炉格納容器内及びアニュラス内の水素については、重大事故等対処施設にて、蓄積防止対策を行う設計とする。</p> <p>b. 不燃性材料又は難燃性材料の使用</p> <p>火災防護上重要な機器等及び重大事故等対処施設は、不燃性材料又は難燃性材料を使用する設計とし、不燃性材料又は難燃性材料が使用できない場合は、不燃性材料又は難燃性材料と同等以上の性能</p>	<p>(2) 不燃性材料又は難燃性材料の使用 変更なし</p>

変更前	変更後
<p>を有するもの（以下「代替材料」という。）を使用する設計、若しくは、当該構築物、系統及び機器の機能を確保するために必要な代替材料の使用が技術上困難な場合は、当該構築物、系統及び機器における火災に起因して他の火災防護上重要な機器等及び重大事故等対処施設において火災が発生することを防止するための措置を講じる設計とする。</p> <p>火災防護上重要な機器等及び重大事故等対処施設のうち、機器、配管、ダクト、トレイ、電線管、盤の筐体及びこれらの支持構造物の主要な構造材は、ステンレス鋼、低合金鋼、炭素鋼等の金属材料又はコンクリート等の不燃性材料を使用する設計とするが、配管のパッキン類は、その機能を確保するために必要な代替材料の使用が技術上困難であるため、金属で覆われた狭隘部に設置し直接火炎に晒されることのない設計とする。また、金属に覆われた機器の駆動部の潤滑油及び<sup>(注12)</sup>金属で覆われた機器躯体内部に設置する電気配線は、機器躯体内部の設置によって、発火した場合でも他の火災防護上重要な機器等及び重大事故等対処施設に延焼しないことから、不燃性材料又は難燃性材料でない材料を使用する設計とする。</p> <p>火災防護上重要な機器等及び重大事故等対処施設に使用する保温材は、原則、平成12年建設省告示第1400号に定められたもの又は建築基準法に基づき認定を受けた不燃材料を使用する設計とする。</p> <p>火災防護上重要な機器等又は<sup>(注5)</sup>重大事故等対処施設を設置する建屋の内装材は、平成12年建設省告示第1400号に定められた不燃材料、建築基準法に基づき認定を受けた不燃材料又はこれと同等の</p>	<p>変更なし</p>

変更前	変更後
<p>性能を有することを試験により確認した不燃性材料並びに消防法に基づく防災物品又はこれと同等の性能を有することを試験により確認した材料を使用する設計とする。ただし、原子炉格納容器内部コンクリートの表面に塗布するコーティング剤は、不燃材料であるコンクリートに塗布すること、火災により燃焼し難く著しい燃焼をしないこと、加熱源を除去した場合はその燃焼部が広がらず他の火災防護上重要な機器等及び重大事故等対処施設に延焼しないこと、並びに原子炉格納容器内に設置する原子炉の安全停止に必要な機器等及び重大事故等対処施設は不燃性又は難燃性の材料を使用し、その周辺における可燃物を管理する運用とすることから、難燃性材料を使用する設計とする。</p> <p>また、中央制御室の床面は、防災性を有するカーペットを使用する設計とする。</p> <p>火災防護上重要な機器等又は<sup>(注5)</sup>重大事故等対処施設に使用するケーブルは、原則、自己消火性を確認する UL1581 (Fourth Edition) 1080. VW-1 垂直燃焼試験並びに延焼性を確認する IEEE Std 383-1974 垂直トレイ燃焼試験又は IEEE Std 1202-1991 垂直トレイ燃焼試験によって、自己消火性及び延焼性を確認した難燃ケーブルを使用する設計とする。<sup>(注13)</sup>核計装ケーブル、放射線監視設備用ケーブル及び通信連絡設備の専用ケーブルのように実証試験により延焼性等が確認できないケーブルは、難燃ケーブルと同等以上の性能を有するケーブルを使用する設計<sup>(注14)</sup>とするか、難燃ケーブルと同等以上の性能を有するケーブルの使用が技術上困難な場合は、当</p>	<p>変更なし</p>

変更前	変更後
<p>該ケーブルの火災に起因して他の火災防護上重要な機器等及び重大事故等対処施設において火災が発生することを防止するための措置を講じる設計とする。</p> <p>火災防護上重要な機器等及び重大事故等対処施設のうち、換気空調設備のフィルタは、チャコールフィルタを除き、「JIS L 1091（繊維製品の燃焼性試験方法）」又は「JACA No. 11A（空気清浄装置用ろ材燃焼性試験方法指針（公益社団法人 日本空気清浄協会）」を満足する難燃性材料を使用する設計とする。</p> <p>火災防護上重要な機器等及び重大事故等対処施設のうち、屋内の変圧器及び遮断器は、可燃性物質である絶縁油を内包していないものを使用する設計とする。</p> <p>c. 落雷、地震等の自然現象による火災の発生防止</p> <p>落雷によって、発電用原子炉施設内の構築物、系統及び機器に火災が発生しないように、避雷設備を設置する設計とする。</p> <p>火災防護上重要な機器等は、耐震クラスに応じて十分な支持性能をもつ地盤に設置する設計とするとともに、「実用発電用原子炉及びその附属施設の技術基準に関する規則の解釈」に従い、耐震クラスに応じた耐震設計とする。</p> <p>重大事故等対処施設は、施設の区分に応じて十分な支持性能をもつ地盤に設置する設計とするとともに、「実用発電用原子炉及びその附属施設の技術基準に関する規則の解釈」に従い、施設の区分に応じた耐震設計とする。</p>	<p>(3) 落雷、地震等の自然現象による火災の発生防止 変更なし</p>

変更前	変更後
<p>重大事故等対処施設は、森林火災に対し<sup>(注15)</sup>、防火帯による防護又は<span style="border: 1px solid black; display: inline-block; width: 100px; height: 15px;"></span>に設置することにより、火災発生防止を講じる設計とし、竜巻（風（台風）を含む。）に対し<sup>(注15)</sup>、竜巻飛来物防護対策設備の設置、空冷式非常用発電装置の固縛、潤滑油又は燃料油を内包した車両の衝突防止を考慮して実施する飛散防止対策<sup>(注16)</sup>や空冷式非常用発電装置の潤滑油又は燃料油<sup>(注17)</sup>が漏えいした場合の拡大防止対策並びに<sup>(注8)</sup>建屋内又は<sup>(注5)</sup><span style="border: 1px solid black; display: inline-block; width: 100px; height: 15px;"></span>に設置することにより、火災の発生防止を講じる設計とする。地すべりについては、安全施設の安全機能及び重大事故等に対処する機能に影響を及ぼすおそれがないことを影響評価で確認することで、火災の発生防止を行う設計とする。</p> <p>(2) 火災の感知及び消火</p> <p>火災区域又は火災区画の火災感知設備及び消火設備は、火災防護上重要な機器等及び重大事故等対処施設に対して火災の影響を限定し、早期の火災感知及び消火を行う設計とする。</p> <p>火災区域又は火災区画の火災感知設備及び消火設備は、地震時及</p>	<p>1. 1. 2 火災の感知及び消火</p> <p>火災区域又は火災区画の火災感知設備及び消火設備は、火災防護上重要な機器等及び重大事故等対処施設に対して火災の影響を限定し、早期の火災感知及び消火を行う設計とする。</p> <p>ただし、燃料取替用水ピットを設置する火災区画及び復水ピットを設置する火災区画は、当該の火災区画において火災が発生した場合でも、同一火災区画及び隣接火災区画に設置されている設計基準対象施設が火災によりその安全性が損なわれないこと、並びに重大事故等対処施設が火災によりその重大事故等に対処するために必要な機能が損なわれないことから、火災感知設備及び消火設備を設置しない設計とする。</p> <p>火災区域又は火災区画の火災感知設備及び消火設備は、地震時及</p>



変更前	変更後
<p>び地震後においても、火災防護上重要な機器等の耐震クラス及び重大事故等対処施設の区分に応じて、機能を保持する設計とする。具体的には、機器の構造強度の確認、加振試験又は解析・評価による機能保持の確認結果を踏まえ、火災感知設備及び消火設備全体としての機能が保持される設計とする。</p> <p>a. 火災感知設備</p> <p><u>(a) 火災防護上重要な機器等又は重大事故等対処施設（所内常設直流電源設備（3系統目）及びその電路を除く。）を設置する火災区域又は火災区画の火災感知設備の設計</u> <small>(注18)</small></p> <p>火災感知設備のうち火災感知器（「4号機設備」、「3号機設備、3・4号機共用、3号機に設置」、「3号機設備、1・2・3・4号機共用、3号機に設置」（以下同じ。））は、火災区域又は火災区画における放射線、取付面高さ、温度、湿度、空気流の環境条件、予想される火災の性質（急激な温度変化、煙の濃度の上昇、赤外線量</p>	<p>び地震後においても、火災防護上重要な機器等の耐震クラス及び重大事故等対処施設の区分に応じて、機能を保持する設計とする。具体的には、機器の構造強度の確認、加振試験又は解析・評価による機能保持の確認結果を踏まえ、火災感知設備及び消火設備全体としての機能が保持される設計とする。</p> <p>(1) 火災感知設備</p> <p>火災感知設備として、火災感知器（「4号機設備」、「3号機設備、3・4号機共用、3号機に設置」、「3号機設備、1・2・3・4号機共用、3号機に設置」（以下同じ。））及び火災受信機盤（「3号機設備、3・4号機共用、3号機に設置」、「3号機設備、1・2・3・4号機共用、3号機に設置」（以下同じ。））を設置し、火災区域又は火災区画の火災に対し、火災を早期に感知する設計とする。</p> <p>a. 火災防護上重要な機器等又は重大事故等対処施設（所内常設直流電源設備（3系統目）及びその電路を除く。）を設置する火災区域又は火災区画の火災感知設備の設計</p> <p>(a) 火災感知器の選定、誤作動の防止及び組合せ</p> <p>火災感知設備のうち火災感知器は、火災区域又は火災区画における環境条件（放射線の影響、引火性気体の滞留のおそれ、風雨の影響、設備配置）を考慮し、使用可能な感知器及び感知器と同等の機能を有する機器（以下「検出装置」という。）を選定の上、それぞれの感知器及び検出装置（以下「感知器等」という。）について誤</p>

変更前	変更後
<p>の上昇)を考慮し、火災を早期に感知できるよう、固有の信号を発生するアナログ式の煙感知器、アナログ式の熱感知器、アナログ式ではないが、炎が発する赤外線又は紫外線を感知するため、煙や熱が感知器に到達する時間遅れがなく、火災の早期感知に優位性がある炎感知器から異なる種類の火災感知器を組み合わせる設計を基本とする。</p>	<p>作動を防止するための方策を検討し、その中から設置場所ごとに異なる感知方式の感知器等の組合せを選択する方針とする。</p> <p>感知器には、アナログ式の煙感知器、アナログ式の熱感知器、炎が発する赤外線又は紫外線を感知するため、煙や熱が感知器に到達する時間遅れがなく、火災の早期感知に優位性があるアナログ式でない炎感知器に加え、広範囲の空間監視に適したアナログ式でない煙感知器（光電分離型）、放射線量が高い場所で使用可能なアナログ式でない熱感知器（スポット型又は差動分布型、以下、注記なき場合はスポット型を示す。）、風雨の影響による感知器等の不動作や故障が想定される屋外の火災感知に適したアナログ式の防水型の熱感知器、引火性気体が滞留するおそれがある場所で使用可能なアナログ式でない防爆型の煙感知器及びアナログ式でない防爆型の熱感知器を選定する設計とする。</p> <p>また、検出装置には、アナログ式の煙感知器と同等の機能を有する検出装置として放射線量が高い場所で使用可能な空気吸引式の煙検出装置、アナログ式の熱感知器と同等の機能を有する検出装置として引火性気体が滞留するおそれがある場所で使用可能なアナログ式でない防爆型の熱検出装置、長距離にわたってケーブルが敷設される場所の火災感知に適した光ファイバー式熱検出装置及び風雨の影響による感知器等の不動作や故障が想定される屋外の火災感知に適した熱サーモカメラを選定し、アナログ式でない炎感知器と同等の機能を有する検出装置として風雨の影響による感知器等の不動作や故障が想定される屋外の火災感知に適したアナログ式でない防水型の炎検出装置及び引火性気体が滞留するおそれがある場所で使用</p>

変更前	変更後
<p>アナログ式の煙感知器は蒸気等が充満する場所には設置せず、アナログ式の熱感知器は作動温度を周囲温度より高い温度で作動するものを選定することで、誤作動を防止する設計とする。</p> <p>アナログ式でない炎感知器の誤作動を防止するため、アナログ式でない炎感知器を屋内に設置する場合は、外光が当たらず、高温物</p>	<p>可能なアナログ式でない防爆型の炎検出装置を選定する設計とする。</p> <p>感知器等は、誤作動を防止するため、平常時の状況（温度、煙の濃度）を監視し、かつ、火災現象（急激な温度や煙の濃度上昇）を把握することができるアナログ式の感知器を優先して使用することを基本とし、感知方式の特性及び設置場所における環境条件（温度（周辺設備からの影響を含む。）、煙の濃度（塵埃及び水蒸気の影響を含む。）、外光の影響）を考慮し、以下のとおり設計する。</p> <p>煙感知方式のアナログ式の煙感知器、アナログ式でない煙感知器（光電分離型）及びアナログ式でない防爆型の煙感知器は塵埃及び水蒸気の影響を受けない場所に設置し、空気吸引式の煙検出装置は配管の空気吸引口を塵埃を吸込みにくい場所に設置することで、誤作動を防止する設計とする。</p> <p>熱感知方式のアナログ式の熱感知器、アナログ式の防水型の熱感知器、アナログ式でない熱感知器、アナログ式でない防爆型の熱感知器、アナログ式でない防爆型の熱検出装置、光ファイバー式熱検出装置及び熱サーモカメラは、作動温度を周囲温度より高い温度で作動するものを選定し、誤作動を防止する設計とする。また、アナログ式でない熱感知器（差動分布型）は、加熱源となる設備の近傍等、急激な温度変化がない場所に設置することで、誤作動を防止する設計とする。</p> <p>炎感知方式のアナログ式でない炎感知器、アナログ式でない防水型の炎検出装置及びアナログ式でない防爆型の炎検出装置は、赤外</p>

変更前	変更後
<p>体が近傍にない箇所に設置することとし、屋外に設置する場合は、視野角への影響を考慮した太陽光の影響を防ぐ遮光板の設置や防水型を採用する設計とする。</p> <p>なお、基本設計のとおりに火災感知器を設置できない箇所は、環境条件を考慮し、アナログ式でない熱感知器、防爆型の熱感知器、防爆型の炎感知器、熱を感知できる光ファイバケーブルを設置する設計とする。</p>	<p>線を検知する方式と紫外線を検知する方式のうち、炎特有の性質を検出することで誤作動が少ない赤外線方式を採用し、外光が当たらず高温物体が近傍にない屋内の場所、あるいは遮光板を視野角に影響がないように設置し、太陽光の影響を防ぐことができる屋外の場所に設置することで、誤作動を防止する設計とする。</p> <p>感知器等の組合せについては、設置場所ごとに予想される火災の性質（急激な温度変化、煙の濃度の上昇、赤外線量の上昇）及び環境条件（放射線の影響、引火性気体の滞留のおそれ、風雨の影響、設備配置）を考慮し、火災を早期に感知できるよう、上記の方針で選定し、誤作動の防止を検討した感知器等の中から固有の信号を発生する異なる感知方式の感知器等を選択する設計とする。各感知方式においては、感知器を検出装置より優先して選択するものとする。</p> <p>（b）火災感知器の設置方法</p> <p>上記の「（a）火災感知器の選定、誤作動の防止及び組合せ」にて選択する感知器等をそれぞれ設置するに当たり、感知器については消防法施行規則第23条第4項に従い、検出装置については同項において求める火災区域内の感知器の網羅性及び火災報知設備の感知器及び発信機に係る技術上の規格を定める省令第12条から第18条までに定める感知性能と同等以上の方法により設置するとともに、誤作動を防止するための方策を講じる設計とする。また、感知器の</p>

変更前	変更後
	<p>設置方法については、火災の感知に支障がないことを確認した上で、以下の i. から iii. に掲げる方法についても適用する設計とする。</p> <ul style="list-style-type: none"><li>i. 感知区域の面積が小さく、隣接感知区域に感知器があるときに、一定の範囲を限度として、感知器の設置を行わない方法</li><li>ii. 感知器の設置面から換気口等の空気吹出し口までの鉛直距離が 1m 以上あるときに、感知器と空気吹出し口との水平距離が 1.5m を下回る位置に感知器を設置する方法</li><li>iii. 空気吹出し口から水平に空気が吹き出されているときに、その吹き出し方向と逆方向について、感知器と空気吹出し口との水平距離が 1.5m を下回る位置に感知器を設置する方法</li></ul> <p>ただし、設置場所における環境条件（取付面の高さ、障害物の有無、水蒸気の影響、取付場所）を考慮した場合、以下のイ. から二. に該当する場所は、消防法施行規則第 23 条第 4 項に基づく条件を満足しないため、感知器等を火災防護審査基準 2.2.1(1)②に定められた方法で設置することができない。</p> <p>また、感知器等の設置又は保守点検時における作業員の被ばくを考慮した場合、以下のホ. に該当する場所は、感知器等を火災防護審査基準 2.2.1(1)②に定められた方法で設置することが適切ではない。</p> <p>イ. 取付面の高さが消防法施行規則第 23 条第 4 項で規定される高さ以上の場所</p>

変更前	変更後
	<p>ロ. 障害物等により有効に火災の発生を感知できない場所 ハ. 水蒸気が多量に滞留する場所 ニ. 感知器等を設置できる取付面がなく、有効に火災の発生を感知できない場所 ホ. 放射線作業の計画段階において、感知等の設置又は保守点検時における作業員の個人線量及び集団線量が、法令で定める線量限度を超過する又は発電所の1年間の集団線量を超過するおそれのある場所</p> <p>以上より、上記のイ. からホ. に該当する場所は、感知器等を消防法施行規則第23条第4項に基づき設置した場合と同等水準で感知できるように設置することにより、設置場所において発生する火災を早期に感知できる設計とし、これができない場合は、火災区域又は火災区画において感知器等を適切な場所に設置することにより、設置場所において発生する火災をもれなく確実に感知できる設計とする。</p> <p>消防法施行規則第23条第4項の適用対象ではない屋外は、火災防護上重要な機器等、重大事故等対処施設及び発火源となり得る設備を全体的に監視できるように感知器等を設置する設計とする。</p> <p>また、消防法施行規則第23条第4項の適用対象ではないが、屋内に準ずる場所として、海水管トンネルは感知器等を消防法施行規則第23条第4項に準じて設置し、検出装置を同項において求める火災区域内の感知器の網羅性及び火災報知設備の感知器及び発信機に係る</p>

変更前	変更後
<p>ただし、燃料取替用水ピットエリア及び復水ピットエリアは、可燃物を置かず発火源がないことから、火災が発生するおそれはなく、火災感知器を設置しない。</p> <p>火災感知設備のうち火災受信機盤（「3号機設備、3・4号機共用、3号機に設置」、「3号機設備、1・2・3・4号機共用、3号機に設置」（以下同じ。））は、作動した火災感知器を1つずつ特定できるアナログ式の受信機とし、中央制御室において常時監視できる設計とする。</p> <p>なお、重大事故等に対処する場合を考慮して、緊急時対策所及び<input type="text"/>においても監視できる設計とする。</p> <p>火災感知設備は、外部電源喪失時又は全交流動力電源喪失時においても火災の感知を可能とするため、<u>非常用電源であるディーゼル発電機</u>（注19）又は代替電源から電力が供給開始されるまでに必要な容量（注20）を有した消防法を満足する蓄電池を設け、<u>火災防護上重要な機器等又は</u>（注21）<u>重大事故等対処施設を設置する火災区域又は火災区画の火災感知設備は、非常用電源からの受電も可能な設計とする。</u></p>	<p>技術上の規格を定める省令第12条から第18条までに定める感知性能と同等以上の方法により設置する設計とし、燃料油貯蔵タンク及び重油タンクは感知器等を油火災の早期感知に有効な取付場所に設置する設計とする。</p> <p>（c）火災感知設備の設計上の考慮</p> <p>火災感知設備のうち火災受信機盤は、感知器等の設置場所を1つずつ特定することにより火災の発生場所を特定することができる機能を有するものとし、中央制御室において常時監視できる設計とする。</p> <p>また、重大事故等に対処する場合を考慮して、緊急時対策所及び<input type="text"/>においても中央制御室の火災受信機盤における感知器の動作状況を監視できる設計とする。</p> <p>火災感知設備は、外部電源喪失時又は全交流動力電源喪失時においても火災の感知を可能とするため、非常用電源であるディーゼル発電機又は代替電源から電力が供給開始されるまでに必要な容量を有した消防法を満足する蓄電池を設け、火災防護上重要な機器等又は重大事故等対処施設（所内常設直流電源設備（3系統目）及びその電路を除く。）を設置する火災区域又は火災区画の火災感知設備</p>

変更前	変更後
<p>火災区域又は火災区画の火災感知設備は、自然現象のうち凍結、風水害、地震によっても、機能を保持する設計とする。</p> <p>屋外に設置する火災感知設備は、外気温度が-10℃まで低下しても使用可能な火災感知器を設置する。</p> <p>屋外の火災感知設備は、火災感知器の予備を保有し、風水害の影響を受けた場合にも、早期に取替えを行うことにより性能を復旧する設計とする。</p> <p><u>(b) 上記 (a) 項を除く火災区域又は火災区画の火災感知設備の設計</u></p> <p><u>火災感知設備のうち火災感知器は、火災区域又は火災区画における放射線、取付面高さ、温度、湿度、空気流の環境条件、予想される火災の性質（急激な温度変化、煙の濃度の上昇、赤外線量の上昇）を考慮し、火災を早期に感知できるよう、固有の信号を発するアナログ式の煙感知器、アナログ式の熱感知器、アナログ式ではないが、炎が発する赤外線又は紫外線を検知するため、煙や熱が感知器に到達する時間遅れがなく、火災の早期感知に優位性がある炎感知器から異なる種類の火災感知器を組み合わせる設計を基本とする。</u></p> <p><u>アナログ式の煙感知器は蒸気等が充満する場所には設置せず、アナログ式の熱感知器は作動温度を周囲温度より高い温度で作動するものを選定することで、誤作動を防止する設計とする。</u></p>	<p>は、非常用電源からの受電も可能な設計とする。</p> <p>火災区域又は火災区画の火災感知設備は、自然現象のうち凍結、風水害、地震によっても、機能を保持する設計とする。</p> <p>屋外に設置する感知器等は、外気温度が-10℃まで低下しても使用可能なものを設置する。</p> <p>屋外の火災感知設備は、感知器等の予備を保有し、風水害の影響を受けた場合にも、早期に取替えを行うことにより性能を復旧する設計とする。</p> <p>b. 上記 a. 項を除く火災区域又は火災区画の火災感知設備の設計</p> <p>変更なし</p>



変更前	変更後
<p><u>アナログ式でない炎感知器の誤作動を防止するため、アナログ式でない炎感知器を屋内に設置する場合は、外光が当たらず、高温物体が近傍にない箇所に設置することとし、屋外に設置する場合は、視野角への影響を考慮した太陽光の影響を防ぐ遮光板の設置や防水型を採用する設計とする。</u></p> <p><u>火災感知設備のうち火災受信機盤は、作動した火災感知器を1つずつ特定できるアナログ式の受信機とし、中央制御室において常時監視できる設計とする。</u></p> <p><u>また、重大事故等に対処する場合を考慮して、緊急時対策所及び<math>\square</math>においても中央制御室の火災受信機盤における感知器の動作状況を監視できる設計とする。</u></p> <p><u>火災感知設備は、外部電源喪失時又は全交流動力電源喪失時においても火災の感知を可能とするため、非常用電源である<math>\square</math>から電力が供給開始されるまでに必要な容量を有した消防法を満足する蓄電池を設け、所内常設直流電源設備（3系統目）及びその電路を設置する火災区域又は火災区画の火災感知設備は、非常用電源からの受電も可能な設計とする。</u></p> <p><u>火災区域又は火災区画の火災感知設備は、自然現象のうち凍結、風水害、地震によっても、機能を保持する設計とする。<sup>(注18)</sup></u></p> <p>b. 消火設備</p> <p>火災防護上重要な機器等又は<sup>(注5)</sup>重大事故等対処施設を設置する火災区域又は火災区画には、設備の破損、誤動作又は誤操作により</p>	<p>(2) 消火設備</p> <p>火災防護上重要な機器等又は重大事故等対処施設を設置する火災区域又は火災区画には、設備の破損、誤動作又は誤操作により消火</p>

変更前	変更後
<p>消火剤が放出されても、原子炉を安全に停止させるための機能又は重大事故等に対処するために必要な機能を有する電気及び機械設備に影響を与えない消火設備を設置する。消火設備として、火災発生時の煙の充満又は放射線の影響により消火活動が困難となるところは、自動消火設備又は中央制御室で手動操作可能な固定式消火設備であるスプリンクラー（「4号機設備」、「3号機設備、3・4号機共用、3号機に設置」（以下同じ。）、全域ハロン消火設備（「4号機設備」、「3号機設備、3・4号機共用、3号機に設置」（以下同じ。）、局所ハロン消火設備、ケーブルトレイ消火設備、二酸化炭素消火設備、エアロゾル消火設備（「4号機設備」、「3号機設備、3・4号機共用、3号機に設置」（以下同じ。）、水噴霧消火設備（「3号機設備、1・2・3・4号機共用、3号機に設置」（以下同じ。）、フロアケーブルダクト消火設備（「4号機設備」、「3号機設備、3・4号機共用、3号機に設置」（以下同じ。）、遠隔放水装置（「3号機設備、1・2・3・4号機共用、3号機に設置」（以下同じ。）により消火を行う設計とし、火災発生時の煙の充満又は放射線の影響により消火活動が困難とならないところは、自動消火設備である海水ポンプの二酸化炭素消火設備並びに可搬型の消火器又は消火栓により消火を行う設計とする。</p> <p>ただし、燃料取替用水ピットエリア及び復水ピットエリアは、可燃物を置かず発火源がないことから、火災が発生するおそれはなく、消火設備を設置しない。</p> <p>スプリンクラーは、消火対象が放水範囲内に入る設計とし、動作後は消火状況の確認、消火状況を踏まえた消火活動の実施、プラン</p>	<p>剤が放出されても、原子炉を安全に停止させるための機能又は重大事故等に対処するために必要な機能を有する電気及び機械設備に影響を与えない消火設備を設置する。消火設備として、火災発生時の煙の充満又は放射線の影響により消火活動が困難となるところは、自動消火設備又は中央制御室で手動操作可能な固定式消火設備であるスプリンクラー（「4号機設備」、「3号機設備、3・4号機共用、3号機に設置」（以下同じ。）、全域ハロン消火設備（「4号機設備」、「3号機設備、3・4号機共用、3号機に設置」（以下同じ。）、局所ハロン消火設備、ケーブルトレイ消火設備、二酸化炭素消火設備、エアロゾル消火設備（「4号機設備」、「3号機設備、3・4号機共用、3号機に設置」（以下同じ。）、水噴霧消火設備（「3号機設備、1・2・3・4号機共用、3号機に設置」（以下同じ。）、フロアケーブルダクト消火設備（「4号機設備」、「3号機設備、3・4号機共用、3号機に設置」（以下同じ。）、遠隔放水装置（「3号機設備、1・2・3・4号機共用、3号機に設置」（以下同じ。）により消火を行う設計とし、火災発生時の煙の充満又は放射線の影響により消火活動が困難とならないところは、自動消火設備である海水ポンプの二酸化炭素消火設備並びに可搬型の消火器又は消火栓により消火を行う設計とする。</p> <p>スプリンクラーは、消火対象が放水範囲内に入る設計とし、動作後は消火状況の確認、消火状況を踏まえた消火活動の実施、プラン</p>

変更前	変更後
<p>ト運転状況の確認を行う運用とする。</p> <p>原子炉格納容器は、火災発生時の煙の充満又は放射線の影響により消火活動が困難とならない場合は、早期に消火が可能である消火要員による消火を行うが、火災発生時の煙の充満又は放射線の影響のため、消火要員による消火活動が困難である場合は、原子炉格納容器スプレイ設備による消火を行う設計とする。</p> <p>フロアケーブルダクトを除く中央制御室及び中央制御盤は、常駐運転員による早期の消火を行う設計とする。</p> <p>火災防護上重要な機器等又は<sup>(注5)</sup>重大事故等対処施設を設置する火災区域又は火災区画の消火設備は、以下の設計を行う。</p> <p>(a) 消火設備の消火剤の容量</p> <p>消火設備の消火剤は、想定される火災の性質（急激な温度変化、煙の濃度の上昇、赤外線量の上昇）に応じた十分な容量を配備するために、スプリンクラー、全域ハロン消火設備、局所ハロン消火設備、二酸化炭素消火設備、水噴霧消火設備及びフロアケーブルダクト消火設備については消防法施行規則に基づく消火剤を配備する設計とする。</p> <p>また、ケーブルトレイ消火設備の消火剤は、実証試験により消火性能を確認した試験の消火剤濃度以上となる容量以上を確保するよう設計する。エアロゾル消火設備の消火剤は、UL2775(Fixed Condensed Aerosol Extinguishing System Units) で要求された消火剤濃度以上となる容量以上を確保する設計とする。遠隔放水装置</p>	<p>ト運転状況の確認を行う運用とする。</p> <p>原子炉格納容器は、火災発生時の煙の充満又は放射線の影響により消火活動が困難とならない場合は、早期に消火が可能である消火要員による消火を行うが、火災発生時の煙の充満又は放射線の影響のため、消火要員による消火活動が困難である場合は、原子炉格納容器スプレイ設備による消火を行う設計とする。</p> <p>フロアケーブルダクトを除く中央制御室及び中央制御盤は、常駐運転員による早期の消火を行う設計とする。</p> <p>火災防護上重要な機器等又は重大事故等対処施設を設置する火災区域又は火災区画の消火設備は、以下の設計を行う。</p> <p>a. 消火設備の消火剤の容量</p> <p>変更なし</p>

変更前	変更後
<p>は、試験により消火対象空間全域に放水可能なよう設計する。</p> <p>消火用水供給系の水源である淡水タンク（「3号機設備、1・2・3・4号機共用」（以下同じ。）、地震等により淡水タンクが使用できない場合に使用する消火水バックアップタンク（「3号機設備、3・4号機共用」（以下同じ。））は、スプリンクラーの最大放水量で、消火を2時間継続した場合の水量(260m<sup>3</sup>)を確保する設計とする。</p> <p>屋内消火栓及び屋外消火栓の容量は、消防法施行令に基づき設計する。なお、遠隔放水装置については、屋内消火栓に要求される放水量以上の容量を確保するよう設計する。</p> <p>(b) 消火設備の系統構成</p> <p>イ. 消火用水供給系の多重性又は多様性</p> <p>消火用水供給系は、電動消火ポンプ（「3号機設備、3・4号機共用」（以下同じ。）、ディーゼル消火ポンプ（「3号機設備、1・2・3・4号機共用」（以下同じ。））及び廃棄物庫消火ポンプ（「3号機設備、1・2・3・4号機共用」（以下同じ。））の設置による多様性並びに水源である淡水タンク2基の設置による多重性を有する設計とする。</p> <p>また、地震等により淡水タンクが使用できない場合に備え、2台の消火水バックアップポンプ（「3号機設備、3・4号機共用」（以下同じ。）、6基の消火水バックアップタンクの設置により多重性を有する設計とする。</p> <p>原子炉格納容器スプレイ設備は、地震等により淡水タンクが使用</p>	<p>b. 消火設備の系統構成</p> <p>(a) 消火用水供給系の多重性又は多様性</p> <p>変更なし</p>

変更前	変更後
<p>できない場合に備え、2 台の多重性を有する格納容器スプレイポンプ、1 基の燃料取替用水ピットを設置する設計とする。静的機器である燃料取替用水ピットは、原子炉格納容器スプレイ設備による消火時間を考慮した容量とする。</p> <p>ロ. 系統分離に応じた独立性            火災防護対象機器及び火災防護対象ケーブルの相互の系統分離を行うために設置する自動消火設備であるスプリンクラー、全域ハロン消火設備、局所ハロン消火設備、二酸化炭素消火設備、ケーブルトレイ消火設備及びフロアケーブルダクト消火設備は、動的機器の単一故障を想定したスプリンクラーの予作動弁の多重化又は火災防護対象機器の系列ごとに消火設備を設置することによって、系統分離に応じた独立性を有する設計とする。</p> <p>ハ. 消火用水の優先供給            火災発生時において、消火用水供給系は、所内用水系と共用しない運用により、消火を優先する設計とする。具体的には、水源である淡水タンク及び消火水バックアップタンクには、「(a) 消火設備の消火剤の容量」に示す最大放水量に対して十分な容量を確保し、必要に応じて所内用水系を隔離等の運用により、消火を優先する設計とする。</p> <p>(c) 消火設備の電源確保            ディーゼル消火ポンプは、外部電源喪失時又は全交流動力電源喪</p>	<p>(b) 系統分離に応じた独立性            変更なし</p> <p>(c) 消火用水の優先供給            火災発生時において、消火用水供給系は、所内用水系と共用しない運用により、消火を優先する設計とする。具体的には、水源である淡水タンク及び消火水バックアップタンクには、「a. 消火設備の消火剤の容量」に示す最大放水量に対して十分な容量を確保し、必要に応じて所内用水系を隔離等の運用により、消火を優先する設計とする。</p> <p>c. 消火設備の電源確保            変更なし</p>

変更前	変更後
<p>失時にも起動できるように、蓄電池により電源が確保される設計とする。</p> <p>消火水バックアップポンプ及び原子炉格納容器スプレイ設備は、非常用電源又は代替電源から受電することで、外部電源喪失時又は全交流動力電源喪失時においても機能を失わない設計とする。</p> <p>スプリンクラー、全域ハロン消火設備、局所ハロン消火設備、二酸化炭素消火設備、エアロゾル消火設備、水噴霧消火設備、フロアケーブルダクト消火設備及び遠隔放水装置は、外部電源喪失時又は全交流動力電源喪失時にも設備の動作に必要な電源が蓄電池により確保される設計とする。</p> <p>(d) 消火設備の配置上の考慮</p> <p>イ. 火災による二次的影響の考慮</p> <p>スプリンクラーは、閉鎖型のスプリンクラーヘッドの採用、ケーブルトレイへのシール対策により、火災が発生していない火災防護上重要な機器等及び重大事故等対処施設が、火災の火炎、熱による直接的な影響並びに煙、流出流体、断線及び爆発の二次的影響を受けない設計とする。</p> <p>全域ハロン消火設備、局所ハロン消火設備、二酸化炭素消火設備及びフロアケーブルダクト消火設備は、電気絶縁性の高い消火剤の採用により、火災が発生していない火災防護上重要な機器等及び重大事故等対処施設が、火災の火炎、熱による直接的な影響並びに煙、流出流体、断線及び爆発の二次的影響を受けない設計とする。</p> <p>ケーブルトレイ消火設備及びエアロゾル消火設備は、電気絶縁性</p>	<p>d. 消火設備の配置上の考慮</p> <p>(a) 火災による二次的影響の考慮</p> <p>変更なし</p>

変更前	変更後
<p>が高い消火剤の採用、ケーブルトレイ内又は電気盤内に消火剤を留める設計により、火災が発生していない火災防護上重要な機器等及び重大事故等対処施設が、火災の火炎、熱による直接的な影響並びに煙、流出流体、断線及び爆発の二次的影響を受けない設計とする。</p> <p>水噴霧消火設備及び遠隔放水装置は、消火剤として放射性廃棄物の閉じ込め機能に影響を及ぼさないよう、水を採用することにより、火災が発生していない火災防護上重要な機器等が、火災の火炎、熱による直接的な影響並びに煙、流出流体、断線及び爆発の二次的影響を受けない設計とする。</p> <p>また、火災防護上重要な機器等及び重大事故等対処施設に悪影響を及ぼさないよう、ガス消火設備のボンベ及び制御盤は、消防法施行規則に基づき、消火対象空間に設置しない設計とする。</p> <p>ガス消火設備のボンベは、火災による熱の影響を受けても破損及び爆発が発生しないよう、ボンベに接続する安全弁によりボンベの過圧を防止する設計とする。</p> <p>ロ. 管理区域内からの放出消火剤の流出防止</p> <p>管理区域内で放出した消火水は、放射性物質を含むおそれがある場合には、管理区域外への流出を防止するため、各フロアの目皿や配管により回収し、液体廃棄物処理設備で処理する設計とする。</p> <p>ハ. 消火栓の配置</p> <p>火災防護上重要な機器等又は<sup>(注5)</sup>重大事故等対処施設を設置する</p>	<p>(b) 管理区域内からの放出消火剤の流出防止 変更なし</p> <p>(c) 消火栓の配置 変更なし</p>

変更前	変更後
<p>火災区域又は火災区画に設置する消火栓は、消防法施行令に準拠し、屋内消火栓又は屋外消火栓を設置する。</p> <p>(e) 消火設備の警報</p> <p>イ. 消火設備の故障警報</p> <p>ディーゼル消火ポンプ、電動消火ポンプ、廃棄物庫消火ポンプ、消火水バックアップポンプ、全域ハロン消火設備、局所ハロン消火設備、スプリンクラー、二酸化炭素消火設備、ケーブルトレイ消火設備、エアロゾル消火設備、水噴霧消火設備、フロアケーブルダクト消火設備及び遠隔放水装置は、設備異常の故障警報を中央制御室又は <span style="border: 1px solid black; display: inline-block; width: 60px; height: 15px; vertical-align: middle;"></span> に発する設計とする。</p> <p>ロ. 固定式ガス消火設備の退出警報</p> <p>固定式ガス消火設備として設置する全域ハロン消火設備、局所ハロン消火設備、二酸化炭素消火設備、フロアケーブルダクト消火設備は、動作前に運転員その他の従事者の退出ができるように警報を発する設計とする。</p> <p>(f) 消火設備に対する自然現象の考慮</p> <p>イ. 凍結防止対策</p> <p>外気温度が約 0℃まで低下した場合に、屋外の消火設備の凍結防止を目的として、屋外消火栓を微開し通水する運用を定め、気温の低下時における消火設備の機能及び性能を維持する設計とする。</p>	<p>e. 消火設備の警報</p> <p>(a) 消火設備の故障警報</p> <p>変更なし</p> <p>(b) 固定式ガス消火設備の退出警報</p> <p>変更なし</p> <p>f. 消火設備に対する自然現象の考慮</p> <p>(a) 凍結防止対策</p> <p>変更なし</p>



変更前	変更後
<p>ロ. 風水害対策</p> <p>ディーゼル消火ポンプ、電動消火ポンプ、廃棄物庫消火ポンプ、消火水バックアップポンプ、スプリンクラー、全域ハロン消火設備、局所ハロン消火設備、二酸化炭素消火設備（ディーゼル発電機室）、ケーブルトレイ消火設備、エアロゾル消火設備、水噴霧消火設備、フロアケーブルダクト消火設備及び遠隔放水装置は、風水害により機能及び性能が阻害されないよう、屋内に設置する。</p> <p>屋外に設置する消火設備は、風水害により機能及び性能が阻害されないよう、浸水防止対策を講じる設計とする。</p> <p>ハ. 地盤変位対策</p> <p>消火配管は、地震時における地盤変位対策として、建屋接続部には溶接継手を採用するとともに、地上化又はトレンチ内に設置する。</p> <p>また、建屋外部から建屋内部の消火栓に給水することが可能な給水接続口を建屋に設置する。</p> <p>(g) その他</p> <p>イ. 移動式消火設備（「3号機設備、1・2・3・4号機共用、3号機に保管」（以下同じ。））</p> <p>移動式消火設備は、複数の火災を想定した消火活動が可能な水源を有し、機動性のある化学消防自動車及び化学消防自動車が点検又は故障の場合に備え、予備を1台配備する設計とする。</p>	<p>(b) 風水害対策</p> <p>変更なし</p> <p>(c) 地盤変位対策</p> <p>変更なし</p> <p>g. その他</p> <p>(a) 移動式消火設備（「3号機設備、1・2・3・4号機共用、3号機に保管」（以下同じ。））</p> <p>変更なし</p>

変更前	変更後
<p>ロ. 消火用の照明器具</p> <p>建屋内の消火栓、消火設備現場盤の設置場所及び設置場所への経路には、移動及び消火設備の操作を行うため、30分間以上の容量を有する蓄電池を内蔵する照明器具を設置する。</p> <p>ハ. ポンプ室の煙の排気対策</p> <p>自動消火設備又は中央制御室で手動操作可能な固定式消火設備を設置するポンプ室は、固定式消火設備によらない消火活動も考慮し、消火要員による運搬が可能な排風機（「3号機設備、3・4号機共用、3号機に保管」）の配備によって、排煙による消火要員の視界の改善が可能な設計とする。</p> <p>ニ. 燃料貯蔵設備</p> <p>使用済燃料貯蔵設備は、消火水が流入しても未臨界となるように使用済燃料を配置する設計とする。</p> <p>新燃料貯蔵設備は、消火水が噴霧されても臨界とならないよう、新燃料を保管するラックを一定のラック間隔を有する設計とする。</p> <p>(3) 火災の影響軽減</p> <p>a. 火災の影響軽減対策</p> <p>火災の影響軽減対策の設計に当たり、発電用原子炉施設において火災が発生した場合に、原子炉の安全停止に必要な機能を確保するための手段を策定し、この手段に必要な火災防護対象機器及び火災防護対象ケーブルを火災防護対象機器等とする。</p>	<p>(b) 消火用の照明器具</p> <p>変更なし</p> <p>(c) ポンプ室の煙の排気対策</p> <p>変更なし</p> <p>(d) 燃料貯蔵設備</p> <p>変更なし</p> <p>1. 1. 3 火災の影響軽減</p> <p>(1) 火災の影響軽減対策</p> <p>変更なし</p>

変更前	変更後
<p>火災が発生しても、原子炉を安全停止するためには、プロセスを監視しながら原子炉を停止し、冷却を行うことが必要であり、このためには、原子炉の安全停止に必要な機能を確保するための手段を、手動操作に期待してでも、少なくとも 1 つ確保する必要がある。</p> <p>このため、火災防護対象機器等に対して、火災区域内又は火災区画内の火災の影響軽減のための対策や隣接する火災区域又は火災区画における火災の影響を軽減するために、以下の対策を講じる。</p> <p>(a) 火災防護対象機器等の系統分離対策 中央制御盤及び原子炉格納容器内を除く火災防護対象機器等は、以下のいずれかの系統分離によって、火災の影響軽減のための対策を講じる。</p> <p>イ. 3 時間以上の耐火能力を有する隔壁 火災防護対象機器等は、火災耐久試験により 3 時間以上の耐火能力を確認した隔壁によって、互いに相違する系列間の系統分離を行う設計とする。</p> <p>ロ. 1 時間耐火隔壁、火災感知設備及び自動消火設備 火災防護対象機器等は、想定される火災に対して 1 時間の耐火能力を有する隔壁の設置によって、互いに相違する系列間の系統分離を行う設計とする。</p>	<p>a. 火災防護対象機器等の系統分離対策 変更なし</p> <p>(a) 3 時間以上の耐火能力を有する隔壁 変更なし</p> <p>(b) 1 時間耐火隔壁、火災感知設備及び自動消火設備 火災防護対象機器等は、想定される火災に対して 1 時間の耐火能力を有する隔壁の設置によって、互いに相違する系列間の系統分離を行う設計とする。</p>

変更前	変更後
<p>隔壁は、材料、寸法を設計するための火災耐久試験等により 1 時間の耐火性能を有する設計とする。</p> <p>1 時間耐火隔壁を全周に施工するケーブルトレイの上部には火災源を置かない設計とし、ケーブルトレイの真下に火災源がある場合は、火災源の火災に伴う火炎が、ケーブルトレイ上面まで達しない設計とする。</p> <p>火災感知設備は、自動消火設備の誤動作防止を考慮した感知器の作動により自動消火設備を動作させる設計とする。</p> <p>消火設備は、早期消火を目的として、自動消火設備である全域ハロン消火設備、局所ハロン消火設備、スプリンクラー、ケーブルトレイ消火設備、二酸化炭素消火設備又はフロアケーブルダクト消火設備を設置し、(2) 火災の感知及び消火 b. 消火設備 (b) 消火設備の系統構成 ロ. に示す系統分離に応じた独立性を有する設計とする。</p> <p>(b) 中央制御盤の火災の影響軽減のための対策</p> <p>中央制御盤は、火災により中央制御盤の 1 つの区画の安全機能の全喪失を想定した場合に、原子炉を安全停止するために必要な手順を定めるとともに、(a) に示す火災の影響軽減のための措置を講じる設計と同等の設計として、以下に示す火災の影響軽減対策を行う設計とする。</p> <p>系統分離として、中央制御盤の操作スイッチ間、盤内配線間、盤</p>	<p>隔壁は、材料、寸法を設計するための火災耐久試験等により 1 時間の耐火性能を有する設計とする。</p> <p>1 時間耐火隔壁を全周に施工するケーブルトレイの上部には火災源を置かない設計とし、ケーブルトレイの真下に火災源がある場合は、火災源の火災に伴う火炎が、ケーブルトレイ上面まで達しない設計とする。</p> <p>火災感知設備は、自動消火設備の誤動作防止を考慮した感知器の作動により自動消火設備を動作させる設計とする。</p> <p>消火設備は、早期消火を目的として、自動消火設備である全域ハロン消火設備、局所ハロン消火設備、スプリンクラー、ケーブルトレイ消火設備、二酸化炭素消火設備又はフロアケーブルダクト消火設備を設置し、「1. 1. 2 火災の感知及び消火 (2) 消火設備 b. 消火設備の系統構成 (b) 系統分離に応じた独立性」に示す系統分離に応じた独立性を有する設計とする。</p> <p>b. 中央制御盤の火災の影響軽減のための対策</p> <p>中央制御盤は、火災により中央制御盤の 1 つの区画の安全機能の全喪失を想定した場合に、原子炉を安全停止するために必要な手順を定めるとともに、a. に示す火災の影響軽減のための措置を講じる設計と同等の設計として、以下に示す火災の影響軽減対策を行う設計とする。</p> <p>系統分離として、中央制御盤の操作スイッチ間、盤内配線間、盤</p>

変更前	変更後
<p>内配線ダクト間は、近接する他の構成部品に火災の影響がないことを確認した実証試験の結果に基づく分離対策を行う設計とし、中央制御盤のケーブルは、当該ケーブルに火災が発生しても延焼せず、また、周囲へ火災の影響を与えないことを実証試験によって確認した金属外装ケーブル、テフロン電線及び難燃ケーブルを使用する設計とする。</p> <p>中央制御盤は、中央制御盤内に火災の早期感知を目的として、高感度煙感知器を設置し、また、常駐する運転員の早期消火活動に係る運用を定め、管理することによって、相違する系列の火災防護対象機器等に対する火災の影響軽減対策を行う。</p> <p>火災発生箇所の特定が困難な場合も想定し、手動操作による固定式消火設備であるエアロゾル消火設備を設置する設計とする。</p> <p>(c) 原子炉格納容器内の火災の影響軽減のための対策</p> <p>原子炉格納容器内は、火災により原子炉格納容器内の動的機器の動的機能喪失を想定した場合に、原子炉の安全停止に必要な手順を定めるとともに、(a) に示す火災の影響軽減のための措置を講じる設計と同等の設計として、以下に示す火災の影響軽減対策を行う設計とする。</p> <p>イ. 原子炉格納容器内の火災防護対象機器等は、蒸気発生器のループごとに設置すること、及び異なる原子炉格納容器貫通部を通過して原子炉格納容器外に敷設すること等、延焼を抑制する6m以上の距離を確保する設計とするが、火災防護対象機器等のうち火災防護対象ケーブルについては系列間に可燃物として機器又はケーブ</p>	<p>内配線ダクト間は、近接する他の構成部品に火災の影響がないことを確認した実証試験の結果に基づく分離対策を行う設計とし、中央制御盤のケーブルは、当該ケーブルに火災が発生しても延焼せず、また、周囲へ火災の影響を与えないことを実証試験によって確認した金属外装ケーブル、テフロン電線及び難燃ケーブルを使用する設計とする。</p> <p>中央制御盤は、中央制御盤内に火災の早期感知を目的として、高感度煙感知器を設置し、また、常駐する運転員の早期消火活動に係る運用を定め、管理することによって、相違する系列の火災防護対象機器等に対する火災の影響軽減対策を行う。</p> <p>火災発生箇所の特定が困難な場合も想定し、手動操作による固定式消火設備であるエアロゾル消火設備を設置する設計とする。</p> <p>c. 原子炉格納容器内の火災の影響軽減のための対策</p> <p>原子炉格納容器内は、火災により原子炉格納容器内の動的機器の動的機能喪失を想定した場合に、原子炉の安全停止に必要な手順を定めるとともに、a. に示す火災の影響軽減のための措置を講じる設計と同等の設計として、以下に示す火災の影響軽減対策を行う設計とする。</p> <p>(a) 原子炉格納容器内の火災防護対象機器等は、蒸気発生器のループごとに設置すること、及び異なる原子炉格納容器貫通部を通過して原子炉格納容器外に敷設すること等、延焼を抑制する6m以上の距離を確保する設計とするが、火災防護対象機器等のうち火災防護対象ケーブルについては系列間に可燃物として機器又はケーブ</p>

変更前	変更後
<p>ルトレイが設置されている箇所も存在する。そのため、火災防護対象ケーブルへの延焼防止を目的として、系列ごとに火災防護対象ケーブルを専用の電線管へ収納、火災感知器の設置、並びに消火要員による消火活動又は原子炉格納容器スプレイ設備を用いた消火活動を行う設計とする。</p> <p>また、原子炉格納容器内に可燃物を仮置きしない運用とする。</p> <p>ロ. 原子炉格納容器内は、アナログ式の煙感知器とアナログ式の熱感知器とする。ただし、原子炉格納容器ループ室及び加圧器室に設置するアナログ式でない熱感知器は、念のため防爆型とする。</p> <p>ハ. 相違する系列の火災防護対象機器等に対する火災の影響軽減対策を行うため、消火要員による早期の手動による消火活動及び進入困難な場合の多重性を有する原子炉格納容器スプレイ設備を用いた手動による消火活動に係る運用を定める。</p> <p>(d) 換気空調設備に対する火災の影響軽減のための対策 火災防護対象機器等を設置する火災区域に関連する換気空調設備は、他の火災区域又は火災区画の火災の影響を軽減するために、防火ダンパを設置する。 換気空調設備は、環境への放射性物質の放出を防ぐために、排気筒に繋がるダンパを閉止し隔離できる設計とする。</p>	<p>ブルトレイが設置されている箇所も存在する。そのため、火災防護対象ケーブルへの延焼防止を目的として、系列ごとに火災防護対象ケーブルを専用の電線管へ収納、感知器等の設置、並びに消火要員による消火活動又は原子炉格納容器スプレイ設備を用いた消火活動を行う設計とする。</p> <p>また、原子炉格納容器内に可燃物を仮置きしない運用とする。</p> <p>(b) 原子炉格納容器内は、アナログ式の煙感知器とアナログ式の熱感知器とする。ただし、原子炉格納容器ループ室及び加圧器室に設置するアナログ式でない熱感知器は、念のため防爆型とする。</p> <p>(c) 相違する系列の火災防護対象機器等に対する火災の影響軽減対策を行うため、消火要員による早期の手動による消火活動及び進入困難な場合の多重性を有する原子炉格納容器スプレイ設備を用いた手動による消火活動に係る運用を定める。</p> <p>d. 換気空調設備に対する火災の影響軽減のための対策 変更なし</p>

変更前	変更後
<p>(e) 煙に対する火災の影響軽減のための対策            運転員が常駐する中央制御室は、建築基準法に準拠した容量の排煙設備によって、火災発生時の煙を排気する設計とする。            電気ケーブルが密集するフロアケーブルダクトは、自動消火設備であるフロアケーブルダクト消火設備により火災発生時の煙の発生が抑制されることから、煙の排気は不要である。</p> <p>(f) 油タンクに対する火災の影響軽減のための対策            火災区域又は火災区画に設置する油タンクは、油タンク内で発生するガスを換気空調設備による排気又はベント管により屋外へ排気する設計とする。</p> <p>b. 原子炉の安全確保            (a) 原子炉の安全停止対策            イ. 火災区域又は火災区画に設置される全機器の動的機能喪失を想定した設計            発電用原子炉施設内の火災により安全保護系及び原子炉停止系の作動が要求される場合には、当該火災区域又は火災区画に設置される全機器の動的機能喪失を想定しても、火災の影響軽減のための系統分離対策によって、多重化されたそれぞれの系統が同時に機能を失うことなく、原子炉を安全に停止できる設計とする。</p> <p>ロ. 運転時の異常な過渡変化及び設計基準事故に対処するための機</p>	<p>e. 煙に対する火災の影響軽減のための対策            変更なし</p> <p>f. 油タンクに対する火災の影響軽減のための対策            変更なし</p> <p>(2) 原子炉の安全確保            a. 原子炉の安全停止対策            (a) 火災区域又は火災区画に設置される全機器の動的機能喪失を想定した設計            変更なし</p> <p>(b) 運転時の異常な過渡変化及び設計基準事故に対処するための</p>

変更前	変更後
<p>器に単一故障を想定した設計</p> <p>発電用原子炉施設内の火災に起因した運転時の異常な過渡変化及び設計基準事故に対処するための機器に対し、「発電用軽水型原子炉施設の安全評価に関する審査指針」に基づく単一故障を想定しても、原子炉を支障なく安全停止できるように、中央制御盤内の延焼時間内に対応操作を行うことを運用に定めるとともに、制御盤の延焼を防止するための離隔距離を確保することによって、運転時の異常な過渡変化及び設計基準事故を収束するために必要な機能が失われないよう設計する。</p> <p>(b) 火災の影響評価</p> <p>イ. 火災区域又は火災区画に設置される全機器の動的機能喪失を想定した設計に対する評価</p> <p>設備の設置状況を踏まえた可燃性物質の量及び火災区域又は火災区画（以下「火災区域等」という。）の面積を基に、発電用原子炉施設内の火災によって、安全保護系及び原子炉停止系の作動が要求される場合には、多重化されたそれぞれの系統が同時に機能を失うことなく、原子炉の安全停止が可能であることを、当該火災区域等の火災が隣接する火災区域等に影響を与えるか否かを評価する火災伝播評価の結果に応じ、以下に示す火災影響評価によって確認する。</p> <p>火災影響評価は、火災区域又は火災区画の火災荷重の増加等又は設備改造等により、必要な場合には再評価を実施する。</p> <p>火災影響評価の評価方法及び再評価については、運用を定める。</p>	<p>機器に単一故障を想定した設計</p> <p>変更なし</p> <p>b. 火災の影響評価</p> <p>(a) 火災区域又は火災区画に設置される全機器の動的機能喪失を想定した設計に対する評価</p> <p>変更なし</p>



変更前	変更後
<p>(イ) 隣接する火災区域等に影響を与える場合 当該火災区域等及び火災影響を受ける隣接火災区域等の 2 区画に対して火災を想定し、原子炉の安全停止が可能であることを評価する。</p> <p>(ロ) 隣接する火災区域等に影響を与えない場合 当該火災区域等の火災を想定し、原子炉の安全停止が可能であることを評価する。</p> <p>ロ. 運転時の異常な過渡変化及び設計基準事故に対処するための機器に単一故障を想定した設計に対する評価 内部火災により原子炉に外乱が及び、かつ、安全保護系、原子炉停止系の作動を要求される運転時の異常な過渡変化と設計基準事故が発生する可能性があるため、「発電用軽水型原子炉施設の安全評価に関する審査指針」に基づき、運転時の異常な過渡変化及び設計基準事故に対処するための機器に対し単一故障を想定しても、事象が収束して原子炉は支障なく低温停止に移行できることを確認する。</p> <p>(4) 設備の共用 火災感知設備の一部は、監視対象となる共用設備の各火災区域、火災区画に火災感知器を設置することで、共用としているが、共用により発電用原子炉施設の安全性を損なわない設計とする。 消火設備の一部は、火災発生時において必要となる十分な容量の消火剤を供給できる設備を設置するとともに、消火設備への 2 次的</p>	<p>イ. 隣接する火災区域等に影響を与える場合 変更なし</p> <p>ロ. 隣接する火災区域等に影響を与えない場合 変更なし</p> <p>(b) 運転時の異常な過渡変化及び設計基準事故に対処するための機器に単一故障を想定した設計に対する評価 変更なし</p> <p>1. 1. 4 設備の共用  消火設備の一部は、火災発生時において必要となる十分な容量の消火剤を供給できる設備を設置するとともに、消火設備への 2 次的</p>

変更前	変更後
<p>影響を考慮して消火対象と異なる場所<sup>(注22)</sup>に設置した上で共用としているが、共用により発電用原子炉施設の安全性を損なわない設計とする。</p> <p>2. 主要対象設備</p> <p>2. 1 設計基準対象施設及び重大事故等対処施設</p> <p>火災防護設備の対象となる主要な設備について、「表1 火災防護設備の主要設備リスト」に示す。</p>	<p>影響を考慮して消火対象と異なる場所に設置した上で共用としているが、共用により発電用原子炉施設の安全性を損なわない設計とする。</p> <p>2. 主要対象設備</p> <p>2. 1 設計基準対象施設及び重大事故等対処施設</p> <p>変更なし</p>

(注1) 記載の適正化を行う。既工事計画書には「設計基準対象施設は、火災により発電用原子炉施設の安全性を損なわない」と記載

(注2) 記載の適正化を行う。既工事計画書には「重大事故等対処施設は、火災により重大事故等に対処する」と記載

(注3) 記載の適正化を行う。既工事計画書には「重大事故等対処施設と設計基準事故対処設備」と記載

(注4) 記載の適正化を行う。既工事計画書には「火災区域」と記載

(注5) 記載の適正化を行う。既工事計画書には「及び」と記載

(注6) 記載の適正化を行う。既工事計画書には「溶接構造、シール構造」と記載

(注7) 記載の適正化を行う。既工事計画書には「堰、油回収装置、」と記載

(注8) 記載の適正化を行う。既工事計画書には「、」と記載

(注9) 記載の適正化を行う。既工事計画書には「によって」と記載

(注10) 記載の適正化を行う。既工事計画書には「機能を損なわない」と記載

(注11) 記載の適正化を行う。既工事計画書には「火災区域内」と記載

(注12) 記載の適正化を行う。既工事計画書には「並びに」と記載

(注13) 記載の適正化を行う。既工事計画書には「とするが、」と記載

(注14) 記載の適正化を行う。既工事計画書には「性能を有する設計」と記載

(注15) 記載の適正化を行う。既工事計画書には「から」と記載

- (注16) 記載の適正化を行う。既工事計画書には「衝突防止を考慮して実施する燃料油又は潤滑油を内包した車両の飛散防止対策」と記載
- (注17) 記載の適正化を行う。既工事計画書には「燃料油」と記載
- (注18) 記載の適正化を行う。既工事計画書には、記載なし
- (注19) 記載の適正化を行う。既工事計画書には「ディーゼル発電機」と記載
- (注20) 記載の適正化を行う。既工事計画書には「開始されるまでの容量」と記載
- (注21) 記載の適正化を行う。既工事計画書には「原子炉の安全停止に必要な機器等及び」と記載
- (注22) 記載の適正化を行う。既工事計画書には「異なるエリア」と記載

火災防護設備の共通項目の基本設計方針として、原子炉冷却系統施設（蒸気タービンを除く。）の基本設計方針「第1章 共通項目」を以下に示す。

申請範囲に係る部分に限る。

変更前	変更後
<p>用語の定義は「発電用原子力設備に関する技術基準を定める省令」、「実用発電用原子炉及びその附属施設の位置、構造及び設備の基準に関する規則」及び「実用発電用原子炉及びその附属施設の技術基準に関する規則」並びにこれらの解釈による。</p> <p>それ以外の用語については以下に定義する。</p> <p>1. 原子炉冷却系統施設の基本設計方針においては、設置許可基準規則第2条第2項第11号に規定される「重大事故等対処施設」は、設置許可基準規則第2条第2項第12号に規定される「特定重大事故等対処施設」を含まないものとする。</p> <p>2. 原子炉冷却系統施設の基本設計方針においては、設置許可基準規則第2条第2項第14号に規定される「重大事故等対処設備」は、設置許可基準規則第2条第2項第12号に規定される「特定重大事故等対処施設」を構成するものを含まないものとする。</p>	<p>変更なし</p>
<p>第1章 共通項目</p> <p>2. 自然現象</p> <p>2. 1 地震による損傷の防止</p> <p>2. 1. 1 耐震設計</p> <p>2. 1. 1. 1 設計基準対象施設及び重大事故等対処施設</p> <p>(1) 耐震設計の基本方針</p> <p>耐震設計は、以下の項目に従って行う。</p>	<p>変更なし</p>

変更前	変更後
<p>a. 設計基準対象施設のうち、地震により生ずるおそれがあるその安全機能の喪失に起因する放射線による公衆への影響の程度が特に大きいもの（以下「耐震重要施設」という。）は、その供用中に当該耐震重要施設に大きな影響を及ぼすおそれがある地震（設置（変更）許可（平成29年5月24日）を受けた基準地震動Ss（以下「基準地震動Ss」という。））による加速度によって作用する地震力に対して、その安全機能が損なわれるおそれがない設計とする。重大事故等対処施設のうち、常設耐震重要重大事故防止設備又は常設重大事故緩和設備が設置される重大事故等対処施設（特定重大事故等対処施設を除く。）は、基準地震動Ssによる地震力に対して、重大事故等に対処するために必要な機能が損なわれるおそれがない設計とする。</p> <p>b. 設計基準対象施設は、地震により発生するおそれがある安全機能の喪失（地震に伴って発生するおそれがある津波及び周辺斜面の崩壊等による安全機能の喪失を含む。）及びそれに続く放射線による公衆への影響を防止する観点から、各施設の安全機能が喪失した場合の影響の相対的な程度（以下「耐震重要度」という。）に応じて、Sクラス、Bクラス又はCクラスに分類（以下「耐震重要度分類」という。）し、それぞれに応じた地震力に十分耐えられる設計とする。</p> <p>重大事故等対処施設については、施設の各設備が有する重大事故等に対処するために必要な機能及び設置状態を踏まえて、常設耐震重要重大事故防止設備が設置される重大事故等対処施設、常</p>	<p>変更なし</p>

変更前	変更後
<p>設耐震重要重大事故防止設備以外の常設重大事故防止設備が設置される重大事故等対処施設（特定重大事故等対処施設を除く。）、常設重大事故緩和設備が設置される重大事故等対処施設（特定重大事故等対処施設を除く。）及び可搬型重大事故等対処設備に分類する。</p> <p>重大事故等対処施設のうち、常設耐震重要重大事故防止設備以外の常設重大事故防止設備が設置される重大事故等対処施設（特定重大事故等対処施設を除く。）は、代替する機能を有する設計基準事故対処設備が属する耐震重要度分類のクラスに適用される地震力に十分耐えられる設計とする。</p> <p>本施設と常設重大事故緩和設備が設置される重大事故等対処施設の両方に属する重大事故等対処施設については、基準地震動<math>S_s</math>による地震力を適用するものとする。</p> <p>c. 建物・構築物とは、建物、構築物及び土木構造物（屋外重要土木構造物及びその他の土木構造物）の総称とする。</p> <p>また、屋外重要土木構造物とは、耐震安全上重要な機器・配管系の間接支持機能、若しくは非常時における海水の通水機能を求められる土木構造物をいう。</p> <p>d. Sクラスの施設（f.に記載のものを除く。）は、基準地震動<math>S_s</math>による地震力に対してその安全機能が保持できる設計とする。</p> <p>建物・構築物については、構造物全体としての変形能力（終局耐力時の変形）に対して十分な余裕を有し、建物・構築物の終局耐</p>	<p>変更なし</p>

変更前	変更後
<p>力に対し妥当な安全余裕を有する設計とする。機器・配管系については、その施設に要求される機能を保持する設計とし、塑性ひずみが生じる場合であっても、その量が小さなレベルにとどまって破断延性限界に十分な余裕を有し、その施設に要求される機能に影響を及ぼさない設計とする。動的機器等については、基準地震動による地震力に対して、当該機器に要求される機能を維持する設計とする。このうち、動的機能が要求される機器については、当該機器の構造、動作原理等を考慮した評価を行う、又は既往の研究等で機能維持の確認がなされた機能確認済加速度等を超えていないことを確認する。</p> <p>また、設置（変更）許可（平成29年5月24日）を受けた弾性設計用地震動<math>S_d</math>（以下「弾性設計用地震動<math>S_d</math>」という。）による地震力又は静的地震力のいずれか大きい方の地震力に対して概ね弾性状態にとどまる範囲で耐える設計とする。建物・構築物については、発生する応力に対して、建築基準法等の安全上適切と認められる規格及び基準による許容応力度を許容限界とする。機器・配管系については、応答が全体的に概ね弾性状態にとどまる設計とする。</p> <p>常設耐震重要重大事故防止設備又は常設重大事故緩和設備が設置される重大事故等対処施設（特定重大事故等対処施設を除く。）は、基準地震動<math>S_s</math>による地震力に対して、重大事故等に対処するために必要な機能が損なわれるおそれがない設計とする。建物・構築物については、構造物全体としての変形能力（終局耐力時の変形）に対して十分な余裕を有し、建物・構築物の終局耐</p>	<p>変更なし</p>

変更前	変更後
<p>力に対し妥当な安全余裕を有する設計とする。機器・配管系については、その施設に要求される機能を保持する設計とし、塑性ひずみが生じる場合であっても、その量が小さなレベルにとどまって破断延性限界に十分な余裕を有し、その施設に要求される機能に影響を及ぼさない設計とする。動的機器等については、基準地震動による地震力に対して、当該機器に要求される機能を維持する設計とする。このうち、動的機能が要求される機器については、当該機器の構造、動作原理等を考慮した評価を行う、又は既往の研究等で機能維持の確認がなされた機能確認済加速度等を超えていないことを確認する。</p> <p>e. Sクラスの施設（f.に記載のものを除く。）について、静的地震力は、水平地震力と鉛直地震力が同時に不利な方向の組合せで作用するものとする。</p> <p>Sクラスの施設及び常設耐震重要重大事故防止設備又は常設重大事故緩和設備が設置される重大事故等対処施設については、基準地震動<math>S_s</math>及び弾性設計用地震動<math>S_d</math>による地震力は、水平2方向及び鉛直方向について適切に組み合わせて算定するものとする。</p> <p>f. 屋外重要土木構造物、津波防護機能を有する設備（以下「津波防護施設」という。）、浸水防止機能を有する設備（以下「浸水防止設備」という。）及び敷地における津波監視機能を有する施設（以下「津波監視設備」という。）並びに浸水防止設備又は津波監視設備が設置された建物・構築物は、基準地震動<math>S_s</math>による地震</p>	<p>変更なし</p>



変更前	変更後
<p>力に対して、構造全体として変形能力（終局耐力時の変形）について十分な余裕を有するとともに、それぞれの施設及び設備に要求される機能が保持できる設計とする。</p> <p>常設耐震重要重大事故防止設備又は常設重大事故緩和設備が設置される重大事故等対処施設の土木構造物、津波防護施設、浸水防止設備及び津波監視設備並びに浸水防止設備又は津波監視設備が設置された建物・構築物は、基準地震動Ssによる地震力に対して、重大事故等に対処するために必要な機能が損なわれるおそれがない設計とする。</p> <p>g. Bクラスの施設は、静的地震力に対して、概ね弾性状態にとどまる範囲で耐える設計とする。</p> <p>また、共振のおそれがある施設については、その影響についての検討を行う。その場合、検討に用いる地震動は、弾性設計用地震動Sdに2分の1を乗じたものとする。当該地震動による地震力は、水平2方向及び鉛直方向について適切に組み合わせて算定するものとする。</p> <p>Cクラスの施設は、静的地震力に対して、概ね弾性状態にとどまる範囲で耐える設計とする。</p> <p>常設耐震重要重大事故防止設備以外の常設重大事故防止設備が設置される重大事故等対処施設は、上記に示す、代替する機能を有する設計基準事故対処設備が属する耐震重要度分類のクラスに適用される地震力に対して、概ね弾性状態にとどまる範囲で耐える設計とする。</p>	<p>変更なし</p>

変更前	変更後
<p>h. 耐震重要施設及び常設耐震重要重大事故防止設備又は常設重大事故緩和設備が設置される重大事故等対処施設が、それ以外の発電所内にある施設（資機材等含む。）の波及的影響によって、それぞれその安全機能及び重大事故等に対処するために必要な機能を損なわない設計とする。</p> <p>i. 可搬型重大事故等対処設備については、地震による周辺斜面の崩壊等の影響を受けないように「5. 1. 1. 5 環境条件等」に基づく設計とする。</p> <p>j. 緊急時対策所の耐震設計の基本方針については、「(6) 緊急時対策所」に示す。</p> <p>k. 炉心内の燃料被覆材の放射性物質の閉じ込めの機能については、以下の設計とする。</p> <p>弾性設計用地震動<math>S_d</math>による地震力又は静的地震力のいずれか大きい方の地震力に対して、炉心内の燃料被覆材の応答が全体的に概ね弾性状態にとどまる設計とする。</p> <p>基準地震動<math>S_s</math>による地震力に対して、放射性物質の閉じ込めの機能に影響を及ぼさない設計とする。</p> <p>(2) 耐震重要度分類及び重大事故等対処施設の設備の分類</p> <p>a. 耐震重要度分類</p>	<p>変更なし</p>

変更前	変更後
<p>設計基準対象施設の耐震重要度を以下のとおり分類する。</p> <p>(a) Sクラスの施設</p> <p>地震により発生するおそれがある事象に対して、原子炉を停止し、炉心を冷却するために必要な機能を持つ施設、自ら放射性物質を内蔵している施設、当該施設に直接関係しておりその機能喪失により放射性物質を外部に拡散する可能性のある施設、これらの施設の機能喪失により事故に至った場合の影響を緩和し、放射線による公衆への影響を軽減するために必要な機能を持つ施設及びこれらの重要な安全機能を支援するために必要となる施設、並びに地震に伴って発生するおそれがある津波による安全機能の喪失を防止するために必要となる施設であって、その影響が大きいものであり、次の施設を含む。</p> <ul style="list-style-type: none"> <li>・原子炉冷却材圧力バウンダリを構成する機器・配管系</li> <li>・使用済燃料を貯蔵するための施設</li> <li>・原子炉の緊急停止のために急激に負の反応度を付加するための施設及び原子炉の停止状態を維持するための施設</li> <li>・原子炉停止後、炉心から崩壊熱を除去するための施設</li> <li>・原子炉冷却材圧力バウンダリ破損事故後、炉心から崩壊熱を除去するための施設</li> <li>・原子炉冷却材圧力バウンダリ破損事故の際に、圧力障壁となり放射性物質の放散を直接防ぐための施設</li> <li>・放射性物質の放出を伴うような事故の際に、その外部放散を抑制するための施設であり、上記の「放射性物質の放散を直接防ぐための施設」以外の施設</li> </ul>	<p>変更なし</p>

変更前	変更後
<ul style="list-style-type: none"> <li>・津波防護施設及び浸水防止設備</li> <li>・津波監視設備</li> </ul> <p>(b) Bクラスの施設</p> <p>安全機能を有する施設のうち、機能喪失した場合の影響がSクラスの施設と比べ小さい施設であり、次の施設を含む。</p> <ul style="list-style-type: none"> <li>・原子炉冷却材圧力バウンダリに直接接続されていて、1次冷却材を内蔵しているか又は内蔵し得る施設</li> <li>・放射性廃棄物を内蔵している施設（ただし、内蔵量が少ないか又は貯蔵方式により、その破損により公衆に与える放射線の影響が「実用発電用原子炉の設置、運転等に関する規則（昭和53年通商産業省令第77号）」第2条第2項第6号に規定する「周辺監視区域」外における年間の線量限度に比べ十分小さいものは除く。）</li> <li>・放射性廃棄物以外の放射性物質に関連した施設で、その破損により、公衆及び従事者に過大な放射線被ばくを与える可能性のある施設</li> <li>・使用済燃料を冷却するための施設</li> <li>・放射性物質の放出を伴うような場合に、その外部放散を抑制するための施設で、Sクラスに属さない施設</li> </ul> <p>(c) Cクラスの施設</p> <p>Sクラスに属する施設及びBクラスに属する施設以外の一般産業施設又は公共施設と同等の安全性が要求される施設である。</p> <p>上記に基づくクラス別施設を第2. 1. 1表に示す。同表には当</p>	<p style="text-align: center;">変更なし</p>

変更前	変更後
<p>該施設を支持する構造物の支持機能が維持されることを確認する地震動及び波及的影響を考慮すべき施設に適用する地震動についても併記する。</p> <p>b. 重大事故等対処施設の設備の分類</p> <p>重大事故等対処施設の設備を以下のとおり分類する。</p> <p>(a) 常設重大事故防止設備</p> <p>重大事故等対処設備のうち、重大事故に至るおそれがある事故が発生した場合であって、設計基準事故対処設備の安全機能又は使用済燃料ピットの冷却機能若しくは注水機能が喪失した場合において、その喪失した機能（重大事故に至るおそれがある事故に対処するために必要な機能に限る。）を代替することにより重大事故の発生を防止する機能を有する設備であって常設のもの</p> <p>イ. 常設耐震重要重大事故防止設備</p> <p>常設重大事故防止設備であって、耐震重要施設に属する設計基準事故対処設備が有する機能を代替するもの</p> <p>ロ. 常設耐震重要重大事故防止設備以外の常設重大事故防止設備</p> <p>常設重大事故防止設備であって、イ. 以外のもの</p> <p>(b) 常設重大事故緩和設備</p> <p>重大事故等対処設備のうち、重大事故が発生した場合において、当該重大事故の拡大を防止し、又はその影響を緩和するための機能</p>	<p>変更なし</p>

変更前	変更後
<p>を有する設備であって常設のもの</p> <p>(c) 可搬型重大事故等対処設備 重大事故等対処設備であって可搬型のもの</p> <p>重大事故等対処施設のうち、耐震評価を行う主要設備の設備分類について、第2. 1. 2表に示す。</p> <p>(3) 地震力の算定方法 耐震設計に用いる地震力の算定は以下の方法による。</p> <p>a. 静的地震力 設計基準対象施設に適用する静的地震力は、Sクラスの施設（津波防護施設、浸水防止設備及び津波監視設備並びに浸水防止設備又は津波監視設備が設置された建物・構築物を除く。）、Bクラス及びCクラスの施設に適用することとし、それぞれ耐震重要度分類に応じて次の地震層せん断力係数<math>C_i</math>及び震度に基づき算定するものとする。</p> <p>重大事故等対処施設については、常設耐震重要重大事故防止設備以外の常設重大事故防止設備が設置される重大事故等対処施設に、代替する機能を有する設計基準事故対処設備が属する耐震重要度分類のクラスに適用される静的地震力を適用する。</p> <p>(a) 建物・構築物 水平地震力は、地震層せん断力係数<math>C_i</math>に、次に示す施設の耐震重要度分類に応じた係数を乗じ、さらに当該層以上の重量を乗じて算</p>	<p>変更なし</p>

変更前	変更後
<p>定するものとする。</p> <p>Sクラス 3.0</p> <p>Bクラス 1.5</p> <p>Cクラス 1.0</p> <p>ここで、地震層せん断力係数<math>C_i</math>は、標準せん断力係数<math>C_0</math>を0.2以上とし、建物・構築物の振動特性及び地盤の種類等を考慮して求められる値とする。</p> <p>また、必要保有水平耐力の算定においては、地震層せん断力係数<math>C_i</math>に乗じる施設の耐震重要度分類に応じた係数は、Sクラス、Bクラス及びCクラスともに1.0とし、その際に用いる標準せん断力係数<math>C_0</math>は1.0以上とする。</p> <p>Sクラスの施設については、水平地震力と鉛直地震力が同時に不利な方向の組合せで作用するものとする。鉛直地震力は、震度0.3以上を基準とし、建物・構築物の振動特性及び地盤の種類等を考慮し、高さ方向に一定として求めた鉛直震度より算定するものとする。</p> <p>ただし、土木構造物の静的地震力は、安全上適切と認められる規格及び基準を参考に、Cクラスに適用される静的地震力を適用する。</p> <p>(b) 機器・配管系</p> <p>静的地震力は、上記(a)に示す地震層せん断力係数<math>C_i</math>に施設の耐震重要度分類に応じた係数を乗じたものを水平震度として、当該水平震度及び上記(a)の鉛直震度をそれぞれ20%増しとした震度</p>	<p>変更なし</p>

変更前	変更後
<p>より求めるものとする。</p> <p>Sクラスの施設については、水平地震力と鉛直地震力は同時に不利な方向の組合せで作用するものとする。</p> <p>ただし、鉛直震度は高さ方向に一定とする。</p> <p>上記（a）及び（b）の標準せん断力係数<math>C_0</math>等の割増し係数の適用については、耐震性向上の観点から、一般産業施設及び公共施設等の耐震基準との関係を考慮して設定する。</p> <p>b. 動的地震力</p> <p>設計基準対象施設については、動的地震力は、Sクラスの施設、屋外重要土木構造物及びBクラスの施設のうち共振のおそれのあるものに適用する。Sクラスの施設（津波防護施設、浸水防止設備及び津波監視設備並びに浸水防止設備又は津波監視設備が設置された建物・構築物を除く。）については、基準地震動<math>S_s</math>及び弾性設計用地震動<math>S_d</math>から定める入力地震動を適用する。</p> <p>Bクラスの施設のうち共振のおそれのあるものについては、弾性設計用地震動<math>S_d</math>から定める入力地震動の振幅を2分の1にしたものによる地震力を適用する。</p> <p>屋外重要土木構造物、津波防護施設、浸水防止設備及び津波監視設備並びに浸水防止設備又は津波監視設備が設置された建物・構築物については、基準地震動<math>S_s</math>による地震力を適用する。</p> <p>重大事故等対処施設については、常設耐震重要重大事故防止設備又は常設重大事故緩和設備が設置される重大事故等対処施設に、基準地震動<math>S_s</math>による地震力を適用する。</p>	<p>変更なし</p>



変更前	変更後
<p>常設耐震重要重大事故防止設備以外の常設重大事故防止設備が設置される重大事故等対処施設のうち、Bクラスの施設の機能を代替する共振のおそれのある施設については、共振のおそれのあるBクラスの施設に適用する地震力を適用する。</p> <p>常設耐震重要重大事故防止設備又は常設重大事故緩和設備が設置される重大事故等対処施設の土木構造物、津波防護施設、浸水防止設備及び津波監視設備並びに浸水防止設備又は津波監視設備が設置された建物・構築物については、基準地震動Ssによる地震力を適用する。</p> <p>重大事故等対処施設のうち、設計基準対象施設の既往評価を適用できる基本構造と異なる施設については、適用する地震力に対して、要求される機能及び構造健全性が維持されることを確認するため、当該施設の構造を適切にモデル化した上での地震応答解析又は加振試験等を実施する。</p> <p>動的解析においては、地盤の諸定数も含めて材料物性のばらつきによる変動幅を適切に考慮する。</p> <p>動的地震力は水平2方向及び鉛直方向について適切に組み合わせで算定する。動的地震力の水平2方向及び鉛直方向の組合せについては、水平1方向及び鉛直方向地震力を組み合わせた既往の耐震計算への影響の可能性のある施設・設備を抽出し、3次元応答性状の可能性も考慮した上で既往の方法を用いた耐震性に及ぼす影響を評価する。</p> <p>(a) 入力地震動</p> <p>解放基盤表面は、S波速度が約2.2km/s以上となっているE. L. +0m</p>	<p>変更なし</p>

変更前	変更後
<p>としている。</p> <p>建物・構築物の地震応答解析における入力地震動は、解放基盤表面で定義される基準地震動<math>S_s</math>及び弾性設計用地震動<math>S_d</math>を基に、対象建物・構築物の地盤条件を適切に考慮したうえで、必要に応じ2次元有限要素法又は1次元波動論により、地震応答解析モデルの入力位置で評価した入力地震動を設定する。地盤条件を考慮する場合には、地震動評価で考慮した敷地全体の地下構造との関係や対象建物・構築物位置と炉心位置での地質・速度構造の違いにも留意するとともに、地盤の非線形応答に関する動的変形特性を考慮する。また、必要に応じ敷地における観測記録による検証や最新の科学的・技術的知見を踏まえ、地質・速度構造等の地盤条件を設定する。</p> <p>また、設計基準対象施設における耐震Bクラスの建物・構築物及び重大事故等対処施設における耐震Bクラスの施設の機能を代替する常設重大事故防止設備が設置される重大事故等対処施設の建物・構築物のうち共振のおそれがあり、動的解析が必要なものに対しては、弾性設計用地震動<math>S_d</math>を1/2倍したものをを用いる。</p> <p>(b) 地震応答解析</p> <p>イ 動的解析法</p> <p>(イ) 建物・構築物</p> <p>動的解析による地震力の算定に当たっては、地震応答解析手法の適用性及び適用限界等を考慮のうえ、適切な解析法を選定するとともに、建物・構築物に応じた適切な解析条件を設定する。動的解析は、原則として、建物・構築物の地震応答解析及び床応答曲線の策</p>	<p>変更なし</p>

変更前	変更後
<p>定は、線形解析及び非線形解析に適用可能な時刻歴応答解析法による。また、3次元応答性状等の評価は、時刻歴応答解析法による。</p> <p>建物・構築物の動的解析に当たっては、建物・構築物の剛性はそれらの形状、構造特性等を十分考慮して評価し、集中質点系等に置換した解析モデルを設定する。</p> <p>動的解析には、建物・構築物と地盤との相互作用を考慮するものとし、解析モデルの地盤のばねは、基礎版の平面形状、基礎側面と地盤の接触状況及び地盤の剛性等を考慮して定める。設計用地盤定数は、原則として、弾性波試験によるものを用いる。</p> <p>地盤－建物・構築物連成系の減衰定数は、振動エネルギーの地下逸散及び地震応答における各部のひずみレベルを考慮して定める。</p> <p>応答解析において、主要構造要素がある程度以上弾性範囲を超える場合には、実験等の結果に基づき、該当する建物部分の構造特性に応じて、その弾塑性挙動を適切に模擬した復元力特性を考慮した地震応答解析を行う。</p> <p>また、Sクラスの施設を支持する建物・構築物及び常設耐震重要重大事故防止設備又は常設重大事故緩和設備が設置される重大事故等対処施設を支持する建物・構築物の支持機能を検討するための動的解析において、施設を支持する建物・構築物の主要構造要素がある程度以上弾性範囲を超える場合には、その弾塑性挙動を適切に模擬した復元力特性を考慮した地震応答解析を行う。</p> <p>地震応答解析に用いる材料定数については、地盤の諸定数も含めて材料のばらつきによる変動幅を適切に考慮する。また、ばらつき</p>	<p>変更なし</p>

変更前	変更後
<p>による変動が建物・構築物の振動性状や応答性状に及ぼす影響を検討し、地盤物性等のばらつきを適切に考慮した動的解析により設計用地震力を設定する。</p> <p>原子炉格納施設及び緊急時対策所施設については、3次元有限要素法等から、建物・構築物の3次元応答性状及び機器・配管系への影響を評価する。</p> <p>動的解析に用いる解析モデルは、地震観測網により得られた観測記録により振動性状の把握を行い、解析モデルの妥当性の確認を行う。</p> <p>屋外重要土木構造物及び常設耐震重要重大事故防止設備又は常設重大事故緩和設備が設置される重大事故等対処施設の土木構造物の動的解析は、構造物と地盤の相互作用を考慮できる連成系の地震応答解析手法とし、地盤及び構造物の地震時における非線形挙動の有無や程度に応じて、線形、等価線形又は非線形解析のいずれかにて行う。</p> <p>地震力については、水平2方向及び鉛直方向について適切に組み合わせ算定する。</p> <p>(ロ) 機器・配管系</p> <p>動的解析による地震力の算定に当たっては、地震応答解析手法の適用性及び適用限界等を考慮のうえ、適切な解析法を選定するとともに、解析条件として考慮すべき減衰定数、剛性等の各種物性値は、適切な規格・基準又は試験等の結果に基づき設定する。</p> <p>機器の解析に当たっては、形状、構造特性等を考慮して、代表的</p>	<p>変更なし</p>

変更前	変更後
<p>な振動モードを適切に表現できるよう1質点系、多質点系モデル等に置換し、設計用床応答曲線を用いたスペクトルモーダル解析法又は時刻歴応答解析法により応答を求める。また、時刻歴応答解析法及びスペクトルモーダル解析法を用いる場合は地盤物性等のばらつきを適切に考慮する。配管系については、熱的条件及び口径から高温配管又は低温配管に分類し、その仕様に応じて適切なモデルに置換し、設計用床応答曲線を用いたスペクトルモーダル解析法又は時刻歴応答解析法により応答を求める。スペクトルモーダル解析法及び時刻歴応答解析法の選択に当たっては、衝突・すべり等の非線形現象を模擬する観点又は、既往研究の知見を取り入れ実機の挙動を模擬する観点で、建物・構築物の剛性及び地盤物性のばらつきへの配慮をしつつ時刻歴応答解析法を用いる等、解析対象とする現象、対象設備の振動特性・構造特性等を考慮し適切に選定する。</p> <p>また、設備の3次元的な広がりを踏まえ、適切に応答を評価できるモデルを用い、水平2方向及び鉛直方向の応答成分について適切に組み合わせるものとする。</p> <p>剛性の高い機器は、その機器の設置床面の最大応答加速度の1.2倍の加速度を震度として作用させて構造強度評価に用いる地震力を算定する。</p> <p>c. 設計用減衰定数</p> <p>地震応答解析に用いる減衰定数は、安全上適切と認められる規格及び基準に基づき、設備の種類、構造等により適切に選定するとともに、試験等で妥当性を確認した値も用いる。なお、建物・構築物</p>	<p>変更なし</p>

変更前	変更後
<p>の地震応答解析に用いる鉄筋コンクリートの減衰定数の設定については、既往の知見に加え、既設施設の地震観測記録等により、その妥当性を検討する。</p> <p>また、地盤と屋外重要土木構造物の連成系地震応答解析モデルの減衰定数については、地中構造物としての特徴、同モデルの振動特性を考慮して適切に設定する。</p> <p>(4) 荷重の組合せと許容限界 耐震設計における荷重の組合せと許容限界は以下による。</p> <p>a. 耐震設計上考慮する状態 地震以外に設計上考慮する状態を以下に示す。</p> <p>(a) 建物・構築物 設計基準対象施設については以下のイ～ハの状態、重大事故等対処施設については以下のイ～ニの状態を考慮する。</p> <p>イ. 運転時の状態 発電用原子炉施設が運転状態にあり、通常 of 自然条件下におかれている状態。 ただし、運転状態には通常運転時、運転時の異常な過渡変化時を含むものとする。</p> <p>ロ. 設計基準事故時の状態</p>	<p>変更なし</p>

変更前	変更後
<p>発電用原子炉施設が設計基準事故時にある状態。</p> <p>ハ．設計用自然条件 設計上基本的に考慮しなければならない自然条件（積雪、風荷重）。</p> <p>ニ．重大事故等時の状態 発電用原子炉施設が、重大事故に至るおそれのある事故、又は重大事故の状態、重大事故等対処施設の機能を必要とする状態。</p> <p>（b）機器・配管系 設計基準対象施設については以下のイ～ニの状態、重大事故等対処施設については以下のイ～ホの状態を考慮する。</p> <p>イ．通常運転時の状態 原子炉の起動、停止、出力運転、高温待機及び燃料取替え等が計画的又は頻繁に行われた場合であって、運転条件が所定の制限値以内にある運転状態。</p> <p>ロ．運転時の異常な過渡変化時の状態 通常運転時に予想される機械又は器具の単一の故障若しくはその誤作動又は運転員の単一の誤操作及びこれらと類似の頻度で発生すると予想される外乱によって発生する異常な状態であって、当該状態が継続した場合には炉心又は原子炉冷却材圧力バウンダリの著し</p>	<p>変更なし</p>

変更前	変更後
<p>い 損傷が生ずるおそれがあるものとして安全設計上想定すべき事象が発生した状態。</p> <p>ハ. 設計基準事故時の状態 発生頻度が運転時の異常な過渡変化より低い異常な状態であって、当該状態が発生した場合には発電用原子炉施設から多量の放射性物質が放出するおそれがあるものとして安全設計上想定すべき事象が発生した状態。</p> <p>ニ. 設計用自然条件 設計上基本的に考慮しなければならない自然条件（積雪荷重、風荷重、津波荷重）。</p> <p>ホ. 重大事故等時の状態 発電用原子炉施設が、重大事故に至るおそれのある事故、又は重大事故の状態、重大事故等対処施設の機能を必要とする状態。</p> <p>b. 荷重の種類 (a) 建物・構築物 設計基準対象施設については以下のイ～ニの荷重、重大事故等対処施設については以下のイ～ホの荷重とする。</p> <p>イ. 原子炉のおかれている状態にかかわらず常時作用している荷重、すなわち固定荷重、積載荷重、土圧、水圧及び通常的气象条</p>	<p>変更なし</p>



変更前	変更後
<p>件による荷重。</p> <p>ロ. 運転時の状態で施設に作用する荷重。</p> <p>ハ. 設計基準事故時の状態で施設に作用する荷重。</p> <p>ニ. 地震力、積雪荷重、風荷重。</p> <p>ホ. 重大事故等時の状態で施設に作用する荷重。</p> <p>ただし、運転時の状態、設計基準事故時の状態及び重大事故等時の状態での荷重には、機器・配管系から施設に作用する荷重が含まれるものとし、地震力には、地震時土圧、機器・配管系からの反力、スロッシング等による荷重が含まれるものとする。</p> <p>(b) 機器・配管系</p> <p>設計基準対象施設については以下のイ～ニの荷重、重大事故等対処施設については以下のイ～ホの荷重とする。</p> <p>イ. 通常運転時の状態で施設に作用する荷重。</p> <p>ロ. 運転時の異常な過渡変化時の状態で施設に作用する荷重。</p> <p>ハ. 設計基準事故時の状態で施設に作用する荷重。</p>	<p>変更なし</p>

変更前	変更後
<p>ニ. 地震力、積雪荷重、風荷重、津波荷重。</p> <p>ホ. 重大事故等時の状態で施設に作用する荷重。</p> <p>ｃ. 荷重の組合せ</p> <p>地震と組み合わせる荷重については「2. 3 外部からの衝撃による損傷の防止」で設定している風、積雪及び基準地震動<math>S_s</math>の検討用地震の震源を波源とする津波による荷重を考慮し、以下のとおり設定する。</p> <p>(a) 建物・構築物 ((c) に記載のものを除く。)</p> <p>イ. Sクラスの建物・構築物及び常設耐震重要重大事故防止設備又は常設重大事故緩和設備が設置される重大事故等対処施設の建物・構築物については、常時作用している荷重及び運転時の状態で施設に作用する荷重と地震力とを組み合わせる。</p> <p>ロ. Sクラスの建物・構築物については、常時作用している荷重及び設計基準事故時の状態で施設に作用する荷重のうち長時間その作用が続く荷重と弾性設計用地震動<math>S_d</math>による地震力又は静的地震力とを組み合わせる。<sup>※1、※2</sup></p> <p>ハ. 常設耐震重要重大事故防止設備又は常設重大事故緩和設備が設置される重大事故等対処施設の建物・構築物については、常時作用している荷重、設計基準事故時の状態及び重大事故等時の状態</p>	<p>変更なし</p>

変更前	変更後
<p>で施設に作用する荷重のうち、地震によって引き起こされるおそれのある事象による荷重と地震力とを組み合わせる。</p> <p>重大事故等による荷重は設計基準対象施設の耐震設計の考え方及び確率論的な考察を踏まえ、地震によって引き起こされるおそれのない事象による荷重として扱う。</p> <p>ニ. 常設耐震重要重大事故防止設備又は常設重大事故緩和設備が設置される重大事故等対処施設の建物・構築物については、常時作用している荷重、設計基準事故時の状態及び重大事故等時の状態で施設に作用する荷重のうち、地震によって引き起こされるおそれのない事象は、その事故事象の発生確率、継続時間及び地震動の超過確率の関係を踏まえ、適切な地震力（基準地震動<math>S_s</math>又は弾性設計用地震動<math>S_d</math>による地震力）と組み合わせる。この組合せについては、事故事象の発生確率、継続時間及び地震動の超過確率の積等を考慮し、工学的、総合的に勘案の上設定する。なお、継続時間については対策の成立性も考慮した上で設定する。以上を踏まえ、重大事故等の状態で施設に作用する荷重と地震力（基準地震動<math>S_s</math>又は弾性設計用地震動<math>S_d</math>による地震力）との組合せについては、以下を基本設計とする。原子炉格納容器バウンダリを構成する施設（原子炉格納容器内の圧力、温度の条件を用いて評価を行うその他の施設を含む。）については、いったん事故が発生した場合、長時間継続する事象による荷重と、弾性設計用地震動<math>S_d</math>による地震力とを組み合わせる。さらに、その他の施設については、いったん事故が発生した場合、長時間継続する事象による</p>	<p>変更なし</p>

変更前	変更後
<p>荷重と、基準地震動<math>S_s</math>による地震力とを組み合わせる。</p> <p>ホ. Bクラス及びCクラスの建物・構築物並びに常設耐震重要重大事故防止設備以外の常設重大事故防止設備が設置される重大事故等対処施設の建物・構築物については、常時作用している荷重及び運転時の状態で施設に作用する荷重と、動的地震力又は静的地震力を組み合わせる。</p> <p>※1 Sクラスの建物・構築物の設計基準事故時の状態で施設に作用する荷重については、(b) 機器・配管系の考え方に沿った下記の2つの考え方に基づき検討した結果として後者を踏まえ、施設に作用する荷重のうち長時間その作用が続く荷重と弾性設計用地震動<math>S_d</math>による地震力又は静的地震力とを組み合わせることとしている。この考え方は、JEAG-4601における建物・構築物の荷重の組合せの記載とも整合している。</p> <ul style="list-style-type: none"><li>・常時作用している荷重及び設計基準事故時の状態のうち地震によって引き起こされるおそれのある事象によって施設に作用する荷重は、その事故事象の継続時間等との関係を踏まえ、適切な地震力と組み合わせる。</li><li>・常時作用している荷重及び設計基準事故時の状態のうち地震によって引き起こされるおそれのない事象であっても、いったん事故が発生した場合、長時間継続する事象による荷重は、その事故事象の発生確率、継続時間及び地震動の超過確率の関係を踏まえ、適切な地震力と組み合わせる。</li></ul> <p>※2 原子炉格納容器バウンダリを構成する施設については、異</p>	<p>変更なし</p>

変更前	変更後
<p>常時圧力及び異常時配管荷重の最大値と弾性設計用地震動Sdによる地震力とを組み合わせる。</p> <p>(b) 機器・配管系 ((c) に記載のものを除く。)</p> <p>イ. Sクラスの機器・配管系及び常設耐震重要重大事故防止設備又は常設重大事故緩和設備が設置される重大事故等対処施設の機器・配管系については、通常運転時の状態で施設に作用する荷重と地震力とを組み合わせる。</p> <p>ロ. Sクラスの機器・配管系については、運転時の異常な過渡変化時の状態及び設計基準事故時の状態のうち地震によって引き起こされるおそれのある事象によって施設に作用する荷重は、その事故事象の継続時間等との関係を踏まえ、適切な地震力とを組み合わせる。</p> <p>ハ. 常設耐震重要重大事故防止設備又は常設重大事故緩和設備が設置される重大事故等対処施設の機器・配管系については、運転時の異常な過渡変化時の状態、設計基準事故時の状態及び重大事故等時の状態で施設に作用する荷重のうち、地震によって引き起こされるおそれのある事象によって施設に作用する荷重と地震力とを組み合わせる。</p> <p>重大事故等による荷重は設計基準対象施設の耐震設計の考え方及び確率論的な考察を踏まえ、地震によって引き起こされるおそれのない事象による荷重として扱う。</p>	<p>変更なし</p>

変更前	変更後
<p>ニ. Sクラスの機器・配管系については、運転時の異常な過渡変化時の状態及び設計基準事故時の状態のうち地震によって引き起こされるおそれのない事象であっても、いったん事故が発生した場合、長時間継続する事象による荷重は、その事故事象の発生確率、継続時間及び地震動の超過確率の関係を踏まえ、適切な地震力と組み合わせる。<sup>※3</sup></p> <p>ホ. 常設耐震重要重大事故防止設備又は常設重大事故緩和設備が設置される重大事故等対処施設の機器・配管系については、運転時の異常な過渡変化時の状態、設計基準事故時の状態及び重大事故等の状態で施設に作用する荷重のうち地震によって引き起こされるおそれがない事象による荷重は、その事故事象の発生確率、継続時間及び地震動の超過確率の関係を踏まえ、適切な地震力と組み合わせる。この組合せについては、事故事象の発生確率、継続時間及び地震動の超過確率の積等を考慮し、工学的、総合的に勘案の上設定する。なお、継続時間については対策の成立性も考慮した上で設定する。以上を踏まえ、重大事故等の状態で施設に作用する荷重と地震力との組合せについては、以下を基本設計とする。原子炉冷却材圧力バウンダリを構成する設備については、いったん事故が発生した場合、長時間継続する事象による荷重と、弾性設計用地震動Sdによる地震力を組み合わせる。また、原子炉格納容器バウンダリを構成する設備（原子炉格納容器内の圧力、温度の条件を用いて評価を行うその他の施設を含む。）について</p>	<p>変更なし</p>

変更前	変更後
<p>は、いったん事故が発生した場合、長時間継続する事象による荷重と、弾性設計用地震動Sdによる地震力を組み合わせる。なお、その際に用いる荷重の継続時間に係る復旧等の対応について、保安規定に定める。保安規定に定める対応としては、故障が想定される機器に対してあらかじめ確保した取替部材を用いた既設系統の復旧手段、及び、あらかじめ確保した部材を用いた仮設系統の構築手段について、手順を整備するとともに、社内外から支援を受けられる体制を整備する。さらに、その他の施設については、いったん事故が発生した場合、長時間継続する事象による荷重と、基準地震動Ssによる地震力を組み合わせる。</p> <p>へ. Bクラス及びCクラスの機器・配管系並びに常設耐震重要重大事故防止設備以外の常設重大事故防止設備が設置される重大事故等対処施設の機器・配管系については、通常運転時の状態で施設に作用する荷重及び運転時の異常な過渡変化時の状態で施設に作用する荷重と、動的地震力又は静的地震力を組み合わせる。</p> <p>※3 原子炉格納容器バウンダリを構成する設備については、CCV規格を踏まえ、異常時圧力及び異常時配管荷重の最大値と弾性設計用地震動Sdによる地震力とを組み合わせる。</p> <p>(c) 津波防護施設、浸水防止設備及び津波監視設備並びに浸水防止設備又は津波監視設備が設置された建物・構築物</p> <p>イ. 津波防護施設及び浸水防止設備又は津波監視設備が設置された建物・構築物については、常時作用している荷重及び運転時の状</p>	<p>変更なし</p>

変更前	変更後
<p>態で施設に作用する荷重と基準地震動<math>S_s</math>による地震力とを組み合わせる。</p> <p>ロ. 浸水防止設備及び津波監視設備については、常時作用している荷重及び運転時の状態で施設に作用する荷重等と基準地震動<math>S_s</math>による地震力を組み合わせる。</p> <p>上記(c)イ及びロについては、地震と津波が同時に作用する可能性について検討し、必要に応じて基準地震動<math>S_s</math>による地震力と津波による荷重の組合せを考慮する。また、津波以外による荷重については、「b. 荷重の種類」に準じるものとする。</p> <p>(d) 荷重の組合せ上の留意事項</p> <p>動的地震力については、水平2方向と鉛直方向の地震力とを適切に組み合わせで算定するものとする。</p> <p>d. 許容限界</p> <p>各施設の地震力と他の荷重とを組み合わせた状態に対する許容限界は次のとおりとし、安全上適切と認められる規格及び基準又は試験等で妥当性が確認されている値を用いる。</p> <p>(a) 建物・構築物 ((c) に記載のものを除く。)</p> <p>イ. Sクラスの建物・構築物及び常設耐震重要重大事故防止設備又は常設重大事故緩和設備が設置される重大事故等対処施設の建物・構築物</p>	<p>変更なし</p>



変更前	変更後
<p>(イ) 弾性設計用地震動<math>S_d</math>による地震力又は静的地震力との組合せに対する許容限界</p> <p>建築基準法等の安全上適切と認められる規格及び基準による許容応力度を許容限界とする。</p> <p>ただし、1次冷却材喪失事故時等に作用する荷重との組合せ（原子炉格納容器バウンダリにおける長期的荷重との組合せを除く。）に対しては、下記イ（ロ）に示す許容限界を適用する。</p> <p>(ロ) 基準地震動<math>S_s</math>による地震力との組合せに対する許容限界</p> <p>構造物全体としての変形能力（終局耐力時の変形）に対して十分な余裕を有し、終局耐力に対し妥当な安全余裕を持たせることとする。</p> <p>また、終局耐力は、建物・構築物に対する荷重又は応力を漸次拡大していくとき、その変形又はひずみが著しく増加するに至る限界の最大耐力とし、既往の実験式等に基づき適切に定めるものとする。</p> <p>ロ. Bクラス及びCクラスの建物・構築物並びに常設耐震重要重大事故防止設備以外の常設重大事故防止設備が設置される重大事故等対処施設の建物・構築物（へ及びトに記載のものを除く。）</p> <p>上記イ（イ）による許容応力度を許容限界とする。</p> <p>ハ. 耐震重要度の異なる施設又は設備分類の異なる重大事故等対処</p>	<p>変更なし</p>

変更前	変更後
<p>施設を支持する建物・構築物（へ及びトに記載のものを除く。）</p> <p>上記イ（ロ）を適用するほか、耐震重要度の異なる施設又は設備分類の異なる重大事故等対処施設がそれを支持する建物・構築物の変形等に対してその支持機能が損なわれないものとする。当該施設を支持する建物・構築物の支持機能が維持されることを確認する際の地震動は、支持される施設に適用される地震動とする。</p> <p>ニ．建物・構築物の保有水平耐力（へ及びトに記載のものを除く。）</p> <p>建物・構築物については、当該建物・構築物の保有水平耐力が必要保有水平耐力に対して耐震重要度分類又は重大事故等対処施設が代替する機能を有する設計基準事故対処設備が属する耐震重要度分類に応じた安全余裕を有しているものとする。</p> <p>ここでは、常設重大事故緩和設備が設置される重大事故等対処施設については、上記における重大事故等対処施設が代替する機能を有する設計基準事故対処設備が属する耐震重要度分類をSクラスとする。</p> <p>ホ．気密性、止水性、遮蔽性を考慮する施設</p> <p>構造強度の確保に加えて気密性、止水性、遮蔽性が必要な建物・構築物については、その機能を維持できる許容限界を適切に設定するものとする。</p>	<p>変更なし</p>

変更前	変更後
<p>へ. 屋外重要土木構造物及び常設耐震重要重大事故防止設備又は常設重大事故緩和設備が設置される重大事故等対処施設の土木構造物</p> <p>(イ) 静的地震力との組合せに対する許容限界 安全上適切と認められる規格及び基準による許容応力度を許容限界とする。</p> <p>(ロ) 基準地震動<math>S_s</math>による地震力との組合せに対する許容限界 構造部材の曲げについては限界層間変形角、終局曲率又は許容応力度、構造部材のせん断についてはせん断耐力又は許容応力度を許容限界とする。なお、限界層間変形角、終局曲率及びせん断耐力の許容限界に対しては妥当な安全余裕を持たせることとし、それぞれの安全余裕については、各施設の機能要求等を踏まえ設定する。</p> <p>ト. その他の土木構造物及び常設耐震重要重大事故防止設備以外の常設重大事故防止設備が設置される重大事故等対処施設の土木構造物 安全上適切と認められる規格及び基準による許容応力度を許容限界とする。</p> <p>(b) 機器・配管系 ((c) に記載のものを除く。) イ. Sクラスの機器・配管系</p> <p>(イ) 弾性設計用地震動<math>S_d</math>による地震力又は静的地震力との組合せ</p>	<p>変更なし</p>

変更前	変更後
<p>に対する許容限界</p> <p>応答が全体的に概ね弾性状態にとどまるものとする。</p> <p>ただし、1次冷却材喪失事故時等に作用する荷重との組合せ（原子炉格納容器バウンダリ、非常用炉心冷却設備等における長期的荷重との組合せを除く。）に対しては、イ（ロ）に示す許容限界を適用する。</p> <p>（ロ）基準地震動<math>S_s</math>による地震力との組合せに対する許容限界</p> <p>塑性ひずみが生じる場合であっても、その量が小さなレベルにとどまって破断延性限界に十分な余裕を有し、その施設に要求される機能に影響を及ぼさないように応力、荷重等を制限とする値を許容限界とする。</p> <p>また、地震時又は地震後に動的機能又は電氣的機能が要求される機器については、基準地震動<math>S_s</math>による応答に対して試験等により確認されている機能確認済加速度等を許容限界とする。</p> <p>ロ. 常設耐震重要重大事故防止設備又は常設重大事故緩和設備が設置される重大事故等対処施設の機器・配管系</p> <p>イ（ロ）に示す許容限界を適用する。ただし、原子炉格納容器バウンダリを構成する設備、非常用炉心冷却設備等の弾性設計用地震動<math>S_d</math>と設計基準事故の状態における長期的荷重との組合せに対する許容限界は、イ（イ）に示す許容限界を適用する。</p>	<p>変更なし</p>

変更前	変更後
<p>ハ. Bクラス及びCクラスの機器・配管系並びに常設耐震重要重大事故防止設備以外の常設重大事故防止設備が設置される重大事故等対処施設の機器・配管系 応答が全体的に概ね弾性状態にとどまるものとする。</p> <p>ニ. 燃料集合体 地震時に作用する荷重に対して、燃料集合体の1次冷却材流路を確保できること及び過大な変形や破損により制御棒の挿入が阻害されないものとする。</p> <p>ホ. 燃料被覆材 炉心内の燃料被覆材の放射性物質の閉じ込めの機能については、以下のとおりとする。 通常運転時及び運転時の異常な過渡変化時に生じるそれぞれの荷重と、弾性設計用地震動Sdによる地震力又は静的地震力のいずれか大きい方の地震力を組み合わせた荷重条件に対して、炉心内の燃料被覆材の応答が全体的に概ね弾性状態にとどまるものとする。 通常運転時及び運転時の異常な過渡変化時に生じるそれぞれの荷重と基準地震動Ssによる地震力を組み合わせた荷重条件により塑性ひずみが生じる場合であっても、その量が小さなレベルにとどまって破断延性限界に十分な余裕を有し、放射性物質の閉じ込めの機能に影響を及ぼさないものとする。</p> <p>(c) 津波防護施設、浸水防止設備及び津波監視設備並びに浸水防</p>	<p>変更なし</p>

変更前	変更後
<p>止設備又は津波監視設備が設置された建物・構築物</p> <p>津波防護施設及び浸水防止設備並びに浸水防止設備又は津波監視設備が設置された建物・構築物については、当該施設及び建物・構築物が構造全体として変形能力（終局耐力時の変形）及び安定性について十分な余裕を有するとともに、その施設に要求される機能（津波防護機能及び浸水防止機能）が保持できるものとする。津波監視設備については、その施設に要求される機能（津波監視機能）が保持できるものとする。</p> <p>（５）設計における留意事項</p> <p>耐震重要施設及び常設耐震重要重大事故防止設備又は常設重大事故緩和設備が設置される重大事故等対処施設（以下「上位クラス施設」という。）は、下位クラス施設の波及的影響によって、その安全機能及び重大事故等に対処するために必要な機能を損なわない設計とする。波及的影響については、耐震重要施設の設計に用いる地震動又は地震力を適用して評価を行う。なお、地震動又は地震力の選定に当たっては、施設の配置状況、使用時間等を踏まえて適切に設定する。また、波及的影響においては水平２方向及び鉛直方向の地震力が同時に作用する場合に影響を及ぼす可能性のある施設、設備を選定し評価する。この設計における評価に当たっては、敷地全体を俯瞰した調査・検討等を行う。</p> <p>ここで、下位クラス施設とは、上位クラス施設以外の発電所内にある施設（資機材等含む。）をいう。</p>	<p>変更なし</p>

変更前	変更後
<p>波及的影響を防止するよう現場を維持するため、保安規定に、機器設置時の配慮事項等を定めて管理する。</p> <p>耐震重要施設に対する波及的影響については、以下に示す a. から d. の4つの事項から検討を行う。また、原子力発電所の地震被害情報等から新たに検討すべき事項が抽出された場合は、これを追加する。</p> <p>常設耐震重要重大事故防止設備又は常設重大事故緩和設備が設置される重大事故等対処施設に対する波及的影響については、以下に示す a. から d. の4つの事項について、「耐震重要施設」を「常設耐震重要重大事故防止設備又は常設重大事故緩和設備が設置される重大事故等対処施設」に、「安全機能」を「重大事故等に対処するために必要な機能」に読み替えて適用する。</p> <p>a. 設置地盤及び地震応答性状の相違等に起因する相対変位又は不等沈下による影響</p> <p>(a) 不等沈下</p> <p>耐震重要施設の設計に用いる地震動又は地震力に対して不等沈下による耐震重要施設の安全機能への影響</p> <p>(b) 相対変位</p> <p>耐震重要施設の設計に用いる地震動又は地震力による下位クラス施設と耐震重要施設の相対変位による、耐震重要施設の安全機能への影響</p>	<p>変更なし</p>

変更前	変更後
<p>b. 耐震重要施設と下位クラス施設との接続部における相互影響 耐震重要施設の設計に用いる地震動又は地震力に伴う、耐震重要施設に接続する下位クラス施設の損傷による、耐震重要施設の安全機能への影響</p> <p>c. 建屋内における下位クラス施設の損傷、転倒及び落下等による耐震重要施設への影響 耐震重要施設の設計に用いる地震動又は地震力に伴う、建屋内の下位クラス施設の損傷、転倒及び落下等による、耐震重要施設の安全機能への影響</p> <p>d. 建屋外における下位クラス施設の損傷、転倒及び落下等による耐震重要施設への影響 耐震重要施設の設計に用いる地震動又は地震力に伴う、建屋外の下位クラス施設の損傷、転倒及び落下等による、耐震重要施設の安全機能への影響</p> <p>(6) 緊急時対策所 緊急時対策所については、基準地震動<math>S_s</math>による地震力に対して、重大事故等に対処するために必要な機能が損なわれるおそれがない設計とする。 緊急時対策所の建物については、耐震構造とし、遮蔽性能を担保する。また、緊急時対策所内の居住性を確保するため、緊急時対策所換気設備の性能とあいまって十分な気密性を確保できるよう、基</p>	<p>変更なし</p>



変更前	変更後
<p>準地震動<math>S_s</math>による地震力に対して、地震時及び地震後において耐震壁のせん断ひずみが概ね弾性状態にとどまることを基本とする。概ね弾性状態を超える場合は地震応答解析による耐震壁のせん断ひずみから算出した空気漏えい量が、設置する換気設備の性能を下回ること必要な気密性を維持する設計とする。地震力の算定方法及び荷重の組合せと許容限界については、「(3) 地震力の算定方法」及び「(4) 荷重の組合せと許容限界」に示す建物・構築物及び機器・配管系のものを適用する。</p> <p>2. 1. 2 地震による周辺斜面の崩壊に対する設計方針</p> <p>2. 1. 2. 1 設計基準対象施設及び重大事故等対処施設</p> <p>耐震重要施設及び常設耐震重要重大事故防止設備又は常設重大事故緩和設備が設置される重大事故等対処施設については、基準地震動<math>S_s</math>による地震力により周辺斜面の崩壊の影響がないことが確認された場所に設置する。</p>	<p>変更なし</p>

変更後

変更なし

第2. 1. 1表 クラス別施設 (1/7)

計画クラス	クラス別施設	主要設備 (a)		補助設備 (a)		直接支持構造物 (a)		間接支持構造物 (a)		積貯用機器 (a)	波及的影響を考慮する施設 (a)		
		適用範囲	クラス	適用範囲	クラス	適用範囲	クラス	適用範囲	クラス		積貯用機器 (a)	積貯用機器 (a)	
5	<p>4. 「原子炉冷却停止」及び「原子炉停止」の運用時、原子炉停止後、炉心から発生する放射能の増大を抑制するための措置</p> <p>5. 原子炉停止後、炉心から発生する放射能の増大を抑制するための措置</p>	<ul style="list-style-type: none"> <li>・原子炉冷却停止及び「原子炉停止」の運用時、原子炉停止後、炉心から発生する放射能の増大を抑制するための措置</li> </ul>	5	<ul style="list-style-type: none"> <li>・原子炉冷却停止及び「原子炉停止」の運用時、原子炉停止後、炉心から発生する放射能の増大を抑制するための措置</li> </ul>	5	<ul style="list-style-type: none"> <li>・原子炉冷却停止及び「原子炉停止」の運用時、原子炉停止後、炉心から発生する放射能の増大を抑制するための措置</li> </ul>	5	<ul style="list-style-type: none"> <li>・原子炉冷却停止及び「原子炉停止」の運用時、原子炉停止後、炉心から発生する放射能の増大を抑制するための措置</li> </ul>	5	<ul style="list-style-type: none"> <li>・原子炉冷却停止及び「原子炉停止」の運用時、原子炉停止後、炉心から発生する放射能の増大を抑制するための措置</li> </ul>	58	<ul style="list-style-type: none"> <li>・原子炉冷却停止及び「原子炉停止」の運用時、原子炉停止後、炉心から発生する放射能の増大を抑制するための措置</li> </ul>	58
		<ul style="list-style-type: none"> <li>・原子炉冷却停止及び「原子炉停止」の運用時、原子炉停止後、炉心から発生する放射能の増大を抑制するための措置</li> </ul>	5	<ul style="list-style-type: none"> <li>・原子炉冷却停止及び「原子炉停止」の運用時、原子炉停止後、炉心から発生する放射能の増大を抑制するための措置</li> </ul>	5	<ul style="list-style-type: none"> <li>・原子炉冷却停止及び「原子炉停止」の運用時、原子炉停止後、炉心から発生する放射能の増大を抑制するための措置</li> </ul>	5	<ul style="list-style-type: none"> <li>・原子炉冷却停止及び「原子炉停止」の運用時、原子炉停止後、炉心から発生する放射能の増大を抑制するための措置</li> </ul>	58	<ul style="list-style-type: none"> <li>・原子炉冷却停止及び「原子炉停止」の運用時、原子炉停止後、炉心から発生する放射能の増大を抑制するための措置</li> </ul>	58		
		<ul style="list-style-type: none"> <li>・原子炉冷却停止及び「原子炉停止」の運用時、原子炉停止後、炉心から発生する放射能の増大を抑制するための措置</li> </ul>	5	<ul style="list-style-type: none"> <li>・原子炉冷却停止及び「原子炉停止」の運用時、原子炉停止後、炉心から発生する放射能の増大を抑制するための措置</li> </ul>	5	<ul style="list-style-type: none"> <li>・原子炉冷却停止及び「原子炉停止」の運用時、原子炉停止後、炉心から発生する放射能の増大を抑制するための措置</li> </ul>	5	<ul style="list-style-type: none"> <li>・原子炉冷却停止及び「原子炉停止」の運用時、原子炉停止後、炉心から発生する放射能の増大を抑制するための措置</li> </ul>	58	<ul style="list-style-type: none"> <li>・原子炉冷却停止及び「原子炉停止」の運用時、原子炉停止後、炉心から発生する放射能の増大を抑制するための措置</li> </ul>	58		

変更前

変更後

変更なし

第2.1.1表 クラス別施設 (2/7)

前表 クラス	クラス別施設	主要設備			間接支持構造物			波及的影響を考慮すべき設備			
		適用範囲	クラス	補助設備	適用範囲	クラス	適用範囲	適用範囲	適用範囲	補助用地震動	
S	<p>① 原子炉冷却炉圧力バロウ（カ）及び破損事故の発生による格納熱を除去するための施設</p>	<ul style="list-style-type: none"> <li>安全注水系</li> <li>全熱除去系（BOCS）</li> <li>燃料取替用水ピット</li> </ul>	S	<ul style="list-style-type: none"> <li>原子炉補償冷却系</li> <li>原子炉補償冷却海水制御室の連系</li> <li>非常用電源及び計装設備</li> </ul>	S	<ul style="list-style-type: none"> <li>格納等の支持構造物</li> </ul>	S	<ul style="list-style-type: none"> <li>原子炉格納施設</li> <li>原子炉補助建屋</li> <li>格納の屋外設備を支持する構造物</li> </ul>	<ul style="list-style-type: none"> <li>Sg</li> <li>Sg</li> <li>Sg</li> <li>Sg</li> </ul>	<ul style="list-style-type: none"> <li>貯蔵物処理建屋</li> <li>タービン建屋</li> <li>永久構台</li> <li>周辺斜面</li> </ul>	<ul style="list-style-type: none"> <li>Sg</li> <li>Sg</li> <li>Sg</li> <li>Sg</li> </ul>
		<ul style="list-style-type: none"> <li>原子炉格納容器</li> <li>原子炉格納容器バロウ（カ）により配管・弁</li> </ul>	S	<ul style="list-style-type: none"> <li>隔離を閉じうるために必要な電気計装設備</li> </ul>	S	<ul style="list-style-type: none"> <li>格納等の支持構造物</li> </ul>	S	<ul style="list-style-type: none"> <li>原子炉格納施設</li> <li>原子炉補助建屋</li> <li>原子炉補助建屋</li> </ul>	<ul style="list-style-type: none"> <li>Sg</li> <li>Sg</li> <li>Sg</li> </ul>	<ul style="list-style-type: none"> <li>貯蔵物処理建屋</li> <li>タービン建屋</li> <li>永久構台</li> <li>周辺斜面</li> </ul>	<ul style="list-style-type: none"> <li>Sg</li> <li>Sg</li> <li>Sg</li> <li>Sg</li> </ul>
	<p>② 放射性物質の放出を停止するような事故の発生、その他の施設を上部F、以外の施設</p>	<ul style="list-style-type: none"> <li>格納容器ステレ</li> <li>燃料取替用水ピット</li> <li>ニュートン空気</li> <li>格納容器排気筒</li> </ul>	S	<ul style="list-style-type: none"> <li>原子炉補償冷却系</li> <li>原子炉補償冷却海水</li> <li>非常用電源及び計装設備</li> </ul>	S	<ul style="list-style-type: none"> <li>格納等の支持構造物</li> </ul>	S	<ul style="list-style-type: none"> <li>原子炉格納施設</li> <li>原子炉補助建屋</li> <li>格納の屋外設備を支持する構造物</li> </ul>	<ul style="list-style-type: none"> <li>Sg</li> <li>Sg</li> <li>Sg</li> <li>Sg</li> </ul>	<ul style="list-style-type: none"> <li>貯蔵物処理建屋</li> <li>タービン建屋</li> <li>永久構台</li> <li>周辺斜面</li> </ul>	<ul style="list-style-type: none"> <li>Sg</li> <li>Sg</li> <li>Sg</li> <li>Sg</li> </ul>

変更前

変更後

変更なし

変更前

第2.1.1表 クラス別施設 (3/7)

前掲 クラス	クラス別施設	主要設備 (注1)			補助設備 (注2)			間接支持構造物 (注3)			直接的防護を要するべき設備 (注5)	
		適用範囲	クラス	適用範囲	クラス	適用範囲	クラス	適用範囲	クラス	適用範囲	検討用 地震動 (注8)	検討用 地震動 (注8)
S	1. 敷地における漏洩監視機能を有する施設	・貯水罐 ・防護壁 ・海水ポンプエリア ・止水壁	S S S	-	-	-	-	-	-	・海水ポンプ室周辺 地盤かさ上げ部 ・海水ポンプエリア 電差架来物防護付 架設機 ・移動式クレーン ・周辺斜面 ・制気隔壁 (海水ボ ンプ)	Ss Ss Ss Ss Ss	Ss Ss Ss Ss Ss
		・漏洩監視カメラ ・水位計	S S	・非常用電源及び 計器設備	S	・機器等の支持構 造物	S	・当該の屋外設備 を支持する構造 物 ・原子炉格納施設	Ss Ss	・海水ポンプエリア 電差架来物防護付 架設機 ・移動式クレーン ・廃棄物処理建屋 ・タービブ建屋 ・周辺斜面 ・廃棄物処理建屋 ・永久構台 ・周辺斜面	Ss Ss Ss Ss Ss	Ss Ss Ss Ss Ss
	その他	・炉内構造物	S	-	-	-	-	・原子炉格納施設	Ss	・炉内構造物	Ss	Ss

変更後

変更なし

変更前

第2. 1. 1表 クラス別施設 (4/7)

耐震 クラス	クラス別施設	主要設備 (注1)		補助設備 (注2)		直接支持構造物 (注3)		間接支持構造物 (注4)		稼働用 地震動 (注5)
		適用範囲	クラス	適用範囲	クラス	適用範囲	クラス	適用範囲	クラス	
B	<p>J. 原子炉冷却材圧力バウンダリに直接接続されている一次冷却材を内蔵しているか又は内蔵し得る施設</p> <p>K. 放射性廃棄物を内蔵している施設。(ただし、内蔵量が少ないか又は貯蔵方式により、その破壊による公衆に与える放射線の影響が周辺監視区域域外における年間の線量当量に比べて十分小さいものは除く。)</p>	<ul style="list-style-type: none"> <li>化学体積制御系の抽出系と希釈抽出系</li> </ul>	B	-	-	<ul style="list-style-type: none"> <li>機器等の支持構造物</li> </ul>	B	<ul style="list-style-type: none"> <li>原子炉格納施設</li> <li>原子炉補助建屋</li> </ul>	Se Se	
		<ul style="list-style-type: none"> <li>廃棄物処理設備</li> </ul> <p>ただし、Oクラスに属するものは除く</p>	B	-	-	<ul style="list-style-type: none"> <li>機器等の支持構造物</li> </ul>	B	<ul style="list-style-type: none"> <li>原子炉格納施設</li> <li>原子炉補助建屋</li> </ul>	Se Se	
B	<p>I. 放射性廃棄物以外の放射性物質に隣接した施設で、その破壊により、公衆及び従業員に過大な放射線曝露を与える可能性のある施設</p>	<ul style="list-style-type: none"> <li>使用済燃料デブリ水槽</li> <li>放射線遮蔽系</li> <li>化学体積制御系</li> <li>ただし、S及びOクラスに属するものは除く</li> </ul>	B	-	-	<ul style="list-style-type: none"> <li>機器等の支持構造物</li> </ul>	B	<ul style="list-style-type: none"> <li>原子炉格納施設</li> <li>原子炉補助建屋</li> </ul>	Se Se	
		<ul style="list-style-type: none"> <li>放射線遮蔽効果の大きい遮蔽</li> <li>補助設備クレーン</li> <li>使用済燃料デブリクレーン</li> <li>燃料貯蔵カプセル</li> <li>燃料移送装置</li> </ul>	B							

変更後

変更なし

変更前

第2.1.1表 クラス別施設 (5/7)

用途 クラス	クラス別施設	主 要 設 備 (注1)		備 取 設 備 (注2)		直接支持構造物 (注3)		間接支持構造物 (注4)	
		適用範囲	クラス	適用範囲	クラス	適用範囲	クラス	適用範囲	クラス
B	1. 放射性物質の放出を伴うような場合に、その外排放散を抑えるための施設 2. 放射性物質の放出を伴うような場合に、その外排放散を抑えるための施設	・ 使用済燃料ピット水 ・ 汚泥系	B	・ 原子炉補強体貯蔵系 ・ 原子炉補強体貯蔵水 ・ 電気貯蔵設備	B B	・ 機器等の支持構造物	B	・ 原子炉格納施設 ・ 原子炉補脚建屋 ・ 海水系を支持する構造物	2a 2b 2c
		-	-	-	-	-	-	-	-

変更後

変更なし

第2. 1. 1表 クラス別設備章 (8/7)

耐震 クラス	クラス別施設	主要設備 (a1)		補助設備 (a2)		直接支持構造物 (a3)		間接支持構造物 (a4)		検討用 地震動 (c1)
		適用範囲	クラス	適用範囲	クラス	適用範囲	クラス	適用範囲	クラス	
0	0. 原子炉の反応堆を制御するための設備でシラス、3クラスに属さない設備  B. 放射性物質を貯留しているため、又はこれらと関連した設備でシラス、Bクラスに属さない施設	・ 制御棒駆動装置（シラスに属さない部分を除く）	0	-	-	・ 機器等の支持構造物	0	・ 原子炉格納容器 ・ 原子炉補助建屋	Sc Sc	
0		・ 燃料格納容器 ・ 待機炉格納容器 ・ 冷却水処理装置 ・ 原子炉格納容器及び原子炉格納容器の下部の燃料格納容器処理設備（原子炉格納容器を含む） ・ シラス ・ 化学処理制御系（ろ過、量水測定及びろ過機組） ・ 液体廃棄物処理設備のうち、液体廃棄物の貯留水槽、廃液蒸発器、原子炉補助建屋 ・ 新燃料貯蔵施設 ・ その他	0 0 0 0 0 0 0 0 0 0 0 0	-	-				Sc	

変更前

変更後

変更なし

第2.1.1表 クラス別施設 (7/7)

耐震クラス	クラス別施設	主要設備 (注1)			直接支持構造物 (注2)		間接支持構造物 (注3)		検討用地震動 (注4)
		適用範囲	クラス	適用範囲	クラス	適用範囲	クラス		
C	放射線管理室に属しない施設等	・タービドック設備	C		・機器等の支持構造物	C	・タービドック建屋	Sc Sc Sc Sc	
		・原子炉建屋各封水弁 ・補助ボイラ及び補助蒸気系 ・清入設備 ・主給電機・変圧器 ・空調設備 ・蒸気発生器 ・炉内圧空気系 ・格納容器ボイラクラッシュ ・緊急時封鎖所 ・その他	C C C C C C C C						・原子炉格納施設 ・原子炉補助建屋 ・補助ボイラ建屋 ・緊急時封鎖所建屋

変更前

- (注1) 主要設備とは、当該機密に直接的に関連する設備をいう。
- (注2) 補助設備とは、当該機密に間接的に関連し、主要設備の補助的役割を持つ設備をいう。
- (注3) 直接支持構造物とは、主要設備・補助設備に直接取り付けられる支持構造物、若しくはこれらの設備の荷重を直接的に受ける支持構造物をいう。
- (注4) 間接支持構造物とは、直接支持構造物から伝達される荷重を受ける構造物（建物、構築物）をいう。
- (注5) 波及的影響を考慮すべき設備とは下位の耐震クラスに属するものの破損によって耐震重要施設に波及的影響を及ぼすおそれがある設備をいう。
- (注6) Ss：基準地震動Ssにより定まる地震力
- Se：耐震Bクラス施設に適用される地震力
- Sc：耐震Cクラス施設に適用される静的地震力



変更前

変更後

第2. 1. 2表 重大事故等対処施設（主要設備）の設備分類  
(1/25)

耐震設計上の分類	機能別分類	設備	直接支持構造物	間接支持構造物	波及的影響を考慮すべき施設
基準地震動Ssによる地震力に対して重大事故等時に対処するために必要な機能が損なわれるおそれのないよう設計するもの	1. 常設耐震重要重大事故防止設備  常設重大事故防止設備であって、耐震重要施設に属する設計基準事故対処設備が有する機能を代替するもの	1. 核燃料物質の取扱施設及び貯蔵施設 ・使用済燃料ピット（Aエリア）（1・2・3号機共用） ・使用済燃料ピット（Bエリア）（1・2・3号機共用） ・使用済燃料ラック（1・2・3号機共用） ・破損燃料容器ラック（1・2・3号機共用）	・機器・配管等の支持構造物	・原子炉補助建屋	・周辺斜面 ・廃棄物処理建屋 ・使用済燃料ピットクレーン ・燃料取扱室上屋 ・永久構台 ・タービン建屋
		2. 原子炉冷却系統施設 ・原子炉容器 ・炉心支持構造物 ・蒸気発生器 ・1次冷却材ポンプ ・加圧器 ・余熱除去冷却器 ・余熱除去ポンプ ・格納容器スプレイポンプ ・高圧注入ポンプ ・恒設代替低圧注水ポンプ ・蓄圧タンク ・燃料取扱用水ピット ・復水ピット ・充てんポンプ	・原子炉容器・蒸気発生器・1次冷却材ポンプ・加圧器の支持構造物 ・機器・配管等の支持構造物	・原子炉格納施設 ・原子炉補助建屋 ・海水ポンプ室	・周辺斜面 ・廃棄物処理建屋 ・格納容器ボークレーン ・蒸気発生器中間網支持構造物吊金物 ・1次冷却材ポンプモータ ・タービン建屋 ・永久構台 ・海水ポンプエリア竜巻飛来物防護対策設備 ・移動式クレーン ・耐火隔壁（海水ポンプ室）

変更なし

第2. 1. 2表 重大事故等対処施設（主要設備）の設備分類  
(2/25)

耐震設計上の分類	機能別分類	設備	直接支持構造物	間接支持構造物	波及的影響を考慮すべき施設
基準地震動Ssによる地震力に対して重大事故等時に対処するために必要な機能が損なわれるおそれのないよう設計するもの	1. 常設耐震重要重大事故防止設備  常設重大事故防止設備であって、耐震重要施設に属する設計基準事故対処設備が有する機能を代替するもの	・格納容器スプレイ冷却器 ・再生熱交換器 ・格納容器再循環サンプ ・格納容器再循環サンプスクリーン ・原子炉補機冷却水冷却器 ・海水ポンプ ・原子炉補機冷却水ポンプ ・原子炉補機冷却水サージタンク ・海水ストレーナ ・タービン補助給水ポンプ ・電動補助給水ポンプ ・主要弁 ・主配管			・原子炉補機冷却水設備配管

変更前

変更後

第2. 1. 2表 重大事故等対処施設（主要設備）の設備分類  
(3/25)

耐震設計上の分類	機能別分類	設備	直接支持構造物	間接支持構造物	波及的影響を考慮すべき施設
基準地震動Ssによる地震力に対して重大事故等時に対処するために必要な機能が損なわれるおそれのないよう設計するもの	I. 常設耐震重要重大事故防止設備 常設重大事故防止設備であって、耐震重要施設に属する設計基準事故対処設備が有する機能を代替するもの	3. 計測制御系統施設 ・制御棒 ・ほう酸ポンプ ・1次冷却材ポンプ ・ほう酸タンク ・充てんポンプ ・原子炉容器 ・炉心支持構造物 ・蒸気発生器 ・加圧器 ・燃料取替用水ピット ・ほう酸フィルタ ・再生熱交換器 ・中性子源領域中性子束 ・中間領域中性子束 ・出力領域中性子束 ・1次冷却材圧力 ・1次冷却材高温度側温度（広域） ・1次冷却材低温度側温度（広域） ・高圧注入流量 ・余熱除去流量 ・恒設代替低圧注水積算流量 ・加圧器水位 ・AM用格納容器圧力 ・格納容器内温度 ・蒸気発生器水位（広域）	・原子炉容器・蒸気発生器・1次冷却材ポンプ・加圧器の支持構造物 ・機器・配管等の支持構造物	・原子炉格納施設 ・原子炉補助建屋	・周辺斜面 ・廃棄物処理建屋 ・永久構台 ・タービン建屋 ・蒸気発生器中間胴支持構造物吊金物 ・1次冷却材ポンプモータ ・耐火隔壁 ・格納容器ボークレーン ・中央制御室天井照明

変更なし

第2. 1. 2表 重大事故等対処施設（主要設備）の設備分類  
(4/25)

耐震設計上の分類	機能別分類	設備	直接支持構造物	間接支持構造物	波及的影響を考慮すべき施設
基準地震動Ssによる地震力に対して重大事故等時に対処するために必要な機能が損なわれるおそれのないよう設計するもの	I. 常設耐震重要重大事故防止設備 常設重大事故防止設備であって、耐震重要施設に属する設計基準事故対処設備が有する機能を代替するもの	・蒸気発生器水位（狭域） ・主蒸気圧力 ・格納容器スプレイ積算流量 ・格納容器再循環サンプ水位（広域） ・格納容器再循環サンプ水位（狭域） ・燃料取替用水ピット水位 ・復水ピット水位 ・ほう酸タンク水位 ・蒸気発生器補助給水流量 ・原子炉水位 ・原子炉安全保護計装盤戶外統計装装置 ・ATWS緩和設備 ・原子炉トリップしゃ断器 ・原子炉安全保護計装盤 ・主配管 ・主要弁			

変更前

変更後

第2. 1. 2表 重大事故等対処施設（主要設備）の設備分類  
(5/25)

耐震設計上の分類	機能別分類	設備	直接支持構造物	間接支持構造物	波及的影響を考慮すべき施設
基準地震動Ssによる地震力に対して重大事故等時に対処するために必要な機能が損なわれるおそれのないよう設計するもの	1. 常設耐震重要重大事故防止設備 常設重大事故防止設備であって、耐震重要施設に属する設計基準事故対処設備が有する機能を代替するもの	4. 放射線管理施設 ・格納容器内高レンジエリアモニタ（高レンジ） ・格納容器内高レンジエリアモニタ（低レンジ） ・中央制御室空調ファン（3・4号機共用） ・中央制御室循環ファン（3・4号機共用） ・中央制御室非常用循環ファン（3・4号機共用） ・中央制御室非常用循環フィルタユニット（3・4号機共用） ・中央制御室遮蔽（3・4号機共用） ・中央制御室空調ユニット（3・4号機共用） ・主配管	・機器・配管等の支持構造物	・原子炉格納施設 ・原子炉補助建屋	・周辺斜面 ・廃棄物処理建屋 ・タービン建屋 ・永久構台 ・タービン建屋

第2. 1. 2表 重大事故等対処施設（主要設備）の設備分類  
(6/25)

変更なし

耐震設計上の分類	機能別分類	設備	直接支持構造物	間接支持構造物	波及的影響を考慮すべき施設
基準地震動Ssによる地震力に対して重大事故等時に対処するために必要な機能が損なわれるおそれのないよう設計するもの	1. 常設耐震重要重大事故防止設備 常設重大事故防止設備であって、耐震重要施設に属する設計基準事故対処設備が有する機能を代替するもの	5. 原子炉格納施設 ・原子炉格納容器 ・機器出入口 ・エアロック ・格納容器貫通部 ・低設代替低圧注水ポンプ ・海水ピット ・燃料取替用水ピット ・格納容器再循環ユニット ・主配管	・機器・配管等の支持構造物	・原子炉格納施設 ・原子炉補助建屋	・周辺斜面 ・廃棄物処理建屋 ・永久構台

変更前

変更後

第2. 1. 2表 重大事故等対処施設（主要設備）の設備分類  
(7/25)

前震設計上の分類	機能別分類	設備	直接支持構造物	間接支持構造物	波及的影響を考慮すべき施設
基準地震動Seによる地震力に対して重大事故等時に対処するために必要な機能が損なわれるおそれのないよう設計するもの	I. 常設耐震重要重大事故防止設備	<ul style="list-style-type: none"> <li>非常用電源設備</li> <li>・ディーゼル発電機内燃機関（重大事故等時のみ3・4号機共用）</li> </ul>	<ul style="list-style-type: none"> <li>・機器・配管等の支持構造物</li> </ul>	<ul style="list-style-type: none"> <li>・原子炉補助建屋</li> </ul>	<ul style="list-style-type: none"> <li>・周辺斜面</li> <li>・廃棄物処理建屋</li> <li>・永久構台</li> <li>・タービン建屋</li> </ul>
	常設重大事故防止設備であって、耐震重要施設に属する設計基準事故対処設備が有する機能を代替するもの	<ul style="list-style-type: none"> <li>・ディーゼル発電機内燃機関（4号機設備、重大事故等時のみ3・4号機共用）</li> <li>・空冷式非常用発電装置内燃機関</li> <li>・调速装置（重大事故等時のみ3・4号機共用）（ディーゼル発電機）</li> <li>・调速装置（4号機設備、重大事故等時のみ3・4号機共用）（ディーゼル発電機）</li> <li>・非常调速装置（重大事故等時のみ3・4号機共用）（ディーゼル発電機）</li> <li>・非常调速装置（4号機設備、重大事故等時のみ3・4号機共用）（ディーゼル発電機）</li> <li>・调速装置（空冷式非常用発電装置）</li> <li>・非常调速装置（空冷式非常用発電装置）</li> </ul>			

変更なし

第2. 1. 2表 重大事故等対処施設（主要設備）の設備分類  
(8/25)

前震設計上の分類	機能別分類	設備	直接支持構造物	間接支持構造物	波及的影響を考慮すべき施設
基準地震動Seによる地震力に対して重大事故等時に対処するために必要な機能が損なわれるおそれのないよう設計するもの	I. 常設耐震重要重大事故防止設備	<ul style="list-style-type: none"> <li>・シリンダ冷却水ポンプ（重大事故等時のみ3・4号機共用）（ディーゼル発電機）</li> </ul>			
	常設重大事故防止設備であって、耐震重要施設に属する設計基準事故対処設備が有する機能を代替するもの	<ul style="list-style-type: none"> <li>・シリンダ冷却水ポンプ（4号機設備、重大事故等時のみ3・4号機共用）（ディーゼル発電機）</li> <li>・冷却水ポンプ（空冷式非常用発電装置）</li> <li>・空気だめ（重大事故等時のみ3・4号機共用）（ディーゼル発電機）</li> <li>・空気だめ（4号機設備、重大事故等時のみ3・4号機共用）（ディーゼル発電機）</li> <li>・空気だめ安全弁（重大事故等時のみ3・4号機共用）（ディーゼル発電機）</li> <li>・空気だめ安全弁（4号機設備、重大事故等時のみ3・4号機共用）（ディーゼル発電機）</li> <li>・燃料油サービスタンク（重大事故等時のみ3・4号機共用）（ディーゼル発電機）</li> </ul>			

変更前

変更後

第2. 1. 2表 重大事故等対処施設（主要設備）の設備分類  
(9/25)

耐震設計上の分類	機能別分類	設備	直接支持構造物	間接支持構造物	波及的影響を考慮すべき施設
基準地震動Ssによる地震力に対して重大事故等時に対応するために必要な機能が損なわれるおそれのないよう設計するもの	1. 常設耐震重要重大事故防止設備 常設重大事故防止設備であって、耐震重要施設に属する設計基準事故対処設備が有する機能を代替するもの	<ul style="list-style-type: none"> <li>・燃料油サービスタンク（4号機設備、重大事故等時のみ3・4号機共用）（ディーゼル発電機）</li> <li>・燃料油サービスタンク（空冷式非常用発電装置）</li> <li>・燃料油移送ポンプ（重大事故等時のみ3・4号機共用）</li> <li>・燃料油移送ポンプ（4号機設備、重大事故等時のみ3・4号機共用）</li> <li>・燃料油貯蔵タンク（重大事故等時のみ3・4号機共用）</li> <li>・燃料油貯蔵タンク（4号機設備、重大事故等時のみ3・4号機共用）</li> <li>・重油タンク（重大事故等時のみ3・4号機共用）</li> <li>・重油タンク（4号機設備、重大事故等時のみ3・4号機共用）</li> <li>・ディーゼル発電機（重大事故等時のみ3・4号機共用）</li> <li>・ディーゼル発電機（4号機設備、重大事故等時のみ3・4号機共用）</li> <li>・空冷式非常用発電装置</li> </ul>			

変更なし

第2. 1. 2表 重大事故等対処施設（主要設備）の設備分類  
(10/25)

耐震設計上の分類	機能別分類	設備	直接支持構造物	間接支持構造物	波及的影響を考慮すべき施設
基準地震動Ssによる地震力に対して重大事故等時に対応するために必要な機能が損なわれるおそれのないよう設計するもの	1. 常設耐震重要重大事故防止設備 常設重大事故防止設備であって、耐震重要施設に属する設計基準事故対処設備が有する機能を代替するもの	<ul style="list-style-type: none"> <li>・ディーゼル発電機励磁装置（重大事故等時のみ3・4号機共用）</li> <li>・ディーゼル発電機励磁装置（4号機設備、重大事故等時のみ3・4号機共用）</li> <li>・励磁装置（空冷式非常用発電装置）</li> <li>・ディーゼル発電機保護継電装置（重大事故等時のみ3・4号機共用）</li> <li>・ディーゼル発電機保護継電装置（4号機設備、重大事故等時のみ3・4号機共用）</li> <li>・遮断器盤（空冷式非常用発電装置）</li> </ul>			

変更前

変更後

第2. 1. 2表 重大事故等対処施設（主要設備）の設備分類  
(11/25)

耐震設計上の分類	機能別分類	設備	直接支持構造物	間接支持構造物	波及的影響を考慮すべき施設
基準地震動 $S_e$ による地震力に対して重大事故等時に対処するために必要な機能が損なわれるおそれのないよう設計するもの	1. 常設耐震重要重大事故防止設備 常設重大事故防止設備であって、耐震重要施設に属する設計基準事故対処設備が有する機能を代替するもの	<ul style="list-style-type: none"> <li>・蓄電池</li> <li>・計装用電源</li> <li>・代替所内電気設備変圧器</li> <li>・代替所内電気設備分電盤</li> <li>・電動弁現場操作切替盤</li> <li>・計装用電源用代替所内電気設備切替盤</li> <li>・可搬式整流器用分電盤</li> <li>・可搬式代替電源用接続盤</li> <li>・空冷式非常用発電装置中継・接続盤</li> <li>・号機間電力融通用接続ケーブル（3・4号機共用）</li> <li>・代替所内電気設備高压ケーブル分岐盤</li> <li>・号機間融通用高压ケーブルコネクタ接続盤</li> <li>・号機間融通用高压ケーブル接続盤</li> <li>・主配管</li> </ul>			

第2. 1. 2表 重大事故等対処施設（主要設備）の設備分類  
(12/25)

変更なし

耐震設計上の分類	機能別分類	設備	直接支持構造物	間接支持構造物	波及的影響を考慮すべき施設
基準地震動 $S_e$ による地震力に対して重大事故等時に対処するために必要な機能が損なわれるおそれのないよう設計するもの	1. 常設耐震重要重大事故防止設備 常設重大事故防止設備であって、耐震重要施設に属する設計基準事故対処設備が有する機能を代替するもの	7. 種機駆動用燃料設備 <ul style="list-style-type: none"> <li>・燃料油貯蔵タンク（重大事故等時のみ3・4号機共用）</li> <li>・燃料油貯蔵タンク（4号機設備、重大事故等時のみ3・4号機共用）</li> <li>・重油タンク（重大事故等時のみ3・4号機共用）</li> <li>・重油タンク（4号機設備、重大事故等時のみ3・4号機共用）</li> <li>・主配管</li> </ul>	・機器・配管等の支持構造物		・周辺斜面
		8. 非常用取水設備 <ul style="list-style-type: none"> <li>・貯水罐（3・4号機共用）</li> </ul>	-	-	・海水ポンプ室周辺地盤かさ上げ部

変更前

変更後

第2. 1. 2表 重大事故等対処施設（主要設備）の設備分類  
(13/25)

耐震設計上の分類	機能別分類	設備	直接支持構造物	間接支持構造物	波及的影響を考慮すべき施設
基準地震動Ssによる地震力に対して重大事故等時に対処するために必要な機能が損なわれるおそれのないよう設計するもの	II. 常設重大事故等緩和設備 重大事故等対処設備のうち、重大事故が発生した場合において、当該重大事故の拡大を防止し、又はその影響を緩和するための機能を有する設備であって常設のもの	1. 核燃料物質の取扱施設及び貯蔵施設 ・使用済燃料ピット（Aエリア）（1・2・3号機共用） ・使用済燃料ピット（Bエリア）（1・2・3号機共用） ・使用済燃料ラック（1・2・3号機共用） ・核損燃料容器ラック（1・2・3号機共用） ・使用済燃料ピット温度（AM用） ・使用済燃料ピット水位（AM用） ・使用済燃料ピット監視カメラ	・機器等の支持構造物	・原子炉補助建屋	・周辺斜面 ・永久構台 ・廃棄物処理建屋 ・使用済燃料ピットクレーン ・燃料取扱室上屋 ・タービン建屋

第2. 1. 2表 重大事故等対処施設（主要設備）の設備分類  
(14/25)

変更なし

耐震設計上の分類	機能別分類	設備	直接支持構造物	間接支持構造物	波及的影響を考慮すべき施設
基準地震動Ssによる地震力に対して重大事故等時に対処するために必要な機能が損なわれるおそれのないよう設計するもの	II. 常設重大事故等緩和設備 重大事故等対処設備のうち、重大事故が発生した場合において、当該重大事故の拡大を防止し、又はその影響を緩和するための機能を有する設備であって常設のもの	2. 原子炉冷却系統施設 ・原子炉容器 ・炉心支持構造物 ・蒸気発生器 ・1次冷却材ポンプ ・加圧器 ・格納容器スプレイポンプ ・余熱除去ポンプ ・高圧注入ポンプ ・恒設代替低圧注水ポンプ ・燃料取扱用水ピット ・復水ピット ・充てんポンプ ・格納容器スプレイ冷却器 ・再生熱交換器 ・原子炉補機冷却水冷却器 ・海水ポンプ ・原子炉補機冷却水ポンプ ・原子炉補機冷却水サージタンク ・海水ストレナ ・主要弁 ・主配管	・原子炉容器・蒸気発生器・1次冷却材ポンプ・加圧器の支持構造物 ・機器・配管等の支持構造物	・原子炉格納施設 ・原子炉補助建屋 ・海水ポンプ室	・周辺斜面 ・廃棄物処理建屋 ・格納容器ホークレーン ・蒸気発生器中間胴支持構造物吊金物 ・1次冷却材ポンプモータ ・タービン建屋 ・永久構台 ・海水ポンプエリア竜巻飛来物防護対策設備 ・移動式クレーン ・耐火隔壁（海水ポンプ）

変更前

変更後

第2. 1. 2表 重大事故等対処施設（主要設備）の設備分類  
(15/25)

耐震設計上の分類	機能別分類	設備	直接支持構造物	間接支持構造物	波及的影響を考慮すべき施設
基準地震動S <sub>e</sub> による地震力に対して重大事故等時に対処するた設備のうち、重が損なわれるおそれのないよう設計するもの	II. 常設重大事故緩和設備 重大事故等対処設備のうち、重大事故が発生した場合において、当該重大事故の拡大を防止し、又はその影響を緩和するための機能を有する設備であって常設のもの	3. 計測制御系統施設 ・1次冷却材圧力 ・高圧注入流量 ・余熱除去流量 ・恒設代替低圧注水積算流量 ・格納容器圧力（広域） ・AM用格納容器圧力 ・格納容器内温度 ・格納容器スプレイ積算流量 ・格納容器再循環サンプ水位（広域） ・格納容器再循環サンプ水位（狭域） ・原子炉下部キャビティ水位 ・原子炉格納容器水位 ・燃料取替用水レベル水位 ・復水ビット水位 ・原子炉補機冷却水サージタンク水位 ・アニュラス水素濃度 ・格納容器水素ガス試料冷却器 ・格納容器水素ガス試料水分分離器 ・衛星電話（固定）（3・4号機共用） ・安全パラメータ表示システム（SPDS）（3・4号機共用） ・SPDS表示装置（3・4号機共用） ・原子炉安全保護計装盤 ・主配管	・機器・配管等の支持構造物	・原子炉格納施設 ・原子炉補助建屋	・周辺斜面 ・廃棄物処理建屋 ・永久構台 ・タービン建屋

変更なし

第2. 1. 2表 重大事故等対処施設（主要設備）の設備分類  
(16/25)

耐震設計上の分類	機能別分類	設備	直接支持構造物	間接支持構造物	波及的影響を考慮すべき施設
基準地震動S <sub>e</sub> による地震力に対して重大事故等時に対処するた設備のうち、重が損なわれるおそれのないよう設計するもの	II. 常設重大事故緩和設備 重大事故等対処設備のうち、重大事故が発生した場合において、当該重大事故の拡大を防止し、又はその影響を緩和するための機能を有する設備であって常設のもの	1. 放射線管理施設 ・格納容器内高レンジエリアモニタ（高レンジ） ・格納容器内高レンジエリアモニタ（低レンジ） ・中央制御室空調ファン（3・4号機共通） ・中央制御室循環ファン（3・4号機共通） ・中央制御室非常用循環ファン（3・4号機共通） ・中央制御室非常用循環フィルタユニット（3・4号機共通） ・中央制御室遮蔽（3・4号機共通） ・緊急時対策所遮蔽（3・4号機共用） ・外部遮蔽 ・中央制御室空調ユニット（3・4号機共通） ・放射線監視盤 ・主配管	・機器・配管等の支持構造物	・原子炉格納施設 ・原子炉補助建屋 ・緊急時対策所建屋	・周辺斜面 ・廃棄物処理建屋 ・タービン建屋 ・永久構台



変更前

変更後

第2. 1. 2表 重大事故等対処施設（主要設備）の設備分類  
(17/25)

耐震設計上の分類	機能別分類	設備	直接支持構造物	間接支持構造物	波及的影響を考慮すべき施設
基準地震動Ssによる地震力に対して重大事故等時に対処するために必要な機能が損なわれるおそれのないよう設計するもの	II. 常設重大事故緩和設備 重大事故等対処設備のうち、重大事故が発生した場合において、当該重大事故の拡大を防止し、又はその影響を緩和するための機能を有する設備であって常設のもの	5. 原子炉格納施設 ・原子炉格納容器 ・機器出入口 ・エアロック ・格納容器貫通部 ・格納容器スプレイ冷却器 ・格納容器スプレイポンプ ・恒設代幹低圧注水ポンプ ・復水ビット ・燃料取替用水ビット ・格納容器再循環ユニット ・静的触媒式水素再結合装置 ・原子炉格納容器水素燃焼装置 ・アニュラス空気浄化ファン ・アニュラス空気浄化フィルタユニット ・連通穴 ・静的触媒式水素再結合装置 ・湿度監視装置 ・原子炉格納容器水素燃焼装置 ・温度監視装置 ・排気筒 ・主配管	・機器・配管等の支持構造物	・原子炉格納施設 ・原子炉補助建屋	・周辺斜面 ・廃棄物処理建屋 ・タービン建屋 ・永久構台

第2. 1. 2表 重大事故等対処施設（主要設備）の設備分類  
(18/25)

耐震設計上の分類	機能別分類	設備	直接支持構造物	間接支持構造物	波及的影響を考慮すべき施設
基準地震動Ssによる地震力に対して重大事故等時に対処するために必要な機能が損なわれるおそれのないよう設計するもの	II. 常設重大事故緩和設備 重大事故等対処設備のうち、重大事故が発生した場合において、当該重大事故の拡大を防止し、又はその影響を緩和するための機能を有する設備であって常設のもの	5. 非常用電源設備 ・ディーゼル発電機内燃機関（重大事故等時のみ3・4号機共用） ・ディーゼル発電機内燃機関（4号機設備、重大事故等時のみ3・4号機共用） ・空冷式非常用発電装置内燃機関 ・調速装置（重大事故等時のみ3・4号機共用）（ディーゼル発電機） ・調速装置（4号機設備、重大事故等時のみ3・4号機共用） ・非常調速装置（重大事故等時のみ3・4号機共用）（ディーゼル発電機） ・非常調速装置（4号機設備、重大事故等時のみ3・4号機共用） ・調速装置（空冷式非常用発電装置） ・非常調速装置（空冷式非常用発電装置） ・リシラダ冷却水ポンプ（重大事故等時のみ3・4号機共用）（ディーゼル発電機）	・機器・配管等の支持構造物	・原子炉補助建屋 ・緊急時対策所建屋	・周辺斜面 ・廃棄物処理建屋 ・永久構台 ・タービン建屋

変更なし

変更前

変更後

第2. 1. 2表 重大事故等対処施設（主要設備）の設備分類  
(19/25)

耐震設計上の分類	機能別分類	設備	直接支持構造物	間接支持構造物	波及的影響を考慮すべき施設
基準地震動Saによる地震力に対して重大事故等時に対処するために必要な機能が損なわれるおそれのないよう設計するもの	Ⅱ. 常設重大事故緩和設備 重大事故等対処設備のうち、重大事故が発生した場合において、当該重大事故の拡大を防止し、又はその影響を緩和するための機能を有する設備であって常設のもの	<ul style="list-style-type: none"> <li>・シリンダ冷却水ポンプ（4号機設備、重大事故等時のみ3・4号機共用）</li> <li>・冷却水ポンプ（空冷式非常用発電装置）</li> <li>・空気だめ（重大事故等時のみ3・4号機共用）（ディーゼル発電機）</li> <li>・空気だめ（4号機設備、重大事故等時のみ3・4号機共用）（ディーゼル発電機）</li> <li>・空気だめ安全弁（重大事故等時のみ3・4号機共用）（ディーゼル発電機）</li> <li>・空気だめ安全弁（4号機設備、重大事故等時のみ3・4号機共用）（ディーゼル発電機）</li> <li>・燃料油サービスタンク（重大事故等時のみ3・4号機共用）（ディーゼル発電機）</li> <li>・燃料油サービスタンク（4号機設備、重大事故等時のみ3・4号機共用）（ディーゼル発電機）</li> <li>・燃料油サービスタンク（空冷式非常用発電装置）</li> </ul>			

変更なし

第2. 1. 2表 重大事故等対処施設（主要設備）の設備分類  
(20/25)

耐震設計上の分類	機能別分類	設備	直接支持構造物	間接支持構造物	波及的影響を考慮すべき施設
基準地震動Saによる地震力に対して重大事故等時に対処するために必要な機能が損なわれるおそれのないよう設計するもの	Ⅱ. 常設重大事故緩和設備 重大事故等対処設備のうち、重大事故が発生した場合において、当該重大事故の拡大を防止し、又はその影響を緩和するための機能を有する設備であって常設のもの	<ul style="list-style-type: none"> <li>・燃料油移送ポンプ（4号機設備、重大事故等時のみ3・4号機共用）</li> <li>・燃料油貯蔵タンク（重大事故等時のみ3・4号機共用）</li> <li>・燃料油貯蔵タンク（4号機設備、重大事故等時のみ3・4号機共用）</li> <li>・重油タンク（重大事故等時のみ3・4号機共用）</li> <li>・重油タンク（4号機設備、重大事故等時のみ3・4号機共用）</li> <li>・ディーゼル発電機（重大事故等時のみ3・4号機共用）</li> <li>・ディーゼル発電機（4号機設備、重大事故等時のみ3・4号機共用）</li> <li>・空冷式非常用発電装置</li> <li>・ディーゼル発電機防磁装置（重大事故等時のみ3・4号機共用）</li> <li>・ディーゼル発電機防磁装置（4号機設備、重大事故等時のみ3・4号機共用）</li> <li>・防磁装置（空冷式非常用発電装置）</li> </ul>			

変更前

変更後

第2. 1. 2表 重大事故等対処施設（主要設備）の設備分類  
(21/25)

耐震設計上の分類	機能別分類	設備	直接支持構造物	間接支持構造物	波及的影響を考慮すべき施設
基準地震動Ssによる地震力に対して重大事故等時に対処するために必要な機能が損なわれるおそれのないよう設計するもの	II. 常設重大事故緩和設備 重大事故等対処設備のうち、重大事故が発生した場合において、当該重大事故の拡大を防止し、又はその影響を緩和するための機能を有する設備であって常設のもの	<ul style="list-style-type: none"> <li>・ディーゼル発電機保護継電装置（重大事故等時のみ3・4号機共用）</li> <li>・ディーゼル発電機保護継電装置（4号機設備、重大事故等時のみ3・4号機共用）</li> <li>・遮断器盤（空冷式非常用発電装置）</li> <li>・蓄電池</li> <li>・計装用電源</li> <li>・メタルクランプ開閉装置（非常用）</li> <li>・パワーセンタ（非常用）</li> <li>・コントロールセンタ（非常用）</li> <li>・動力変圧器（非常用）</li> <li>・代替所内電気設備変圧器</li> <li>・代替所内電気設備分電盤</li> <li>・電動弁現場操作切替盤</li> <li>・アニュラス空気浄化ファン現場操作切替盤</li> <li>・計装用電源用代替所内電気設備切替盤</li> <li>・可搬式整流器用分電盤</li> <li>・可搬式代替電源用接続盤</li> <li>・空冷式非常用発電装置中継・接続盤</li> </ul>			

変更なし

第2. 1. 2表 重大事故等対処施設（主要設備）の設備分類  
(22/25)

耐震設計上の分類	機能別分類	設備	直接支持構造物	間接支持構造物	波及的影響を考慮すべき施設
基準地震動Ssによる地震力に対して重大事故等時に対処するために必要な機能が損なわれるおそれのないよう設計するもの	II. 常設重大事故緩和設備 重大事故等対処設備のうち、重大事故が発生した場合において、当該重大事故の拡大を防止し、又はその影響を緩和するための機能を有する設備であって常設のもの	<ul style="list-style-type: none"> <li>・代替所内電気設備高圧ケーブル接続盤</li> <li>・主配管</li> <li>・緊急時対策所 電源車切替盤（3・4号機共用）</li> <li>・緊急時対策所 コントロールセンタ（3・4号機共用）</li> <li>・緊急時対策所 100V主分電盤（3・4号機共用）</li> <li>・号機間電力融通恒設ケーブル（3・4号機共用）</li> <li>・代替所内電気設備高圧ケーブル分岐盤</li> <li>・号機間融通用高圧ケーブルコネクタ接続盤</li> <li>・号機間融通用高圧ケーブル接続盤</li> <li>・代替所内電気設備高圧ケーブルコネクタ接続盤</li> <li>・主配管</li> </ul>			

変更前

変更後

第2. 1. 2表 重大事故等対処施設（主要設備）の設備分類  
(23/25)

耐震設計上の分類	機能別分類	設備	直接支持構造物	間接支持構造物	波及的影響を考慮すべき施設
基準地震動S <sub>1</sub> による地震力に対して重大事故等時に必要な機能が損なわれるおそれのないよう設計するもの	II. 常設重大事故緩和設備 重大事故等対処設備のうち、重大事故が発生した場合において、当該重大事故の拡大を防止し、又はその影響を緩和するための機能を有する設備であって常設のもの	7. 補機駆動用燃料設備 ・燃料油貯蔵タンク（重大事故等時のみ3・4号機共用） ・燃料油貯蔵タンク（4号機設備、重大事故等時のみ3・4号機共用） ・重油タンク（重大事故等時のみ3・4号機共用） ・重油タンク（4号機設備、重大事故等時のみ3・4号機共用） ・主配管	・機器・配管等の支持構造物		・周辺斜面
		8. 非常用取水設備 ・海水ポンプ室（3・4号機共用） ・貯水庫（3・4号機共用）	—	—	・周辺斜面 ・海水ポンプ室周辺地盤かさ上げ部
		9. 緊急時対策所 ・安全パラメータ表示システム（SPDS）（3・4号機共用） ・SPDS表示装置（3・4号機共用） ・衛星電話（固定）（3・4号機共用）	・機器等の支持構造物	・原子炉補助建屋 ・緊急時対策所建屋	・周辺斜面 ・廃棄物処理建屋 ・永久構台 ・タービン建屋

変更なし

第2. 1. 2表 重大事故等対処施設（主要設備）の設備分類  
(24/25)

耐震設計上の分類	機能別分類	設備	直接支持構造物	間接支持構造物	波及的影響を考慮すべき施設
静的地震力又は共振のおそれのある設備については弾性設計用地震動S <sub>d</sub> に2分の1を乗じたものによる地震力に対して十分に耐えうる設計のもの	III. 常設耐震重要設備 重大事故防止設備以外の常設重大事故防止設備 重大事故等対処設備のうち、重大事故に至るおそれがある事故が発生した場合において、設計基準事故対処設備の安全機能又は使用済燃料ピットの冷却機能が喪失した場合において、その喪失した機能（重大事故に至るおそれがある事故に対処するために必要な機能に限る。）を代替することにより重大事故の発生を防止する機能を有する設備であって常設のもの	1. 核燃料物質の取扱施設及び貯蔵施設 ・使用済燃料ピット温度（AM用） ・使用済燃料ピット水位（AM用）	・機器等の支持構造物	・原子炉補助建屋	・周辺斜面 ・廃棄物処理建屋 ・永久構台 ・タービン建屋
		3. 計測制御系統施設 ・緊急時衛星通信システム（3・4号機共用） ・統合原子力防災ネットワークに接続する通信連絡設備（TV会議システム、IP電話及びIP-FAX）（3・4号機共用） ・安全パラメータ表示システム（SPDS）（3・4号機共用） ・安全パラメータ伝送システム（3・4号機共用） ・格納容器圧力（圧域） ・原子炉補機冷却水サージタンク水位 ・衛星電話（固定）（3・4号機共用）	・機器等の支持構造物	・原子炉格納施設 ・原子炉補助建屋 ・緊急時対策所建屋	・周辺斜面 ・廃棄物処理建屋 ・永久構台 ・タービン建屋
		6. 非常用電源設備 ・メタルクラッド開閉装置（非常用） ・パワーセンタ（非常用） ・コントロールセンタ（非常用） ・動力変圧器（非常用）	・機器等の支持構造物	・原子炉補助建屋	・タービン建屋 ・廃棄物処理建屋 ・周辺斜面 ・永久構台

変更前

変更後

第2. 1. 2表 重大事故等対処施設（主要設備）の設備分類  
(25/25)

耐震設計上の分類	機能別分類	設備	直接支持構造物	間接支持構造物	波及的影響を考慮すべき施設
静的地震力又は共振のおそれのある設備については弾性設計用地震動Sdに2分の1を乗じたものによる地震力に対して十分に耐える設計のもの	Ⅲ. 常設耐震重要設備のうち、重大事故等以外の常設重大事故防止設備	非常用取水設備 ・海水ポンプ室（3・4号機共用）	—	—	・周辺斜面
	重大事故等対処設備のうち、重大事故に至るおそれがある事故が発生した場合であって、設計基準事故対処設備の安全機能又は使用済燃料ピットの冷却機能が喪失した場合において、その喪失した機能（重大事故に至るおそれがある事故に対処するために必要な機能に限る。）を代替することにより重大事故の発生を防止する機能を有する設備であって常設のもの	Ⅳ. 緊急時対策所 ・安全パラメータ表示システム（SPDS）（3・4号機共用） ・安全パラメータ伝送システム（3・4号機共用） ・緊急時衛星通信システム（3・4号機共用） ・統合原子力防災ネットワークに接続する通信連絡設備（TV会議システム、IP電話及びIP-FAX）（3・4号機共用） ・衛星電話（固定）（3・4号機共用）	・機器等の支持構造物	・原子炉補助建屋 ・緊急時対策所建屋	・周辺斜面 ・廃棄物処理建屋 ・永久構台 ・タービン建屋

変更なし

変更前	変更後
<p>5. 設備に対する要求</p> <p>5. 1 共通事項</p> <p>5. 1. 1 安全設備、設計基準対象施設及び重大事故等対処設備</p> <p>5. 1. 1. 6 操作性及び試験・検査性</p> <p>(1) 操作性の確保</p> <p>重大事故等対処設備は、手順書の整備並びに教育及び訓練による実操作及び模擬操作を行うことで、想定される重大事故等が発生した場合においても、操作環境、操作準備及び操作内容を考慮して確実に操作でき、発電用原子炉設置変更許可申請書「十、発電用原子炉の炉心の著しい損傷その他の事故が発生した場合における当該事故に対処するために必要な施設及び体制の整備に関する事項」ハ. で考慮した要員数と想定時間内で、想定される重大事故等の対処に必要な可搬型重大事故等対処設備の保管場所から設置場所及び接続場所まで運搬するための経路、又は他の設備の被害状況を把握するための経路（以下「アクセスルート」という。）の確保を含め重大事故等に対処できる設計とする。これらの運用に係る体制、管理等については、保安規定に定める。安全施設及び重大事故等対処設備の操作性に対する設計上の考慮事項を以下に示す。</p> <p>操作環境として、重大事故等時の環境条件に対し、操作場所での操作が可能な設計とする。（「5. 1. 1. 5 環境条件等」）操作するすべての設備に対し、十分な操作空間を確保するとともに、確実な操作ができるよう、必要に応じて常設の足場を設置するか、操作台を近傍に常設又は配置できる設計とする。また、防護具、照明等は重大事故等発生時に迅速に使用できる場所に配備する。</p>	<p>変更なし</p>

変更前	変更後
<p>操作準備として、一般的に用いられる工具又は取付金具を用いて、確実に作業ができる設計とする。専用工具は、作業場所の近傍又はアクセスルートの近傍に保管できる設計とする。可搬型重大事故等対処設備の運搬、設置が確実にできるように、人力、車両等による運搬又は移動ができるとともに、設置場所にてアウトリガーの設置、輪留め等により固定又は固縛ができる設計とする。</p> <p>操作内容として、現場操作については、現場の操作スイッチは、運転員の操作性及び人間工学的観点から考慮した設計とし、現場での操作が可能な設計とする。また、電源操作は、感電防止のため電源の露出部への近接防止を考慮した設計とし、常設重大事故等対処設備の操作に際しては手順どおりの操作でなければ接続できない構造の設計とする。現場で操作を行う弁は、手動操作が可能な弁を設置する。現場での接続作業は、ボルト締めフランジ、コネクタ構造又はより簡便な接続規格等、接続規格を統一することにより、確実に接続ができる設計とする。ディスタンスピースはボルト締めフランジで取り付ける構造とする等操作が確実にできる設計とする。また、重大事故等に対処するために急速な手動操作を必要とする機器及び弁の操作は、要求時間内に達成できるように中央制御室設置の制御盤での操作が可能な設計とする。制御盤の操作器は運転員の操作性及び人間工学的観点から考慮した設計とする。</p> <p>重大事故等対処設備のうち、本来の用途以外の用途として重大事故等に対処するために使用する設備にあつては、重大事故等が発生した場合でも、通常時の系統から弁又は遮断器操作等にて速やかに切替える設計とする。</p>	<p>変更なし</p>

変更前	変更後
<p>可搬型重大事故等対処設備を常設設備と接続するものについては、容易かつ確実に接続できるように、ケーブルは種別によって規格の統一を考慮したコネクタ又はより簡便な接続規格等を、配管は配管径や内部流体の圧力によって、高圧環境においてはフランジを、小口径配管かつ低圧環境においてはより簡便な接続規格等を用いる設計とする。また、発電用原子炉施設が相互に使用することができるように3号機及び4号機とも同一規格又は同一形状とするとともに同一ポンプを接続する配管は同口径のフランジ接続とする等、複数の系統での規格の統一も考慮する。</p> <p>想定される重大事故等が発生した場合において、可搬型重大事故等対処設備を運搬又は移動するとともに、他の設備の被害状況を把握するため、発電所内の道路及び通路が確保できるよう、以下の設計とする。</p> <p>屋外及び屋内アクセスルートは、自然現象、外部人為事象、溢水及び火災を想定しても、運搬又は移動に支障をきたすことのないよう、迂回路も考慮して複数のアクセスルートを確保する。</p> <p>屋外及び屋内アクセスルートは、自然現象に対して地震、津波、風（台風）、竜巻、凍結、降水、積雪、落雷、地滑り、火山の影響、高潮及び森林火災を想定し、外部人為事象に対して近隣工場等の火災（発電所敷地内に存在する危険物タンクの火災、航空機墜落による火災、発電所港湾内に入港する船舶の火災及びばい煙等の二次的影響を含む。）、有毒ガス及び重大事故等時の高線量下を想定する。なお、地震については地震により発生する周辺構造物の倒壊、周辺機器の損壊、周辺斜面の崩壊及び道路面の滑りを含んで考慮す</p>	<p>変更なし</p>



変更前	変更後
<p>る。また地滑りについては、降水により発生する地滑りを考慮する。</p> <p>アクセスルート及び火災防護に関する運用については、保安規定に定める。</p> <p>屋外アクセスルートに対する地震による影響（周辺構造物の倒壊、周辺機器の損壊、周辺斜面の崩壊及び道路面の滑り）、津波による影響、その他自然現象による影響（台風及び竜巻による飛来物、積雪、地滑りによる土砂並びに降灰）を想定し、複数のアクセスルートの中から早期に復旧可能なルートを確認するため、障害物を除去可能なブルドーザ1台（3号機設備、3・4号機共用、3号機に保管（以下同じ。））（予備1台）を保管、使用する。また、地震による屋外タンクからの溢水及び降水に対して、道路上の自然流下も考慮した上で、通行への影響を受けない箇所にアクセスルートを確認する設計とする。</p> <p>津波の影響については、津波遡上のないエリアに早期に復旧可能なアクセスルートを確認する設計とする。想定を上回る万一のガレキ発生に対してはブルドーザにより速やかに撤去することにより対処する。また、高潮に対してアクセスルートは津波防護対策を行うことにより、通行への影響を受けない設計とする。自然現象のうち凍結及び森林火災、外部人為事象のうち、近隣工場等の火災（発電所敷地内に存在する危険物タンクの火災、航空機墜落による火災、発電所港湾内に入港する船舶の火災及びばい煙等の二次的影響を含む。）及び有毒ガスに対しては、迂回路も考慮した複数のアクセス</p>	<p>変更なし</p>

変更前	変更後
<p>ルートを確保する設計とする。落雷に対しては避雷設備が必要となる箇所にアクセスルートを設定しない設計とする。</p> <p>屋外アクセスルートは、基準地震動に対して耐震裕度の低い周辺斜面の崩壊に対しては、崩壊土砂が広範囲に到達することを想定した上で、ブルドーザによる崩壊箇所の復旧を行い、通行性を確保する設計とする。</p> <p>アクセスルートの地盤については、基準地震動による地震力に対して、耐震裕度を有する地盤に設定することで通行性を確保する設計とする。また、耐震裕度の低い地盤に設定する場合は、道路面の滑りによる崩壊土砂が広範囲に到達することを想定した上で、ブルドーザによる崩壊箇所の復旧を行い、通行性を確保する設計とする。不等沈下に伴う段差の発生が想定される箇所においては、段差緩和対策を講じる設計とするとともに、段差が発生した場合には、ブルドーザによる段差発生箇所の復旧を行う設計とする。さらに、地下構造物の損壊が想定される箇所については、陥没対策を講じる設計とする。</p> <p>なお、想定を上回る段差が発生した場合は、複数のアクセスルートによる迂回やブルドーザによる段差解消対策により対処する。</p> <p>屋内アクセスルートは、地震、津波、その他自然現象による影響（台風及び竜巻による飛来物、凍結、降水、積雪、落雷、地滑り、降灰及び森林火災）及び外部人為事象（近隣工場等の火災（発電所敷地内に存在する危険物タンクの火災、航空機墜落による火災、発電所港湾内に入港する船舶の火災及びばい煙等の二次的影響を含</p>	<p>変更なし</p>

変更前	変更後
<p>む。)及び有毒ガス)に対して、外部からの衝撃による損傷の防止が図られた建屋内に確保する設計とする。</p> <p>なお、屋内アクセスルートの設定に当たっては、地震随伴火災の有無や、地震随伴溢水の影響を考慮してルート選定を行うとともに、建屋内は迂回路を含む複数のルート選定が可能な配置設計とする。</p> <p>(2) 試験・検査等</p> <p>設計基準対象施設及び重大事故等対処設備は、健全性及び能力を確認するため、発電用原子炉の運転中又は停止中に必要な箇所の保守点検、試験又は検査(「発電用原子力設備における破壊を引き起こすき裂その他の欠陥の解釈について」に準じた検査を含む。)を実施できるよう、分解点検等ができる構造とする。また、接近性を考慮した配置、必要な空間等を備える設計、構造上接近又は検査が困難である箇所を極力少なくする設計とするとともに非破壊検査が必要な設備については、試験装置を設置できる設計とする。</p> <p>これらの試験及び検査については、使用前事業者検査及び定期事業者検査の法定検査及び「実用発電用原子炉及びその附属施設の技術基準に関する規則」に定められた試験及び検査を実施できることに加え、保全プログラムに基づく点検及び日常点検の保守点検内容を考慮して設計するものとする。</p> <p>重大事故等対処設備は機能・性能の確認において、所要の系統機</p>	<p>変更なし</p>

変更前	変更後
<p>能を確認する設備について、原則、系統試験及び漏えい確認が可能な設計とする。系統試験においては、試験及び検査ができるテストライン等の設備を設置又は必要に応じて準備する。また、悪影響防止の観点から他と区分する必要があるもの又は単体で機能・性能を確認するため個別に確認を実施するものは、特性及び機能・性能確認が可能な設計とする。</p> <p>発電用原子炉の運転中に待機状態にある重大事故等対処設備は、運転中に定期的に試験又は検査ができる設計とする。ただし、運転中の試験又は検査によって発電用原子炉の運転に大きな影響を及ぼす場合は、この限りとはしない設計とする。</p> <p>また、多様性又は多重性を備えた系統及び機器にあつては、その健全性並びに多様性及び多重性を確認するため、各々が独立して試験又は検査ができる設計とする。</p> <p>運転中における安全保護系に準じる設備である、運転時の異常な過渡変化時において原子炉の運転を緊急に停止することができない事象（以下「ATWS」という。）緩和設備においては、重大事故等対処設備としての多重性を有さないため、検査実施中に機能自体の維持はできないが、原則として運転中に定期的に健全性を確認するための試験ができる設計とするとともに、原子炉停止系及び非常用炉心冷却系等の不必要な動作が発生しない設計とする。</p> <p>代替電源設備及び可搬型のポンプを駆動するための電源は、系統の重要な部分として適切な定期的試験又は検査が可能な設計とする。</p> <p>構造・強度の確認又は内部構成部品の確認が必要な設備について</p>	<p>変更なし</p>

変更前	変更後
<p>は、原則分解・開放（非破壊検査を含む。）が可能な設計とし、機能・性能確認、各部の経年劣化対策及び日常点検を考慮することにより、分解・開放が不要なものについては外観の確認が可能な設計とする。</p>	<p>変更なし</p>
<p>6. その他 6. 1 立ち入りの防止</p>	
<div style="border: 2px solid black; height: 389px; width: 100%;"></div>	<div style="border: 2px solid black; height: 389px; width: 100%;"></div>
<p>6. 2 発電用原子炉施設への人の不法な侵入等の防止 発電用原子炉施設への人の不法な侵入、核物質の不法な移動及び妨害破壊行為を防止するための区域を設定し、人の容易な侵入を防</p>	

変更前	変更後
<p>止できる柵、鉄筋コンクリート造りの壁等の障壁によって防護するとともに、人の点検、確認等を行うことにより、接近管理及び出入管理を行える設計とする。</p> <p>また、探知施設を設け、警報、映像監視等により、集中監視するとともに、外部との通信連絡を行う設計とする。さらに、防護された区域内においても、施錠管理により、発電用原子炉施設及び特定核燃料物質の防護のために必要な設備又は装置の操作に係る情報システムへの不法な接近を防止する設計とする。</p> <p>発電用原子炉施設への不正な爆発性又は易燃性を有する物件その他人に危害を与え、又は他の物件を損傷するおそれがある物件の持込み（郵便物等による発電所外からの爆破物及び有害物質の持込みを含む。）を防止するため、持込み点検を行うことができる設計とする。</p> <p>不正アクセス行為（サイバーテロを含む。）を防止するため、発電用原子炉施設及び特定核燃料物質の防護のために必要な設備又は装置の操作に係る情報システムが、電気通信回線を通じた不正アクセス行為を受けないように、当該情報システムに対する外部からのアクセスを遮断する設計とする。</p> <p>これらの対策については、核物質防護規定等に定める。</p> <p>6. 3 安全避難通路等</p>	<p>変更なし</p>

変更前

変更後

## V. 変更の理由

平成31年2月13日付けで、火災の早期感知を目的とし、火災感知設備の設置要件に関して  
実用発電用原子炉及びその附属施設の火災防護に係る審査基準（以下「火災防護審査基準」  
という。）の一部が改正された。

今回の設計及び工事計画においては、火災防護審査基準の改正に伴い、発電用原子炉施設  
のうち設計基準対象施設及び重大事故等対処施設（所内常設直流電源設備（3系統目）及び  
その電路を除く。）の基本設計方針の変更等について申請を行う。



設置許可申請書（本文）	設置許可申請書（添付書類八）該当事項	設計及び工事の計画 該当事項	整合性	備考
<p>五、 発電用原子炉及びその附属施設の位置、構造及び設備</p> <p>ロ、 発電用原子炉施設の一般構造</p> <p>(3) その他の主要な構造</p> <p>(i) 本原子炉施設は、(1) 耐震構造、(2) 耐津波構造に加え、以下の基本的方針のもとに安全設計を行う。</p> <p>a. 設計基準対象施設</p> <p>(c) <u>火災による損傷の防止</u></p> <p><u>設計基準対象施設は、火災により原子炉施設の安全性を損なうことのないよう、火災防護対策を講じる設計とする。</u></p>	<p>1. 安全設計</p> <p>1.7 <u>火災防護に関する基本方針</u></p> <p>1.7.1 <u>設計基準対象施設の火災防護に関する基本方針</u></p> <p>1.7.1.1 <u>基本事項</u></p> <p><u>設計基準対象施設は、火災により原子炉施設の安全性を損なうことのないよう、火災防護対策を講じる設計とする。</u></p>	<p><b>【火災防護設備】</b></p> <p>用語の定義は「<u>実用発電用原子炉及びその附属施設の位置、構造及び設備の基準に関する規則</u>」、「<u>実用発電用原子炉及びその附属施設の技術基準に関する規則</u>」及びこれらの解釈並びに「<u>実用発電用原子炉及びその附属施設の火災防護に係る審査基準</u>」（平成25年6月19日原子力規制委員会）（以下「<u>火災防護審査基準</u>」という。）による。</p> <p>それ以外の用語については以下に定義する。</p> <p>1. 火災防護設備の基本設計方針においては、設置許可基準規則第2条第2項第11号に規定される「<u>重大事故等対処施設</u>」は、設置許可基準規則第2条第2項第12号に規定される「<u>特定重大事故等対処施設</u>」を含まないものとする。</p> <p>2. 火災防護設備の基本設計方針においては、設置許可基準規則第2条第2項第14号に規定される「<u>重大事故等対処設備</u>」は、設置許可基準規則第2条第2項第12号に規定される「<u>特定重大事故等対処施設</u>」を構成するものを含まないものとする。</p> <p>(基本設計方針)</p> <p>1. <u>火災防護設備の基本設計方針</u></p> <p>1. 1 <u>設計基準対象施設及び重大事故等対処施設</u></p> <p><u>設計基準対象施設が火災によりその安全性が損なわれないよう、火災防護対策を講じる設計とする。火災防護対策を行うに当たり、火災防護上重要な機器等を設置する区域を火災区域及び火災区画に設定し、<u>火災防護対策を講じる。</u></u></p> <p>火災防護上重要な機器等は、発電用原子炉施設において火災が発生した場合に、運転時の異常な過渡変化又は設計基準事故の発生を防止し、又はこれらの拡大を防止するために必要となるものである設計基準対象施設のうち、<b>④原子炉の安全停止に必要な機器等及び⑤放射性物質を貯蔵する機器等</b>とする。</p> <p>原子炉の安全停止に必要な機器等は、発電用原子炉施設において火災が発生した場合に、原子炉の高温停止及び低温停止を達成し、維持するために必要な反応度制御機能、1次冷却系のインベントリと圧力の制御機能、崩壊熱除去機能、プロセス監視機能及び電源、補機冷却水等のサポート機能、非常用炉心冷却機能を確保するための構築物、系統及び機器とする。</p> <p>放射性物質を貯蔵する機器等は、発電用原子炉施設において火災が発生した場合に、放射性物質の貯蔵又は閉じ込め機能を確保するために必要な構築物、系統及び機器とする。</p> <p>重大事故等対処施設が火災によりその重大事故等に対処するために必要な</p>		<p>設置許可申請書（本文）</p> <p>「ロ.(3)a.(c)火災による損傷の防止」(P04-添1-1-ロ-1～28)及び「ロ.(3)b.(b)火災による損傷の防止」(P04-添1-1-ロ-29～53)はDB、SAを分けて記載しているが、設計及び工事の計画ではDB、SAを統合して整理している。</p> <p>設置許可申請書（本文）</p> <p>「ロ.(3)a.(c)火災による損傷の防止」(P04-添1-1-ロ-1～28)ではDBについて対比している。</p>

設置許可申請書（本文）	設置許可申請書（添付書類八）該当事項	設計及び工事の計画 該当事項	整合性	備考
<p>①火災防護対策を講じる設計を行うに当たり、②原子炉の高温停止及び低温停止を達成し、維持するための安全機能を有する構築物、系統及び機器を設置する区域を火災区域及び火災区画に設定し、③放射性物質の貯蔵又は閉じ込め機能を有する構築物、系統及び機器を設置する区域を火災区域に設定する。</p> <p>設定する火災区域及び火災区画に対して、火災の発生防止、火災の感知及び消火並びに火災の影響軽減のそれぞれを考慮した火災防護対策を講じる設計とする。</p> <p>(c-1) 基本事項</p> <p>(c-1-1) 火災区域及び火災区画の設定</p> <p>建屋①等の火災区域は、耐火壁により囲まれ他の区域と分離されている区域を、以下の「<u>火災定義</u>」安全機能を有する構築物、系統及び機器並びに壁の配置を考慮して設定する。</p> <p>建屋内のうち、火災の影響軽減の対策が必要な「<u>火災定義</u>」原子炉の高温停止及び低温停止を達成し、維持するための安全機能を有する構築物、系統及び機器並びに放射性物質の貯蔵、かつ、閉じ込め機能を有する構築物、系統及び機器を設置する火災区域は、</p>	<p>火災防護対策を講じる設計を行うに当たり、原子炉の高温停止及び低温停止を達成し、維持するための安全機能を有する構築物、系統及び機器を設置する区域を火災区域及び火災区画に設定し、放射性物質の貯蔵又は閉じ込め機能を有する構築物、系統及び機器を設置する区域を火災区域に設定する。</p> <p>設定する火災区域及び火災区画に対して、火災の発生防止、火災の感知及び消火並びに火災の影響軽減のそれぞれを考慮した火災防護対策を講じる設計とする。</p> <p>&lt;中略&gt;</p> <p>1.7.1.1.1 <u>火災区域及び火災区画の設定</u></p> <p>建屋内、原子炉格納容器及びアニュラス部の火災区域は、耐火壁により囲まれ、他の区域と分離されている区域を「1.7.1.1.2 安全機能を有する構築物、系統及び機器」において選定する機器並びに壁の配置を考慮し、火災区域として設定する。</p> <p>建屋内のうち、火災の影響軽減の対策が必要な原子炉の高温停止及び低温停止を達成し、維持するための安全機能を有する構築物、系統及び機器並びに放射性物質の貯蔵、かつ、閉じ込め機能を有する構築物、系統及び機器を設置する火災区域は、3時間以上の耐火</p>	<p>機能が損なわれないよう、火災防護対策を講じる設計とする。火災防護対策を行うに当たり、重大事故等対処施設を設置する区域を火災区域及び火災区画に設定し、火災防護対策を講じる。</p> <p>⑥建屋内、原子炉格納容器、アニュラス部及び「<u>                    </u>」の火災区域は、耐火壁により囲まれ、他の区域と分離されている区域を、⑦火災防護上重要な機器等及び重大事故等対処施設並びに壁の配置、系統分離も考慮して、火災区域として設定する。</p> <p>&lt;中略&gt;</p> <p>⑧設定する火災区域及び火災区画に対して、以下に示す火災の発生防止、火災の感知及び消火並びに火災の影響軽減のそれぞれを考慮した火災防護対策を講じる設計とする。</p> <p>1. 火災防護設備の基本設計方針</p> <p>1. 1 設計基準対象施設及び重大事故等対処施設</p> <p>&lt;中略&gt;</p> <p>建屋②内、原子炉格納容器、アニュラス部及び「<u>                    </u>」の火災区域は、耐火壁により囲まれ、他の区域と分離されている区域を、「<u>火災定義</u>」火災防護上重要な機器等及び重大事故等対処施設並びに壁の配置、系統分離も考慮して、火災区域として設定する。</p> <p>建屋内のうち、火災の影響軽減の対策が必要な「<u>火災定義</u>」原子炉の安全停止に必要な機器等並びに放射性物質の貯蔵、かつ、閉じ込め機能を有する構築物、系統及び機器を設置する火災区域は、3時間以上の耐火能力を有する耐火壁として、設計上必要なコンクリート壁厚である 150mm 以上の壁厚を有す</p>	<p>設計及び工事の計画の⑥の区域設定及び⑧の火災防護対策の記述を合わせ、設置許可申請書（本文）の①の記載としていることから整合している。</p> <p>設計及び工事の計画の P04-添 1-1-□-1 に示す用語の定義より、⑦は、④原子炉の安全停止に必要な機器等及び⑤放射性物質を貯蔵する機器等と記載しており、設置許可申請書（本文）の②及び③と同一であるため、整合している。</p> <p>本事項は、以下にも記載があることから、以下、「<u>火災定義</u>」と識別する。</p> <p>設計及び工事の計画の②は、設置許可申請書（本文）の①を具体的に記載したものであるため整合している。</p>	

設置許可申請書（本文）	設置許可申請書（添付書類八）該当事項	設計及び工事の計画 該当事項	整合性	備考
<p><u>他の火災区域と3時間以上の耐火能力を有する耐火壁により分離する。</u></p> <p><u>屋外の火災区域は、他の区域と分離して火災防護対策を実施するために、以下に示す「<b>火災定義</b>」安全機能を有する構築物、系統及び機器を設置する区域を火災区域として設定する。</u></p> <p><u>また、火災区画は、建屋内で設定した火災区域を系統分離等に応じて分割して設定する。</u></p> <p>(c-1-2) <u>安全機能を有する構築物、系統及び機器</u></p> <p>①「(c) 火災による損傷の防止」では、<u>運転時の異常な過渡変化又は設計基準事故の発生を防止し、又はこれらの拡大を防止するために必要となるものである設計基準対象施設のうち、原子炉施設において火災が発生した場合に、「<b>火災定義</b>」原子炉の高温停止及び低温停止を達成し、維持するために必要な機能を確保するための構築物、系統及び機器並びに放射性物質の貯蔵又は閉じ込め機能を有する構築物、系統及び機器を、「<b>火災定義</b>」安全機能を有する構築物、系統及び機器という。</u></p> <p>(c-1-3) 火災防護計画</p>	<p><u>能力を有する耐火壁として、3時間耐火に設計上必要なコンクリート壁厚である150mm<sup>(13)</sup>以上の壁厚を有するコンクリート壁又は火災耐久試験により3時間以上の耐火能力を有することを確認した耐火壁（貫通部シール、防火扉、防火ダンパ）により他の火災区域と分離する。</u></p> <p><u>屋外の火災区域は、他の区域と分離して火災防護対策を実施するために、「1.7.1.1.2 安全機能を有する構築物、系統及び機器」において選定する機器等を設置する区域を、火災区域に設定する。</u></p> <p><u>また、火災区画は、建屋内で設定した火災区域を系統分離等に応じて分割して設定する。</u></p> <p>1.7.1.1.2 <u>安全機能を有する構築物、系統及び機器</u></p> <p><u>運転時の異常な過渡変化又は設計基準事故の発生を防止し、又はこれらの拡大を防止するために必要となるものである設計基準対象施設のうち、以下に示す原子炉の高温停止及び低温停止を達成し、維持するために必要な構築物、系統及び機器並びに放射性物質の貯蔵又は閉じ込め機能を有する構築物、系統及び機器を、「安全機能を有する構築物、系統及び機器」として選定する。</u></p> <p><u>その他の設計基準対象施設は、設備等に応じた火災防護対策を講じる。</u></p> <p>1.7.1.1.6 火災防護計画</p>	<p><u>るコンクリート壁又は火災耐久試験により3時間以上の耐火能力を有することを確認した耐火壁（貫通部シール、防火扉、防火ダンパを含む。）により他の火災区域と分離する。</u></p> <p><u>火災区域の目皿は、煙等流入防止装置の設置によって、他の火災区域又は火災区画からの煙の流入を防止する設計とする。</u></p> <p><u>屋外の火災区域は、他の区域と分離して火災防護対策を実施するために、「<b>火災定義</b>」火災防護上重要な機器等を設置する区域及び重大事故等対処施設の配置を考慮するとともに火災区域外への延焼防止を考慮した管理を踏まえた区域を、火災区域として設定する。この延焼防止を考慮した管理については、運用を定める。</u></p> <p><u>火災区画は、建屋内及び<math>\square</math>で設定した火災区域を系統分離の状況及び壁の設置状況並びに設計基準事故対処設備と重大事故等対処施設の配置に応じて分割して設定する。</u></p> <p>&lt;中略&gt;</p> <p>1. <u>火災防護設備の基本設計方針</u></p> <p>1. 1 <u>設計基準対象施設及び重大事故等対処施設</u></p> <p>&lt;中略&gt;</p> <p><u>「<b>火災定義</b>」火災防護上重要な機器等は、発電用原子炉施設において火災が発生した場合に、運転時の異常な過渡変化又は設計基準事故の発生を防止し、又はこれらの拡大を防止するために必要となるものである設計基準対象施設のうち、「<b>火災定義</b>」原子炉の安全停止に必要な機器等及び放射性物質を貯蔵する機器等とする。</u></p> <p><u>原子炉の安全停止に必要な機器等は、発電用原子炉施設において火災が発生した場合に、原子炉の高温停止及び低温停止を達成し、維持するために必要な反応度制御機能、1次冷却系のインベントリと圧力の制御機能、崩壊熱除去機能、プロセス監視機能及び電源、補機冷却水等のサポート機能、非常用炉心冷却機能を確保するための構築物、系統及び機器とする。</u></p> <p><u>放射性物質を貯蔵する機器等は、発電用原子炉施設において火災が発生した場合に、放射性物質の貯蔵又は閉じ込め機能を確保するために必要な構築物、系統及び機器とする。</u></p> <p>&lt;中略&gt;</p>	<p><u>設置許可申請書（本文）①は、設置許可申請書（本文）における火災防護の記述範囲を示す記載であり、設置許可申請書（本文）のみに関連する表現であるため、整合している。</u></p>	<p>設計及び工事の計画の基本設計方針「1. 火災防護設備の基本設計方針」はP04-添1-1-r-1, 2を再掲。</p>

設置許可申請書（本文）	設置許可申請書（添付書類八）該当事項	設計及び工事の計画 該当事項	整合性	備考
<p>原子炉施設全体を対象とした火災防護対策を実施するため、火災防護計画を策定する。火災防護計画には、計画を遂行するための体制、責任の所在、責任者の権限、体制の運営管理、必要な要員の確保及び教育訓練並びに火災防護対策を実施するために必要な手順等について定めるとともに、原子炉施設の安全機能を有する構築物、系統及び機器並びに重大事故等対処施設については、火災の発生防止、火災の早期感知及び消火並びに火災の影響軽減の3つの深層防護の概念に基づき、必要な火災防護対策を行うことについて定め、可搬型重大事故等対処設備等のその他の原子炉施設については、設備等に応じた火災防護対策を行うことについて定める。</p> <p>外部火災については、安全施設を外部火災から防護するための運用等について定める。</p> <p>(c-2) 火災発生防止 (c-2-1) 火災の発生防止対策</p> <p>火災の発生防止については、発火性又は引火性物質に対して火災の発生防止対策を講じるほか、</p>	<p>原子炉施設全体を対象とした火災防護対策を実施するため、火災防護計画を策定する。火災防護計画には、計画を遂行するための体制、責任の所在、責任者の権限、体制の運営管理、必要な要員の確保及び教育訓練、火災発生防止のための活動、火災防護設備の保守点検及び火災情報の共有化等、火災防護を適切に実施するための対策並びに火災発生時の対応等、火災防護対策を実施するために必要な手順について定めるとともに、原子炉施設の安全機能を有する構築物、系統及び機器並びに重大事故等対処施設については、火災の発生防止、火災の早期感知及び消火並びに火災の影響軽減の3つの深層防護の概念に基づき、必要な火災防護対策を行うことを定め、可搬型重大事故等対処設備、重大事故等に柔軟に対応するための多様性拡張設備等のその他の原子炉施設については、設備等に応じた火災防護対策を行うことを定める。</p> <p>外部火災については、安全施設を外部火災から防護するための運用等について定める。</p> <p>1.7.1.2 火災発生防止 1.7.1.2.1 原子炉施設の火災発生防止</p> <p>原子炉施設の火災発生防止については、発火性又は引火性物質に対して火災の発生防止対策を講じるほか、</p>	<p>設定する火災区域及び火災区画に対して、以下に示す火災の発生防止、火災の感知及び消火並びに火災の影響軽減のそれぞれを考慮した火災防護対策を講じる設計とする。</p> <p>発電用原子炉施設の火災防護上重要な機器等及び重大事故等対処施設は、火災の発生防止、火災の早期感知及び消火並びに火災の影響軽減の3つの深層防護の概念に基づき、必要な火災防護対策を講じることを保安規定に定め、その他の設計基準対象施設、可搬型重大事故等対処設備、多様性拡張設備及びその他の発電用原子炉施設は、保安規定に設備に応じた火災防護対策を講じることを定め、管理する。</p> <p>1. 1. 1 火災発生防止 (1) 火災の発生防止対策</p> <p>発火性又は引火性物質に対する火災の発生防止対策は、火災区域又は火災区画に設置する潤滑油又は燃料油を内包する設備並びに水素を内包する設備を対象とする。</p> <p>潤滑油又は燃料油を内包する設備は、溶接構造又はシール構造の採用、オイルパン、ドレンリム、堰又は油回収装置の設置並びに液面の監視及び点検による潤滑油又は燃料油の漏えいの早期検知によって、漏えい防止、拡大防止及び防爆の対策を行う設計とし、潤滑油又は燃料油を内包する設備の火災により、発電用原子炉施設の安全機能及び重大事故等に対処する機能が損なわれないよう、壁の設置又は隔離による配置上の考慮を行う設計とする。</p> <p>潤滑油又は燃料油を内包する設備がある火災区域又は火災区画は、空調機器による機械換気又は自然換気を行う設計とする。</p> <p>潤滑油又は燃料油を貯蔵する設備は、貯蔵量を一定時間の運転に必要な量にとどめる設計とする。</p> <p>水素を内包する設備のうち気体廃棄物処理設備、体積制御タンク及びこれに関連する配管、弁は、溶接構造、ベローズ又はダイヤフラムによって、漏</p>	<p>運用に関する事項は、保安規定にて対応するため、整合している。</p> <p>外部火災については、平成29年8月25日付け原規規発第1708255号にて認可された工事計画の資料1の設置許可申請書（本文）「ロ.(3)a.(a)外部からの衝撃による損傷の防止」に示す。</p>	

設置許可申請書（本文）	設置許可申請書（添付書類八）該当事項	設計及び工事の計画 該当事項	整合性	備考
<p><u>可燃性の蒸気又は可燃性の微粉に対する対策、</u></p> <p><u>発火源への対策、</u></p> <p><u>水素に対する換気及び</u></p> <p><u>漏えい検知対策、</u></p> <p><u>電気系統の過電流による過熱及び焼損の防止対策等を講じる設</u></p>	<p><u>可燃性の蒸気又は可燃性の微粉に対する対策、</u></p> <p><u>発火源への対策、</u></p> <p><u>水素に対する換気及び</u></p> <p><u>漏えい検知対策、放射線分解等により発生する水素の蓄積防止対策並びに</u></p> <p><u>電気系統の過電流による過熱及び焼損の防止対策等を講じた設</u></p>	<p>えい防止、拡大防止及び防爆の対策を行う設計とする。</p> <p>水素を内包する設備である蓄電池、気体廃棄物処理設備、体積制御タンク及びこれに関連する配管、弁の火災により、発電用原子炉施設の安全機能及び重大事故等に対処する機能が損なわれないよう、壁の設置による配置上の考慮を行う設計とし、水素を内包する設備を設置する火災区域又は火災区画は、多重化した空調機器による機械換気を行い、水素濃度を燃焼限界濃度未満とするよう設計する。</p> <p>火災区域内又は火災区画内へ水素を内包するボンベを持ち込む場合は、火災の発生防止対策を講じる運用とする。</p> <p>&lt;中略&gt;</p> <p>火災の発生防止のため、<u>可燃性の蒸気に対する対策</u>として、火災区域又は火災区画において有機溶剤を使用する場合は、使用する作業場所の局所排気を行うとともに、機械換気によって、有機溶剤の滞留を防止すること及び引火点の高い潤滑油又は燃料油を使用する運用とする。</p> <p>火災の発生防止のため、可燃性の微粉を発生する設備及び静電気が溜まるおそれがある設備を火災区域又は火災区画に設置しないことによって、<u>可燃性の微粉及び静電気による火災の発生を防止する設計</u>とする。</p> <p>火災の発生防止のため、<u>発火源への対策</u>として、金属製の本体内に収納し、火花が設備外部に出ない設備を設置するとともに、高温部分を保温材で覆うこと又は原子炉格納容器水素燃焼装置は通常時に電源を供給せず、高温とならない措置を行うことによって、可燃性物質との接触防止や潤滑油等可燃物の加熱防止を行う設計とする。</p> <p>&lt;中略&gt;</p> <p>(1) 火災の発生防止対策</p> <p>&lt;中略&gt;</p> <p><u>水素</u>を内包する設備である蓄電池、気体廃棄物処理設備、体積制御タンク及びこれに関連する配管、弁の火災により、発電用原子炉施設の安全機能及び重大事故等に対処する機能が損なわれないよう、壁の設置による配置上の考慮を行う設計とし、水素を内包する設備を設置する火災区域又は火災区画は、多重化した空調機器による<u>機械換気を行い、水素濃度を燃焼限界濃度未満とするよう設計する。</u></p> <p>&lt;中略&gt;</p> <p>火災の発生防止における<u>水素漏えい検知</u>は、蓄電池室及び体積制御タンク室に<u>水素濃度検知器を設置し、水素の燃焼限界濃度の4vol%の1/4以下の濃度にて中央制御室又は</u><span style="border: 1px solid black; display: inline-block; width: 50px; height: 1em; vertical-align: middle;"></span><u>に警報を発する設計とする。</u></p> <p>&lt;中略&gt;</p> <p>火災の発生防止のため、発電用原子炉施設内の<u>電気系統は、保護継電器、遮</u></p>		

設置許可申請書（本文）	設置許可申請書（添付書類八）該当事項	設計及び工事の計画 該当事項	整合性	備考
<p><u>計とする。</u></p> <p><u>なお、放射線分解等により発生する水素の蓄積防止対策は、水素や酸素の濃度が高い状態で滞留及び蓄積することを防止する設計とする。</u></p> <p>(c-2-2) <u>不燃性材料又は難燃性材料の使用</u></p> <p><u>火災定義</u>安全機能を有する構築物、系統及び機器のうち、①主要な構造材、②建屋内の変圧器及び遮断器の絶縁材料、③ケーブル、④チャコールフィルタを除く換気空調設備のフィルタ、⑤保温材及び⑥建屋内装材は、不燃性材料又は難燃性材料を使用する設計とし、</p>	<p><u>計とし、具体的な設計を「1.7.1.2.1.1 発火性又は引火性物質」から「1.7.1.2.1.6 過電流による過熱防止対策」に示す。</u></p> <p>&lt;中略&gt;</p> <p>1.7.1.2.2 <u>不燃性材料又は難燃性材料の使用</u></p> <p><u>安全機能を有する構築物、系統及び機器に対しては、不燃性材料又は難燃性材料を使用する設計とし、</u></p>	<p><u>断器によって故障回路を早期に遮断し、過電流による過熱及び焼損を防止する設計とする。</u></p> <p>&lt;中略&gt;</p> <p>火災の発生防止のため、加圧器以外の1次冷却材系統は高压水の一相流とし、また、加圧器内も運転中は常に1次冷却材と蒸気を平衡状態とすることで、<u>放射線分解により発生する水素や酸素の濃度が高い状態で滞留、蓄積することを防止する設計とする。</u></p> <p>重大事故時の原子炉格納容器内及びアニュラス内の水素については、重大事故等対処施設にて、<u>蓄積防止対策を行う設計とする。</u></p> <p>(2) <u>不燃性材料又は難燃性材料の使用</u></p> <p><u>火災定義</u>火災防護上重要な機器等及び重大事故等対処施設は、<u>不燃性材料又は難燃性材料を使用する設計とし、</u></p> <p>&lt;中略&gt;</p> <p>火災防護上重要な機器等及び重大事故等対処施設のうち、機器、配管、ダクト、トレイ、電線管、盤の筐体及びこれらの支持構造物の①主要な構造材は、ステンレス鋼、低合金鋼、炭素鋼等の金属材料又はコンクリート等の<u>不燃性材料を使用する設計とするが、配管のパッキン類は、その機能を確保するために必要な代替材料の使用が技術上困難であるため、金属で覆われた狭隘部に設置し直接火炎に晒されることのない設計とする。また、金属に覆われた機器の駆動部の潤滑油及び金属で覆われた機器躯体内部に設置する電気配線は、機器躯体内部の設置によって、発火した場合でも他の火災防護上重要な機器等及び重大事故等対処施設に延焼しないことから、不燃性材料又は難燃性材料でない材料を使用する設計とする。</u></p> <p>&lt;中略&gt;</p> <p>火災防護上重要な機器等及び重大事故等対処施設のうち、②<u>屋内の変圧器及び遮断器は、可燃性物質である絶縁油を内包していないものを使用する設計とする。</u></p> <p>(2) <u>不燃性材料又は難燃性材料の使用</u></p> <p>&lt;中略&gt;</p> <p>火災防護上重要な機器等及び重大事故等対処施設のうち、④<u>換気空調設備のフィルタは、チャコールフィルタを除き、「JIS L 1091（繊維製品の燃焼性試験方法）」又は「JACA No. 11A（空気清浄装置用ろ材燃焼性試験方法指針（公益社団法人 日本空気清浄協会）」を満足する難燃性材料を使用する設計とする。</u></p> <p>&lt;中略&gt;</p>	<p>設置許可申請書(本文)における①、②、④、⑤、⑥は、設計及び工事の計画の同一番号の箇所に記載があることから整合している。</p> <p>設置許可申請書(本文)における③は、設計及び工事の計画の次頁③に記載があることから整合している。</p>	

設置許可申請書（本文）	設置許可申請書（添付書類八）該当事項	設計及び工事の計画 該当事項	整合性	備考
<p>不燃性材料又は難燃性材料が使用できない場合は、不燃性材料又は難燃性材料と同等以上の性能を有するもの（以下「代替材料」という。）を使用する設計、若しくは、</p> <p>当該構築物、系統及び機器の機能を確保するために必要な代替材料の使用が技術上困難な場合は、当該構築物、系統及び機器における火災に起因して他の「<u>火災定義</u>安全機能を有する構築物、系統及び機器において火災が発生することを防止するための措置を講じる設計とする。</p> <p>このうち、安全機能を有する機器に使用するケーブルは、原則、①実証試験により自己消火性及び延焼性を確認した難燃ケーブルを使用する設計とするが、</p> <p>核計装ケーブルのように実証試験により延焼性が確認できないケーブルは、難燃ケーブルと同等以上の性能を有する設計</p>	<p>不燃性材料又は難燃性材料が使用できない場合は以下とする。</p> <ul style="list-style-type: none"> <li>・不燃性材料又は難燃性材料と同等以上の性能を有するもの（以下「代替材料」という。）を使用する設計とする。</li> <li>・構築物、系統及び機器の機能を確保するために必要な代替材料の使用が技術上困難な場合であって、当該構築物、系統及び機器における火災に起因して他の安全機能を有する構築物、系統及び機器において火災が発生することを防止するための措置を講じる設計とする。</li> </ul> <p>1.7.1.2.2.3 難燃ケーブルの使用</p> <p>安全機能を有する機器に使用するケーブルは、実証試験により自己消火性及び延焼性を確認した難燃ケーブルを使用する設計とする。</p> <p>ただし、核計装用ケーブルは、微弱電流・微弱パルスを扱うため、耐ノイズ性を確保するために、絶縁体に誘電率の低い架橋ポ</p>	<p>(2) 不燃性材料又は難燃性材料の使用</p> <p>&lt;中略&gt;</p> <p>火災防護上重要な機器等及び重大事故等対処施設に使用する⑤保温材は、原則、平成12年建設省告示第1400号に定められたもの又は建築基準法に基づき認定を受けた不燃材料を使用する設計とする。</p> <p>火災防護上重要な機器等又は重大事故等対処施設を設置する⑥建屋の内装材は、平成12年建設省告示第1400号に定められた不燃材料、建築基準法に基づき認定を受けた不燃材料又はこれと同等の性能を有することを試験により確認した不燃性材料並びに消防法に基づく防災物品又はこれと同等の性能を有することを試験により確認した材料を使用する設計とする。ただし、原子炉格納容器内部コンクリートの表面に塗布するコーティング剤は、不燃材料であるコンクリートに塗布すること、火災により燃焼し難く著しい燃焼をしないこと、加熱源を除去した場合はその燃焼部が広がらず他の火災防護上重要な機器等及び重大事故等対処施設に延焼しないこと、並びに原子炉格納容器内に設置する原子炉の安全停止に必要な機器等及び重大事故等対処施設は不燃性又は難燃性の材料を使用し、その周辺における可燃物を管理する運用とすることから、難燃性材料を使用する設計とする。</p> <p>&lt;中略&gt;</p> <p>(2) 不燃性材料又は難燃性材料の使用</p> <p>火災防護上重要な機器等及び重大事故等対処施設は、不燃性材料又は難燃性材料を使用する設計とし、不燃性材料又は難燃性材料が使用できない場合は、不燃性材料又は難燃性材料と同等以上の性能を有するもの（以下「代替材料」という。）を使用する設計、若しくは、</p> <p>当該構築物、系統及び機器の機能を確保するために必要な代替材料の使用が技術上困難な場合は、当該構築物、系統及び機器における火災に起因して他の「<u>火災定義</u>火災防護上重要な機器等及び重大事故等対処施設において火災が発生することを防止するための措置を講じる設計とする。</p> <p>&lt;中略&gt;</p> <p>「<u>火災定義</u>火災防護上重要な機器等又は重大事故等対処施設に使用する③ケーブルは、原則、①自己消火性を確認する UL1581 (Fourth Edition) 1080. VW-1 垂直燃焼試験並びに延焼性を確認する IEEE Std 383-1974 垂直トレイ燃焼試験又は IEEE Std 1202-1991 垂直トレイ燃焼試験によって、自己消火性及び延焼性を確認した難燃ケーブルを使用する設計とする。</p> <p>核計装ケーブル、放射線監視設備用ケーブル及び通信連絡設備の専用ケーブルのように実証試験により延焼性等が確認できないケーブルは、難燃ケー</p>	<p>設計及び工事の計画の①は設置許可申請書（本文）の①を詳細に記載しており整合している。</p>	

設置許可申請書（本文）	設置許可申請書（添付書類八）該当事項	設計及び工事の計画 該当事項	整合性	備考
<p>とするか、当該ケーブルの火災に起因して他の火災定義安全機能を有する構築物、系統及び機器において火災が発生することを防止するための措置を講じる設計とする。</p> <p>(c-2-3) <u>落雷、地震等の自然現象による火災の発生防止</u></p> <p>落雷によって、原子炉施設内の構築物、系統及び機器に火災が発生しないように、避雷設備を設置する設計とする。</p> <p>火災定義安全機能を有する構築物、系統及び機器は、耐震クラスに応じて十分な支持性能をもつ地盤に設置する設計とするとともに、「<u>実用発電用原子炉及びその附属施設の位置、構造及び設備の基準に関する規則の解釈</u>」にしたがい、耐震クラスに応じた耐震設計とする。</p>	<p>リエチレンを使用する設計とする。このケーブルは、自己消火性を確認するUL垂直燃焼試験は満足するが、延焼性を確認するIEEE383 垂直トレイ燃焼試験の要求を満足しない。</p> <p>したがって、核計装用ケーブルは、火災を想定した場合にも延焼が発生しないように、チャンネルごとに専用電線管に収納するとともに、電線管の両端は、電線管外部からの酸素供給防止を目的とし、難燃性の耐熱シール材を処置する設計とする。</p> <p>難燃性の耐熱シール材を処置した電線管内は、外気から容易に酸素の供給がない閉塞した状態であるため、核計装用ケーブルに火災が発生してもケーブルの燃焼に必要な酸素が不足し、燃焼の維持ができなくなるので、すぐに自己消火し、ケーブルは延焼しない。</p> <p>このため、チャンネルごとに専用電線管で収納し、難燃性の耐熱シール材により酸素の供給防止を講じた核計装用ケーブルは、IEEE383 垂直トレイ燃焼試験の判定基準を満足するケーブルと同等以上の延焼防止性能を有する。</p> <p>1.7.1.2.3 <u>落雷、地震等の自然現象による火災発生の防止</u></p> <p>&lt;中略&gt;</p> <p>したがって、落雷、地震について、これらの現象によって火災が発生しないように、以下のとおり火災防護対策を講じる設計とする。</p> <p>1.7.1.2.3.2 <u>地震による火災の発生防止</u></p> <p>安全機能を有する構築物、系統及び機器は、耐震クラスに応じて十分な支持性能をもつ地盤に設置するとともに、自らが破壊又は倒壊することによる火災の発生を防止する設計とする。</p> <p>なお、耐震については「<u>実用発電用原子炉及びその附属施設の位置、構造及び設備の基準に関する規則の解釈</u>」にしたがい設計する。</p>	<p>ブルと同等以上の性能を有するケーブルを使用する設計とするか、難燃ケーブルと同等以上の性能を有するケーブルの使用が技術上困難な場合は、当該ケーブルの火災に起因して他の火災定義火災防護上重要な機器等及び重大事故等対処施設において火災が発生することを防止するための措置を講じる設計とする。</p> <p>&lt;中略&gt;</p> <p>(3) <u>落雷、地震等の自然現象による火災の発生防止</u></p> <p>落雷によって、発電用原子炉施設内の構築物、系統及び機器に火災が発生しないように、避雷設備を設置する設計とする。</p> <p>火災定義火災防護上重要な機器等は、耐震クラスに応じて十分な支持性能をもつ地盤に設置する設計とするとともに、「<u>実用発電用原子炉及びその附属施設の技術基準に関する規則の解釈</u>」に従い、耐震クラスに応じた耐震設計とする。</p> <p>重大事故等対処施設は、施設の区分に応じて十分な支持性能をもつ地盤に設置する設計とするとともに、「<u>実用発電用原子炉及びその附属施設の技術基準に関する規則の解釈</u>」に従い、施設の区分に応じた耐震設計とする。</p> <p>重大事故等対処施設は、森林火災に対し、防火帯による防護又は<math>\square</math>に設置することにより、火災発生防止を講じる設計とし、竜巻（風（台風）を含む。）に対し、竜巻飛来物防護対策設備の設置、空冷式非常用発電装置の固縛、潤滑油又は燃料油を内包した車両の衝突防止を考慮して実施する飛散防止対策並びに建屋内又は<math>\square</math>に設置することにより、火災の発生防止を講じる設計とする。地すべりについては、安全施設の安全機能及び重大事故等に対処する機能に影響を及ぼすおそれがないことを影響評</p>		



設置許可申請書（本文）	設置許可申請書（添付書類八）該当事項	設計及び工事の計画 該当事項	整合性	備考
<p>(c-3) 火災の感知及び消火</p> <p><u>火災の感知及び消火については、<b>火災定義</b>安全機能を有する構築物、系統及び機器に対して、火災の影響を限定し、早期の火災感知及び消火を行うための火災感知設備及び消火設備を設置する設計とする。</u></p> <p><u>火災感知設備及び消火設備は、地震等の自然現象によっても、火災感知及び消火の機能、性能が維持され、かつ、<b>火災定義</b>安全機能を有する構築物、系統及び機器の耐震クラスに応じて、機能を維持できる設計とする。</u></p>	<p>1.7.1.3 火災の感知及び消火</p> <p><u>火災の感知及び消火については、安全機能を有する構築物、系統及び機器に対して、火災の影響を限定し、早期の火災感知及び消火を行うための火災感知設備及び消火設備を設置する設計とし、具体的な設計を「1.7.1.3.1 火災感知設備」から「1.7.1.3.4 消火設備の破損、誤動作又は誤操作による安全機能への影響」に示し、</u></p> <p><u>このうち、火災感知設備及び消火設備が、地震等の自然現象によっても、火災感知及び消火の機能、性能が維持され、かつ、安全機能を有する構築物、系統及び機器の耐震クラスに応じて、機能を維持できる設計とすることを「1.7.1.3.3 地震等の自然現象の考慮」に、</u></p>	<p>価で確認することで、火災の発生防止を行う設計とする。</p> <p>1. 1. 2 火災の感知及び消火</p> <p><u>火災区域又は火災区画の火災感知設備及び消火設備は、<b>火災定義</b>火災防護上重要な機器等及び重大事故等対処施設に対して火災の影響を限定し、早期の火災感知及び消火を行う設計とする。</u></p> <p>&lt;中略&gt;</p> <p>1. 1. 2 火災の感知及び消火</p> <p>&lt;中略&gt;</p> <p><u>火災区域又は火災区画の火災感知設備及び消火設備は、地震時及び地震後においても、<b>火災定義</b>火災防護上重要な機器等の耐震クラス及び重大事故等対処施設の区分に応じて、機能を保持する設計とする。具体的には、機器の構造強度の確認、加振試験又は解析・評価による機能保持の確認結果を踏まえ、火災感知設備及び消火設備全体としての機能が保持される設計とする。</u></p> <p>(1) 火災感知設備</p> <p>a. 火災防護上重要な機器等又は重大事故等対処施設（所内常設直流電源設備（3系統目）を除く。）及びその電路を設置する火災区域又は火災区画の火災感知設備の設計</p> <p>(c) 火災感知設備の設計上の考慮</p> <p>&lt;中略&gt;</p> <p><u>火災区域又は火災区画の火災感知設備は、<u>自然現象</u>のうち凍結、風水害、地震によっても、機能を保持する設計とする。</u></p> <p>&lt;中略&gt;</p> <p>b. 上記 a. 項を除く火災区域又は火災区画の火災感知設備の設計</p> <p>&lt;中略&gt;</p> <p><u>火災区域又は火災区画の火災感知設備は、<u>自然現象</u>のうち凍結、風水害、地震によっても、機能を保持する設計とする。</u></p> <p>(2) 消火設備</p> <p>f. 消火設備に対する自然現象の考慮</p> <p>(a) 凍結防止対策</p> <p><u>外気温度が約 0℃まで低下した場合に、屋外の消火設備の凍結防止を目的として、屋外消火栓を微開し通水する運用を定め、気温の低下時における消</u></p>		

設置許可申請書（本文）	設置許可申請書（添付書類八）該当事項	設計及び工事の計画 該当事項	整合性	備考
<p>また、消火設備は、破損、誤動作又は誤操作が起きた場合においても、原子炉を安全に停止させるための機能①を損なうことのない設計とする。</p>	<p>また、消火設備は、破損、誤動作又は誤操作が起きた場合においても、原子炉を安全に停止させるための機能を損なうことのない設計とする。ことを「1.7.1.3.4 消火設備の破損、誤動作又は誤操作による安全機能への影響」に示す。</p>	<p>火設備の機能及び性能を維持する設計とする。</p> <p>(b) 風水害対策 ディーゼル消火ポンプ、電動消火ポンプ、廃棄物庫消火ポンプ、消火水バックアップポンプ、スプリンクラー、全域ハロン消火設備、局所ハロン消火設備、二酸化炭素消火設備（ディーゼル発電機室）、ケーブルトレイ消火設備、エアロゾル消火設備、水噴霧消火設備、フロアケーブルダクト消火設備及び遠隔放水装置は、風水害により機能及び性能が阻害されないよう、屋内に設置する。</p> <p>屋外に設置する消火設備は、風水害により機能及び性能が阻害されないよう、浸水防止対策を講じる設計とする。</p> <p>(c) 地盤変位対策 消火配管は、地震時における地盤変位対策として、建屋接続部には溶接継手を採用するとともに、地上化又はトレンチ内に設置する。</p> <p>また、建屋外部から建屋内部の消火栓に給水することが可能な給水接続口を建屋に設置する。</p> <p>(2) 消火設備 火災定義火災防護上重要な機器等又は重大事故等対処施設を設置する火災区域又は火災区画には、設備の破損、誤動作又は誤操作により消火剤が放出されても、原子炉を安全に停止させるための機能又は重大事故等に対処するために必要な機能を有する電気及び機械設備②に影響を与えない消火設備を設置する。消火設備として、火災発生時の煙の充満又は放射線の影響により消火活動が困難となるところは、自動消火設備又は中央制御室で手動操作可能な固定式消火設備であるスプリンクラー（「4号機設備」、「3号機設備、3・4号機共用、3号機に設置」（以下同じ。）、全域ハロン消火設備（「4号機設備」、「3号機設備、3・4号機共用、3号機に設置」（以下同じ。）、局所ハロン消火設備、ケーブルトレイ消火設備、二酸化炭素消火設備、エアロゾル消火設備（「4号機設備」、「3号機設備、3・4号機共用、3号機に設置」（以下同じ。）、水噴霧消火設備（「3号機設備、1・2・3・4号機共用、3号機に設置」（以下同じ。）、フロアケーブルダクト消火設備（「4号機設備」、「3号機設備、3・4号機共用、3号機に設置」（以下同じ。）、遠隔放水装置（「3号機設備、1・2・3・4号機共用、3号機に設置」（以下同じ。）により消火を行う設計とし、火災発生時の煙の充満又は放射線の影響により消火活動が困難とならないところは、自動消火設備である海水ポンプの二酸化炭素消火設備並びに可搬型の消火器又は消火栓により消火を行う設計とする。</p> <p>スプリンクラーは、消火対象が放水範囲内に入る設計とし、動作後は消火状況の確認、消火状況を踏まえた消火活動の実施、プラント運転状況の確認</p>	<p>設計及び工事の計画の②を満足することにより、設置許可申請書（本文）の①を達成可能であることから、整合している。</p>	

設置許可申請書（本文）	設置許可申請書（添付書類八）該当事項	設計及び工事の計画 該当事項	整合性	備考
<p>(c-3-1) <u>火災感知設備</u></p> <p><u>火災感知器は、環境条件や火災の性質を考慮して型式を選定し、固有の信号を発する異なる①種類を組み合わせて設置する設計とする。</u></p>	<p>1.7.1.3.1 <u>火災感知設備</u></p> <p>1.7.1.3.1.1 <u>火災感知器の環境条件等の考慮</u></p> <p><u>火災感知設備の火災感知器は、火災区域又は火災区画における放射線、取付面高さ、温度、湿度、空気流等の環境条件や、予想される火災の性質を考慮して設置する設計とする。</u></p> <p>1.7.1.3.1.2 <u>固有の信号を発する異なる火災感知器の設置</u></p> <p><u>火災感知設備の火災感知器は、「1.7.1.3.1.1 火災感知器の環境条件等の考慮」の環境条件等や火災感知器を設置する火災区域又は火災区画の安全機能を有する機器の種類に応じて予想される火災の性質を考慮し、火災を早期に感知できるよう、固有の信号を発するアナログ式の煙感知器、アナログ式の熱感知器、アナログ式でないが、炎が発する赤外線又は紫外線を感知するため、煙や熱が感知器に到達する時間遅れがなく、火災の早期感知に優位性がある炎感知器から異なる種類の感知器を組み合わせて設置する設計とする。</u></p>	<p>を行う運用とする。</p> <p style="text-align: center;">＜中略＞</p> <p>1. 1. 2 火災の感知及び消火</p> <p>(1) <u>火災感知設備</u></p> <p>火災感知設備として、火災感知器（「4号機設備」、「3号機設備、3・4号機共用、3号機に設置」、「3号機設備、1・2・3・4号機共用、3号機に設置」（以下同じ。））及び火災受信機盤（「3号機設備、3・4号機共用、3号機に設置」、「3号機設備、1・2・3・4号機共用、3号機に設置」（以下同じ。））を設置し、火災区域又は火災区画の火災に対し、火災を早期に感知する設計とする。</p> <p>a. 火災防護上重要な機器等又は重大事故等対処施設（所内常設直流電源設備（3系統目）及びその電路を除く。）を設置する火災区域又は火災区画の火災感知設備の設計</p> <p>(a) 火災感知器の選定、誤作動の防止及び組合せ</p> <p>火災感知設備のうち火災感知器は、火災区域又は火災区画における環境条件（放射線の影響、引火性気体の滞留のおそれ、風雨の影響、設備配置）を考慮し、使用可能な感知器及び感知器と同等の機能を有する機器（以下「検出装置」という。）を選定の上、それぞれの感知器及び検出装置（以下「感知器等」という。）について誤作動を防止するための方策を検討し、その中から設置場所ごとに異なる①感知方式の感知器等の組合せを選択する方針とする。</p> <p>感知器には、アナログ式の煙感知器、アナログ式の熱感知器、炎が発する赤外線又は紫外線を感知するため、煙や熱が感知器に到達する時間遅れがなく、火災の早期感知に優位性があるアナログ式でない炎感知器に加え、広範囲の空間監視に適したアナログ式でない煙感知器（光電分離型）、放射線量が高い場所で使用可能なアナログ式でない熱感知器（スポット型又は差動分布型、以下、注記なき場合はスポット型を示す。）、風雨の影響による感知器等の不動作や故障が想定される屋外の火災感知に適したアナログ式の防水型の熱感知器、引火性気体が滞留するおそれがある場所で使用可能なアナログ式でない防爆型の煙感知器及びアナログ式でない防爆型の熱感知器を選定する設計とする。</p> <p>また、検出装置には、アナログ式の煙感知器と同等の機能を有する検出装置として放射線量が高い場所で使用可能な空気吸引式の煙検出装置、アナログ式の熱感知器と同等の機能を有する検出装置として引火性気体が滞留するおそれがある場所で使用可能なアナログ式でない防爆型の熱検出装置、長距離にわたってケーブルが敷設される場所の火災感知に適した光ファイバー式</p>	<p>設計及び工事の計画の①、②は設置許可申請書（本文）の①を具体的に記載しており、整合している。</p>	<p>設置許可との整合性の観点から、設置許可申請書（添付書類八）の記載について適正化を実施することとする。</p>

設置許可申請書（本文）	設置許可申請書（添付書類八）該当事項	設計及び工事の計画 該当事項	整合性	備考
	<p>なお、アナログ式の火災感知器は、平常時の状況（温度、煙の濃度）を監視し、かつ火災現象（急激な温度や煙の濃度上昇）を把握することができる設計とする。</p> <p>アナログ式の煙感知器は蒸気等が充満する場所には設置せず、アナログ式の熱感知器は作動温度を周囲温度より高い温度で作動するものを選定することで、誤作動を防止する設計とする。</p> <p>アナログ式でない炎感知器には、赤外線を感知する方式と紫外線を感知する方式の2種類があるが、炎特有の性質を検出することで誤作動が少ない赤外線方式を採用する。アナログ式でない炎感知器の誤作動を防止するため、屋内に設置する場合は、外光が当たらず、高温物体が近傍にない箇所に設置することとし、屋外に設置する場合は、視野角への影響を考慮した太陽光の影響を防ぐ遮光板の設置や防水型を採用する設計とする。</p>	<p>熱検出装置及び風雨の影響による感知器等の不動作や故障が想定される屋外の火災感知に適した熱サーモカメラを選定し、アナログ式でない炎感知器と同等の機能を有する検出装置として風雨の影響による感知器等の不動作や故障が想定される屋外の火災感知に適したアナログ式でない防水型の炎検出装置及び引火性気体が滞留するおそれがある場所で使用可能なアナログ式でない防爆型の炎検出装置を選定する設計とする。</p> <p>感知器等は、誤作動を防止するため、平常時の状況（温度、煙の濃度）を監視し、かつ、火災現象（急激な温度や煙の濃度上昇）を把握することができるアナログ式の感知器を優先して使用することを基本とし、感知方式の特性及び設置場所における環境条件（温度（周辺設備からの影響を含む。）、煙の濃度（塵埃及び水蒸気の影響を含む。）、外光の影響）を考慮し、以下のとおり設計する。</p> <p>煙感知方式のアナログ式の煙感知器、アナログ式でない煙感知器（光電分離型）及びアナログ式でない防爆型の煙感知器は塵埃及び水蒸気の影響を受けない場所に設置し、空気吸引式の煙検出装置は配管の空気吸引口を塵埃を吸込みにくい場所に設置することで、誤作動を防止する設計とする。</p> <p>熱感知方式のアナログ式の熱感知器、アナログ式の防水型の熱感知器、アナログ式でない熱感知器、アナログ式でない防爆型の熱感知器、アナログ式でない防爆型の熱検出装置、光ファイバー式熱検出装置及び熱サーモカメラは、作動温度を周囲温度より高い温度で作動するものを選定し、誤作動を防止する設計とする。また、アナログ式でない熱感知器（差動分布型）は、加熱源となる設備の近傍等、急激な温度変化がない場所に設置することで、誤作動を防止する設計とする。</p> <p>炎感知方式のアナログ式でない炎感知器、アナログ式でない防水型の炎検出装置及びアナログ式でない防爆型の炎検出装置は、赤外線を感知する方式と紫外線を感知する方式のうち、炎特有の性質を検出することで誤作動が少ない赤外線方式を採用し、外光が当たらず高温物体が近傍にない屋内の場所、あるいは遮光板を視野角に影響がないように設置し、太陽光の影響を防ぐことができる屋外の場所に設置することで、誤作動を防止する設計とする。</p> <p>感知器等の組合せについては、設置場所ごとに予想される火災の性質（急激な温度変化、煙の濃度の上昇、赤外線量の上昇）及び環境条件（放射線の影響、引火性気体の滞留のおそれ、風雨の影響、設備配置）を考慮し、火災を早期に感知できるよう、上記の方針で選定し、誤作動の防止を検討した感知器等の中から固有の信号を発する異なる②感知方式の感知器等を選択する設計とする。各感知方式においては、感知器を検出装置より優先して選択するものとする。</p>		

設置許可申請書（本文）	設置許可申請書（添付書類八）該当事項	設計及び工事の計画 該当事項	整合性	備考
	<p>ただし、(1)から(4)に示す火災区域又は火災区画は、上記とは異なる火災感知器を組み合わせで設置する設計とする。</p>	<p>(b) 火災感知器の設置方法</p> <p>上記の「(a) 火災感知器の選定、誤作動の防止及び組合せ」にて選択する感知器等をそれぞれ設置するに当たり、感知器については消防法施行規則第23条第4項に従い、検出装置については同項において求める火災区域内の感知器の網羅性及び火災報知設備の感知器及び発信機に係る技術上の規格を定める省令第12条から第18条までに定める感知性能と同等以上の方法により設置するとともに、誤作動を防止するための方策を講じる設計とする。また、感知器の設置方法については、火災の感知に支障がないことを確認した上で、以下のi.からiii.に掲げる方法についても適用する設計とする。</p> <p>i. 感知区域の面積が小さく、隣接感知区域に感知器があるときに、一定の範囲を限度として、感知器の設置を行わない方法</p> <p>ii. 感知器の設置面から換気口等の空気吹出し口までの鉛直距離が1m以上あるときに、感知器と空気吹出し口との水平距離が1.5mを下回る位置に感知器を設置する方法</p> <p>iii. 空気吹出し口から水平に空気が吹き出されているときに、その吹き出し方向と逆方向について、感知器と空気吹出し口との水平距離が1.5mを下回る位置に感知器を設置する方法</p> <p>ただし、設置場所における環境条件（取付面の高さ、障害物の有無、水蒸気の影響、取付場所）を考慮した場合、以下のイ.からニ.に該当する場所は、消防法施行規則第23条第4項に基づく条件を満足しないため、感知器等を火災防護審査基準2.2.1(1)②に定められた方法で設置することができない。また、感知器等の設置又は保守点検時における作業員の被ばくを考慮した場合、以下のホ.に該当する場所は、感知器等を火災防護審査基準2.2.1(1)②に定められた方法で設置することが適切ではない。</p> <p>イ. 取付面の高さが消防法施行規則第23条第4項で規定される高さ以上の場所</p> <p>ロ. 障害物等により有効に火災の発生を感知できない場所</p> <p>ハ. 水蒸気が多量に滞留する場所</p> <p>ニ. 感知器等を設置できる取付面がなく、有効に火災の発生を感知できない場所</p> <p>ホ. 放射線作業の計画段階において、感知器等の設置又は保守点検時における作業員の個人線量及び集団線量が、法令で定める線量限度を超過する又は発電所の1年間の集団線量を超過するおそれのある場所</p>		

設置許可申請書（本文）	設置許可申請書（添付書類八）該当事項	設計及び工事の計画 該当事項	整合性	備考
	<p>屋外エリアは、火災による煙は周囲に拡散し、煙感知器による火災感知は困難であることから、アナログ式の熱感知器とアナログ式でない炎感知器を選定する。</p> <p>放射線量が高い場所は、アナログ式の火災感知器の放射線の影響による故障が想定される。このため、火災感知器の故障を防止する観点から、アナログ式でない火災感知器を選定する。</p> <p>発火性又は引火性の雰囲気を形成するおそれのある場所は、火災感知器作動時の着火を防止するため、アナログ式でない防爆型の火災感知器を選定する。</p> <p>(1) 原子炉格納容器</p> <p>原子炉格納容器には、アナログ式の煙感知器とアナログ式の熱感知器を設置する設計とする。ただし、比較的線量の高い原子炉格納容器ループ室及び加圧器室の熱感知器は、放射線による火災感知器の故障を防止するため、アナログ式でないものとする。アナログ式でない熱感知器は、原子炉格納容器内の通常時の温度（約65℃以下）より高い温度で作動するものを選定することで、誤作動を防止する設計とする。</p> <p>なお、水素が発生するような事故を考慮して、アナログ式でない火災感知器は、念のため防爆型とする。</p> <p>(2) 海水管トンネルエリア</p> <p>海水管トンネルエリアは、アナログ式の煙感知器と熱を感知できる光ファイバーケーブルを設置する設計とする。熱を感知できる光ファイバーケーブルは、海水管トンネル内の温度を有意に変動させる加熱源等を設置しないことで、誤作動を防止する設計とする。</p> <p>(3) 燃料油貯蔵タンク及び重油タンクエリア</p> <p>燃料油貯蔵タンク及び重油タンクエリアは、タンク内部の燃料が気化することを考慮し、アナログ式でない防爆型の熱感知器とアナログ式でない防爆型の炎感知器を設置する設計とする。アナログ式でない防爆型の熱感知器は、燃料油貯蔵タンク及び重油タ</p>	<p>以上より、上記のイ. からホ. に該当する場所は、感知器等を消防法施行規則第 23 条第 4 項に基づき設置した場合と同等水準で感知できるよう設置することにより、設置場所において発生する火災を早期に感知できる設計とし、これができない場合は、火災区域又は火災区画において感知器等を適切な場所に設置することにより、設置場所において発生する火災をもれなく確実に感知できる設計とする。</p> <p>消防法施行規則第 23 条第 4 項の適用対象ではない屋外は、火災防護上重要な機器等、重大事故等対処施設及び発火源となり得る設備を全体的に監視できるよう感知器等を設置する設計とする。</p> <p>また、消防法施行規則第 23 条第 4 項の適用対象ではないが、屋内に準ずる場所として、海水管トンネルは感知器を消防法施行規則第 23 条第 4 項に準じて設置し、検出装置を同項において求める火災区域内の感知器の網羅性及び火災報知設備の感知器及び発信機に係る技術上の規格を定める省令第 12 条から第 18 条までに定める感知性能と同等以上の方法により設置する設計とし、燃料油貯蔵タンク及び重油タンクは感知器等を油火災の早期感知に有効な取付場所に設置する設計とする。</p>		<p>設置許可との整合性の観点から、設置許可申請書（添付書類八）の記載について適正化を実施することとする。</p>

設置許可申請書（本文）	設置許可申請書（添付書類八）該当事項	設計及び工事の計画 該当事項	整合性	備考
	<p>ンクの温度を有意に変動させる加熱源等を設置しないことで、誤作動を防止する設計とする。アナログ式でない防爆型の炎感知器は、外光があたらないタンク内に設置することで、誤作動を防止する設計とする。</p> <p>(4) 固体廃棄物貯蔵庫</p> <p>固体廃棄物貯蔵庫には、アナログ式の煙感知器とアナログ式の熱感知器を設置する設計とする。ただし、比較的線量の高いB-廃棄物庫のドラム缶貯蔵エリアの熱感知器は、放射線による火災感知器の故障を防止するため、アナログ式でないものとする。アナログ式でない熱感知器は、B-廃棄物庫のドラム缶貯蔵エリアの通常時の温度より高い温度で作動するものを選定することで、誤作動を防止する設計とする。</p> <p>燃料取替用水ピットエリア及び復水ピットエリアは、以下に示すとおり火災感知器を設置しない設計とする。</p> <p>(1) 燃料取替用水ピットエリア</p> <p>燃料取替用水ピットの側面と底面は金属に覆われており、ピット内は水で満たされていること、燃料取替用水ピットエリアは、可燃物を置かず、発火源がない設計とすることから、火災が発生するおそれはない。</p> <p>したがって、燃料取替用水ピットエリアには、火災感知器を設置しない設計とする。</p>	<p>b. 上記 a. 項を除く火災区域又は火災区画の火災感知設備の設計</p> <p>火災感知設備のうち火災感知器は、火災区域又は火災区画における放射線、取付面高さ、温度、湿度、空気流の環境条件、予想される火災の性質（急激な温度変化、煙の濃度の上昇、赤外線量の上昇）を考慮し、火災を早期に感知できるよう、固有の信号を発するアナログ式の煙感知器、アナログ式の熱感知器、アナログ式ではないが、炎が発する赤外線又は紫外線を感知するため、煙や熱が感知器に到達する時間遅れがなく、火災の早期感知に優位性がある炎感知器から異なる種類の火災感知器を組み合わせる設計を基本とする。</p> <p>アナログ式の煙感知器は蒸気等が充満する場所には設置せず、アナログ式の熱感知器は作動温度を周囲温度より高い温度で作動するものを選定することで、誤作動を防止する設計とする。</p> <p>アナログ式でない炎感知器の誤作動を防止するため、アナログ式でない炎感知器を屋内に設置する場合は、外光が当たらず、高温物体が近傍にない箇所に設置することとし、屋外に設置する場合は、視野角への影響を考慮した太陽光の影響を防ぐ遮光板の設置や防水型を採用する設計とする。</p> <p style="text-align: center;">＜中略＞</p> <p>1. 1. 2 火災の感知及び消火</p> <p style="text-align: center;">＜中略＞</p> <p>ただし、燃料取替用水ピットを設置する火災区画及び復水ピットを設置する火災区画は、当該の火災区画において火災が発生した場合でも、同一火災区画及び隣接火災区画に設置されている設計基準対象施設が火災によりその安全性が損なわれないこと、並びに重大事故等対処施設が火災によりその重大事故等に対処するために必要な機能が損なわれないことから、火災感知設備及び消火設備を設置しない設計とする。</p>		

設置許可申請書（本文）	設置許可申請書（添付書類八）該当事項	設計及び工事の計画 該当事項	整合性	備考
	<p>(2) 復水ピットエリア</p> <p>復水ピットの側面と底面は金属に覆われており、ピット内は水で満たされていること、復水ピットエリアは、可燃物を置かず、発火源がない設計とすることから、火災が発生するおそれはない。</p> <p>したがって、復水ピットエリアには、火災感知器を設置しない設計とする。</p> <p>1.7.1.3.1.3 火災受信機盤</p> <p>中央制御室に設置する火災受信機盤等で、アナログ式の火災感知器、アナログ式でない火災感知器、アナログ式でない炎感知器、アナログ式でない防爆型の火災感知器の作動状況を常時監視する設計とする。</p> <p>火災受信機盤等は、火災感知設備を構成する火災感知器に応じて、以下の機能を有するよう設計する。</p> <p>(1) 作動したアナログ式の火災感知器を1つずつ特定することで、火災の発生場所を特定する機能</p> <p>(2) 作動したアナログ式でない火災感知器を1つずつ特定することで、火災の発生場所を特定する機能</p> <p>(3) 作動したアナログ式でない防爆型の火災感知器を1つずつ特定することで、火災の発生場所を特定する機能</p>	<p>(1) 火災感知設備</p> <p>a. 火災防護上重要な機器等又は重大事故等対処施設（所内常設直流電源設備（3系統目）及びその電路を除く。）を設置する火災区域又は火災区画の火災感知設備の設計</p> <p>(c) 火災感知設備の設計上の考慮</p> <p>火災感知設備のうち火災受信機盤は、感知器等の設置場所を1つずつ特定することにより火災の発生場所を特定することができる機能を有するものとし、中央制御室において常時監視できる設計とする。</p> <p style="text-align: center;">＜中略＞</p> <p>b. 上記a. 項を除く火災区域又は火災区画の火災感知設備の設計</p> <p style="text-align: center;">＜中略＞</p> <p>火災感知設備のうち火災受信機盤は、作動した火災感知器を1つずつ特定できるアナログ式の受信機とし、中央制御室において常時監視できる設計とする。</p> <p style="text-align: center;">＜中略＞</p> <p>a. 火災防護上重要な機器等又は重大事故等対処施設（所内常設直流電源設備（3系統目）及びその電路を除く。）を設置する火災区域又は火災区画の火災感知設備の設計</p> <p>(c) 火災感知設備の設計上の考慮</p> <p style="text-align: center;">＜中略＞</p> <p>屋外に設置する感知器等は、外気温度が-10℃まで低下しても使用可能なものを設置する。</p> <p>屋外の火災感知設備は、感知器等の予備を保有し、風水害の影響を受けた場合にも、早期に取替えを行うことにより性能を復旧する設計とする。</p> <p>(1) 火災感知設備</p> <p>a. 火災防護上重要な機器等又は重大事故等対処施設（所内常設直流電源設備（3系統目）及びその電路を除く。）を設置する火災区域又は火災区画の</p>		



設置許可申請書（本文）	設置許可申請書（添付書類八）該当事項	設計及び工事の計画 該当事項	整合性	備考
<p>火災感知設備は、外部電源喪失時においても火災の感知が可能 なように①電源確保を行い、</p> <p>中央制御室で常時監視できる設計とする。</p>	<p>1.7.1.3.1.4 火災感知設備の電源確保</p> <p>火災区域又は火災区画に設置する火災感知設備は、外部電源喪失時においても火災の感知が可能となるように消防法を満足する蓄電池を設ける設計とする。この蓄電池は、ディーゼル発電機から電力が供給開始されるまでの容量を有し、また、原子炉の安全停止に必要な機器等を設置する火災区域又は火災区画の火災感知設備については、非常用電源からの受電も可能とし、蓄電池の容量は、全交流動力電源喪失時に代替電源から給電されるまでの容量も満足するものとする。</p> <p>1.7.1.3.1.3 火災受信機盤</p> <p>中央制御室に設置する火災受信機盤等で、アナログ式の火災感知器、アナログ式でない火災感知器、アナログ式でない炎感知器、アナログ式でない防爆型の火災感知器の作動状況を常時監視する設計とする。</p> <p style="text-align: center;">＜中略＞</p>	<p>火災感知設備の設計</p> <p>(c) 火災感知設備の設計上の考慮</p> <p style="text-align: center;">＜中略＞</p> <p>火災感知設備は、外部電源喪失時又は全交流動力電源喪失時においても火災の感知を可能とするため、非常用電源であるディーゼル発電機又は代替電源から電力が供給開始されるまでに必要な容量を有した消防法を満足する蓄電池を設け、火災防護上重要な機器等又は重大事故等対処施設（所内常設直流電源設備（3系統目）及びその電路を除く。）を設置する火災区域又は火災区画の火災感知設備は、①非常用電源からの受電も可能な設計とする。</p> <p style="text-align: center;">＜中略＞</p> <p>b. 上記 a. 項を除く火災区域又は火災区画の火災感知設備の設計</p> <p style="text-align: center;">＜中略＞</p> <p>火災感知設備は、外部電源喪失時又は全交流動力電源喪失時においても火災の感知を可能とするため、非常用電源である [ ] から電力が供給開始されるまでに必要な容量を有した消防法を満足する蓄電池を設け、所内常設直流電源設備（3系統目）及びその電路を設置する火災区域又は火災区画の火災感知設備は、①非常用電源からの受電も可能な設計とする。</p> <p style="text-align: center;">＜中略＞</p> <p>(1) 火災感知設備</p> <p>a. 火災防護上重要な機器等又は重大事故等対処施設（所内常設直流電源設備（3系統目）及びその電路を除く。）を設置する火災区域又は火災区画の火災感知設備の設計</p> <p>(c) 火災感知設備の設計上の考慮</p> <p>火災感知設備のうち火災受信機盤は、感知器等の設置場所を1つずつ特定することにより火災の発生場所を特定することができる機能を有するものとし、中央制御室において常時監視できる設計とする。</p> <p style="text-align: center;">＜中略＞</p> <p>b. 上記 a. 項を除く火災区域又は火災区画の火災感知設備の設計</p> <p style="text-align: center;">＜中略＞</p> <p>火災感知設備のうち火災受信機盤は、作動した火災感知器を1つずつ特定できるアナログ式の受信機とし、中央制御室において常時監視できる設計とする。</p> <p style="text-align: center;">＜中略＞</p>	<p>設計及び工事の計画の①は、設置許可申請書（本文）の①の内容を具体的に記載していることから整合している。</p>	<p>設計及び工事の計画の基本設計方針「(c) 火災感知設備の設計上の考慮」は P04-添 1-1-0-16 を再掲。</p>

設置許可申請書（本文）	設置許可申請書（添付書類八）該当事項	設計及び工事の計画 該当事項	整合性	備考
<p>(c-3-2) 消火設備</p> <p><u>火災定義</u>安全機能を有する構築物、系統及び機器を設置する火災区域又は火災区画で、火災発生時の煙の充満①等により消火活動が困難となるところには、スプリンクラー、ハロン消火設備②等の自動消火設備又は手動操作による固定式消火設備を設置し、消火を行う設計とする。</p> <p>ガス消火設備を設置する場合は、①ガスの種類等に応じて動作</p>	<p>1.7.1.3.2 消火設備</p> <p>1.7.1.3.2.1 原子炉の安全停止に必要な機器等を設置する火災区域又は火災区画に設置する消火設備</p> <p>原子炉の安全停止に必要な機器等を設置する火災区域又は火災区画に設置する消火設備は、当該火災区域又は火災区画が、火災発生時の煙の充満及び放射線の影響により消火活動が困難となる火災区域又は火災区画であるかを考慮して設計する。</p> <p>&lt;中略&gt;</p> <p>(3) 火災発生時の煙の充満等により消火活動が困難となる火災区域又は火災区画に設置する消火設備</p> <p>火災発生時の煙の充満等により消火活動が困難となる火災区域又は火災区画には、自動消火設備又は中央制御室で手動操作可能な固定式消火設備若しくは <span style="border: 1px solid black; display: inline-block; width: 50px; height: 15px;"></span> で手動操作可能な固定式消火設備を設置する設計とする。</p> <p>&lt;中略&gt;</p> <p>1.7.1.3.2.13 固定式ガス消火設備の退出警報</p> <p>固定式ガス消火設備として設置する二酸化炭素消火設備、ハロ</p>	<p>(2) 消火設備</p> <p><u>火災定義</u>火災防護上重要な機器等又は重大事故等対処施設を設置する火災区域又は火災区画には、設備の破損、誤動作又は誤操作により消火剤が放出されても、原子炉を安全に停止させるための機能又は重大事故等に対処するために必要な機能を有する電気及び機械設備に影響を与えない消火設備を設置する。消火設備として、<u>火災発生時の煙の充満①又は放射線の影響により消火活動が困難となるところは、自動消火設備又は中央制御室で手動操作可能な固定式消火設備であるスプリンクラー</u>（「4号機設備」、「3号機設備、3・4号機共用、3号機に設置」（以下同じ。）、②<u>全域ハロン消火設備</u>（「4号機設備」、「3号機設備、3・4号機共用、3号機に設置」（以下同じ。）、②<u>局所ハロン消火設備</u>、②<u>ケーブルトレイ消火設備</u>、②<u>二酸化炭素消火設備</u>、②<u>エアロゾル消火設備</u>（「4号機設備」、「3号機設備、3・4号機共用、3号機に設置」（以下同じ。）、②<u>水噴霧消火設備</u>（「3号機設備、1・2・3・4号機共用、3号機に設置」（以下同じ。）、②<u>フロアケーブルダクト消火設備</u>（「4号機設備」、「3号機設備、3・4号機共用、3号機に設置」（以下同じ。）、②<u>遠隔放水装置</u>（「3号機設備、1・2・3・4号機共用、3号機に設置」（以下同じ。）により消火を行う設計とし、火災発生時の煙の充満又は放射線の影響により消火活動が困難とならないところは、自動消火設備である海水ポンプの二酸化炭素消火設備並びに可搬型の消火器又は消火栓により消火を行う設計とする。</p> <p>スプリンクラーは、消火対象が放水範囲内に入る設計とし、動作後は消火状況の確認、消火状況を踏まえた消火活動の実施、プラント運転状況の確認を行う運用とする。</p> <p>原子炉格納容器は、火災発生時の煙の充満又は放射線の影響により消火活動が困難とならない場合は、早期に消火が可能である消火要員による消火を行うが、火災発生時の煙の充満又は放射線の影響のため、消火要員による消火活動が困難である場合は、原子炉格納容器スプレイ設備による消火を行う設計とする。</p> <p>フロアケーブルダクトを除く中央制御室及び中央制御盤は、常駐運転員による早期の消火を行う設計とする。</p> <p>火災防護上重要な機器等又は重大事故等対処施設を設置する火災区域又は火災区画の消火設備は、以下の設計を行う。</p> <p>e. 消火設備の警報</p> <p>(b) <u>固定式ガス消火設備の退出警報</u></p> <p>固定式ガス消火設備として設置する①<u>全域ハロン消火設備</u>、<u>局所ハロン消</u></p>	<p>設計及び工事の計画の①、②は、設置許可申請書（本文）の「等」の内容を具体的に記載していることから整合している。</p> <p>設計及び工事の計画の①</p>	<p>設計及び工事の計画の基本設計方針「(2) 消火設備」は P04-添 1-1-r-10, 11 を再掲。</p>

設置許可申請書（本文）	設置許可申請書（添付書類八）該当事項	設計及び工事の計画 該当事項	整合性	備考
<p><u>前に②職員等の退出ができるよう警報を発する設計とする。</u></p> <p>また、③原子炉の高温停止及び低温停止に係る構築物、系統及び機器相互の系統分離を行うための消火設備については、<u>動的機器の単一故障も考慮し系統分離に応じた独立性を備えた設計とする。</u></p> <p><u>消火用水供給系は、2時間の最大放水量を確保し、</u></p> <p><u>所内用水系と共用しない消火を優先する設計並びに</u></p>	<p>ン消火設備は、<u>動作前に職員等の退出ができるように警報を発する設計とする。</u></p> <p style="text-align: center;">＜中略＞</p> <p>1.7.1.3.2.4 <u>系統分離に応じた独立性の考慮</u></p> <p>原子炉の安全停止に必要な機器等のうち、火災防護対象機器等の系統分離を行うために設置するスプリンクラー、ハロン消火設備等の自動消火設備は、以下に示す方法により、<u>系統分離に応じた独立性を備える設計とする。</u></p> <ul style="list-style-type: none"> <li>・静的機器である消火配管、外部からの信号、動力を必要としない閉鎖型スプリンクラーヘッド等は、静的機器は 24 時間以内の単一故障の想定が不要であり、また、基準地震動で損傷しないよう設計するため、多重化しない。</li> <li>・動的機器であるスプリンクラーの予作動弁等を多重化することで、<u>動的機器の単一故障を想定しても、両系列の火災防護対象機器等の消火設備が同時に機能を失わない設計とする。</u></li> <li>・火災防護対象機器等の系列ごとに消火設備を設置することで、<u>動的機器であるハロン消火設備の容器弁等の単一故障を想定しても、両系列の火災防護対象機器等の消火設備が同時に機能を失わない設計とする。</u></li> </ul> <p>1.7.1.3.2.8 <u>消火用水の最大放水量の確保</u></p> <p>消火用水供給系の水源である淡水タンク、地震等により淡水タンクが使用できない場合に使用する消火水バックアップタンクは、スプリンクラーの<u>最大放水量で、消火を 2 時間継続した場合の水量 (260m<sup>3</sup>) を確保する設計とする。</u></p> <p style="text-align: center;">＜中略＞</p> <p>1.7.1.3.2.9 <u>消火用水の優先供給</u></p> <p>火災発生時において、消火用水供給系は、所内用水系と共用し</p>	<p>火設備、<u>二酸化炭素消火設備、フロアケーブルダクト消火設備は、動作前に②運転員その他の従事者の退出ができるように警報を発する設計とする。</u></p> <p>b. 消火設備の系統構成</p> <p>(b) <u>系統分離に応じた独立性</u></p> <p>③火災防護対象機器及び火災防護対象ケーブルの相互の系統分離を行うために設置する自動消火設備であるスプリンクラー、全域ハロン消火設備、局所ハロン消火設備、二酸化炭素消火設備、ケーブルトレイ消火設備及びフロアケーブルダクト消火設備は、<u>動的機器の単一故障を想定したスプリンクラーの予作動弁の多重化又は火災防護対象機器の系列ごとに消火設備を設置することによって、系統分離に応じた独立性を有する設計とする。</u></p> <p>a. <u>消火設備の消火剤の容量</u></p> <p style="text-align: center;">＜中略＞</p> <p><u>消火用水供給系の水源である淡水タンク（「3号機設備、1・2・3・4号機共用」（以下同じ。）、地震等により淡水タンクが使用できない場合に使用する消火水バックアップタンク（「3号機設備、3・4号機共用」（以下同じ。））は、スプリンクラーの最大放水量で、消火を2時間継続した場合の水量(260m<sup>3</sup>)を確保する設計とする。</u></p> <p>屋内消火栓及び屋外消火栓の容量は、消防法施行令に基づき設計する。なお、遠隔放水装置については、屋内消火栓に要求される放水量以上の容量を確保するよう設計する。</p> <p>b. 消火設備の系統構成</p> <p>(c) <u>消火用水の優先供給</u></p> <p>火災発生時において、<u>消火用水供給系は、所内用水系と共用しない運用に</u></p>	<p>は、設置許可申請書（本文）の①の内容を具体的に記載していることから整合している。</p> <p>設計及び工事の計画の②は、設置許可申請書（本文）の②の内容を具体的に記載していることから整合している。</p> <p>設計及び工事の計画の③は、設置許可申請書（本文）の③の内容を含んでおり、整合している。</p>	

設置許可申請書（本文）	設置許可申請書（添付書類八）該当事項	設計及び工事の計画 該当事項	整合性	備考
<p>水源及び消火ポンプは多重性又は多様性を有する設計とする。</p> <p>また、屋内、屋外の①消火範囲を考慮し消火栓を配置するとともに、</p> <p>移動式消火設備を配備する設計とする。</p> <p>消火設備の消火剤は、想定される火災の性質に応じた十分な容量を配備し、</p>	<p>ない運用により、消火を優先する設計とする。</p> <p>&lt;中略&gt;</p> <p>1.7.1.3.2.3 消火用水供給系の多重性又は多様性の考慮</p> <p>消火用水供給系の水源は、淡水タンクを2基設置し多重性を有する設計とする。消火用水供給系の消火ポンプは、電動消火ポンプ、ディーゼル消火ポンプ、廃棄物庫消火ポンプを1台ずつ設置し、多様性を有する設計とする。</p> <p>また、地震等により淡水タンクが使用できない場合に備え、6基の消火水バックアップタンク、2台の消火水バックアップポンプを設置し、多重性を有する設計とする。</p> <p>原子炉格納容器スプレイ設備は、格納容器スプレイポンプを2台設置する等、系統の多重性を有する設計とし、水源は、使用可能な場合に水源とする淡水タンクを2基、地震等により淡水タンクが使用できない場合に水源とする燃料取替用水ピットを1基設置する設計とする。なお、燃料取替用水ピットは、原子炉格納容器スプレイ設備により消火を行う時間が24時間以内であることから、単一故障を想定しない設計とする。</p> <p>1.7.1.3.2.12 消火栓の配置</p> <p>安全機能を有する構築物、系統及び機器を設置する火災区域又は火災区画に設置する消火栓は、消防法施行令第十一条（屋内消火栓設備に関する基準）及び第十九条（屋外消火栓設備に関する基準）に準拠し、<u>屋内は消火栓から半径25mの範囲、屋外は消火栓から半径40mの範囲における消火活動を考慮した設計とする。</u></p> <p>1.7.1.3.2.7 移動式消火設備の配備</p> <p>移動式消火設備は、「実用発電用原子炉の設置、運転等に関する規則」第八十三条の五に基づき、消火ホース等の資機材を備え付けている化学消防自動車を1台配備する設計とする。また、化学消防自動車が点検又は故障の場合に備え、予備を1台配備する設計とする。</p> <p>1.7.1.3.2.6 想定火災の性質に応じた消火剤の容量</p> <p>消火設備に必要な消火剤の容量について、水噴霧消火設備は消防法施行規則第十六条、二酸化炭素消火設備は、消防法施行規則第十</p>	<p>より、消火を優先する設計とする。具体的には、水源である淡水タンク及び消火水バックアップタンクには、「a. 消火設備の消火剤の容量」に示す最大放水量に対して十分な容量を確保し、必要に応じて所内用水系を隔離等の運用により、消火を優先する設計とする。</p> <p>b. 消火設備の系統構成</p> <p>(a) 消火用水供給系の多重性又は多様性</p> <p>消火用水供給系は、電動消火ポンプ（「3号機設備、3・4号機共用」（以下同じ。）、ディーゼル消火ポンプ（「3号機設備、1・2・3・4号機共用」（以下同じ。）及び廃棄物庫消火ポンプ（「3号機設備、1・2・3・4号機共用」（以下同じ。）の設置による多様性並びに水源である淡水タンク2基の設置による多重性を有する設計とする。</p> <p>また、地震等により淡水タンクが使用できない場合に備え、2台の消火水バックアップポンプ（「3号機設備、3・4号機共用」（以下同じ。）、6基の消火水バックアップタンクの設置により多重性を有する設計とする。</p> <p>原子炉格納容器スプレイ設備は、地震等により淡水タンクが使用できない場合に備え、2台の多重性を有する格納容器スプレイポンプ、1基の燃料取替用水ピットを設置する設計とする。静的機器である燃料取替用水ピットは、原子炉格納容器スプレイ設備による消火時間を考慮した容量とする。</p> <p>d. 消火設備の配置上の考慮</p> <p>(c) 消火栓の配置</p> <p>火災定義火災防護上重要な機器等又は重大事故等対処施設を設置する火災区域又は火災区画に設置する消火栓は、②消防法施行令に準拠し、屋内消火栓又は屋外消火栓を設置する。</p> <p>g. その他</p> <p>(a) 移動式消火設備（「3号機設備、1・2・3・4号機共用、3号機に保管」（以下同じ。）</p> <p>移動式消火設備は、複数の火災を想定した消火活動が可能な水源を有し、機動性のある化学消防自動車及び化学消防自動車が点検又は故障の場合に備え、予備を1台配備する設計とする。</p> <p>a. 消火設備の消火剤の容量</p> <p>消火設備の消火剤は、想定される火災の性質（急激な温度変化、煙の濃度の上昇、赤外線量の上昇）に応じた十分な容量を配備するために、スプリンク</p>	<p>設置許可申請書（本文）の①の消火範囲は、設計及び工事の計画の②の消防法施行令に準拠しているため、整合している。</p>	

設置許可申請書（本文）	設置許可申請書（添付書類八）該当事項	設計及び工事の計画 該当事項	整合性	備考
<p>管理区域で放出された場合に、放射性物質を含むおそれのある排水の管理区域外への流出を防止する設計とする。</p> <p>③消火設備は、火災の火炎等による直接的な影響、流出流体等による二次的影響を受けず、火災が発生していない火災定義安全機能を有する構築物、系統及び機器に悪影響を及ぼさないよう⑤設置し、</p>	<p>九条、ハロン消火設備は、消防法施行規則第二十条に基づき設計する。また、ケーブルトレイ消火設備は、実証試験<sup>(15)(16)</sup>により消火性能が確認された消火剤濃度以上となる容量以上を確保するよう設計する。エアロゾル消火設備は、UL2775(Fixed Condensed Aerosol Extinguishing System Units) で要求された消火剤濃度以上となる容量以上を確保するよう設計する。遠隔放水装置は、試験により消火対象空間全域に放水可能なよう設計する。</p> <p>消火剤に水を使用する水消火設備の容量の設計は、「1.7.1.3.2.8 消火用水の最大放水量の確保」に示す。</p> <p>1.7.1.3.2.14 管理区域内からの放出消火剤の流出防止 管理区域内で放出した消火水は、放射性物質を含むおそれがある場合には、管理区域外への流出を防止するため、各フロアの目皿や配管により回収し、液体廃棄物処理設備で処理する設計とする。</p> <p>1.7.1.3.2.5 火災に対する二次的影響の考慮 スプリンクラーは、温度が上昇している箇所のみ放水する閉鎖型ヘッドを採用することで、火災の火炎、熱による直接的な影響のみならず、煙、流出流体、断線及び爆発等の二次的影響が、火災が発生していない安全機能を有する構築物、系統及び機器に及ばない設計とする。</p> <p>ハロン消火設備、二酸化炭素消火設備は、電気絶縁性の高いガスを採用することで、火災の火炎、熱による直接的な影響のみならず、煙、流出流体、断線及び爆発等の二次的影響が、火災が発生していない安全機能を有する構築物、系統及び機器に及ばない設計とする。</p> <p>また、これら消火設備のガスボンベ及び制御盤は、消防法施行規則第十九条、第二十条に基づき、消火対象空間には設置せず、火災による熱の影響を受けても破損及び爆発が発生しないよう、ボンベに接続する安全弁等によりボンベの過圧を防止する設計とする。</p> <p>ケーブルトレイ消火設備、エアロゾル消火設備は、電気絶縁性が高い消火剤を採用するとともに、ケーブルトレイ内又は電気盤内に消火剤を留めることで、火災の火炎、熱による直接的な影響のみならず、煙、流出流体、断線及び爆発等の二次的影響が、火災が発生していない安全機能を有する構築物、系統及び機器に及ばない</p>	<p>ラー、全域ハロン消火設備、局所ハロン消火設備、二酸化炭素消火設備、水噴霧消火設備及びフロアケーブルダクト消火設備については消防法施行規則に基づく消火剤を配備する設計とする。</p> <p>また、ケーブルトレイ消火設備の消火剤は、実証試験により消火性能を確認した試験の消火剤濃度以上となる容量以上を確保するよう設計する。エアロゾル消火設備の消火剤は、UL2775(Fixed Condensed Aerosol Extinguishing System Units) で要求された消火剤濃度以上となる容量以上を確保する設計とする。遠隔放水装置は、試験により消火対象空間全域に放水可能なよう設計する。</p> <p>&lt;中略&gt;</p> <p>d. 消火設備の配置上の考慮 (b) 管理区域内からの放出消火剤の流出防止 管理区域内で放出した消火水は、放射性物質を含むおそれがある場合には、管理区域外への流出を防止するため、各フロアの目皿や配管により回収し、液体廃棄物処理設備で処理する設計とする。</p> <p>d. 消火設備の配置上の考慮 (a) 火災による二次的影響の考慮 ④スプリンクラーは、閉鎖型のスプリンクラーヘッドの採用、ケーブルトレイへのシール対策により、火災が発生していない火災防護上重要な機器等及び重大事故等対処施設が、火災の火炎、熱による直接的な影響並びに煙、流出流体、断線及び爆発の二次的影響を受けない設計とする。</p> <p>④全域ハロン消火設備、局所ハロン消火設備、二酸化炭素消火設備及びフロアケーブルダクト消火設備は、電気絶縁性の高い消火剤の採用により、火災が発生していない火災防護上重要な機器等及び重大事故等対処施設が、火災の火炎、熱による直接的な影響並びに煙、流出流体、断線及び爆発の二次的影響を受けない設計とする。</p> <p>④ケーブルトレイ消火設備及びエアロゾル消火設備は、電気絶縁性が高い消火剤の採用、ケーブルトレイ内又は電気盤内に消火剤を留める設計により、火災が発生していない火災防護上重要な機器等及び重大事故等対処施設が、火災の火炎、熱による直接的な影響並びに煙、流出流体、断線及び爆発の二次的影響を受けない設計とする。</p> <p>④水噴霧消火設備及び遠隔放水装置は、消火剤として放射性廃棄物の閉じ込め機能に影響を及ぼさないよう、水を採用することにより、火災が発生していない火災防護上重要な機器等が、火災の火炎、熱による直接的な影響並びに煙、流出流体、断線及び爆発の二次的影響を受けない設計とする。</p> <p>また、火災定義火災防護上重要な機器等及び重大事故等対処施設に悪影響</p>	<p>設計及び工事の計画の④は、設置許可申請書（本文）の③を具体的に記載しており、整合している。</p> <p>設計及び工事の計画の⑥は、設置許可申請書（本文）の⑤の内容を具体的に記載しており、整合している。</p>	

設置許可申請書（本文）	設置許可申請書（添付書類八）該当事項	設計及び工事の計画 該当事項	整合性	備考
<p>外部電源喪失時の電源確保を図るとともに、</p> <p>中央制御室に故障警報を発する設計とする。</p> <p>なお、消火設備への移動及び操作を行うため、蓄電池を内蔵する照明器具を設置する設計とする。</p> <p>(c-4) 火災の影響軽減</p>	<p><u>設計とする。</u></p> <p>放射性廃棄物を貯蔵、処理する施設に使用する水噴霧消火設備及び遠隔放水装置は、放射性廃棄物の閉じ込め機能に影響を及ぼさない水を消火剤とすることで、<u>火災の火炎、熱による直接的な影響のみならず、煙、流出流体、断線及び爆発等の二次的影響が、火災が発生していない安全機能を有する構築物、系統及び機器に及ぼさない設計とする。</u></p> <p>1.7.1.3.2.11 消火設備の電源確保</p> <p>動作に必要な電源が必要な消火設備は、<u>外部電源喪失時にも設備の動作に必要な電源が蓄電池により確保される設計とする。</u>ただし、消火水バックアップポンプ及び原子炉格納容器スプレイ設備は、非常用電源から受電することで、<u>外部電源喪失時においても機能を失わない設計とする。</u></p> <p>1.7.1.3.2.10 消火設備の故障警報</p> <p>消火設備は、電源断等の<u>故障警報を中央制御室に発する設計とする。故障警報については、「第 10.5.1.1 表 消火設備の主な故障警報」に示す。</u></p> <p>1.7.1.3.2.15 消火用の照明器具</p> <p>建屋内の消火栓、消火設備現場盤の設置場所及び設置場所への経路には、<u>移動及び消火設備の操作を行うため、蓄電池を内蔵する照明を設置する設計とする。</u>原子炉の安全停止に必要な機器等を設置している火災区域又は火災区画の消火栓、消火設備現場盤、出入経路の照明の蓄電池は、ディーゼル発電機から給電できる設計とし、ディーゼル発電機から給電されるまでの容量を有するものとする。</p> <p>1.7.1.4 火災の影響軽減のための対策</p> <p>1.7.1.4.1 <u>安全機能を有する構築物、系統及び機器の重要度に応じた</u></p>	<p><u>を及ぼさないよう、ガス消火設備のボンベ及び制御盤は、消防法施行規則に基づき、⑥消火対象空間に設置しない設計とする。</u></p> <p>ガス消火設備のボンベは、火災による熱の影響を受けても破損及び爆発が発生しないよう、ボンベに接続する安全弁によりボンベの過圧を防止する設計とする。</p> <p>c. 消火設備の電源確保</p> <p>ディーゼル消火ポンプは、<u>外部電源喪失時又は全交流動力電源喪失時にも起動できるように、蓄電池により電源が確保される設計とする。</u></p> <p>消火水バックアップポンプ及び原子炉格納容器スプレイ設備は、<u>非常用電源又は代替電源から受電することで、外部電源喪失時又は全交流動力電源喪失時においても機能を失わない設計とする。</u></p> <p>スプリンクラー、全域ハロン消火設備、局所ハロン消火設備、二酸化炭素消火設備、エアロゾル消火設備、水噴霧消火設備、フロアケーブルダクト消火設備及び遠隔放水装置は、<u>外部電源喪失時又は全交流動力電源喪失時にも設備の動作に必要な電源が蓄電池により確保される設計とする。</u></p> <p>e. 消火設備の警報</p> <p>(a) 消火設備の故障警報</p> <p>ディーゼル消火ポンプ、電動消火ポンプ、廃棄物庫消火ポンプ、消火水バックアップポンプ、全域ハロン消火設備、局所ハロン消火設備、スプリンクラー、二酸化炭素消火設備、ケーブルトレイ消火設備、エアロゾル消火設備、水噴霧消火設備、フロアケーブルダクト消火設備及び遠隔放水装置は、設備異常の故障警報を中央制御室又は <span style="border: 1px solid black; display: inline-block; width: 50px; height: 15px;"></span> に発する設計とする。</p> <p>g. その他</p> <p>(b) 消火用の照明器具</p> <p>建屋内の消火栓、消火設備現場盤の設置場所及び設置場所への経路には、<u>移動及び消火設備の操作を行うため、30 分間以上の容量を有する蓄電池を内蔵する照明器具を設置する。</u></p> <p>1. 1. 3 火災の影響軽減</p> <p>(1) <u>火災の影響軽減対策</u></p>		

設置許可申請書（本文）	設置許可申請書（添付書類八）該当事項	設計及び工事の計画 該当事項	整合性	備考
<p>火災の影響軽減については、①安全機能を有する構築物、系統及び機器の重要度に応じ、それらを設置する火災区域又は火災区画の火災及び隣接する火災区域又は火災区画における火災による影響を軽減するため、</p> <p>互いに相違する系列の火災防護対象機器及び火災防護対象ケーブル（以下「火災防護対象機器等」という。）は、3時間以上の耐火能力を有する隔壁等で分離する設計、</p> <p>③又は水平距離が6m以上あり、かつ、火災感知設備及び自動消火設備を設置する設計、</p> <p>又は1時間の耐火能力を有する隔壁等で互いの系列間を分離し、かつ、火災感知設備及び自動消火設備を設置する設計とする。</p>	<p>火災の影響軽減のための対策</p> <p>安全機能を有する構築物、系統及び機器の重要度に応じ、それらを設置する火災区域又は火災区画内の火災及び隣接する火災区域又は火災区画における火災による影響に対し、「1.7.1.4.1.1 火災区域の分離」から「1.7.1.4.1.8 油タンクに対する火災の影響軽減のための対策」に示す火災の影響軽減のための対策を講じる設計とする。</p> <p>1.7.1.4.1.2 火災防護対象機器等の系統分離</p> <p>＜中略＞</p> <p>(1) 3時間以上の耐火能力を有する隔壁等</p> <p>互いに相違する系列の火災防護対象機器等は、火災耐久試験により3時間以上の耐火能力を確認した隔壁等で分離する設計とする。</p> <p>(2) 水平距離6m以上、火災感知設備及び自動消火設備</p> <p>互いに相違する系列の火災防護対象機器等は、仮置きするものを含めて可燃性物質のない水平距離を6m以上確保する設計とする。</p> <p>火災感知設備は、自動消火設備を動作させるために設置し、自動消火設備の誤動作防止を考慮した感知器の作動により自動消火設備を動作させる設計とする。</p> <p>自動消火設備は、「第10.5.1.3表 消火設備の概略仕様」に示すものを設置する。</p> <p>(3) 1時間耐火隔壁等、火災感知設備及び自動消火設備</p> <p>互いに相違する系列の火災防護対象機器等について、互いの系列間を分離するために、1時間の耐火能力を有する隔壁等を設置する設計とする。</p> <p>隔壁等は、火災耐久試験等により1時間の耐火性能を有する設計であることを確認する設計とする。</p> <p>火災感知設備は、自動消火設備を動作させるために設置し、自動消火設備の誤動作防止を考慮した感知器の作動により自動消火設備を動作させる設計とする。</p> <p>自動消火設備は、「第10.5.1.3表 消火設備の概略仕様」に示す</p>	<p>火災の影響軽減対策の設計に当たり、発電用原子炉施設において火災が発生した場合に、原子炉の安全停止に必要な機能を確保するための手段を策定し、この手段に必要な②火災防護対象機器及び火災防護対象ケーブルを火災防護対象機器等とする。</p> <p>火災が発生しても、原子炉を安全停止するためには、プロセスを監視しながら原子炉を停止し、冷却を行うことが必要であり、このためには、原子炉の安全停止に必要な機能を確保するための手段を、手動操作に期待してでも、少なくとも1つ確保する必要がある。</p> <p>このため、火災防護対象機器等に対して、火災区域内又は火災区画内の火災の影響軽減のための対策や隣接する火災区域又は火災区画における火災の影響を軽減するために、以下の対策を講じる。</p> <p>a. 火災防護対象機器等の系統分離対策</p> <p>中央制御盤及び原子炉格納容器内を除く火災防護対象機器等は、以下のいずれかの系統分離によって、火災の影響軽減のための対策を講じる。</p> <p>(a) 3時間以上の耐火能力を有する隔壁</p> <p>火災防護対象機器等は、火災耐久試験により3時間以上の耐火能力を確認した隔壁によって、互いに相違する系列間の系統分離を行う設計とする。</p> <p>(b) 1時間耐火隔壁、火災感知設備及び自動消火設備</p> <p>火災防護対象機器等は、想定される火災に対して1時間の耐火能力を有する隔壁の設置によって、互いに相違する系列間の系統分離を行う設計とする。</p> <p>隔壁は、材料、寸法を設計するための火災耐久試験等により1時間の耐火性能を有する設計とする。</p> <p>1時間耐火隔壁を全周に施工するケーブルトレイの上部には火災源を置かない設計とし、ケーブルトレイの真下に火災源がある場合は、火災源の火災に伴う火炎が、ケーブルトレイ上面まで達しない設計とする。</p> <p>火災感知設備は、自動消火設備の誤動作防止を考慮した感知器の作動により自動消火設備を動作させる設計とする。</p>	<p>設計及び工事の計画の②は、設置許可申請書（本文）の①を詳細設計したものであり、整合している。</p> <p>設計及び工事の計画では、設置許可申請書（本文）の③を適用しない設計とするため整合している。</p>	

設置許可申請書（本文）	設置許可申請書（添付書類八）該当事項	設計及び工事の計画 該当事項	整合性	備考
<p>系統分離を行うために設置する消火設備は、系統分離に応じた独立性を有する設計とする。</p> <p>ただし、火災の影響軽減のための措置を講じる設計と同等の設計として、中央制御盤内の火災防護対象機器等に関しては、金属外装ケーブル、操作スイッチの隔離①等による分離対策、</p> <p>高感度煙感知器の設置、</p> <p>常駐する運転員による消火活動等により、①上記設計と同等又はそれを上回る設計とする。</p>	<p>すものを設置する。</p> <p>1.7.1.4.1.3 中央制御盤に対する火災の影響軽減のための対策        &lt;中略&gt;</p> <p>(1) 隔離距離等による系統分離        中央制御盤の操作スイッチ及びケーブルは、火災を発生させて近接する他の構成部品に火災の影響がないことを確認した実証試験<sup>(17)(18)</sup>の結果に基づき、以下に示す分離対策を講じる設計とする。</p> <p>a. 操作スイッチは、厚さ 2mm の鋼板製筐体で覆い、さらに、上下方向 47mm、左右方向 25mm の隔離距離を確保する。</p> <p>b. 盤内配線は、相違する系列の端子台間 5mm 以上、相違する系列のテフロン電線間 5mm 以上の隔離距離を確保する。</p> <p>c. 相違する系列間を分離するための配線用バリアとしては、金属バリアによる隔離又は隔離距離 25mm を確保した盤内配線ダクトとする。</p> <p>d. ケーブルは、当該ケーブルに火災が発生しても延焼せず、また、周囲へ火災の影響を与えない金属外装ケーブル、テフロン電線及び難燃ケーブルを使用する。</p> <p>(2) 高感度煙感知器の設置による早期の火災感知        a. 中央制御室内にアナログ式の煙感知器とアナログ式の熱感知器を設置する設計とする。</p> <p>b. 中央制御盤内には、火災の早期感知を目的として、高感度煙感知器を設置する設計とする。</p> <p>(3) 常駐する運転員による早期の消火活動        a. 自動消火設備は設置しないが、中央制御盤に火災が発生しても、高感度煙感知器の作動により、常駐する運転員が早期に消火活動を行うことにより、相違する系列の火災防護対象機器等への火災の影響を防止できる設計とする。</p> <p>b. 常駐する運転員が早期消火を図るために消火活動の手順を定めて、訓練を実施する。</p>	<p>消火設備は、早期消火を目的として、自動消火設備である全域ハロン消火設備、局所ハロン消火設備、スプリンクラー、ケーブルトレイ消火設備、二酸化炭素消火設備又はフロアケーブルダクト消火設備を設置し、「1. 1. 2 火災の感知及び消火 (2) 消火設備 b. 消火設備の系統構成 (b) 系統分離に応じた独立性」に示す系統分離に応じた独立性を有する設計とする。</p> <p>b. 中央制御盤の火災の影響軽減のための対策        中央制御盤は、火災により中央制御盤の 1 つの区画の安全機能の全喪失を想定した場合に、原子炉を安全停止するために必要な手順を定めるとともに、a. に示す火災の影響軽減のための措置を講じる設計と②同等の設計として、以下に示す火災の影響軽減対策を行う設計とする。</p> <p>系統分離として、中央制御盤の操作スイッチ間、①盤内配線間、①盤内配線ダクト間は、近接する他の構成部品に火災の影響がないことを確認した実証試験の結果に基づく分離対策を行う設計とし、中央制御盤のケーブルは、当該ケーブルに火災が発生しても延焼せず、また、周囲へ火災の影響を与えないことを実証試験によって確認した金属外装ケーブル、テフロン電線及び難燃ケーブルを使用する設計とする。</p> <p>中央制御盤は、中央制御盤内に火災の早期感知を目的として、高感度煙感知器を設置し、</p> <p>また、常駐する運転員の早期消火活動に係る運用を定め、管理することによって、相違する系列の火災防護対象機器等に対する火災の影響軽減対策を行う。</p> <p>火災発生箇所の特定が困難な場合も想定し、手動操作による固定式消火設備であるエアロゾル消火設備を設置する設計とする。</p>	<p>設計及び工事の計画の①は、設置許可申請書（本文）の「等」を具体的に記載しており、整合している。</p> <p>設置許可申請書（本文）の①は、設計及び工事の計画の②（P04-添1-1-r-23）に記載があるため、整合している。</p>	



設置許可申請書（本文）	設置許可申請書（添付書類八）該当事項	設計及び工事の計画 該当事項	整合性	備考
<p>また、原子炉格納容器内の火災防護対象機器等に関しては、<u>火災防護対象機器等への延焼を抑制する距離の確保、火災防護対象機器等に延焼するおそれがある火災を感知する火災感知器の配置、</u></p> <p><u>消火要員による早期の手動消火活動、多重性を有する原子炉格納容器スプレイ設備の手動操作等により、①上記設計と同等又はそれを上回る設計とする。</u></p> <p>(c-5) <u>火災の影響評価</u></p> <p><u>設備等の設置状況を踏まえた可燃性物質の量等を基に、原子炉施設内の火災によっても、安全保護系及び原子炉停止系の作動が要求される場合には、火災による影響を考慮しても、多重化されたそれぞれの系統が同時に機能を失うことなく、原子炉の火災定義高温停止及び低温停止が達成できることを、火災影響評価にて</u></p>	<p>c. 消火設備は、電気機器へ悪影響を与えない二酸化炭素消火器を使用する。</p> <p>d. 火災発生箇所の特が困難な場合も想定し、電気設備に悪影響を及ぼさない固定式のエアロゾル消火設備を設置する。</p> <p>&lt;中略&gt;</p> <p>1.7.1.4.1.4 <u>原子炉格納容器内に対する火災の影響軽減のための対策</u></p> <p>&lt;中略&gt;</p> <p>(1) 火災防護対象機器等への延焼を抑制する距離の確保及び火災防護対象機器等に延焼するおそれがある火災を感知する火災感知器の配置</p> <p><u>原子炉格納容器内の火災防護対象機器等は、蒸気発生器のループごとに設置する等、延焼を抑制する6m以上の距離を確保し、異なる格納容器貫通部を通過して、格納容器外に敷設する。火災感知器は火災防護対象機器等に延焼するおそれがある機器又はケーブルトレイの火災を感知する配置とする。</u></p> <p>&lt;中略&gt;</p> <p>(2) 火災感知設備</p> <p>設置する火災感知器は、アナログ式の煙感知器とアナログ式の熱感知器とする。ただし、原子炉格納容器ループ室及び加圧器室に設置するアナログ式でない熱感知器は、念のため防爆型とする。</p> <p>(3) <u>消火要員又は原子炉格納容器スプレイ設備による消火</u></p> <p>a. 自動消火設備は設置しないが、消火要員が原子炉格納容器内へ進入可能な場合は、手順を定め、訓練を実施している消火要員により、消火器、消火栓を用いて早期に消火を行う設計とする。</p> <p>b. 消火要員が原子炉格納容器内へ進入困難な場合は、中央制御室で<u>手動操作可能な原子炉格納容器スプレイ設備を用いた消火活動を実施する設計とする。</u>なお、1次冷却材ポンプの上部は開口となっているため、1次冷却材ポンプに火災が発生した場合にも、原子炉格納容器スプレイ設備による消火は可能である。</p> <p>&lt;中略&gt;</p> <p>1.7.1.4.2 <u>火災影響評価</u></p> <p><u>火災の影響軽減のための対策を前提とし、設備等の設置状況を踏まえた可燃性物質の量等を基に、原子炉施設内の火災によっても、安全保護系及び原子炉停止系の作動が要求される場合には、火災による影響を考慮しても、多重化されたそれぞれの系統が同時に機能を失うことなく、原子炉を安全停止できることを、</u></p>	<p>c. <u>原子炉格納容器内の火災の影響軽減のための対策</u></p> <p>原子炉格納容器内は、火災により原子炉格納容器内の動的機器の動的機能喪失を想定した場合に、原子炉の安全停止に必要な手順を定めるとともに、a. に示す火災の影響軽減のための措置を講じる設計と②同等の設計として、以下に示す火災の影響軽減対策を行う設計とする。</p> <p>(a) <u>原子炉格納容器内の火災防護対象機器等は、蒸気発生器のループごとに設置すること、及び異なる原子炉格納容器貫通部を通過して原子炉格納容器外に敷設すること等、延焼を抑制する6m以上の距離を確保する設計とするが、火災防護対象機器等のうち火災防護対象ケーブルについては系列間に可燃物として機器又はケーブルトレイが設置されている箇所も存在する。そのため、火災防護対象ケーブルへの延焼防止を目的として、系列ごとに火災防護対象ケーブルを専用の電線管へ収納、感知器等の設置、並びに消火要員による消火活動又は原子炉格納容器スプレイ設備を用いた消火活動を行う設計とする。</u></p> <p>また、原子炉格納容器内に可燃物を仮置きしない運用とする。</p> <p>(b) 原子炉格納容器内は、アナログ式の煙感知器とアナログ式の熱感知器とする。ただし、原子炉格納容器ループ室及び加圧器室に設置するアナログ式でない熱感知器は、念のため防爆型とする。</p> <p>(c) 相違する系列の火災防護対象機器等に対する火災の影響軽減対策を行うため、<u>消火要員による早期の手動による消火活動及び進入困難な場合の多重性を有する原子炉格納容器スプレイ設備を用いた手動による消火活動に係る運用を定める。</u></p> <p>(2) 原子炉の安全確保</p> <p>b. <u>火災の影響評価</u></p> <p>(a) 火災区域又は火災区画に設置される全機器の動的機能喪失を想定した設計に対する評価</p> <p><u>設備の設置状況を踏まえた可燃性物質の量及び火災区域又は火災区画（以下「火災区域等」という。）の面積を基に、発電用原子炉施設内の火災によって、安全保護系及び原子炉停止系の作動が要求される場合には、多重化され</u></p>	<p>設置許可申請書（本文）の①は、設計及び工事の計画の②で記載しているため整合している。</p> <p>設計及び工事の計画では、設置許可申請書（本文）の「等」を具体的に記</p>	

設置許可申請書（本文）	設置許可申請書（添付書類八）該当事項	設計及び工事の計画 該当事項	整合性	備考
<p><u>確認する。</u></p> <p>また、原子炉施設内の火災によって運転時の異常な過渡変化又は設計基準事故が発生した場合に、それらに対処するために必要な機器の単一故障を考慮しても①異常状態を収束できる設計とし、火災影響評価にて確認する。</p>	<p>「1.7.1.4.2.1 火災伝播評価」から「1.7.1.4.2.3 隣接火災区域（区画）に火災の影響を与える火災区域（区画）に対する火災影響評価」に示す火災影響評価により確認する。</p> <p style="text-align: center;">＜中略＞</p> <p>また、内部火災により原子炉に外乱が及び、かつ、安全保護系、及び原子炉停止系の作動が要求される運転時の異常な過渡変化と設計基準事故が発生する可能性があるため、「発電用軽水型原子炉施設の安全評価に関する審査指針」に基づき、運転時の異常な過渡変化と設計基準事故に対処するための機器に単一故障を想定して</p>	<p>たそれぞれの系統が同時に機能を失うことなく、原子炉の火災定義安全停止が可能であることを、当該火災区域等の火災が隣接する火災区域等に影響を与えるか否かを評価する火災伝播評価の結果に応じ、以下に示す火災影響評価によって確認する。</p> <p>火災影響評価は、火災区域又は火災区画の火災荷重の増加等又は設備改造等により、必要な場合には再評価を実施する。</p> <p>火災影響評価の評価方法及び再評価については、運用を定める。</p> <p>イ．隣接する火災区域等に影響を与える場合</p> <p>当該火災区域等及び火災影響を受ける隣接火災区域等の2区画に対して火災を想定し、原子炉の安全停止が可能であることを評価する。</p> <p>ロ．隣接する火災区域等に影響を与えない場合</p> <p>当該火災区域等の火災を想定し、原子炉の安全停止が可能であることを評価する。</p> <p>（b）運転時の異常な過渡変化及び設計基準事故に対処するための機器に単一故障を想定した設計に対する評価</p> <p>内部火災により原子炉に外乱が及び、かつ、安全保護系、原子炉停止系の作動を要求される運転時の異常な過渡変化と設計基準事故が発生する可能性があるため、「発電用軽水型原子炉施設の安全評価に関する審査指針」に基づき、運転時の異常な過渡変化及び設計基準事故に対処するための機器に対し単一故障を想定しても、事象が収束して原子炉は支障なく低温停止に移行できることを確認する。</p> <p>1. 1. 3 火災の影響軽減</p> <p>（2）原子炉の安全確保</p> <p>a. 原子炉の安全停止対策</p> <p>（a）火災区域又は火災区画に設置される全機器の動的機能喪失を想定した設計</p> <p>発電用原子炉施設内の火災により安全保護系及び原子炉停止系の作動が要求される場合には、当該火災区域又は火災区画に設置される全機器の動的機能喪失を想定しても、火災の影響軽減のための系統分離対策によって、多重化されたそれぞれの系統が同時に機能を失うことなく、原子炉を安全に停止できる設計とする。</p> <p>（b）<u>運転時の異常な過渡変化及び設計基準事故に対処するための機器に単一故障を想定した設計</u></p> <p><u>発電用原子炉施設内の火災に起因した運転時の異常な過渡変化及び設計基準事故に対処するための機器に対し、「発電用軽水型原子炉施設の安全評価に関する審査指針」に基づき単一故障を想定しても、②原子炉を支障なく安全停止できるよう、中央制御盤内の延焼時間内に対応操作を行うことを運用に定めるとともに、制御盤の延焼を防止するための離隔距離を確保することに</u></p>	<p>載しており整合している。</p> <p>設計及び工事の計画の②は、設置許可申請書（本文）の①を具体的に記載していることから、整合している。</p>	

設置許可申請書（本文）	設置許可申請書（添付書類八）該当事項	設計及び工事の計画 該当事項	整合性	備考
<p>③(c-6) その他</p> <p>「(c-2) 火災発生防止」から「(c-5) 火災の影響評価」のほか、安全機能を有する構築物、系統及び機器のそれぞれの特徴を考慮した火災防護対策を講じる設計とする。</p>	<p>も、以下の状況等を考慮すると、事象が収束して原子炉は支障なく低温停止に移行できる設計とする。</p> <p style="text-align: center;">＜中略＞</p> <p>1.7.1.5 その他</p> <p>以下に示す火災区域又は火災区画は、それぞれの特徴を考慮した火災防護対策を実施する設計とする。</p>	<p>よって、運転時の異常な過渡変化及び設計基準事故を収束するために必要な機能が失われないよう設計する。</p> <p>④1. 1. 1 火災発生防止</p> <p>(1) 火災の発生防止対策</p> <p style="text-align: center;">＜中略＞</p> <p>蓄電池室の換気空調設備が停止した場合には、中央制御室又は[ ]に警報を発する設計とする。また、蓄電池室には、直流開閉装置やインバータを設置しない。</p> <p>放射性廃棄物処理設備及び放射性廃棄物貯蔵設備を設置する火災区域又は火災区画には、崩壊熱による火災発生の考慮が必要な放射性物質を貯蔵しない設計とする。また、放射性物質を含んだ固体廃棄物である使用済イオン交換樹脂、チャコールフィルタ及びHEPAフィルタは、金属製の容器に保管する。なお、固体廃棄物として処理するまでの間、金属製の容器や不燃シートに包んで保管する運用とする。</p> <p style="text-align: center;">＜中略＞</p> <p>安全補機開閉器室は、電源供給や機器状態の計測制御を行う目的のみに使用し、電気盤のみを設置する運用とする。</p> <p style="text-align: center;">＜中略＞</p> <p>(2) 不燃性材料又は難燃性材料の使用</p> <p style="text-align: center;">＜中略＞</p> <p>また、中央制御室の床面は、防炎性を有するカーペットを使用する設計とする。</p> <p style="text-align: center;">＜中略＞</p> <p>1. 1. 2 火災の感知及び消火</p> <p>(2) 消火設備</p> <p>g. その他</p> <p>(c) ポンプ室の煙の排気対策</p> <p>自動消火設備又は中央制御室で手動操作可能な固定式消火設備を設置するポンプ室は、固定式消火設備によらない消火活動も考慮し、消火要員による運搬が可能な排風機（「3号機設備、3・4号機共用、3号機に保管」）の配備によって、排煙による消火要員の視界の改善が可能な設計とする。</p> <p>(d) 燃料貯蔵設備</p> <p>使用済燃料貯蔵設備は、消火水が流入しても未臨界となるように使用済燃料を配置する設計とする。</p> <p>新燃料貯蔵設備は、消火水が噴霧されても臨界とならないよう、新燃料を保管するラックを一定のラック間隔を有する設計とする。</p>	<p>設置許可申請書（本文）の③は、具体的な内容を設計及び工事の計画④以降に記載していることから、整合している。</p>	

設置許可申請書（本文）	設置許可申請書（添付書類八）該当事項	設計及び工事の計画 該当事項	整合性	備考
		<p>1. 1. 3 火災の影響軽減</p> <p>(1) 火災の影響軽減対策</p> <p>d. 換気空調設備に対する火災の影響軽減のための対策</p> <p>火災防護対象機器等を設置する火災区域に関連する換気空調設備は、他の火災区域又は火災区画の火災の影響を軽減するために、防火ダンパを設置する。</p> <p>換気空調設備は、環境への放射性物質の放出を防ぐために、排気筒に繋がるダンパを閉止し隔離できる設計とする。</p> <p>e. 煙に対する火災の影響軽減のための対策</p> <p>運転員が常駐する中央制御室は、建築基準法に準拠した容量の排煙設備によって、火災発生時の煙を排気する設計とする。</p> <p>電気ケーブルが密集するフロアケーブルダクトは、自動消火設備であるフロアケーブルダクト消火設備により火災発生時の煙の発生が抑制されることから、煙の排気は不要である。</p> <p>f. 油タンクに対する火災の影響軽減のための対策</p> <p>火災区域又は火災区画に設置する油タンクは、油タンク内で発生するガスを換気空調設備による排気又はベント管により屋外へ排気する設計とする。</p> <p>1. 1. 4 設備の共用</p> <p>消火設備の一部は、火災発生時において必要となる十分な容量の消火剤を供給できる設備を設置するとともに、消火設備への2次的影響を考慮して消火対象と異なる場所に設置した上で共用としているが、共用により発電用原子炉施設の安全性を損なわない設計とする。</p> <p>2. 主要対象設備</p> <p>2. 1 設計基準対象施設及び重大事故等対処施設</p> <p>火災防護設備の対象となる主要な設備について、「表1 火災防護設備の主要設備リスト」に示す。</p>		

設置許可申請書（本文）	設置許可申請書（添付書類八）該当事項	設計及び工事の計画 該当事項	整合性	備考
<p>b. 重大事故等対処施設（原子炉制御室、監視測定設備、緊急時対策所及び通信連絡を行うために必要な設備は、a. 設計基準対象施設に記載）</p> <p><u>(b) 火災による損傷の防止</u></p> <p><u>重大事故等対処施設は、火災により重大事故等に対処するために必要な機能を損なうことのないよう、火災防護対策を講じる設</u></p>	<p><u>1.7 火災防護に関する基本方針</u></p> <p><u>1.7.2 重大事故等対処施設の火災防護に関する基本方針</u></p> <p><u>1.7.2.1 基本事項</u></p> <p><u>重大事故等対処施設は、火災により重大事故等に対処するために必要な機能を損なうことのないよう、火災防護対策を講じる設</u></p>	<p><b>【火災防護設備】</b></p> <p>用語の定義は「実用発電用原子炉及びその附属施設の位置、構造及び設備の基準に関する規則」、「実用発電用原子炉及びその附属施設の技術基準に関する規則」及びこれらの解釈並びに「実用発電用原子炉及びその附属施設の火災防護に係る審査基準」（平成 25 年 6 月 19 日原子力規制委員会）（以下「火災防護審査基準」という。）による。</p> <p>それ以外の用語については以下に定義する。</p> <p>1. 火災防護設備の基本設計方針においては、設置許可基準規則第 2 条第 2 項第 11 号に規定される「重大事故等対処施設」は、設置許可基準規則第 2 条第 2 項第 12 号に規定される「特定重大事故等対処施設」を含まないものとする。</p> <p>2. 火災防護設備の基本設計方針においては、設置許可基準規則第 2 条第 2 項第 14 号に規定される「重大事故等対処設備」は、設置許可基準規則第 2 条第 2 項第 12 号に規定される「特定重大事故等対処施設」を構成するものを含まないものとする。</p> <p>（基本設計方針）</p> <p>1. <u>火災防護設備の基本設計方針</u></p> <p>1. 1 設計基準対象施設及び重大事故等対処施設</p> <p>設計基準対象施設が火災によりその安全性が損なわれないよう、火災防護対策を講じる設計とする。火災防護対策を行うに当たり、火災防護上重要な機器等を設置する区域を火災区域及び火災区画に設定し、火災防護対策を講じる。</p> <p>火災防護上重要な機器等は、発電用原子炉施設において火災が発生した場合に、運転時の異常な過渡変化又は設計基準事故の発生を防止し、又はこれらの拡大を防止するために必要となるものである設計基準対象施設のうち、原子炉の安全停止に必要な機器等及び放射性物質を貯蔵する機器等とする。</p> <p>原子炉の安全停止に必要な機器等は、発電用原子炉施設において火災が発生した場合に、原子炉の高温停止及び低温停止を達成し、維持するために必要な反応度制御機能、1 次冷却系のインベントリと圧力の制御機能、崩壊熱除去機能、プロセス監視機能及び電源、補機冷却水等のサポート機能、非常用炉心冷却機能を確保するための構築物、系統及び機器とする。</p> <p>放射性物質を貯蔵する機器等は、発電用原子炉施設において火災が発生した場合に、放射性物質の貯蔵又は閉じ込め機能を確保するために必要な構築物、系統及び機器とする。</p> <p><u>重大事故等対処施設が火災によりその重大事故等に対処するために必要な機能が損なわれないよう、火災防護対策を講じる設計とする。火災防護対</u></p>		<p>設置許可申請書（本文）</p> <p>「ロ. (3)a. (c) 火災による損傷の防止」(P04-添 1-1-<math>\pi</math>-1 ～ 28) 及び</p> <p>「ロ. (3)b. (b) 火災による損傷の防止」(P04-添 1-1-<math>\pi</math>-29～53)はDB、SA を分けて記載しているが、設計及び工事の計画ではDB、SAを統合して整理している。</p> <p>設置許可申請書（本文）</p> <p>「ロ. (3)b. (b) 火災による損傷の防止」(P04-添 1-1-<math>\pi</math>-29～53)ではSAについて対比している。</p> <p>設計及び工事の計画の基本設計方針「1. 火災防護設備の基本設計方針」はP04-添 1-1-<math>\pi</math>-1, 2 を再掲。</p>

設置許可申請書（本文）	設置許可申請書（添付書類八）該当事項	設計及び工事の計画 該当事項	整合性	備考
<p><u>計とする。</u></p> <p>①火災防護対策を講じる設計を行うに当たり、重大事故等対処施設を設置する区域を火災区域及び火災区画に設定する。</p> <p>設定する火災区域及び火災区画に対して、火災の発生防止、火災の感知及び消火のそれぞれを考慮した火災防護対策を講じる設計とする。</p> <p>(b-1) 基本事項</p> <p>(b-1-1) 火災区域及び火災区画の設定</p> <p>建屋①等の火災区域は、耐火壁により囲まれ他の区域と分離されている区域を、重大事故等対処施設と設計基準事故対処設備並びに壁の配置を考慮して火災区域として設定する。</p> <p>③なお、「(3)(i)a.(c-1-1) 火災区域及び火災区画の設定」において、火災の影響軽減の対策として設定する火災区域は、他の火災区域と3時間以上の耐火能力を有する耐火壁により分離する。</p> <p>屋外の火災区域は、他の区域と分離して火災防護対策を実施するために、重大事故等対処施設を設置する区域を、重大事故等対処施設と設計基準事故対処設備の配置を考慮するとともに、延焼防止を考慮した管理を踏まえて、火災区域として設定する。</p>	<p><u>計とする。</u></p> <p>火災防護対策を講じる設計を行うに当たり、重大事故等対処施設を設置する区域を火災区域及び火災区画に設定する。</p> <p>設定する火災区域及び火災区画に対して、火災の発生防止、火災の感知及び消火のそれぞれを考慮した火災防護対策を講じる設計とする。</p> <p>&lt;中略&gt;</p> <p>1.7.2.1.1 火災区域及び火災区画の設定</p> <p>&lt;中略&gt;</p> <p>建屋内、原子炉格納容器、アニュラス部及び[ ]の火災区域は、耐火壁により囲まれ、他の区域と分離されている区域を重大事故等対処施設と設計基準事故対処設備の配置も考慮し、火災区域として設定する。</p> <p>建屋内のうち、「1.7.1.1.1 火災区域及び火災区画の設定」において、火災の影響軽減の対策として設定する火災区域は、3時間以上の耐火能力を有する耐火壁として、3時間耐火に設計上必要なコンクリート壁厚である150mm<sup>(13)</sup>以上の壁厚を有するコンクリート壁又は火災耐久試験により3時間以上の耐火能力を有することを確認した耐火壁（貫通部シーラ、防火扉、防火ダンパ）により他の火災区域と分離する。</p> <p>&lt;中略&gt;</p> <p>屋外については、他の区域と分離して火災防護対策を実施するために、重大事故等対処施設を設置する区域を、重大事故等対処施設と設計基準事故対処設備の配置も考慮して火災区域として設定する。</p> <p>屋外の火災区域の設定に当たっては、火災区域外への延焼防止を考慮して火災区域内の境界付近に可燃物を置かない管理を実施するとともに、敷地内植生からの離隔等を講じる範囲を火災区域</p>	<p>策を行うに当たり、重大事故等対処施設を設置する区域を火災区域及び火災区画に設定し、<u>火災防護対策を講じる。</u></p> <p>②建屋内、原子炉格納容器、アニュラス部及び[ ]の火災区域は、耐火壁により囲まれ、他の区域と分離されている区域を、火災防護上重要な機器等及び重大事故等対処施設並びに壁の配置、系統分離も考慮して、火災区域として設定する。</p> <p>&lt;中略&gt;</p> <p>③設定する火災区域及び火災区画に対して、以下に示す火災の発生防止、火災の感知及び消火並びに火災の影響軽減のそれぞれを考慮した火災防護対策を講じる設計とする。</p> <p>&lt;中略&gt;</p> <p>1. 火災防護設備の基本設計方針</p> <p>1. 1 設計基準対象施設及び重大事故等対処施設</p> <p>&lt;中略&gt;</p> <p>建屋②内、原子炉格納容器、アニュラス部及び[ ]の火災区域は、耐火壁により囲まれ、他の区域と分離されている区域を、火災防護上重要な機器等及び重大事故等対処施設並びに壁の配置、系統分離も考慮して、火災区域として設定する。</p> <p>④建屋内のうち、火災の影響軽減の対策が必要な原子炉の安全停止に必要な機器等並びに放射性物質の貯蔵、かつ、閉じ込め機能を有する構築物、系統及び機器を設置する火災区域は、3時間以上の耐火能力を有する耐火壁として、設計上必要なコンクリート壁厚である150mm以上の壁厚を有するコンクリート壁又は火災耐久試験により3時間以上の耐火能力を有することを確認した耐火壁（貫通部シーラ、防火扉、防火ダンパを含む。）により他の火災区域と分離する。</p> <p>火災区域の目皿は、煙等流入防止装置の設置によって、他の火災区域又は火災区画からの煙の流入を防止する設計とする。</p> <p>屋外の火災区域は、他の区域と分離して火災防護対策を実施するために、火災防護上重要な機器等を設置する区域及び重大事故等対処施設の配置を考慮するとともに火災区域外への延焼防止を考慮した管理を踏まえた区域を、火災区域として設定する。この延焼防止を考慮した管理については、運用を定める。</p>	<p>設計及び工事の計画の②の区域設定及び③の火災防護対策の記述を合わせ、設置許可申請書（本文）の①の記載としていることから、整合している。</p> <p>設計及び工事の計画の②は、設置許可申請書（本文）の①を具体的に記載したものであるため、整合している。</p> <p>設置許可申請書（本文）の③の火災区域は、設計及び工事の計画④に示す火災区域であることから、整合している。</p>	<p>設計及び工事の計画の基本設計方針「1. 火災防護設備の基本設計方針」は、P04-添 1-1-0-2～4を再掲。</p>

設置許可申請書（本文）	設置許可申請書（添付書類八）該当事項	設計及び工事の計画 該当事項	整合性	備考
<p>また、火災区画は、建屋内で設定した火災区域を重大事故等対処施設と設計基準事故対処設備の配置等に応じて分割して設定する。</p> <p>(b-1-2) 火災防護計画 「(3)(i)a.(c-1-3) 火災防護計画」に定める。</p> <p>(b-2) 火災発生防止 (b-2-1) 火災の発生防止対策</p> <p>火災の発生防止については、発火性又は引火性物質に対して火災の発生防止対策を講じるほか、</p>	<p>として設定する。また、火災区域の境界付近においても可燃物を置かない管理を実施する。</p> <p>&lt;中略&gt;</p> <p>また、火災区画は、建屋内及び[ ]で設定した火災区域を重大事故等対処施設と設計基準事故対処設備の配置も考慮し、分割して設定する。</p> <p>1.7.2.1.2 火災による損傷の防止を行う重大事故等対処施設 重大事故等対処施設である常設重大事故等対処設備及び当該設備に使用しているケーブルを火災による損傷の防止を行う重大事故等対処施設とする。</p> <p>1.7.2.1.3 火災防護計画 「1.7.1.1.6 火災防護計画」の基本方針を適用する。</p> <p>1.7.2.2 火災発生防止 1.7.2.2.1 重大事故等対処施設の火災発生防止</p> <p>重大事故等対処施設の火災発生防止については、発火性又は引火性物質に対して火災の発生防止対策を講じるほか、</p>	<p>火災区画は、建屋内及び[ ]で設定した火災区域を系統分離の状況及び壁の設置状況並びに設計基準事故対処設備と重大事故等対処施設の配置に応じて分割して設定する。</p> <p>設定する火災区域及び火災区画に対して、以下に示す火災の発生防止、火災の感知及び消火並びに火災の影響軽減のそれぞれを考慮した火災防護対策を講じる設計とする。</p> <p>発電用原子炉施設の火災防護上重要な機器等及び重大事故等対処施設は、火災の発生防止、火災の早期感知及び消火並びに火災の影響軽減の3つの深層防護の概念に基づき、必要な火災防護対策を講じることを保安規定に定め、その他の設計基準対象施設、可搬型重大事故等対処設備、多様性拡張設備及びその他の発電用原子炉施設は、保安規定に設備に応じた火災防護対策を講じることを定め、管理する。</p> <p>1. 火災防護設備の基本設計方針 1. 1 設計基準対象施設及び重大事故等対処施設 1. 1. 1 火災発生防止 (1) 火災の発生防止対策 発火性又は引火性物質に対する火災の発生防止対策は、火災区域又は火災区画に設置する潤滑油又は燃料油を内包する設備並びに水素を内包する設備を対象とする。</p> <p>潤滑油又は燃料油を内包する設備は、溶接構造又はシール構造の採用、オイルパン、ドレンリム、堰又は油回収装置の設置並びに液面の監視及び点検による潤滑油、燃料油の漏えいの早期検知によって、漏えい防止、拡大防止及び防爆の対策を行う設計とし、潤滑油又は燃料油を内包する設備の火災により、発電用原子炉施設の安全機能及び重大事故等に対処する機能が損なわれないよう、壁の設置又は離隔による配置上の考慮を行う設計とする。</p> <p>潤滑油又は燃料油を内包する設備がある火災区域又は火災区画は、空調機</p>	<p>運用に関する事項は保安規定にて対応するため、整合している。</p>	<p>設計及び工事の計画の基本設計方針「1. 1. 1 火災発生防止」は P04-添1-1-4,5を再掲。</p>

設置許可申請書（本文）	設置許可申請書（添付書類八）該当事項	設計及び工事の計画 該当事項	整合性	備考
<p><u>可燃性の蒸気又は可燃性の微粉に対する対策、</u></p> <p><u>発火源への対策、</u></p> <p><u>水素に対する換気及び</u></p>	<p><u>可燃性の蒸気又は可燃性の微粉に対する対策、</u></p> <p><u>発火源への対策、</u></p> <p><u>水素に対する換気及び</u></p>	<p>器による機械換気又は自然換気を行う設計とする。</p> <p>潤滑油又は燃料油を貯蔵する設備は、貯蔵量を一定時間の運転に必要な量にとどめる設計とする。</p> <p>水素を内包する設備のうち気体廃棄物処理設備、体積制御タンク及びこれに関連する配管、弁は、溶接構造、ペローズ又はダイヤフラムによって、漏えい防止、拡大防止及び防爆の対策を行う設計とする。</p> <p>水素を内包する設備である蓄電池、気体廃棄物処理設備、体積制御タンク及びこれに関連する配管、弁の火災により、発電用原子炉施設の安全機能及び重大事故等に対処する機能が損なわれないよう、壁の設置による配置上の考慮を行う設計とし、水素を内包する設備を設置する火災区域又は火災区画は、多重化した空調機器による機械換気を行い、水素濃度を燃焼限界濃度未満とするよう設計する。</p> <p>火災区域内又は火災区画内へ水素を内包するボンベを持ち込む場合は、火災の発生防止対策を講じる運用とする。</p> <p style="text-align: center;">＜中略＞</p> <p>火災の発生防止のため、<u>可燃性の蒸気に対する対策</u>として、火災区域又は火災区画において有機溶剤を使用する場合は、使用する作業場所の局所排気を行うとともに、機械換気によって、有機溶剤の滞留を防止すること及び引火点の高い潤滑油又は燃料油を使用する運用とする。</p> <p>火災の発生防止のため、可燃性の微粉を発生する設備及び静電気が溜まるおそれがある設備を火災区域又は火災区画に設置しないことによって、<u>可燃性の微粉及び静電気による火災の発生を防止する設計</u>とする。</p> <p>火災の発生防止のため、<u>発火源への対策</u>として、金属製の本体内に収納し、火花が設備外部に出ない設備を設置するとともに、高温部分を保温材で覆うこと又は原子炉格納容器水素燃焼装置は通常時に電源を供給せず、高温とならない措置を行うことによって、可燃性物質との接触防止や潤滑油等可燃物の加熱防止を行う設計とする。</p> <p>(1) 火災の発生防止対策</p> <p style="text-align: center;">＜中略＞</p> <p><u>水素</u>を内包する設備である蓄電池、気体廃棄物処理設備、体積制御タンク及びこれに関連する配管、弁の火災により、発電用原子炉施設の安全機能及び重大事故等に対処する機能が損なわれないよう、壁の設置による配置上の考慮を行う設計とし、水素を内包する設備を設置する火災区域又は火災区画は、多重化した空調機器による機械換気を行い、水素濃度を燃焼限界濃度未満とするよう設計する。</p>		<p>設計及び工事の計画の基本設計方針「(1) 火災の発生防止対策」は P04-添 1-1-<math>\alpha</math>-5, 6 を再掲。</p>



設置許可申請書（本文）	設置許可申請書（添付書類八）該当事項	設計及び工事の計画 該当事項	整合性	備考
<p><u>漏えい検知対策、</u></p> <p><u>電気系統の過電流による過熱及び焼損の防止対策等を講じる設計とする。</u></p> <p><u>なお、放射線分解等により発生する水素の蓄積防止対策は、水素や酸素の濃度が高い状態で滞留及び蓄積することを防止する設計とする。</u></p> <p>(b-2-2) <u>不燃性材料又は難燃性材料の使用</u></p> <p><u>重大事故等対処施設のうち、①主要な構造材、②建屋内の変圧器及び遮断器の絶縁材料、③ケーブル、④チャコールフィルタを除く換気空調設備のフィルタ、⑤保温材及び⑥建屋内装材は、不燃性材料又は難燃性材料を使用する設計とし、</u></p>	<p><u>漏えい検知対策、放射線分解等により発生する水素の蓄積防止対策並びに</u></p> <p><u>電気系統の過電流による過熱及び焼損の防止対策等を講じた設計とし、具体的な設計を「1.7.2.2.1.1 発火性又は引火性物質」から「1.7.2.2.1.6 過電流による過熱防止対策」に示す。</u></p> <p>&lt;中略&gt;</p> <p><u>水素に対する換気及び漏えい検知対策、放射線分解等により発生する水素の蓄積防止対策並びに</u></p> <p>&lt;中略&gt;</p> <p>1.7.2.2.2 <u>不燃性材料又は難燃性材料の使用</u></p> <p><u>重大事故等対処施設に対しては、不燃性材料又は難燃性材料を使用する設計とし、</u></p>	<p>&lt;中略&gt;</p> <p>火災の発生防止における水素漏えい検知は、蓄電池室及び体積制御タンク室に水素濃度検知器を設置し、水素の燃焼限界濃度の 4vol%の 1/4 以下の濃度にて中央制御室又は <span style="border: 1px solid black; display: inline-block; width: 50px; height: 15px;"></span> に警報を発する設計とする。</p> <p>&lt;中略&gt;</p> <p>火災の発生防止のため、発電用原子炉施設内の電気系統は、保護継電器、遮断器によって故障回路を早期に遮断し、<u>過電流による過熱及び焼損を防止する設計とする。</u></p> <p>&lt;中略&gt;</p> <p>火災の発生防止のため、加圧器以外の 1 次冷却材系統は、高圧水の一相流とし、また、加圧器内も運転中は常に 1 次冷却材と蒸気を平衡状態とすることで、<u>放射線分解により発生する水素や酸素の濃度が高い状態で滞留、蓄積することを防止する設計とする。</u>重大事故時の原子炉格納容器内及びアニュラス内の水素については、重大事故等対処施設にて、<u>蓄積防止対策を行う設計とする。</u></p> <p>(2) <u>不燃性材料又は難燃性材料の使用</u></p> <p>火災防護上重要な機器等及び重大事故等対処施設は、<u>不燃性材料又は難燃性材料を使用する設計とし、</u></p> <p>&lt;中略&gt;</p> <p>火災防護上重要な機器等及び重大事故等対処施設のうち、<u>機器、配管、ダクト、トレイ、電線管、盤の筐体及びこれらの支持構造物の①主要な構造材は、ステンレス鋼、低合金鋼、炭素鋼等の金属材料又はコンクリート等の不燃性材料を使用する設計とするが、配管のパッキン類は、その機能を確保するために必要な代替材料の使用が技術上困難であるため、金属で覆われた狭隘部に設置し直接火炎に晒されることのない設計とする。また、金属に覆われた機器の駆動部の潤滑油及び金属で覆われた機器躯体内部に設置する電気配線は、機器躯体内部の設置によって、発火した場合でも他の火災防護上重要な機器等及び重大事故等対処施設に延焼しないことから、不燃性材料又は難燃性材料でない材料を使用する設計とする。</u></p> <p>&lt;中略&gt;</p> <p>火災防護上重要な機器等及び重大事故等対処施設のうち、<u>②屋内の変圧器及び遮断器は、可燃性物質である絶縁油を内包していないものを使用する設計とする。</u></p> <p>(2) <u>不燃性材料又は難燃性材料の使用</u></p>	<p>設置許可申請書(本文)における①、②、④、⑤、⑥は、<u>設計及び工事の計画の同一番号の箇所に記載があることから整合している。</u></p> <p>設置許可申請書(本文)における③は、<u>設計及び工事の計画の次頁③に記載があることから整合している。</u></p>	<p>設計及び工事の計画の基本設計方針「(2) 不燃性材料又は難燃性材料の使用」は P04-添 1-1-<math>\square</math>-6 を再掲。</p>

設置許可申請書（本文）	設置許可申請書（添付書類八）該当事項	設計及び工事の計画 該当事項	整合性	備 考
<p>不燃性材料又は難燃性材料が使用できない場合は、代替材料を使用する設計、若しくは、</p> <p>当該施設の機能を確保するために必要な代替材料の使用が技術上困難な場合は、当該施設における火災に起因して他の重大事故等対処施設及び設計基準事故対処設備において火災が発生することを防止するための措置を講じる設計とする。</p>	<p>不燃性材料又は難燃性材料が使用できない場合は以下とする。</p> <ul style="list-style-type: none"> <li>・代替材料を使用する設計とする。</li> <li>・重大事故等対処施設の機能を確保するために必要な代替材料の使用が技術上困難な場合であって、当該施設における火災に起因して他の重大事故等対処施設及び設計基準事故対処設備において火災が発生することを防止するための措置を講じる設計とする。</li> </ul>	<p>&lt;中略&gt;</p> <p>火災防護上重要な機器等及び重大事故等対処施設のうち、④換気空調設備のフィルタは、<u>活性炭フィルタを除き</u>、「JIS L 1091（繊維製品の燃焼性試験方法）」又は「JACA No. 11A（空気清浄装置用ろ材燃焼性試験方法指針（公益社団法人 日本空気清浄協会）」を満足する<u>難燃性材料を使用する設計とする。</u></p> <p>&lt;中略&gt;</p> <p>（2）不燃性材料又は難燃性材料の使用</p> <p>&lt;中略&gt;</p> <p>火災防護上重要な機器等及び重大事故等対処施設に使用する⑤保温材は、<u>原則、平成12年建設省告示第1400号に定められたもの又は建築基準法に基づき認定を受けた不燃材料を使用する設計とする。</u></p> <p>火災防護上重要な機器等又は重大事故等対処施設を設置する⑥建屋の内装材は、平成12年建設省告示第1400号に定められた不燃材料、<u>建築基準法に基づき認定を受けた不燃材料又はこれと同等の性能を有することを試験により確認した不燃性材料並びに消防法に基づく防災物品又はこれと同等の性能を有することを試験により確認した材料を使用する設計とする。</u>ただし、原子炉格納容器内部コンクリートの表面に塗布するコーティング剤は、不燃材料であるコンクリートに塗布すること、火災により燃焼し難く著しい燃焼をしないこと、加熱源を除去した場合はその燃焼部が広がらず他の火災防護上重要な機器等及び重大事故等対処施設に延焼しないこと、並びに原子炉格納容器内に設置する原子炉の安全停止に必要な機器等及び重大事故等対処施設は不燃性又は難燃性の材料を使用し、その周辺における可燃物を管理する運用とすることから、<u>難燃性材料を使用する設計とする。</u>また、中央制御室の床面は、<u>防火性を有するカーペットを使用する設計とする。</u></p> <p>&lt;中略&gt;</p> <p>（2）不燃性材料又は難燃性材料の使用</p> <p>&lt;中略&gt;</p> <p>不燃性材料又は難燃性材料が使用できない場合は、<u>不燃性材料又は難燃性材料と同等以上の性能を有するもの（以下「代替材料」という。）を使用する設計、若しくは、</u></p> <p>当該構築物、系統及び機器の機能を確保するために必要な代替材料の使用が技術上困難な場合は、<u>当該構築物、系統及び機器における火災に起因して他の火災防護上重要な機器等及び重大事故等対処施設において火災が発生することを防止するための措置を講じる設計とする。</u></p> <p>&lt;中略&gt;</p>		<p>設計及び工事の計画の基本設計方針「（2）不燃性材料又は難燃性材料の使用」はP04-添 1-1-<math>\alpha</math>-6を再掲。</p> <p>設計及び工事の計画の基本設計方針「（2）不燃性材料又は難燃性材料の使用」はP04-添 1-1-<math>\alpha</math>-7を再掲。</p> <p>設計及び工事の計画の基本設計方針「（2）不燃性材料又は難燃性材料の使用」はP04-添 1-1-<math>\alpha</math>-7を再掲。</p>

設置許可申請書（本文）	設置許可申請書（添付書類八）該当事項	設計及び工事の計画 該当事項	整合性	備考
<p>このうち、重大事故等対処施設に使用するケーブルは、①原則、<u>実証試験により自己消火性及び延焼性を確認した難燃ケーブルを使用する設計とするが、</u></p> <p><u>放射線監視設備用ケーブルのように実証試験により延焼性が確認できないケーブルは、難燃ケーブルと同等以上の性能を有する設計とするか、当該ケーブルの火災に起因して他の重大事故等対処施設及び設計基準事故対処設備において火災が発生することを防止するための措置を講じる設計とする。</u></p> <p><u>また、通信連絡設備の専用ケーブルのように難燃ケーブルと同等以上の性能を有するケーブルの使用が技術上困難なケーブルは、当該ケーブルの火災に起因して他の重大事故等対処施設及び設計基準事故対処設備において火災が発生することを防止するための措置を講じる設計とする。</u></p>	<p>1.7.2.2.2.3 <u>難燃ケーブルの使用</u></p> <p><u>重大事故等対処施設に使用するケーブルには、原則、実証試験により自己消火性及び延焼性を確認した難燃ケーブルを使用する設計とする。</u></p> <p>ただし、<u>放射線監視設備用ケーブルは、微弱電流・微弱パルス</u>を扱うため、耐ノイズ性を確保するために、絶縁体に誘電率の低い架橋ポリエチレンを使用する設計とする。このケーブルは、自己消火性を確認するUL垂直燃焼試験は満足するが、<u>延焼性を確認する IEEE383 垂直トレイ燃焼試験の要求を満足しない。</u></p> <p>また、<u>通信連絡設備の機器本体に使用する専用ケーブルは、通信事業者の指定するケーブルを使用する必要がある場合や製造者等により機器本体とケーブル（電源アダプタ等を含む。）を含めた電気用品としての安全性が確認されている場合、又は電話コード等のように機器本体を移動して使用することを考慮して可とう性が求められる場合は、難燃ケーブルの使用が技術上困難である。</u></p> <p><u>これらのケーブルは、金属製の筐体等に収納する、延焼防止材により保護する、又は専用の電線管に敷設するなどの措置を講じることにより、他の重大事故等対処施設及び設計基準事故対処設備に火災が発生することを防止する設計とする。</u></p> <p>1.7.2.2.2.4 <u>換気空調設備のフィルタに対する不燃性材料又は難燃性材料の使用</u></p> <p>重大事故等対処施設に対して、「1.7.1.2.2.4 換気空調設備のフィルタに対する不燃性材料又は難燃性材料の使用」の基本方針を適用する。</p> <p>1.7.2.2.2.5 <u>保温材に対する不燃性材料の使用</u></p>	<p><u>火災防護上重要な機器等又は重大事故等対処施設に使用する③ケーブルは、原則、①自己消火性を確認する UL1581 (Fourth Edition) 1080.VW-1 垂直燃焼試験並びに延焼性を確認する IEEE Std 383-1974 垂直トレイ燃焼試験又は IEEE Std 1202-1991 垂直トレイ燃焼試験によって、自己消火性及び延焼性を確認した難燃ケーブルを使用する設計とする。</u></p> <p>核計装ケーブル、<u>放射線監視設備用ケーブル及び通信連絡設備の専用ケーブルのように実証試験により延焼性等が確認できないケーブルは、難燃ケーブルと同等以上の性能を有するケーブルを使用する設計とするか、難燃ケーブルと同等以上の性能を有するケーブルの使用が技術上困難な場合は、当該ケーブルの火災に起因して他の火災防護上重要な機器等及び重大事故等対処施設において火災が発生することを防止するための措置を講じる設計とする。</u></p> <p style="text-align: center;">＜中略＞</p> <p>(2) 不燃性材料又は難燃性材料の使用</p> <p style="text-align: center;">＜中略＞</p> <p>火災防護上重要な機器等又は重大事故等対処施設に使用するケーブルは、原則、自己消火性を確認する UL1581 (Fourth Edition) 1080.VW-1 垂直燃焼試験並びに延焼性を確認する IEEE Std 383-1974 垂直トレイ燃焼試験又は IEEE Std 1202-1991 垂直トレイ燃焼試験によって、自己消火性及び延焼性を確認した難燃ケーブルを使用する設計とする。核計装ケーブル、放射線監視設備用ケーブル及び通信連絡設備の専用ケーブルのように実証試験により延焼性等が確認できないケーブルは、難燃ケーブルと同等以上の性能を有するケーブルを使用する設計とするか、<u>難燃ケーブルと同等以上の性能を有するケーブルの使用が技術上困難な場合は、当該ケーブルの火災に起因して他の火災防護上重要な機器等及び重大事故等対処施設において火災が発生することを防止するための措置を講じる設計とする。</u></p> <p>火災防護上重要な機器等及び重大事故等対処施設のうち、換気空調設備のフィルタは、チャコールフィルタを除き、「JIS L 1091 (繊維製品の燃焼性試験方法)」又は「JACA No.11A (空気清浄装置用ろ材燃焼性試験方法指針 (公益社団法人 日本空気清浄協会))」を満足する難燃性材料を使用する設計とする。</p> <p style="text-align: center;">＜中略＞</p> <p>(2) 不燃性材料又は難燃性材料の使用</p> <p style="text-align: center;">＜中略＞</p>	<p>設計及び工事の計画の①は設置許可申請書(本文)の①を詳細に記載しており整合している。</p>	<p>設計及び工事の計画の基本設計方針「(2) 不燃性材料又は難燃性材料の使用」は P04-添 1-1-<math>\alpha</math>-7, 8 を再掲。</p> <p>設計及び工事の計画の基本設計方針「(2) 不燃性材料又は難燃性材料の使用」は P04-添 1-1-<math>\alpha</math>-34, 35 を再掲。</p>

設置許可申請書（本文）	設置許可申請書（添付書類八）該当事項	設計及び工事の計画 該当事項	整合性	備考
<p>(b-2-3) <u>落雷、地震等の自然現象による火災の発生防止</u></p> <p><u>落雷によって、原子炉施設内の構築物、系統及び機器に火災が発生しないように、避雷設備を設置する設計とする。</u></p> <p><u>重大事故等対処施設は、施設の区分に応じて十分な支持性能をもつ地盤に設置する設計とする</u>とともに、「<u>実用発電用原子炉及びその附属施設の位置、構造及び設備の基準に関する規則の解釈</u>」にしたがい、<u>施設の区分に応じた耐震設計とする。</u></p> <p><u>森林火災については、防火帯により、重大事故等対処施設の火災発生防止を講じる設計とする。</u></p>	<p>重大事故等対処施設に対して、「1.7.1.2.2.5 保温材に対する不燃性材料の使用」の基本方針を適用する。</p> <p>1.7.2.2.2.6 建屋内装材に対する不燃性材料の使用</p> <p>重大事故等対処施設を設置する建屋の内装材に対して、「1.7.1.2.2.6 建屋内装材に対する不燃性材料の使用」の基本方針を適用する。</p> <p>1.7.2.2.3 <u>落雷、地震等の自然現象による火災発生防止</u></p> <p>&lt;中略&gt;</p> <p>したがって、<u>落雷、地震、森林火災及び竜巻（風（台風）を含む。）について、これらの現象によって火災が発生しないように、以下の火災防護対策を講じる設計とする。</u></p> <p>1.7.2.2.3.2 <u>地震による火災の発生防止</u></p> <p><u>重大事故等対処施設は、施設の区分に応じて十分な支持性能をもつ地盤に設置するとともに、自らが破壊又は倒壊することによる火災の発生を防止する設計とする。</u></p> <p>なお、耐震については「<u>実用発電用原子炉及びその附属施設の位置、構造及び設備の基準に関する規則の解釈</u>」にしたがい設計する。</p> <p>1.7.2.2.3.3 <u>森林火災による火災の発生防止</u></p> <p>屋外の重大事故等対処施設は、「1.11 外部火災防護に関する基本方針」に基づき評価し、設置した防火帯による防護又は<math>\square</math>に設置することにより、火災発生防止を講じる設計とする。</p>	<p>火災防護上重要な機器等及び重大事故等対処施設に使用する保温材は、原則、平成12年建設省告示第1400号に定められたもの又は建築基準法に基づき認定を受けた不燃材料を使用する設計とする。</p> <p>火災防護上重要な機器等又は重大事故等対処施設を設置する建屋の内装材は、平成12年建設省告示第1400号に定められた不燃材料、建築基準法に基づき認定を受けた不燃材料又はこれと同等の性能を有することを試験により確認した不燃性材料並びに消防法に基づく防災物品又はこれと同等の性能を有することを試験により確認した材料を使用する設計とする。ただし、原子炉格納容器内部コンクリートの表面に塗布するコーティング剤は、不燃材料であるコンクリートに塗布すること、火災により燃焼し難く著しい燃焼をしないこと、加熱源を除去した場合はその燃焼部が広がらず他の火災防護上重要な機器等及び重大事故等対処施設に延焼しないこと、並びに原子炉格納容器内に設置する原子炉の安全停止に必要な機器等及び重大事故等対処施設は不燃性又は難燃性の材料を使用し、その周辺における可燃物を管理する運用とすることから、難燃性材料を使用する設計とする。</p> <p>&lt;中略&gt;</p> <p>(3) <u>落雷、地震等の自然現象による火災の発生防止</u></p> <p><u>落雷によって、発電用原子炉施設内の構築物、系統及び機器に火災が発生しないように、避雷設備を設置する設計とする。</u></p> <p>火災防護上重要な機器等は、耐震クラスに応じて十分な支持性能をもつ地盤に設置する設計とするとともに、「<u>実用発電用原子炉及びその附属施設の技術基準に関する規則の解釈</u>」に従い、耐震クラスに応じた耐震設計とする。</p> <p>重大事故等対処施設は、施設の区分に応じて十分な支持性能をもつ地盤に設置する設計とするとともに、「<u>実用発電用原子炉及びその附属施設の技術基準に関する規則の解釈</u>」に従い、施設の区分に応じた耐震設計とする。</p> <p>②重大事故等対処施設は、森林火災に対し、防火帯による防護又は<math>\square</math>に設置すること②により、火災発生防止を講じる設計とし、</p>		<p>設計及び工事の計画の基本設計方針「(2) 不燃性材料又は難燃性材料の使用」は P04-添 1-1-<math>\square</math>-34 を再掲。</p> <p>設計及び工事の計画の基本設計方針「(3) 落雷、地震等の自然現象による火災の発生防止」は P04-添 1-1-<math>\square</math>-8,9 を再掲。</p>

設置許可申請書（本文）	設置許可申請書（添付書類八）該当事項	設計及び工事の計画 該当事項	整合性	備考
<p><u>竜巻（風（台風を含む。））については、竜巻飛来物防護対策設備の設置、固縛等により、①重大事故等対処施設の火災発生防止を講じる設計とする。</u></p> <p>(b-3) <u>火災の感知及び消火</u></p> <p><u>火災の感知及び消火については、重大事故等対処施設に対して、火災の影響を限定し、早期の火災感知及び消火を行うための火災感知設備及び消火設備を設置する設計とする。</u></p> <p><u>火災感知設備及び消火設備は、①地震等の自然現象によっても、火災感知及び消火の機能、性能が維持され、かつ、重大事故等対処施設の区分に応じて、②機能を維持できる設計とする。</u></p>	<p>1.7.2.2.3.4 <u>竜巻（風（台風）含む。）による火災の発生防止</u></p> <p><u>屋外の重大事故等対処施設は、竜巻（風（台風）を含む。）に対して、「1.9 竜巻防護に関する基本方針」に基づき設計した竜巻飛来物防護対策設備の設置、空冷式非常用発電装置の固縛、衝突防止を考慮して実施する燃料油等を内包した車両の飛散防止対策等や空冷式非常用発電装置の燃料油が漏えいした場合の拡大防止対策等により、火災の発生防止を講じる設計とする。なお、空冷式非常用発電装置に火災が発生した場合においても、重大事故等に対処する機能を喪失しないよう、代替する機能を有する設備と位置的分散を講じる設計とする。</u></p> <p>1.7.2.3 <u>火災の感知及び消火</u></p> <p><u>火災の感知及び消火については、重大事故等対処施設に対する火災の影響を限定し、早期の火災感知及び消火を行うための火災感知設備及び消火設備を設置する設計とし、具体的な設計を「1.7.2.3.1 火災感知設備」から「1.7.2.3.4 消火設備の破損、誤動作又は誤操作による重大事故等対処施設への影響」に示し、このうち、火災感知設備及び消火設備が、地震等の自然現象によっても、火災感知及び消火の機能、性能が維持され、かつ、重大事故等対処施設の区分に応じて、機能を維持できる設計とすることを「1.7.2.3.3 地震等の自然現象の考慮」に、</u></p>	<p><u>竜巻（風（台風）を含む。）に対し、竜巻飛来物防護対策設備の設置、空冷式非常用発電装置の固縛、潤滑油又は燃料油を内包した車両の衝突防止を考慮して実施する飛散防止対策や空冷式非常用発電装置の潤滑油又は燃料油が漏えいした場合の拡大防止対策並びに建屋内又は[ ]に設置することにより、火災の発生防止を講じる設計とする。地すべりについては、安全施設の安全機能及び重大事故等に対処する機能に影響を及ぼすおそれがないことを影響評価で確認することで、火災の発生防止を行う設計とする。</u></p> <p>1. 1. 2 <u>火災の感知及び消火</u></p> <p><u>火災区域又は火災区画の火災感知設備及び消火設備は、火災防護上重要な機器等及び重大事故等対処施設に対して火災の影響を限定し、早期の火災感知及び消火を行う設計とする。</u></p> <p>&lt;中略&gt;</p> <p><u>火災区域又は火災区画の火災感知設備及び消火設備は、地震時及び地震後においても、火災防護上重要な機器等の耐震クラス及び重大事故等対処施設の区分に応じて、機能を保持する設計とする。具体的には、機器の構造強度の確認、加振試験又は解析・評価による機能保持の確認結果を踏まえ、火災感知設備及び消火設備全体としての機能が保持される設計とする。</u></p> <p>(1) <u>火災感知設備</u></p> <p>a. <u>火災防護上重要な機器等又は重大事故等対処施設（所内常設直流電源設備（3系統目）及びその電路を除く。）を設置する火災区域又は火災区画の火災感知設備の設計</u></p> <p>(c) <u>火災感知設備の設計上の考慮</u></p> <p>&lt;中略&gt;</p> <p><u>火災区域又は火災区画の火災感知設備は、自然現象①のうち凍結、風水害、地震によっても、②機能を保持する設計とする。</u></p> <p>&lt;中略&gt;</p> <p>b. <u>上記 a. 項を除く火災区域又は火災区画の火災感知設備の設計</u></p> <p>&lt;中略&gt;</p> <p><u>火災区域又は火災区画の火災感知設備は、自然現象①のうち凍結、風水害、地震によっても、②機能を保持する設計とする。</u></p> <p>(2) <u>消火設備</u></p> <p>f. <u>消火設備に対する自然現象の考慮</u></p>	<p><u>設置許可申請書（本文）①は、設計及び工事の計画の②に記載があることから整合している。</u></p> <p><u>設計及び工事の計画の①は、設置許可申請書（本文）の①を具体的に記載したものであり整合している。</u></p>	<p>設計及び工事の計画の基本設計方針「1. 1. 2 火災の感知及び消火」は P04-添 1-1-9 を再掲。</p> <p>設計及び工事の計画の基本設計方針「(1) 火災感知設備」は P04-添 1-1-9 を再掲。</p>

設置許可申請書（本文）	設置許可申請書（添付書類八）該当事項	設計及び工事の計画 該当事項	整合性	備 考
<p>また、消火設備は、破損、誤動作又は誤操作が起きた場合においても、重大事故等に対処するために必要な機能①を損なうことのない設計とする。</p>	<p>また、消火設備は、破損、誤動作又は誤操作が起きた場合においても、重大事故等に対処する機能を損なうことのない設計とすることを「1.7.2.3.4 消火設備の破損、誤動作又は誤操作による重大事故等対処施設への影響」に示す。</p>	<p>(a) 凍結防止対策 外気温度が約 0℃まで低下した場合に、屋外の消火設備の凍結防止を目的として、屋外消火栓を微開し通水する運用を定め、気温の低下時における消火設備の②機能及び性能を維持する設計とする。</p> <p>(b) 風水害対策 ディーゼル消火ポンプ、電動消火ポンプ、廃棄物庫消火ポンプ、消火水バックアップポンプ、スプリンクラー、全域ハロン消火設備、局所ハロン消火設備、二酸化炭素消火設備（ディーゼル発電機室）、ケーブルトレイ消火設備、エアロゾル消火設備、水噴霧消火設備、フロアケーブルダクト消火設備及び遠隔放水装置は、風水害により②機能及び性能が阻害されないよう、屋内に設置する。</p> <p>屋外に設置する消火設備は、風水害により②機能及び性能が阻害されないよう、浸水防止対策を講じる設計とする。</p> <p>(c) 地盤変位対策 消火配管は、地震時における地盤変位対策として、建屋接続部には溶接継手を採用するとともに、②地上化又はトレンチ内に設置する。</p> <p>また、建屋外部から建屋内部の消火栓に給水することが可能な給水接続口を②建屋に設置する。</p> <p>(2) 消火設備 火災防護上重要な機器等又は重大事故等対処施設を設置する火災区域又は火災区画には、設備の破損、誤動作又は誤操作により消火剤が放出されても、原子炉を安全に停止させるための機能又は重大事故等に対処するために必要な機能を有する電気及び機械設備に②影響を与えない消火設備を設置する。消火設備として、火災発生時の煙の充満又は放射線の影響により消火活動が困難となるところは、自動消火設備又は中央制御室で手動操作可能な固定式消火設備であるスプリンクラー（「4号機設備」、「3号機設備、3・4号機共用、3号機に設置」（以下同じ。）、全域ハロン消火設備（「4号機設備」、「3号機設備、3・4号機共用、3号機に設置」（以下同じ。）、局所ハロン消火設備、ケーブルトレイ消火設備、二酸化炭素消火設備、エアロゾル消火設備（「4号機設備」、「3号機設備、3・4号機共用、3号機に設置」（以下同じ。）、水噴霧消火設備（「3号機設備、1・2・3・4号機共用、3号機に設置」（以下同じ。）、フロアケーブルダクト消火設備（「4号機設備」、「3号機設備、3・4号機共用、3号機に設置」（以下同じ。）、遠隔放水装置（「3号機設備、1・2・3・4号機共用、3号機に設置」（以下同じ。）により消火を行う設計とし、火災発生時の煙の充満又は放射線の影響により消火活動が困難とならないところは、自動消火設備である海水ポンプの二酸化炭素消火設備並びに可搬型の消火器又は消火栓により消火を行う設計と</p>	<p>設計及び工事の計画の②は、設置許可申請書(本文)の②を具体的に記載したものであり整合している。</p> <p>設計及び工事の計画の②を満足することにより、設置許可申請書(本文)の①を達成可能であることから、整合している。</p>	<p>設計及び工事の計画の基本設計方針「f. 消火設備に対する自然現象の考慮」はP04-添 1-1-1-9, 10を再掲。</p> <p>設計及び工事の計画の基本設計方針「(2) 消火設備」はP04-添 1-1-1-18を再掲。</p>

設置許可申請書（本文）	設置許可申請書（添付書類八）該当事項	設計及び工事の計画 該当事項	整合性	備考
<p>(b-3-1) <u>火災感知設備</u></p> <p><u>火災感知器は、環境条件や火災の性質を考慮して型式を選定し、固有の信号を発する異なる①種類を組み合わせる設計とする。</u></p>	<p>1.7.2.3.1.1 <u>火災感知器の環境条件等の考慮</u></p> <p><u>「1.7.1.3.1.1 火災感知器の環境条件等の考慮」の基本方針を適用する。</u></p> <p>1.7.2.3.1.2 <u>固有の信号を発する異なる火災感知器の設置</u></p> <p><u>火災感知設備の火災感知器は、「1.7.2.3.1.1 火災感知器の環境条件等の考慮」の環境条件等や火災感知器を設置する火災区域又は火災区画で予想される火災の性質を考慮し、火災を早期に感知できるよう、固有の信号を発するアナログ式の煙感知器、アナログ式の熱感知器、アナログ式でないが、炎が発する赤外線又は紫外線を感知するため、煙や熱が感知器に到達する時間遅れがなく、火災の早期感知に優位性がある炎感知器から異なる種類の感知器を組み合わせる設計とする。</u></p>	<p><u>する。</u></p> <p>スプリンクラーは、消火対象が放水範囲内に入る設計とし、動作後は消火状況の確認、消火状況を踏まえた消火活動の実施、プラント運転状況の確認を行う運用とする。</p> <p style="text-align: center;">＜中略＞</p> <p>(1) <u>火災感知設備</u></p> <p>火災感知設備として、火災感知器（「4号機設備」、「3号機設備、3・4号機共用、3号機に設置」、「3号機設備、1・2・3・4号機共用、3号機に設置」（以下同じ。））及び火災受信機盤（「3号機設備、3・4号機共用、3号機に設置」、「3号機設備、1・2・3・4号機共用、3号機に設置」（以下同じ。））を設置し、火災区域又は火災区画の火災に対し、火災を早期に感知する設計とする。</p> <p>a. 火災防護上重要な機器等又は重大事故等対処施設（所内常設直流電源設備（3系統目）及びその電路を除く。）を設置する火災区域又は火災区画の火災感知設備の設計</p> <p>(a) 火災感知器の選定、誤作動の防止及び組合せ</p> <p>火災感知設備のうち火災感知器は、火災区域又は火災区画における環境条件（放射線の影響、引火性気体の滞留のおそれ、風雨の影響、設備配置）を考慮し、使用可能な感知器及び感知器と同等の機能を有する機器（以下「検出装置」という。）を選定の上、それぞれの感知器及び検出装置（以下「感知器等」という。）について誤作動を防止するための方策を検討し、その中から設置場所ごとに異なる①感知方式の感知器等の組合せを選択する方針とする。</p> <p>感知器には、アナログ式の煙感知器、アナログ式の熱感知器、炎が発する赤外線又は紫外線を感知するため、煙や熱が感知器に到達する時間遅れがなく、火災の早期感知に優位性があるアナログ式でない炎感知器に加え、広範囲の空間監視に適したアナログ式でない煙感知器（光電分離型）、放射線量が高い場所で使用可能なアナログ式でない熱感知器（スポット型又は差動分布型、以下、注記なき場合はスポット型を示す。）、風雨の影響による感知器等の不動作や故障が想定される屋外の火災感知に適したアナログ式の防水型の熱感知器、引火性気体が滞留するおそれがある場所で使用可能なアナログ式でない防爆型の煙感知器及びアナログ式でない防爆型の熱感知器を選定する設計とする。</p> <p>また、検出装置には、アナログ式の煙感知器と同等の機能を有する検出装置として放射線量が高い場所で使用可能な空気吸引式の煙検出装置、アナログ式の熱感知器と同等の機能を有する検出装置として引火性気体が滞留するおそれがある場所で使用可能なアナログ式でない防爆型の熱検出装置、長距離にわたってケーブルが敷設される場所の火災感知に適した光ファイバ</p>	<p>設計及び工事の計画の①、②は設置許可申請書（本文）の①を具体的に記載しており、整合している。</p>	<p>設計及び工事の計画の基本設計方針「(1) 火災感知設備」はP04-添 1-1-11～15を再掲。</p>

設置許可申請書（本文）	設置許可申請書（添付書類八）該当事項	設計及び工事の計画 該当事項	整合性	備考
	<p>なお、アナログ式の火災感知器は、平常時の状況（温度、煙の濃度）を監視し、かつ火災現象（急激な温度や煙の濃度の上昇）を把握することができる設計とする。</p> <p>アナログ式の煙感知器は蒸気等が充満する場所には設置せず、アナログ式の熱感知器は作動温度を周囲温度より高い温度で作動するものを選定することで、誤作動を防止する設計とする。</p> <p>アナログ式でない炎感知器には、赤外線を感知する方式と紫外線を感知する方式の2種類があるが、炎特有の性質を検出することで誤作動が少ない赤外線方式を採用する。アナログ式でない炎感知器の誤作動を防止するため、屋内に設置する場合は、外光が当たらず、高温物体が近傍にない箇所に設置することとし、屋外に設置する場合は、視野角への影響を考慮した太陽光の影響を防ぐ遮光板の設置や防水型を採用する設計とする。</p>	<p>一式熱検出装置及び風雨の影響による感知器等の不動作や故障が想定される屋外の火災感知に適した熱サーモカメラを選定し、アナログ式でない炎感知器と同等の機能を有する検出装置として風雨の影響による感知器等の不動作や故障が想定される屋外の火災感知に適したアナログ式でない防水型の炎検出装置及び引火性気体が滞留するおそれがある場所で使用可能なアナログ式でない防爆型の炎検出装置を選定する設計とする。</p> <p>感知器等は、誤作動を防止するため、平常時の状況（温度、煙の濃度）を監視し、かつ、火災現象（急激な温度や煙の濃度上昇）を把握することができるアナログ式の感知器を優先して使用することを基本とし、感知方式の特性及び設置場所における環境条件（温度（周辺設備からの影響を含む。）、煙の濃度（塵埃及び水蒸気の影響を含む。）、外光の影響）を考慮し、以下のとおり設計する。</p> <p>煙感知方式のアナログ式の煙感知器、アナログ式でない煙感知器（光電分離型）及びアナログ式でない防爆型の煙感知器は塵埃及び水蒸気の影響を受けない場所に設置し、空気吸引式の煙検出装置は配管の空気吸引口を塵埃を吸込みにくい場所に設置することで、誤作動を防止する設計とする。</p> <p>熱感知方式のアナログ式の熱感知器、アナログ式の防水型の熱感知器、アナログ式でない熱感知器、アナログ式でない防爆型の熱感知器、アナログ式でない防爆型の熱検出装置、光ファイバー式熱検出装置及び熱サーモカメラは、作動温度を周囲温度より高い温度で作動するものを選定し、誤作動を防止する設計とする。また、アナログ式でない熱感知器（差動分布型）は、加熱源となる設備の近傍等、急激な温度変化がない場所に設置することで、誤作動を防止する設計とする。</p> <p>炎感知方式のアナログ式でない炎感知器、アナログ式でない防水型の炎検出装置及びアナログ式でない防爆型の炎検出装置は、赤外線を感知する方式と紫外線を感知する方式のうち、炎特有の性質を検出することで誤作動が少ない赤外線方式を採用し、外光が当たらず高温物体が近傍にない屋内の場所、あるいは遮光板を視野角に影響がないように設置し、太陽光の影響を防ぐことができる屋外の場所に設置することで、誤作動を防止する設計とする。</p> <p>感知器等の組合せについては、設置場所ごとに予想される火災の性質（急激な温度変化、煙の濃度の上昇、赤外線量の上昇）及び環境条件（放射線の影響、引火性気体の滞留のおそれ、風雨の影響、設備配置）を考慮し、火災を早期に感知できるよう、上記の方針で選定し、誤作動の防止を検討した感知器等の中から固有の信号を発する異なる②感知方式の感知器等を選択する設計とする。各感知方式においては、感知器を検出装置より優先して選択するものとする。</p>		



設置許可申請書（本文）	設置許可申請書（添付書類八）該当事項	設計及び工事の計画 該当事項	整合性	備考
	<p>ただし、(1)から(3)に示す火災区域又は火災区画は、上記とは異なる火災感知器を組み合わせで設置する設計とする。</p>	<p>(b) 火災感知器の設置方法</p> <p>上記の「(a) 火災感知器の選定、誤作動の防止及び組合せ」にて選択する感知器等をそれぞれ設置するに当たり、感知器については消防法施行規則第23条第4項に従い、検出装置については同項において求める火災区域内の感知器の網羅性及び火災報知設備の感知器及び発信機に係る技術上の規格を定める省令第12条から第18条までに定める感知性能と同等以上の方法により設置するとともに、誤作動を防止するための方策を講じる設計とする。また、感知器の設置方法については、火災の感知に支障がないことを確認した上で、以下のi.からiii.に掲げる方法についても適用する設計とする。</p> <p>i. 感知区域の面積が小さく、隣接感知区域に感知器があるときに、一定の範囲を限度として、感知器の設置を行わない方法</p> <p>ii. 感知器の設置面から換気口等の空気吹出し口までの鉛直距離が1m以上あるときに、感知器と空気吹出し口との水平距離が1.5mを下回る位置に感知器を設置する方法</p> <p>iii. 空気吹出し口から水平に空気が吹き出されているときに、その吹き出し方向と逆方向について、感知器と空気吹出し口との水平距離が1.5mを下回る位置に感知器を設置する方法</p> <p>ただし、設置場所における環境条件（取付面の高さ、障害物の有無、水蒸気の影響、取付場所）を考慮した場合、以下のイ.からニ.に該当する場所は、消防法施行規則第23条第4項に基づく条件を満足しないため、感知器等を火災防護審査基準2.2.1(1)②に定められた方法で設置することができない。</p> <p>また、感知器等の設置又は保守点検時における作業員の被ばくを考慮した場合、以下のホ.に該当する場所は、感知器等を火災防護審査基準2.2.1(1)②に定められた方法で設置することが適切ではない。</p> <p>イ. 取付面の高さが消防法施行規則第23条第4項で規定される高さ以上の場所</p> <p>ロ. 障害物等により有効に火災の発生を感知できない場所</p> <p>ハ. 水蒸気が多量に滞留する場所</p> <p>ニ. 感知器等を設置できる取付面がなく、有効に火災の発生を感知できない場所</p> <p>ホ. 放射線作業の計画段階において、感知器等の設置又は保守点検時における作業員の個人線量及び集団線量が、法令で定める線量限度を超過する又</p>		

設置許可申請書（本文）	設置許可申請書（添付書類八）該当事項	設計及び工事の計画 該当事項	整合性	備 考
	<p>屋外エリアは、火災による煙は周囲に拡散し、煙感知器による火災感知は困難であることから、アナログ式の熱感知器とアナログ式でない炎感知器を選定する。</p> <p>放射線量が高い場所は、アナログ式の火災感知器の放射線の影響による故障が想定される。このため、火災感知器の故障を防止する観点から、アナログ式でない火災感知器を選定する。</p> <p>発火性又は引火性の雰囲気を形成するおそれのある場所は、火災感知器作動時の爆発を防止するため、アナログ式でない防爆型の火災感知器を選定する。</p> <p>(1) 原子炉格納容器</p> <p>原子炉格納容器には、アナログ式の煙感知器とアナログ式の熱感知器を設置する設計とする。ただし、比較的線量の高い原子炉格納容器ループ室及び加圧器室の熱感知器は、放射線による火災感知器の故障を防止するため、アナログ式でないものとする。アナログ式でない熱感知器は、原子炉格納容器内の通常時の温度（約65℃以下）より高い温度で作動するものを選定することで、誤作動を防止する設計とする。</p> <p>なお、水素が発生するような事故を考慮して、アナログ式でない火災感知器は、念のため防爆型とする。</p> <p>(2) 海水管トンネルエリア</p> <p>海水管トンネルエリアは、アナログ式の煙感知器と熱を感知できる光ファイバーケーブルを設置する設計とする。熱を感知できる光ファイバーケーブルは、海水管トンネル内の温度を有意に変動させる加熱源等を設置しないことで、誤作動を防止する設計とする。</p> <p>(3) 燃料油貯蔵タンク及び重油タンクエリア</p> <p>燃料油貯蔵タンク及び重油タンクエリアは、タンク内部の燃料</p>	<p>は発電所の1年間の集団線量を超過するおそれのある場所</p> <p>以上より、上記のイ. からホ. に該当する場所は、感知器等を消防法施行規則第23条第4項に基づき設置した場合と同等水準で感知できるよう設置することにより、設置場所において発生する火災を早期に感知できる設計とし、これができない場合は、火災区域又は火災区画において感知等を適切な場所に設置することにより、設置場所において発生する火災をもれなく確実に感知できる設計とする。</p> <p>消防法施行規則第23条第4項の適用対象ではない屋外は、火災防護上重要な機器等、重大事故等対処施設及び発火源となり得る設備を全体的に監視できるよう感知器等を設置する設計とする。</p> <p>また、消防法施行規則第23条第4項の適用対象ではないが、屋内に準ずる場所として、海水管トンネルは感知器を消防法施行規則第23条第4項に準じて設置し、検出装置を同項において求める火災区域内の感知器の網羅性及び火災報知設備の感知器及び発信機に係る技術上の規格を定める省令第12条から第18条までに定める感知性能と同等以上の方法により設置する設計とし、燃料油貯蔵タンク及び重油タンクは感知器等を油火災の早期感知に有効な取付場所に設置する設計とする。</p>		<p>設置許可との整合性の観点から、設置許可申請書</p>

設置許可申請書（本文）	設置許可申請書（添付書類八）該当事項	設計及び工事の計画 該当事項	整合性	備 考
	<p>が気化することを考慮し、アナログ式でない防爆型の熱感知器とアナログ式でない防爆型の炎感知器を設置する設計とする。アナログ式でない防爆型の熱感知器は、燃料油貯蔵タンク及び重油タンクの温度を有意に変動させる加熱源等を設置しないことで、誤作動を防止する設計とする。アナログ式でない防爆型の炎感知器は、外光があたらないタンク内に設置することで、誤作動を防止する設計とする。</p> <p>また、以下に示す火災区域又は火災区画は、火災感知器を設置しない設計とする。</p> <p>(4) 燃料取替用水ピットエリア</p> <p>燃料取替用水ピットの側面と底面は金属に覆われており、ピット内は水で満たされていること、燃料取替用水ピットエリアは、可燃物を置かず、発火源がない設計とすることから、火災が発生するおそれはない。</p> <p>したがって、燃料取替用水ピットエリアには、火災感知器を設置しない設計とする。</p> <p>(5) 復水ピットエリア</p> <p>復水ピットの側面と底面は金属に覆われており、ピット内は水で満たされていること、復水ピットエリアは、可燃物を置かず、発火源がない設計とすることから、火災が発生するおそれはない。</p>	<p>b. 上記 a. 項を除く火災区域又は火災区画の火災感知設備の設計</p> <p>火災感知設備のうち<u>火災感知器は、火災区域又は火災区画における放射線、取付面高さ、温度、湿度、空気流の環境条件、予想される火災の性質（急激な温度変化、煙の濃度の上昇、赤外線量の上昇）を考慮し、火災を早期に感知できるよう、固有の信号を発するアナログ式の煙感知器、アナログ式の熱感知器、アナログ式ではないが、炎が発する赤外線又は紫外線を感知するため、煙や熱が感知器に到達する時間遅れがなく、火災の早期感知に優位性がある炎感知器から異なる種類の火災感知器を組み合わせる設計を基本とする。</u></p> <p>アナログ式の煙感知器は蒸気等が充満する場所には設置せず、アナログ式の熱感知器は作動温度を周囲温度より高い温度で作動するものを選定することで、誤作動を防止する設計とする。</p> <p>アナログ式でない炎感知器の誤作動を防止するため、アナログ式でない炎感知器を屋内に設置する場合は、外光が当たらず、高温物体が近傍にない箇所に設置することとし、屋外に設置する場合は、視野角への影響を考慮した太陽光の影響を防ぐ遮光板の設置や防水型を採用する設計とする。</p> <p style="text-align: center;">＜中略＞</p> <p>1. 1. 2 火災の感知及び消火</p> <p style="text-align: center;">＜中略＞</p> <p>ただし、燃料取替用水ピットを設置する火災区画及び復水ピットを設置する火災区画は、当該の火災区画において火災が発生した場合でも、同一火災区画及び隣接火災区画に設置されている設計基準対象施設が火災によりその安全性が損なわれないこと、並びに重大事故等対処施設が火災によりその重大事故等に対処するために必要な機能が損なわれないことから、火災感知設備及び消火設備を設置しない設計とする。</p>		<p>（添付書類八）の記載について適正化を実施することとする。</p> <p>設計及び工事の計画の基本設計方針「1. 1. 2 火災の感知及び消火」は P04-添 1-1-15 を再掲。</p>

設置許可申請書（本文）	設置許可申請書（添付書類八）該当事項	設計及び工事の計画 該当事項	整合性	備考
	<p>したがって、復水ピットエリアには、火災感知器を設置しない設計とする。</p> <p>1.7.2.3.1.3 火災受信機盤</p> <p>「1.7.1.3.1.3 火災受信機盤」の基本方針を適用する。          なお、重大事故等に対処する場合を考慮して、緊急時対策所で監視できる設計とする。</p> <p>1.7.2.3.1.4 火災感知設備の電源確保</p>	<p>(1) 火災感知設備</p> <p>a. 火災防護上重要な機器等又は重大事故等対処施設（所内常設直流電源設備（3系統目）を除く。）及びその電路を設置する火災区域又は火災区画の火災感知設備の設計</p> <p>(c) 火災感知設備の設計上の考慮</p> <p>火災感知設備のうち火災受信機盤は、感知器等の設置場所を1つずつ特定することにより火災の発生場所を特定することができる機能を有するものとし、中央制御室において常時監視できる設計とする。</p> <p>また、重大事故等に対処する場合を考慮して、緊急時対策所及び<math>\square</math>においても中央制御室の火災受信機盤における感知器の動作状況を監視できる設計とする。</p> <p>&lt;中略&gt;</p> <p>屋外に設置する感知器等は、外気温度が-10℃まで低下しても使用可能なものを設置する。</p> <p>屋外の火災感知設備は、感知器等の予備を保有し、風水害の影響を受けた場合にも、早期に取替えを行うことにより性能を復旧する設計とする。</p> <p>&lt;中略&gt;</p> <p>b. 上記 a. 項を除く火災区域又は火災区画の火災感知設備の設計</p> <p>&lt;中略&gt;</p> <p>火災感知設備のうち火災受信機盤は、作動した火災感知器を1つずつ特定できるアナログ式の受信機とし、中央制御室において常時監視できる設計とする。</p> <p>また、重大事故等に対処する場合を考慮して、緊急時対策所及び<math>\square</math>においても中央制御室の火災受信機盤における感知器の動作状況を監視できる設計とする。</p> <p>&lt;中略&gt;</p> <p>(1) 火災感知設備</p> <p>a. 火災防護上重要な機器等又は重大事故等対処施設（所内常設直流電源設備（3系統目）及びその電路を除く。）を設置する火災区域又は火災区画の火災感知設備の設計</p> <p>(c) 火災感知設備の設計上の考慮</p> <p>&lt;中略&gt;</p>		<p>設計及び工事の計画の基本設計方針「(1) 火災感知設備」は P04-添 1-1-p-16 を再掲。</p>

設置許可申請書（本文）	設置許可申請書（添付書類八）該当事項	設計及び工事の計画 該当事項	整合性	備考
<p>火災感知設備は、全交流動力電源喪失時においても火災の感知が可能なように①電源確保を行い、</p> <p>中央制御室及び[ ]で常時監視できる設計とする。</p>	<p>火災区域又は火災区画に設置する火災感知設備は、全交流動力電源喪失時においても火災の感知が可能となるように消防法を満足する蓄電池を設ける設計とする。この蓄電池は、代替電源又は [ ] から電力が供給開始されるまでの容量を有し、また、重大事故等対処施設を設置する火災区域又は火災区画の火災感知設備については、非常用電源からの受電も可能とする。</p> <p>1.7.2.3.1.3 火災受信機盤</p> <p>「1.7.1.3.1.3 火災受信機盤」の基本方針を適用する。  なお、重大事故等に対処する場合を考慮して、緊急時対策所及び [ ] で監視できる設計とする。</p>	<p>火災感知設備は、外部電源喪失時又は全交流動力電源喪失時においても火災の感知を可能とするため、非常用電源であるディーゼル発電機又は代替電源から電力が供給開始されるまでに必要な容量を有した消防法を満足する蓄電池を設け、火災防護上重要な機器等又は重大事故等対処施設（所内常設直流電源設備（3系統目）及びその電路を除く。）を設置する火災区域又は火災区画の火災感知設備は、①非常用電源からの受電も可能な設計とする。</p> <p>&lt;中略&gt;</p> <p>b. 上記 a. 項を除く火災区域又は火災区画の火災感知設備の設計</p> <p>&lt;中略&gt;</p> <p>火災感知設備は、外部電源喪失時又は全交流動力電源喪失時においても火災の感知を可能とするため、非常用電源である [ ] から電力が供給開始されるまでに必要な容量を有した消防法を満足する蓄電池を設け、所内常設直流電源設備（3系統目）及びその電路を設置する火災区域又は火災区画の火災感知設備は、①非常用電源からの受電も可能な設計とする。</p> <p>&lt;中略&gt;</p> <p>(1) 火災感知設備</p> <p>a. 火災防護上重要な機器等又は重大事故等対処施設（所内常設直流電源設備（3系統目）及びその電路を除く。）を設置する火災区域又は火災区画の火災感知設備の設計</p> <p>(c) 火災感知設備の設計上の考慮</p> <p>火災感知設備のうち火災受信機盤は、感知器等の設置場所を1つずつ特定することにより火災の発生場所を特定することができる機能を有するものとし、中央制御室において常時監視できる設計とする。</p> <p>また、重大事故等に対処する場合を考慮して、緊急時対策所及び [ ] においても中央制御室の火災受信機盤における感知器の動作状況を監視できる設計とする。</p> <p>&lt;中略&gt;</p> <p>b. 上記 a. 項を除く火災区域又は火災区画の火災感知設備の設計</p> <p>&lt;中略&gt;</p> <p>火災感知設備のうち火災受信機盤は、作動した火災感知器を1つずつ特定できるアナログ式の受信機とし、中央制御室において常時監視できる設計とする。</p> <p>また、重大事故等に対処する場合を考慮して、緊急時対策所及び [ ]</p>	<p>設計及び工事の計画の①は、設置許可申請書（本文）の①の内容を具体的に記載していることから、整合している。</p>	<p>設計及び工事の計画の基本設計方針「(1) 火災感知設備」は P04-添 1-1-0-16, 17 を再掲。</p> <p>設計及び工事の計画の基本設計方針「(1) 火災感知設備」は P04-添 1-1-0-44 を再掲。</p>

設置許可申請書（本文）	設置許可申請書（添付書類八）該当事項	設計及び工事の計画 該当事項	整合性	備考
<p>(b-3-2) <u>消火設備</u></p> <p><u>重大事故等対処施設を設置する火災区域又は火災区画で、火災発生時の煙の充満①等により消火活動が困難となるところには、スプリンクラー、ハロン消火設備②等の自動消火設備又は手動操作による固定式消火設備を設置し、消火を行う設計とする。</u></p>	<p>1.7.2.3.2 <u>消火設備</u></p> <p>1.7.2.3.2.1 <u>重大事故等対処施設を設置する火災区域又は火災区画に設置する消火設備</u></p> <p><u>重大事故等対処施設を設置する火災区域又は火災区画に設置する消火設備は、当該火災区域又は火災区画が、火災発生時の煙の充満及び放射線の影響により消火活動が困難となる火災区域又は火災区画であるかを考慮して設計する。</u></p> <p style="text-align: center;">＜中略＞</p> <p>(3) <u>火災発生時の煙の充満等により消火活動が困難となる火災区域又は火災区画に設置する消火設備</u></p> <p><u>火災発生時の煙の充満等により消火活動が困難となる火災区域又は火災区画には、自動消火設備又は中央制御室で手動操作可能な固定式消火設備若しくは[ ]で手動操作可能な固定式消火設備を設置する設計とする。</u></p>	<p>[ ]においても中央制御室の火災受信機盤における感知器の動作状況を監視できる設計とする。</p> <p style="text-align: center;">＜中略＞</p> <p>(2) <u>消火設備</u></p> <p>火災防護上重要な機器等又は重大事故等対処施設を設置する火災区域又は火災区画には、設備の破損、誤動作又は誤操作により消火剤が放出されても、原子炉を安全に停止させるための機能又は重大事故等に対処するために必要な機能を有する電気及び機械設備に影響を与えない消火設備を設置する。消火設備として、<u>火災発生時の煙の充満①又は放射線の影響により消火活動が困難となるところは、自動消火設備又は中央制御室で手動操作可能な固定式消火設備であるスプリンクラー（「4号機設備」、「3号機設備、3・4号機共用、3号機に設置」（以下同じ。）、②全域ハロン消火設備（「4号機設備」、「3号機設備、3・4号機共用、3号機に設置」（以下同じ。）、②局所ハロン消火設備、②ケーブルトレイ消火設備、②二酸化炭素消火設備、エアロゾル消火設備（「4号機設備」、「3号機設備、3・4号機共用、3号機に設置」（以下同じ。）、②水噴霧消火設備（「3号機設備、1・2・3・4号機共用、3号機に設置」（以下同じ。）、②フロアケーブルダクト消火設備（「4号機設備」、「3号機設備、3・4号機共用、3号機に設置」（以下同じ。）、②遠隔放水装置（「3号機設備、1・2・3・4号機共用、3号機に設置」（以下同じ。）により消火を行う設計とし、火災発生時の煙の充満又は放射線の影響により消火活動が困難とならないところは、自動消火設備である海水ポンプの二酸化炭素消火設備並びに可搬型の消火器又は消火栓により消火を行う設計とする。</u></p> <p>スプリンクラーは、消火対象が放水範囲内に入る設計とし、動作後は消火状況の確認、消火状況を踏まえた消火活動の実施、プラント運転状況の確認を行う運用とする。</p> <p>原子炉格納容器は、火災発生時の煙の充満又は放射線の影響により消火活動が困難とならない場合は、早期に消火が可能である消火要員による消火を行うが、火災発生時の煙の充満又は放射線の影響のため、消火要員による消火活動が困難である場合は、原子炉格納容器スプレイ設備による消火を行う設計とする。</p> <p>フロアケーブルダクトを除く中央制御室及び中央制御盤は、常駐運転員による早期の消火を行う設計とする。</p> <p>火災防護上重要な機器等又は重大事故等対処施設を設置する火災区域又は火災区画の消火設備は、以下の設計を行う。</p>	<p>設計及び工事の計画の①、②は、設置許可申請書（本文）の①、②の内容を具体的に記載していることから、整合している。</p>	<p>設計及び工事の計画の基本設計方針「(2) 消火設備」は P04-添 1-1-18, 38, 39 を再掲。</p>

設置許可申請書（本文）	設置許可申請書（添付書類八）該当事項	設計及び工事の計画 該当事項	整合性	備 考
<p>ガス消火設備を設置する場合は、①ガスの種類等に応じて動作前に②職員等の退出ができるよう警報を発する設計とする。</p> <p>消火用水供給系は、2時間の最大放水量を確保し、</p> <p>所内用水系と共用しない消火を優先する設計並びに</p>	<p>1.7.2.3.2.11 固定式ガス消火設備の退出警報 「1.7.1.3.2.13 固定式ガス消火設備の退出警報」の基本方針を適用する。</p> <p>1.7.2.3.2.6 消火用水の最大放水量の確保 「1.7.1.3.2.8 消火用水の最大放水量の確保」の基本方針を適用する。</p> <p>1.7.2.3.2.7 消火用水の優先供給 「1.7.1.3.2.9 消火用水の優先供給」の基本方針を適用する。</p>	<p>e. 消火設備の警報 (b) 固定式ガス消火設備の退出警報 固定式ガス消火設備として設置する①全域ハロン消火設備、局所ハロン消火設備、二酸化炭素消火設備、フロアケーブルダクト消火設備は、動作前に②運転員その他の従事者の退出ができるように警報を発する設計とする。</p> <p>b. 消火設備の系統構成 (b) 系統分離に応じた独立性 火災防護対象機器及び火災防護対象ケーブルの相互の系統分離を行うために設置する自動消火設備であるスプリンクラー、全域ハロン消火設備、局所ハロン消火設備、二酸化炭素消火設備、ケーブルトレイ消火設備及びフロアケーブルダクト消火設備は、動的機器の単一故障を想定したスプリンクラーの予作動弁の多重化又は火災防護対象機器の系列ごとに消火設備を設置することによって、系統分離に応じた独立性を有する設計とする。</p> <p>a. 消火設備の消火剤の容量 &lt;中略&gt; 消火用水供給系の水源である淡水タンク（「3号機設備、1・2・3・4号機共用」（以下同じ。）、地震等により淡水タンクが使用できない場合に使用する消火水バックアップタンク（「3号機設備、3・4号機共用」（以下同じ。））は、スプリンクラーの最大放水量で、消火を2時間継続した場合の水量(260m<sup>3</sup>)を確保する設計とする。 屋内消火栓及び屋外消火栓の容量は、消防法施行令に基づき設計する。なお、遠隔放水装置については、屋内消火栓に要求される放水量以上の容量を確保するよう設計する。</p> <p>b. 消火設備の系統構成 (c) 消火用水の優先供給 火災発生時において、消火用水供給系は、所内用水系と共用しない運用により、消火を優先する設計とする。具体的には、水源である淡水タンク及び消火水バックアップタンクには、「a. 消火設備の消火剤の容量」に示す最大放水量に対して十分な容量を確保し、必要に応じて所内用水系を隔離等の運</p>	<p>設計及び工事の計画の①は、設置許可申請書（本文）の①の内容を具体的に記載していることから整合している。 設計及び工事の計画の②は、設置許可申請書（本文）の②の内容を具体的に記載していることから整合している。</p>	<p>設計及び工事の計画の基本設計方針「(b) 固定式ガス消火設備の退出警報」は P04-添 1-1-19-18, 19 を再掲。</p> <p>設計及び工事の計画の基本設計方針「(b) 系統分離に応じた独立性」は P04-添 1-1-19-19 を再掲。</p> <p>設計及び工事の計画の基本設計方針「a. 消火設備の消火剤の容量」は P04-添 1-1-19-19 を再掲。</p> <p>設計及び工事の計画の基本設計方針「(c) 消火用水の優先供給」は P04-添 1-1-19-20 を再掲。</p>

設置許可申請書（本文）	設置許可申請書（添付書類八）該当事項	設計及び工事の計画 該当事項	整合性	備考
<p>水源及び消火ポンプは多重性又は多様性を有する設計とする。</p> <p>また、<u>屋内、屋外の①消火範囲を考慮し、消火栓を配置するとともに、</u></p> <p><u>移動式消火設備を配備する設計とする。</u></p> <p><u>消火設備の消火剤は、想定される火災の性質に応じた十分な容量を配備し、</u></p>	<p>1.7.2.3.2.2 <u>消火用水供給系の多重性又は多様性の考慮</u>  <u>「1.7.1.3.2.3 消火用水供給系の多重性又は多様性の考慮」の基本方針を適用する。</u></p> <p>1.7.2.3.2.10 <u>消火栓の配置</u>  <u>「1.7.1.3.2.12 消火栓の配置」の基本方針を適用する。</u></p> <p>1.7.2.3.2.5 <u>移動式消火設備の配備</u>  <u>「1.7.1.3.2.7 移動式消火設備の配備」の基本方針を適用する。</u></p> <p>1.7.2.3.2.4 <u>想定火災の性質に応じた消火剤の容量</u>  <u>「1.7.1.3.2.6 想定火災の性質に応じた消火剤の容量」の基本方針を適用する。</u></p>	<p>用により、消火を優先する設計とする。</p> <p>b. <u>消火設備の系統構成</u>  (a) <u>消火用水供給系の多重性又は多様性</u>  消火用水供給系は、電動消火ポンプ（「3号機設備、3・4号機共用」（以下同じ。）、ディーゼル消火ポンプ（「3号機設備、1・2・3・4号機共用」（以下同じ。）及び廃棄物庫消火ポンプ（「3号機設備、1・2・3・4号機共用」（以下同じ。）の設置による多様性並びに水源である淡水タンク2基の設置による多重性を有する設計とする。  また、地震等により淡水タンクが使用できない場合に備え、2台の消火水バックアップポンプ（「3号機設備、3・4号機共用」（以下同じ。）、6基の消火水バックアップタンクの設置により多重性を有する設計とする。  原子炉格納容器スプレイ設備は、地震等により淡水タンクが使用できない場合に備え、2台の多重性を有する格納容器スプレイポンプ、1基の燃料取替用水ピットを設置する設計とする。静的機器である燃料取替用水ピットは、原子炉格納容器スプレイ設備による消火時間を考慮した容量とする。</p> <p>d. <u>消火設備の配置上の考慮</u>  (c) <u>消火栓の配置</u>  火災防護上重要な機器等又は重大事故等対処施設を設置する火災区域又は火災区画に設置する消火栓は、<u>②消防法施行令に準拠し、屋内消火栓又は屋外消火栓を設置する。</u></p> <p>g. その他  (a) <u>移動式消火設備</u>（「3号機設備、1・2・3・4号機共用、3号機に保管」（以下同じ。）  <u>移動式消火設備は、複数の火災を想定した消火活動が可能な水源を有し、機動性のある化学消防自動車及び化学消防自動車点検又は故障の場合に備え、予備を1台配備する設計とする。</u></p> <p>a. <u>消火設備の消火剤の容量</u>  消火設備の消火剤は、想定される火災の性質（急激な温度変化、煙の濃度の上昇、赤外線量の上昇）<u>に応じた十分な容量を配備するために、スプリンクラー、全域ハロン消火設備、局所ハロン消火設備、二酸化炭素消火設備、水噴霧消火設備及びフロアケーブルダクト消火設備については消防法施行規則に基づく消火剤を配備する設計とする。</u>  また、ケーブルトレイ消火設備の消火剤は、実証試験により消火性能を確認した試験の消火剤濃度以上となる容量以上を確保するよう設計する。エア</p>	<p>設置許可申請書（本文）の①の消火範囲は、設計及び工事の計画の②の消防法施行令に準拠しているため、整合している。</p>	<p>設計及び工事の計画の基本設計方針「(a) 消火用水供給系の多重性又は多様性」は P04-添 1-1-<math>\alpha</math>-20 を再掲。</p> <p>設計及び工事の計画の基本設計方針「(c) 消火栓の配置」は P04-添 1-1-<math>\alpha</math>-20 を再掲。</p> <p>設計及び工事の計画の基本設計方針「(a) 移動式消火設備」は P04-添 1-1-<math>\alpha</math>-20 を再掲。</p> <p>設計及び工事の計画の基本設計方針「a. 消火設備の消火剤の容量」は P04-添 1-1-<math>\alpha</math>-20, 21 を再掲。</p>



設置許可申請書（本文）	設置許可申請書（添付書類八）該当事項	設計及び工事の計画 該当事項	整合性	備考
<p>管理区域で放出された場合に、放射性物質を含むおそれのある排水の管理区域外への流出を防止する設計とする。</p> <p>③消火設備は、火災の火炎等による直接的な影響、流出流体等による二次的影響を受けず、火災が発生していない重大事故等対処施設に悪影響を及ぼさないよう④設置し、</p>	<p>1.7.2.3.2.12 管理区域内からの放出消火剤の流出防止 「1.7.1.3.2.14 管理区域内からの放出消火剤の流出防止」の基本方針を適用する。</p> <p>1.7.2.3.2.3 火災に対する二次的影響の考慮 「1.7.1.3.2.5 火災に対する二次的影響の考慮」の基本方針を適用する。</p>	<p>ロゾル消火設備の消火剤は、UL2775(Fixed Condensed Aerosol Extinguishing System Units) で要求された消火剤濃度以上となる容量以上を確保する設計とする。遠隔放水装置は、試験により消火対象空間全域に放水可能なよう設計する。</p> <p style="text-align: center;">＜中略＞</p> <p>d. 消火設備の配置上の考慮 (b) 管理区域内からの放出消火剤の流出防止 管理区域内で放出した消火水は、放射性物質を含むおそれがある場合には、管理区域外への流出を防止するため、各フロアの目皿や配管により回収し、液体廃棄物処理設備で処理する設計とする。</p> <p>d. 消火設備の配置上の考慮 (a) 火災による二次的影響の考慮 ③スプリンクラーは、閉鎖型のスプリンクラーヘッドの採用、ケーブルトレイへのシール対策により、火災が発生していない火災防護上重要な機器等及び重大事故等対処施設が、火災の火炎、熱による直接的な影響並びに煙、流出流体、断線及び爆発の二次的影響を受けない設計とする。</p> <p>③全域ハロン消火設備、局所ハロン消火設備、二酸化炭素消火設備及びフロアケーブルダクト消火設備は、電気絶縁性の高い消火剤の採用により、火災が発生していない火災防護上重要な機器等及び重大事故等対処施設が、火災の火炎、熱による直接的な影響並びに煙、流出流体、断線及び爆発の二次的影響を受けない設計とする。</p> <p>③ケーブルトレイ消火設備及びエアロゾル消火設備は、電気絶縁性が高い消火剤の採用、ケーブルトレイ内又は電気盤内に消火剤を留める設計により、火災が発生していない火災防護上重要な機器等及び重大事故等対処施設が、火災の火炎、熱による直接的な影響並びに煙、流出流体、断線及び爆発の二次的影響を受けない設計とする。</p> <p>③水噴霧消火設備及び遠隔放水装置は、消火剤として放射性廃棄物の閉じ込め機能に影響を及ぼさないよう、水を採用することにより、火災が発生していない火災防護上重要な機器等が、火災の火炎、熱による直接的な影響並びに煙、流出流体、断線及び爆発の二次的影響を受けない設計とする。</p> <p>また、火災防護上重要な機器等及び重大事故等対処施設に悪影響を及ぼさないよう、ガス消火設備のボンベ及び制御盤は、消防法施行規則に基づき、④消火対象空間に設置しない設計とする。</p> <p>ガス消火設備のボンベは、火災による熱の影響を受けても破損及び爆発が発生しないよう、ボンベに接続する安全弁によりボンベの過圧を防止する設計とする。</p>	<p>設計及び工事の計画の③は、設置許可申請書（本文）の③を具体的に記載しており、整合している。</p> <p>設計及び工事の計画の④は、設置許可申請書（本文）の④の内容を具体的に記載しており、整合し</p>	<p>設計及び工事の計画の基本設計方針「(b) 管理区域内からの放出消火剤の流出防止」は P04-添 1-1-<math>\mu</math>-21 を再掲。</p> <p>設計及び工事の計画の基本設計方針「(a) 火災による二次的影響の考慮」は P04-添 1-1-<math>\mu</math>-21, 22 を再掲。</p>

設置許可申請書（本文）	設置許可申請書（添付書類八）該当事項	設計及び工事の計画 該当事項	整合性	備 考
<p><u>全交流動力電源喪失時の電源確保を図るとともに、</u></p> <p><u>中央制御室又は[ ]に故障警報を発する設計とする。</u></p> <p><u>なお、消火設備への移動及び操作を行うため、蓄電池を内蔵する照明器具を設置する設計とする。</u></p>	<p>1.7.2.3.2.9 消火設備の電源確保 作動に電源が必要な消火設備は、全交流動力電源喪失時にも設備の作動に必要な電源が蓄電池により確保される設計とする。ただし、消火水バックアップポンプは、代替電源から受電することで、全交流動力電源喪失時においても機能を失わない設計とする。</p> <p>1.7.2.3.2.8 消火設備の故障警報 <u>「1.7.1.3.2.10 消火設備の故障警報」の基本方針を適用する。</u></p> <p>1.7.2.3.2.13 消火用の照明器具 <u>「1.7.1.3.2.15 消火用の照明器具」の基本方針を適用する。</u></p> <p>1.7.2.3.3 地震等の自然現象の考慮 火災感知設備及び消火設備は、以下に示す地震等の自然現象を考慮し、機能及び性能が維持される設計とする。</p>	<p>c. <u>消火設備の電源確保</u> ディーゼル消火ポンプは、外部電源喪失時又は全交流動力電源喪失時にも起動できるように、蓄電池により<u>電源が確保される設計とする。</u> 消火水バックアップポンプ及び原子炉格納容器スプレイ設備は、<u>非常用電源又は代替電源から受電することで、外部電源喪失時又は全交流動力電源喪失時においても機能を失わない設計とする。</u> スプリンクラー、全域ハロン消火設備、局所ハロン消火設備、二酸化炭素消火設備、エアロゾル消火設備、水噴霧消火設備、フロアケーブルダクト消火設備及び遠隔放水装置は、外部電源喪失時又は<u>全交流動力電源喪失時</u>にも設備の動作に必要な<u>電源が蓄電池により確保される設計とする。</u></p> <p>e. <u>消火設備の警報</u> (a) <u>消火設備の故障警報</u> ディーゼル消火ポンプ、電動消火ポンプ、廃棄物庫消火ポンプ、消火水バックアップポンプ、全域ハロン消火設備、局所ハロン消火設備、スプリンクラー、二酸化炭素消火設備、ケーブルトレイ消火設備、エアロゾル消火設備、水噴霧消火設備、フロアケーブルダクト消火設備及び遠隔放水装置は、設備異常の<u>故障警報を中央制御室又は[ ]に発する設計とする。</u></p> <p>g. <u>その他</u> (b) <u>消火用の照明器具</u> 建屋内の消火栓、<u>消火設備現場盤の設置場所及び設置場所への経路には、移動及び消火設備の操作を行うため、30分間以上の容量を有する蓄電池を内蔵する照明器具を設置する。</u></p> <p>1. 1. 2 火災の感知及び消火 ＜中略＞ 火災区域又は火災区画の火災感知設備及び消火設備は、地震時及び地震後においても、火災防護上重要な機器等の耐震クラス及び重大事故等対処施設の区分に応じて、機能を保持する設計とする。具体的には、機器の構造強度の確認、加振試験又は解析・評価による機能保持の確認結果を踏まえ、火災感知設備及び消火設備全体としての機能が保持される設計とする。</p> <p>(2) 消火設備 f. 消火設備に対する自然現象の考慮</p>	<p><u>ている。</u></p>	<p>設計及び工事の計画の基本設計方針「c. 消火設備の電源確保」は P04-添 1-1-<math>\alpha</math>-22 を再掲。</p> <p>設計及び工事の計画の基本設計方針「(a) 消火設備の故障警報」は P04-添 1-1-<math>\alpha</math>-22 を再掲。</p> <p>設計及び工事の計画の基本設計方針「(b) 消火用の照明器具」は P04-添 1-1-<math>\alpha</math>-22 を再掲。</p> <p>設計及び工事の計画の基本設計方針「1. 1. 2 火災の感知及び消火」は P04-添 1-1-<math>\alpha</math>-37 を再掲。</p>

設置許可申請書（本文）	設置許可申請書（添付書類八）該当事項	設計及び工事の計画 該当事項	整合性	備 考
	<p>1.7.2.3.3.1 凍結防止対策</p> <p>「1.7.1.3.3.1 凍結防止対策」の基本方針を適用する。</p> <p>1.7.2.3.3.2 風水害対策</p> <p>「1.7.1.3.3.2 風水害対策」の基本方針を適用する。</p> <p>1.7.2.3.3.3 地震対策</p> <p>(1) 地震対策</p> <p>屋内の重大事故等対処施設を設置する火災区域又は火災区画の火災感知設備及び消火設備は、施設の区分に応じて機能を維持できる設計とする。具体的には、加振試験又は解析・評価により、要求される機能が維持されることを確認する設計とする。</p> <p>屋外の重大事故等対処施設を設置する火災区域の火災感知設備は、施設の区分に応じて機能を維持できる設計とする。屋外の重大事故等対処施設の消火設備のうち消火器は、固縛による転倒防止対策により地震では損傷しない設計とし、移動式消火設備で消火活動が可能な設計とする。</p> <p>火災区域又は火災区画に設置される耐震B、Cクラス機器に基準地震動による損傷に伴う火災が発生した場合においても、重大事故等に対処する機能が維持される設計する。</p> <p>(2) 地盤変位対策</p> <p>「1.7.1.3.3.3(2) 地盤変位対策」の基本方針を適用する。</p>	<p>(a) 凍結防止対策</p> <p>外気温度が約0℃まで低下した場合に、屋外の消火設備の凍結防止を目的として、屋外消火栓を微開し通水する運用を定め、気温の低下時における消火設備の機能及び性能を維持する設計とする。</p> <p>(b) 風水害対策</p> <p>ディーゼル消火ポンプ、電動消火ポンプ、廃棄物庫消火ポンプ、消火水バックアップポンプ、スプリンクラー、全域ハロン消火設備、局所ハロン消火設備、二酸化炭素消火設備（ディーゼル発電機室）、ケーブルトレイ消火設備、エアロゾル消火設備、水噴霧消火設備、フロアケーブルダクト消火設備及び遠隔放水装置は、風水害により機能及び性能が阻害されないよう、屋内に設置する。</p> <p>屋外に設置する消火設備は、風水害により機能及び性能が阻害されないよう、浸水防止対策を講じる設計とする。</p> <p>1. 1. 2 火災の感知及び消火</p> <p style="text-align: center;">＜中略＞</p> <p>火災区域又は火災区画の火災感知設備及び消火設備は、地震時及び地震後においても、火災防護上重要な機器等の耐震クラス及び重大事故等対処施設の区分に応じて、機能を保持する設計とする。具体的には、機器の構造強度の確認、加振試験又は解析・評価による機能保持の確認結果を踏まえ、火災感知設備及び消火設備全体としての機能が保持される設計とする。</p> <p>(2) 消火設備</p> <p>f. 消火設備に対する自然現象の考慮</p> <p>(c) 地盤変位対策</p> <p>消火配管は、地震時における地盤変位対策として、建屋接続部には溶接継手を採用するとともに、地上化又はトレンチ内に設置する。</p> <p>また、建屋外部から建屋内部の消火栓に給水することが可能な給水接続口を建屋に設置する。</p>		<p>設計及び工事の計画の基本設計方針「(a) 凍結防止対策」はP04-添 1-1-0-38を再掲。</p> <p>設計及び工事の計画の基本設計方針「(b) 風水害対策」はP04-添 1-1-0-38を再掲。</p> <p>設計及び工事の計画の基本設計方針「(c) 地盤変位対策」はP04-添 1-1-0-37, 38を再掲。</p>

設置許可申請書（本文）	設置許可申請書（添付書類八）該当事項	設計及び工事の計画 該当事項	整合性	備考
<p>(b-4) その他</p> <p>①「(b-2) 火災発生防止」、「(b-3) 火災の感知及び消火」のほか、重大事故等対処施設のそれぞれの特徴を考慮した火災防護対策を講じる設計とする。</p>	<p>1.7.2.4 その他</p> <p>「1.7.1.5 その他」の基本方針を適用する。</p>	<p>② 1. 火災防護設備の基本設計方針</p> <p>1. 1 設計基準対象施設及び重大事故等対処施設</p> <p>1. 1. 1 火災発生防止</p> <p>(1) 火災の発生防止対策</p> <p style="text-align: center;">＜中略＞</p> <p>②蓄電池室の換気空調設備が停止した場合には、中央制御室又は[ ]に警報を発する設計とする。また、蓄電池室には、直流開閉装置やインバータを設置しない。</p> <p>放射性廃棄物処理設備及び放射性廃棄物貯蔵設備を設置する火災区域又は火災区画には、崩壊熱による火災発生の考慮が必要な放射性物質を貯蔵しない設計とする。また、放射性物質を含んだ固体廃棄物である使用済イオン交換樹脂、活性炭フィルタ及びHEPAフィルタは、金属製の容器に保管する。なお、固体廃棄物として処理するまでの間、金属製の容器や不燃シートに包んで保管する運用とする。</p> <p style="text-align: center;">＜中略＞</p> <p>安全補機開閉器室は、電源供給や機器状態の計測制御を行う目的のみに使用し、電気盤のみを設置する運用とする。</p> <p style="text-align: center;">＜中略＞</p> <p>(2) 不燃性材料又は難燃性材料の使用</p> <p style="text-align: center;">＜中略＞</p> <p>また、中央制御室の床面は、防炎性を有するカーペットを使用する設計とする。</p> <p style="text-align: center;">＜中略＞</p> <p>1. 1. 2 火災の感知及び消火</p> <p>(2) 消火設備</p> <p>g. その他</p> <p>(c) ポンプ室の煙の排気対策</p> <p>自動消火設備又は中央制御室で手動操作可能な固定式消火設備を設置するポンプ室は、固定式消火設備によらない消火活動も考慮し、消火要員による運搬が可能な排風機（「3号機設備、3・4号機共用、3号機に保管」）の配備によって、排煙による消火要員の視界の改善が可能な設計とする。</p> <p>(d) 燃料貯蔵設備</p> <p>使用済燃料貯蔵設備は、消火水が流入しても未臨界となるように使用済燃料を配置する設計とする。</p> <p>新燃料貯蔵設備は、消火水が噴霧されても臨界とならないよう、新燃料を保管するラックを一定のラック間隔を有する設計とする。</p>	<p>設置許可申請書（本文）の①は、具体的な内容を設計及び工事の計画の②以降に記載していることから、整合している。</p>	<p>設計及び工事の計画の基本設計方針「(1) 火災の発生防止対策」は P04-添 1-1-<math>\mu</math>-27 を再掲。</p> <p>設計及び工事の計画の基本設計方針「(2) 不燃性材料又は難燃性材料の使用」は P04-添 1-1-<math>\mu</math>-34 を再掲。</p> <p>設計及び工事の計画の基本設計方針「(c) ポンプ室の煙の排気対策」は P04-添 1-1-<math>\mu</math>-27 を再掲。</p>

設置許可申請書（本文）	設置許可申請書（添付書類八）該当事項	設計及び工事の計画 該当事項	整合性	備 考
		<p>1. 1. 3 火災の影響軽減</p> <p>(1) 火災の影響軽減対策</p> <p>d. 換気空調設備に対する火災の影響軽減のための対策</p> <p>火災防護対象機器等を設置する火災区域に関連する換気空調設備は、他の火災区域又は火災区画の火災の影響を軽減するために、防火ダンパを設置する。</p> <p>換気空調設備は、環境への放射性物質の放出を防ぐために、排気筒に繋がるダンパを閉止し隔離できる設計とする。</p> <p>e. 煙に対する火災の影響軽減のための対策</p> <p>運転員が常駐する中央制御室は、建築基準法に準拠した容量の排煙設備によって、火災発生時の煙を排気する設計とする。</p> <p>電気ケーブルが密集するフロアケーブルダクトは、自動消火設備であるフロアケーブルダクト消火設備により火災発生時の煙の発生が抑制されることから、煙の排気は不要である。</p> <p>f. 油タンクに対する火災の影響軽減のための対策</p> <p>火災区域又は火災区画に設置する油タンクは、油タンク内で発生するガスを換気空調設備による排気又はベント管により屋外へ排気する設計とする。</p> <p>2. 主要対象設備</p> <p>2. 1 設計基準対象施設及び重大事故等対処施設</p> <p>火災防護設備の対象となる主要な設備について、「表1 火災防護設備の主要設備リスト」に示す。</p>		<p>設計及び工事の計画の基本設計方針「d. 換気空調設備に対する火災の影響軽減のための対策」は P04-添 1-1-<math>\alpha</math>-28 を再掲。</p> <p>設計及び工事の計画の基本設計方針「e. 煙に対する火災の影響軽減のための対策」は P04-添 1-1-<math>\alpha</math>-28 を再掲。</p> <p>設計及び工事の計画の基本設計方針「f. 油タンクに対する火災の影響軽減のための対策」は P04-添 1-1-<math>\alpha</math>-27 を再掲。</p> <p>設計及び工事の計画の基本設計方針「2. 主要対象設備」は P04-添 1-1-<math>\alpha</math>-28 を再掲。</p>

設置許可申請書（本文）	設置許可申請書（添付書類八）該当事項	設計及び工事の計画 該当事項	整合性	備 考
<p>ヌ. その他発電用原子炉の附属施設の構造及び設備</p> <p>(3) その他の主要な事項</p> <p>(i) 火災防護設備</p> <p>a. 設計基準対象施設</p> <p>①火災防護設備は、火災区域及び火災区画を考慮し、火災感知及び消火並びに火災の影響軽減の機能を有するものとする。</p>	<p>10. その他発電用原子炉の附属施設</p> <p>10.5 火災防護設備</p> <p>10.5.1 設計基準対象施設</p> <p>10.5.1.1 概要</p> <p>原子炉施設内の火災区域及び火災区画に設置される、安全機能を有する構築物、系統及び機器を火災から防護することを目的として、火災の発生防止、火災の感知及び消火並びに火災の影響軽減のそれぞれを考慮した火災防護対策を講じる。</p> <p>火災の発生防止は、発火性又は引火性物質等に対して火災の発生防止対策を講じるほか、</p> <p>水素に対する換気及び</p>	<p>【火災防護設備】</p> <p>用語の定義は「実用発電用原子炉及びその附属施設の位置、構造及び設備の基準に関する規則」、「実用発電用原子炉及びその附属施設の技術基準に関する規則」及びこれらの解釈並びに「実用発電用原子炉及びその附属施設の火災防護に係る審査基準」（平成 25 年 6 月 19 日原子力規制委員会）（以下「火災防護審査基準」という。）による。</p> <p>それ以外の用語については以下に定義する。</p> <p>1. 火災防護設備の基本設計方針においては、設置許可基準規則第 2 条第 2 項第 11 号に規定される「重大事故等対処施設」は、設置許可基準規則第 2 条第 2 項第 12 号に規定される「特定重大事故等対処施設」を含まないものとする。</p> <p>2. 火災防護設備の基本設計方針においては、設置許可基準規則第 2 条第 2 項第 14 号に規定される「重大事故等対処設備」は、設置許可基準規則第 2 条第 2 項第 12 号に規定される「特定重大事故等対処施設」を構成するものを含まないものとする。</p> <p>(基本設計方針)</p> <p>1. 火災防護設備の基本設計方針</p> <p>1. 1 設計基準対象施設及び重大事故等対処施設</p> <p>②設計基準対象施設が火災によりその安全性が損なわれないよう、火災防護対策を講じる設計とする。火災防護対策を行うに当たり、火災防護上重要な機器等を設置する区域を火災区域及び火災区画に設定し、火災防護対策を講じる。</p> <p>&lt;中略&gt;</p> <p>設定する火災区域及び火災区画に対して、以下に示す火災の発生防止、火災の感知及び消火並びに火災の影響軽減のそれぞれを考慮した火災防護対策を講じる設計とする。</p> <p>&lt;中略&gt;</p> <p>1. 1. 1 火災発生防止</p> <p>(1) 火災の発生防止対策</p> <p>発火性又は引火性物質に対する火災の発生防止対策は、火災区域又は火災区画に設置する潤滑油又は燃料油を内包する設備並びに水素を内包する設備を対象とする。</p> <p>&lt;中略&gt;</p> <p>水素を内包する設備である蓄電池、気体廃棄物処理設備、体積制御タンク及びこれに関連する配管、弁の火災により、発電用原子炉施設の安全機能及び重大事故等に対処する機能が損なわれないよう、壁の設置による配置上の考慮を行う設計とし、水素を内包する設備を設置する火災区域又は火災区画</p>	<p>設置許可申請書（本文）の①及び設計及び工事の計画の②は、文章表現の違いによるものであるため整合している。</p>	<p>本文「ヌ.(3)(i)火災防護設備」(P04-添 1-1-ヌ-1～17)はDB、SAを分けて記載しているが、設計及び工事の計画ではDB、SAを統合して整理している。</p> <p>本文「ヌ.(3)(i)a.設計基準対象施設」(P04-添 1-1-ヌ-1～9)ではDBについて対比している。</p>

設置許可申請書（本文）	設置許可申請書（添付書類八）該当事項	設計及び工事の計画 該当事項	整合性	備考
<p>火災感知設備は、火災区域又は火災区画における①放射線、取付面高さ、温度、湿度、空気流等の環境条件や火災の性質を考慮し、アナログ式の煙感知器、アナログ式の熱感知器又はアナログ式でない炎感知器から異なる②種類の感知器を組み合わせて設置することを基本とし、</p>	<p>漏えい検知対策、</p> <p>電気系統の過電流による過熱、焼損の防止対策等を行う。</p> <p>火災の感知及び消火は、安全機能を有する構築物、系統及び機器に対して、火災の影響を限定し、早期の火災感知及び消火を行えるように、火災感知設備及び消火設備を設置する。火災感知設備及び消火設備の設置に当たっては、地震等の自然現象によっても、火災感知及び消火の機能、性能が維持され、かつ、安全機能を有する構築物、系統及び機器は、消火設備の破損、誤動作又は誤操作によって安全機能を失うことのないよう設置する。</p>	<p>は、多重化した空調機器による機械換気を行い、水素濃度を燃焼限界濃度未満とするよう設計する。</p> <p>火災区域内又は火災区画内へ水素を内包するボンベを持ち込む場合は、火災の発生防止対策を講じる運用とする。</p> <p>火災の発生防止における水素漏えい検知は、蓄電池室及び体積制御タンク室に水素濃度検知器を設置し、水素の燃焼限界濃度の4vol%の1/4以下の濃度にて中央制御室又は[ ]に警報を発する設計とする。</p> <p>&lt;中略&gt;</p> <p>火災の発生防止のため、発電用原子炉施設内の電気系統は、保護継電器、遮断器によって故障回路を早期に遮断し、過電流による過熱及び焼損を防止する設計とする。</p> <p>&lt;中略&gt;</p> <p>1. 1. 2 火災の感知及び消火</p> <p>&lt;中略&gt;</p> <p>(1) 火災感知設備</p> <p>a. 火災防護上重要な機器等又は重大事故等対処施設（所内常設直流電源設備（3系統目）及びその電路を除く。）を設置する火災区域又は火災区画の火災感知設備の設計</p> <p>(a) 火災感知器の選定、誤作動の防止及び組合せ</p> <p>火災感知設備のうち火災感知器は、火災区域又は火災区画における環境条件（①放射線の影響、引火性気体の滞留のおそれ、風雨の影響、設備配置）を考慮し、使用可能な感知器及び感知器と同等の機能を有する機器（以下「検出装置」という。）を選定の上、それぞれの感知器及び検出装置（以下「感知器等」という。）について誤作動を防止するための方策を検討し、その中から設置場所ごとに異なる②感知方式の感知器等の組合せを選択する方針とする。</p> <p>感知器には、アナログ式の煙感知器、アナログ式の熱感知器、炎が発する赤外線又は紫外線を感知するため、煙や熱が感知器に到達する時間遅れがなく、火災の早期感知に優位性があるアナログ式でない炎感知器に加え、広範囲の空間監視に適したアナログ式でない煙感知器（光電分離型）、放射線量が高い場所で使用可能なアナログ式でない熱感知器（スポット型又は差動分布型、以下、注記なき場合はスポット型を示す。）、風雨の影響による感知器等の不動作や故障が想定される屋外の火災感知に適したアナログ式の防水型の熱感知器、引火性気体が滞留するおそれがある場所で使用可能なアナログ式でない防爆型の煙感知器及びアナログ式でない防爆型の熱感知器を選定する設計とする。</p> <p>また、検出装置には、アナログ式の煙感知器と同等の機能を有する検出装</p>	<p>設計及び工事の計画の①、③は設置許可申請書（本文）の①を具体的に記載しており、整合している。</p> <p>設計及び工事の計画の②、④は設置許可申請書（本文）の②を具体的に記載しており、整合している。</p>	

設置許可申請書（本文）	設置許可申請書（添付書類八）該当事項	設計及び工事の計画 該当事項	整合性	備考
		<p>置として放射線量が高い場所で使用可能な空気吸引式の煙検出装置、アナログ式の熱感知器と同等の機能を有する検出装置として引火性気体が滞留するおそれがある場所で使用可能なアナログ式でない防爆型の熱検出装置、長距離にわたってケーブルが敷設される場所の火災感知に適した光ファイバー式熱検出装置及び風雨の影響による感知器等の不動作や故障が想定される屋外の火災感知に適した熱サーモカメラを選定し、アナログ式でない炎感知器と同等の機能を有する検出装置として風雨の影響による感知器等の不動作や故障が想定される屋外の火災感知に適したアナログ式でない防水型の炎検出装置及び引火性気体が滞留するおそれがある場所で使用可能なアナログ式でない防爆型の炎検出装置を選定する設計とする。</p> <p>感知器等は、誤作動を防止するため、平常時の状況（温度、煙の濃度）を監視し、かつ、火災現象（急激な温度や煙の濃度上昇）を把握することができるアナログ式の感知器を優先して使用することを基本とし、感知方式の特性及び設置場所における環境条件（③温度（周辺設備からの影響を含む。）、煙の濃度（塵埃及び水蒸気の影響を含む。）、外光の影響）を考慮し、以下のとおり設計する。</p> <p>煙感知方式のアナログ式の煙感知器、アナログ式でない煙感知器（光電分離型）及びアナログ式でない防爆型の煙感知器は塵埃及び水蒸気の影響を受けない場所に設置し、空気吸引式の煙検出装置は配管の空気吸引口を塵埃を吸込みにくい場所に設置することで、誤作動を防止する設計とする。</p> <p>熱感知方式のアナログ式の熱感知器、アナログ式の防水型の熱感知器、アナログ式でない熱感知器、アナログ式でない防爆型の熱感知器、アナログ式でない防爆型の熱検出装置、光ファイバー式熱検出装置及び熱サーモカメラは、作動温度を周囲温度より高い温度で作動するものを選定し、誤作動を防止する設計とする。また、アナログ式でない熱感知器（差動分布型）は、加熱源となる設備の近傍等、急激な温度変化がない場所に設置することで、誤作動を防止する設計とする。</p> <p>炎感知方式のアナログ式でない炎感知器、アナログ式でない防水型の炎検出装置及びアナログ式でない防爆型の炎検出装置は、赤外線を検知する方式と紫外線を検知する方式のうち、炎特有の性質を検出することで誤作動が少ない赤外線方式を採用し、外光が当たらず高温物体が近傍にない屋内の場所、あるいは遮光板を視野角に影響がないように設置し、太陽光の影響を防ぐことができる屋外の場所に設置することで、誤作動を防止する設計とする。</p> <p>感知器等の組合せについては、設置場所ごとに予想される火災の性質（急激な温度変化、煙の濃度の上昇、赤外線量の上昇）及び環境条件（放射線の影響、引火性気体の滞留のおそれ、風雨の影響、設備配置）を考慮し、火災を早期に感知できるよう、上記の方針で選定し、誤作動の防止を検討した感知器等の中から固有の信号を発する異なる④感知方式の感知器等を選択す</p>		



設置許可申請書（本文）	設置許可申請書（添付書類八）該当事項	設計及び工事の計画 該当事項	整合性	備考
		<p>る設計とする。各感知方式においては、感知器を検出装置より優先して選択するものとする。</p> <p>（b）火災感知器の設置方法</p> <p>上記の「（a）火災感知器の選定、誤作動の防止及び組合せ」にて選択する感知器等をそれぞれ設置するに当たり、感知器については消防法施行規則第23条第4項に従い、検出装置については同項において求める火災区域内の感知器の網羅性及び火災報知設備の感知器及び発信機に係る技術上の規格を定める省令第12条から第18条までに定める感知性能と同等以上の方法により設置するとともに、誤作動を防止するための方策を講じる設計とする。また、感知器の設置方法については、火災の感知に支障がないことを確認した上で、以下のi.からiii.に掲げる方法についても適用する設計とする。</p> <p>i. 感知区域の面積が小さく、隣接感知区域に感知器があるときに、一定の範囲を限度として、感知器の設置を行わない方法</p> <p>ii. 感知器の設置面から換気口等の空気吹出し口までの鉛直距離が1m以上あるときに、感知器と空気吹出し口との水平距離が1.5mを下回る位置に感知器を設置する方法</p> <p>iii. 空気吹出し口から水平に空気が吹き出されているときに、その吹き出し方向と逆方向について、感知器と空気吹出し口との水平距離が1.5mを下回る位置に感知器を設置する方法</p> <p style="text-align: center;">＜中略＞</p> <p>b. 上記a. 項を除く火災区域又は火災区画の火災感知設備の設計</p> <p><u>火災感知設備のうち火災感知器は、火災区域又は火災区画における放射線、取付面高さ、温度、湿度、空気流の環境条件、予想される火災の性質（急激な温度変化、煙の濃度の上昇、赤外線量の上昇）を考慮し、火災を早期に感知できるよう、固有の信号を発するアナログ式の煙感知器、アナログ式の熱感知器、アナログ式ではないが、炎が発する赤外線又は紫外線を感知するため、煙や熱が感知器に到達する時間遅れがなく、火災の早期感知に優位性がある炎感知器から異なる種類の火災感知器を組み合わせる設計を基本とする。</u></p> <p>アナログ式の煙感知器は蒸気等が充満する場所には設置せず、アナログ式の熱感知器は作動温度を周囲温度より高い温度で作動するものを選定することで、誤作動を防止する設計とする。</p> <p>アナログ式でない炎感知器の誤作動を防止するため、アナログ式でない炎感知器を屋内に設置する場合は、外光が当たらず、高温物体が近傍にない箇所に設置することとし、屋外に設置する場合は、視野角への影響を考慮した太陽光の影響を防ぐ遮光板の設置や防水型を採用する設計とする。</p> <p style="text-align: center;">＜中略＞</p>		

設置許可申請書（本文）	設置許可申請書（添付書類八）該当事項	設計及び工事の計画 該当事項	整合性	備考
<p>中央制御室で常時監視可能な火災受信機盤を設置する設計とする。</p>	<p>火災感知設備及び消火設備は、安全機能を有する構築物、系統</p>	<p>1. 1. 2 火災の感知及び消火</p> <p>火災区域又は火災区画の火災感知設備及び消火設備は、<u>火災定義</u>火災防護上重要な機器等及び重大事故等対処施設に対して火災の影響を限定し、早期の火災感知及び消火を行う設計とする。</p> <p style="text-align: center;">＜中略＞</p> <p>火災区域又は火災区画の火災感知設備及び消火設備は、地震時及び地震後においても、<u>火災定義</u>火災防護上重要な機器等の耐震クラス及び重大事故等対処施設の区分に応じて、機能を保持する設計とする。具体的には、機器の構造強度の確認、加振試験又は解析・評価による機能保持の確認結果を踏まえ、火災感知設備及び消火設備全体としての機能が保持される設計とする。</p> <p>(1) 火災感知設備</p> <p>a. 火災防護上重要な機器等又は重大事故等対処施設（所内常設直流電源設備（3系統目）及びその電路を除く。）を設置する火災区域又は火災区画の火災感知設備の設計</p> <p>(c) 火災感知設備の設計上の考慮</p> <p>火災感知設備のうち火災受信機盤は、感知器等の設置場所を1つずつ特定することにより火災の発生場所を特定することができる機能を有するものとし、<u>中央制御室において常時監視できる設計とする。</u></p> <p style="text-align: center;">＜中略＞</p> <p>b. 上記 a. 項を除く火災区域又は火災区画の火災感知設備の設計</p> <p style="text-align: center;">＜中略＞</p> <p>火災感知設備のうち火災受信機盤は、作動した火災感知器を1つずつ特定できるアナログ式の受信機とし、<u>中央制御室において常時監視できる設計とする。</u></p> <p style="text-align: center;">＜中略＞</p> <p>1. 1. 2 火災の感知及び消火</p> <p>火災区域又は火災区画の火災感知設備及び消火設備は、火災防護上重要な機器等及び重大事故等対処施設に対して火災の影響を限定し、早期の火災感知及び消火を行う設計とする。</p> <p style="text-align: center;">＜中略＞</p> <p>(2) 消火設備</p> <p>b. 消火設備の系統構成</p> <p>(b) 系統分離に応じた独立性</p> <p>火災防護対象機器及び火災防護対象ケーブルの相互の系統分離を行うために設置する自動消火設備であるスプリンクラー、全域ハロン消火設</p>		

設置許可申請書（本文）	設置許可申請書（添付書類八）該当事項	設計及び工事の計画 該当事項	整合性	備考
<p>消火設備は、破損、誤動作又は誤操作により、<u>①安全機能を有する構築物、系統及び機器の安全機能③を損なうことのない設計とし、火災発生時の煙の充満等により消火活動が困難となる火災区域又は火災区画であるかを考慮し、スプリンクラー、ハロン消火設備⑤等の自動消火設備又は手動操作による固定式消火設備を設置する設計とする。</u></p>	<p>及び機器の耐震クラスに応じて、機能を維持できるよう設置する。原子炉の高温停止及び低温停止に係る安全機能を有する構築物、系統及び機器相互の系統分離を行うために設ける火災区域及び火災区画に設置される消火設備は、系統分離に応じた独立性を備えるよう設置する。</p> <p>火災の感知及び消火は、安全機能を有する構築物、系統及び機器に対して、火災の影響を限定し、早期の火災感知及び消火を行えるように、火災感知設備及び消火設備を設置する。火災感知設備及び消火設備の設置に当たっては、地震等の自然現象によっても、火災感知及び消火の機能、性能が維持され、かつ、安全機能を有する構築物、系統及び機器は、消火設備の破損、誤動作又は誤操作によって安全機能を失うことのないよう設置する。</p>	<p>備、局所ハロン消火設備、二酸化炭素消火設備、ケーブルトレイ消火設備及びフロアケーブルダクト消火設備は、動的機器の単一故障を想定したスプリンクラーの予作動弁の多重化又は火災防護対象機器の系列ごとに消火設備を設置することによって、系統分離に応じた独立性を有する設計とする。</p> <p>(2) 消火設備</p> <p>②<u>火災定義</u>火災防護上重要な機器等又は重大事故等対処施設を設置する火災区域又は火災区画には、設備の破損、誤動作又は誤操作により消火剤が放出されても、原子炉を安全に停止させるための機能又は重大事故等に対処するために必要な機能を有する電気及び機械設備④に影響を与えない消火設備を設置する。消火設備として、火災発生時の煙の充満又は放射線の影響により消火活動が困難となるところは、自動消火設備又は中央制御室で手動操作可能な固定式消火設備であるスプリンクラー（「4号機設備」、「3号機設備、3・4号機共用、3号機に設置」（以下同じ。）、⑥全域ハロン消火設備（「4号機設備」、「3号機設備、3・4号機共用、3号機に設置」（以下同じ。）、⑥局所ハロン消火設備、⑥ケーブルトレイ消火設備、⑥二酸化炭素消火設備、⑥エアロゾル消火設備（「4号機設備」、「3号機設備、3・4号機共用、3号機に設置」（以下同じ。）、⑥水噴霧消火設備（「3号機設備、1・2・3・4号機共用、3号機に設置」（以下同じ。）、⑥フロアケーブルダクト消火設備（「4号機設備」、「3号機設備、3・4号機共用、3号機に設置」（以下同じ。）、⑥遠隔放水装置（「3号機設備、1・2・3・4号機共用、3号機に設置」（以下同じ。）により消火を行う設計とし、火災発生時の煙の充満又は放射線の影響により消火活動が困難とならないところは、自動消火設備である海水ポンプの二酸化炭素消火設備並びに可搬型の消火器又は消火栓により消火を行う設計とする。</p> <p>スプリンクラーは、消火対象が放水範囲内に入る設計とし、動作後は消火状況の確認、消火状況を踏まえた消火活動の実施、プラント運転状況の確認を行う運用とする。</p> <p>&lt;中略&gt;</p> <p>1. 1. 2 火災の感知及び消火</p> <p>火災区域又は火災区画の火災感知設備及び消火設備は、<u>火災定義</u>火災防護上重要な機器等及び重大事故等対処施設に対して火災の影響を限定し、早期の火災感知及び消火を行う設計とする。</p> <p>&lt;中略&gt;</p> <p>火災区域又は火災区画の火災感知設備及び消火設備は、地震時及び地震後においても、<u>火災定義</u>火災防護上重要な機器等の耐震クラス及び重大事</p>	<p>設計及び工事の計画に示す用語の定義により、設置許可申請書(本文)の①は、設計及び工事の計画の②に記載する機器等と同一であることから整合している。</p> <p>本事項は、以下にも記載があることから、以下<u>火災定義</u>と識別する。</p> <p>設置許可申請書(本文)の③は少なくとも設計及び工事の計画の④を満足すれば達成可能であることから整合している。</p> <p>設計及び工事の計画の⑥は設置許可申請書(本文)の⑤を具体的に示しており整合している。</p>	<p>設計及び工事の計画の基本設計方針「1. 1. 2 火災の感知及び消火」は P04-添 1-1-ヌ-5 を再掲。</p>

設置許可申請書（本文）	設置許可申請書（添付書類八）該当事項	設計及び工事の計画 該当事項	整合性	備考
<p>火災の影響軽減の機能を有するものとして、①安全機能を有する構築物、系統及び機器の重要度に応じ、それらを設置する火災区域又は火災区画の火災及び隣接する火災区域又は火災区画における火災による影響を軽減するため、</p> <p>火災耐久試験で確認された3時間以上の耐火能力を有する隔壁等</p>	<p>火災感知設備及び消火設備は、安全機能を有する構築物、系統及び機器の耐震クラスに応じて、機能を維持できるよう設置する。原子炉の高温停止及び低温停止に係る安全機能を有する構築物、系統及び機器相互の系統分離を行うために設ける火災区域及び火災区画に設置される消火設備は、系統分離に応じた独立性を備えるよう設置する。</p> <p>火災の影響軽減は、安全機能を有する構築物、系統及び機器の重要度に応じ、それらを設置する火災区域又は火災区画の火災及び隣接する火災区域又は火災区画における火災による影響を軽減するため、系統分離等の火災の影響軽減のための対策を行う。</p>	<p>故等対処施設の区分に応じて、機能を保持する設計とする。具体的には、機器の構造強度の確認、加振試験又は解析・評価による機能保持の確認結果を踏まえ、火災感知設備及び消火設備全体としての機能が保持される設計とする。</p> <p>(2) 消火設備 b. 消火設備の系統構成 (b) 系統分離に応じた独立性 火災防護対象機器及び火災防護対象ケーブルの相互の系統分離を行うために設置する自動消火設備であるスプリンクラー、全域ハロン消火設備、局所ハロン消火設備、二酸化炭素消火設備、ケーブルトレイ消火設備及びフロアケーブルダクト消火設備は、動的機器の単一故障を想定したスプリンクラーの予作動弁の多重化又は火災防護対象機器の系列ごとに消火設備を設置することによって、系統分離に応じた独立性を有する設計とする。</p> <p>1. 1. 3 火災の影響軽減 (1) 火災の影響軽減対策 火災の影響軽減対策の設計に当たり、発電用原子炉施設において火災が発生した場合に、原子炉の安全停止に必要な機能を確保するための手段を策定し、この手段に必要な②火災防護対象機器及び火災防護対象ケーブルを火災防護対象機器等とする。</p> <p>火災が発生しても、原子炉を安全停止するためには、プロセスを監視しながら原子炉を停止し、冷却を行うことが必要であり、このためには、原子炉の安全停止に必要な機能を確保するための手段を、手動操作に期待してでも、少なくとも1つ確保する必要がある。</p> <p>このため、火災防護対象機器等に対して、火災区域内又は火災区画内の火災の影響軽減のための対策や隣接する火災区域又は火災区画における火災の影響を軽減するために、以下の対策を講じる。</p> <p>a. 火災防護対象機器等の系統分離対策 中央制御盤及び原子炉格納容器内を除く火災防護対象機器等は、以下のいずれかの系統分離によって、火災の影響軽減のための対策を講じる。</p> <p>(a) 3時間以上の耐火能力を有する隔壁 火災防護対象機器等は、火災耐久試験により3時間以上の耐火能力を確認した隔壁によって、互いに相違する系列間の系統分離を行う設計とする。</p> <p>(b) 1時間耐火隔壁、火災感知設備及び自動消火設備</p>	<p>設置許可申請書(本文)の①に従い、詳細設計した結果が設計及び工事の計画の②であるため整合している。</p>	<p>設計及び工事の計画の基本設計方針「(b) 系統分離に応じた独立性」はP04-添 1-1-ヌ-5,6を再掲。</p>

設置許可申請書（本文）	設置許可申請書（添付書類八）該当事項	設計及び工事の計画 該当事項	整合性	備考
<p>又は1時間の耐火能力を有する隔壁等を設置する設計とする。</p>	<p>また、火災の影響軽減のための対策を前提とし、設備等の設置状況を踏まえた可燃性物質の量等を基に、原子炉施設内の火災によっても、安全保護系及び原子炉停止系の作動が要求される場合には、火災による影響を考慮しても、多重化されたそれぞれの系統が同時に機能を失うことなく、原子炉の高温停止及び低温停止が達成できることを、火災影響評価により確認する。</p> <p>10.5.1.3 主要設備</p> <p>10.5.1.3.2 火災感知設備</p> <p>火災感知設備の火災感知器は、火災区域又は火災区画における放射線、取付面高さ、温度、湿度、空気流等の環境条件や、予想される火災の性質を考慮して、固有の信号を発するアナログ式の煙感知器、アナログ式の熱感知器又はアナログ式でない炎感知器から異なる種類の感知器を組み合わせて、以下のとおり設置する設計とする。</p> <p>(1) 一般エリア</p>	<p>火災防護対象機器等は、想定される火災に対して1時間の耐火能力を有する隔壁の設置によって、互いに相違する系列間の系統分離を行う設計とする。</p> <p>&lt;中略&gt;</p> <p>1. 1. 3 火災の影響軽減</p> <p>(2) 原子炉の安全確保</p> <p>b. 火災の影響評価</p> <p>(a) 火災区域又は火災区画に設置される全機器の動的機能喪失を想定した設計に対する評価</p> <p>設備の設置状況を踏まえた可燃性物質の量及び火災区域又は火災区画（以下「火災区域等」という。）の面積を基に、発電用原子炉施設内の火災によって、安全保護系及び原子炉停止系の作動が要求される場合には、多重化されたそれぞれの系統が同時に機能を失うことなく、原子炉の安全停止が可能であることを、当該火災区域等の火災が隣接する火災区域等に影響を与えるか否かを評価する火災伝播評価の結果に応じ、以下に示す火災影響評価によって確認する。</p> <p>火災影響評価は、火災区域又は火災区画の火災荷重の増加等又は設備改造等により、必要な場合には再評価を実施する。</p> <p>火災影響評価の評価方法及び再評価については、運用を定める。</p> <p>イ. 隣接する火災区域等に影響を与える場合</p> <p>当該火災区域等及び火災影響を受ける隣接火災区域等の2区画に対して火災を想定し、原子炉の安全停止が可能であることを評価する。</p> <p>ロ. 隣接する火災区域等に影響を与えない場合</p> <p>当該火災区域等の火災を想定し、原子炉の安全停止が可能であることを評価する。</p>		

設置許可申請書（本文）	設置許可申請書（添付書類八）該当事項	設計及び工事の計画 該当事項	整合性	備考
	<p>一般エリアには、アナログ式の煙感知器（一部1号、2号、3号及び4号炉共用）、アナログ式の熱感知器（一部1号、2号、3号及び4号炉共用）又はアナログ式でない炎感知器を組み合わせて設置する設計とする。</p> <p>(2) 原子炉格納容器 原子炉格納容器には、アナログ式の煙感知器とアナログ式の熱感知器を設置する設計とする。ただし、原子炉格納容器ループ室及び加圧器室については、アナログ式でない防爆型の熱感知器を設置する。</p> <p>(3) 海水管トンネルエリア 海水管トンネルエリアは、アナログ式の煙感知器と熱を感知できる光ファイバーケーブルを設置する。</p> <p>(4) 燃料油貯蔵タンク及び重油タンクエリア 燃料油貯蔵タンク及び重油タンクエリアには、アナログ式でない防爆型の熱感知器とアナログ式でない防爆型の炎感知器を設置する設計とする。</p> <p>(5) 固体廃棄物貯蔵庫 固体廃棄物貯蔵庫には、アナログ式の煙感知器とアナログ式の熱感知器を設置する設計とする。ただし、B固体廃棄物貯蔵庫のドラム缶貯蔵エリアについては、アナログ式でない熱感知器を設置する。</p> <p>(6) 中央制御盤内 中央制御室の火災防護対象機器等を設置する中央制御盤内には、高感度煙感知器を設置する設計とする。</p>			<p>設置許可との整合性の観点から、設置許可申請書（添付書類八）の記載について適正化を実施することとする。</p>

設置許可申請書（本文）	設置許可申請書（添付書類八）該当事項	設計及び工事の計画 該当事項	整合性	備考
<p>b. 重大事故等対処施設</p> <p>①火災防護設備は、火災区域及び火災区画を考慮し、火災感知及び消火の機能を有するものとする。</p>	<p>10.5.2 重大事故等対処施設</p> <p>10.5.2.1 概要</p> <p>原子炉施設内の火災区域及び火災区画に設置される、重大事故等対処施設を火災から防護することを目的として、<u>火災の発生防止、火災の感知及び消火のそれぞれを考慮した火災防護対策を講じる。</u></p> <p>火災の発生防止は、発火性又は引火性物質等に対して火災の発生防止対策を講じるほか、</p> <p>水素に対する換気及び</p>	<p>【火災防護設備】</p> <p>用語の定義は「実用発電用原子炉及びその附属施設の位置、構造及び設備の基準に関する規則」、「実用発電用原子炉及びその附属施設の技術基準に関する規則」及びこれらの解釈並びに「実用発電用原子炉及びその附属施設の火災防護に係る審査基準」（平成 25 年 6 月 19 日原子力規制委員会）（以下「火災防護審査基準」という。）による。</p> <p>それ以外の用語については以下に定義する。</p> <p>1. 火災防護設備の基本設計方針においては、設置許可基準規則第 2 条第 2 項第 11 号に規定される「重大事故等対処施設」は、設置許可基準規則第 2 条第 2 項第 12 号に規定される「特定重大事故等対処施設」を含まないものとする。</p> <p>2. 火災防護設備の基本設計方針においては、設置許可基準規則第 2 条第 2 項第 14 号に規定される「重大事故等対処設備」は、設置許可基準規則第 2 条第 2 項第 12 号に規定される「特定重大事故等対処施設」を構成するものを含まないものとする。</p> <p>(基本設計方針)</p> <p>1. 火災防護設備の基本設計方針</p> <p>1. 1 設計基準対象施設及び重大事故等対処施設</p> <p>&lt;中略&gt;</p> <p>②重大事故等対処施設が火災によりその重大事故等に対処するために必要な機能が損なわれないよう、<u>火災防護対策を講じる設計とする。火災防護対策を行うに当たり、重大事故等対処施設を設置する区域を火災区域及び火災区画に設定し、火災防護対策を講じる。</u></p> <p>&lt;中略&gt;</p> <p>設定する火災区域及び火災区画に対して、<u>以下に示す火災の発生防止、火災の感知及び消火並びに火災の影響軽減のそれぞれを考慮した火災防護対策を講じる設計とする。</u></p> <p>&lt;中略&gt;</p> <p>1. 1. 1 火災発生防止</p> <p>(1) 火災の発生防止対策</p> <p>発火性又は引火性物質に対する火災の発生防止対策は、火災区域又は火災区画に設置する潤滑油又は燃料油を内包する設備並びに水素を内包する設備を対象とする。</p> <p>&lt;中略&gt;</p> <p>水素を内包する設備である蓄電池、気体廃棄物処理設備、体積制御タンク及びこれに関連する配管、弁の火災により、発電用原子炉施設の安全機能及</p>	<p>設置許可申請書(本文)の①及び設計及び工事の計画の②は、文章表現の違いによるものであるため、整合している。</p>	<p>本文「ヌ(3)(i)火災防護設備」(P04-添 1-1-ヌ-1～17)はDB、SAを分けて記載しているが、設計及び工事の計画ではDB、SAを統合して整理している。</p> <p>本文「ヌ(3)(i)b. 重大事故等対処施設」(P04-添 1-1-ヌ-10～17)ではSAについて対比している。</p> <p>設計及び工事の計画の基本設計方針「1. 1 設計基準対象施設及び重大事故等対処施設」は P04-添 1-1-ヌ-1 を再掲。</p> <p>設計及び工事の計画の基本設計方針「(1) 火災の発生防止対策」は P04-添 1-1-ヌ-1、2 を再掲。</p>

設置許可申請書（本文）	設置許可申請書（添付書類八）該当事項	設計及び工事の計画 該当事項	整合性	備考
<p>火災感知設備は、火災区域又は火災区画における①放射線、取付面高さ、温度、湿度、空気流等の環境条件や火災の性質を考慮し、アナログ式の煙感知器、アナログ式の熱感知器又はアナログ式でない炎感知器から異なる②種類の感知器を組み合わせることを基本とし、</p>	<p>漏えい検知対策、</p> <p>電気系統の過電流による過熱、焼損の防止対策等を行う。</p> <p>火災の感知及び消火は、重大事故等対処施設に対して火災の影響を限定し、早期の火災感知及び消火を行えるように、火災感知設備及び消火設備を設置する。火災感知設備及び消火設備の設置に当たっては、地震等の自然現象によっても、火災感知及び消火の機能、性能が維持され、かつ、重大事故等対処施設は、消火設備の破損、誤動作又は誤操作によって重大事故等に対処する機能を失うことのないよう設置する。火災感知設備及び消火設備は、重大事故等対処施設の区分に応じて、機能を維持できるよう設置する。</p>	<p>び重大事故等に対処する機能が損なわれないよう、壁の設置による配置上の考慮を行う設計とし、水素を内包する設備を設置する火災区域又は火災区画は、多重化した空調機器による機械換気を行い、水素濃度を燃焼限界濃度未満とするよう設計する。</p> <p>火災区域内又は火災区画内へ水素を内包するボンベを持ち込む場合は、火災の発生防止対策を講じる運用とする。</p> <p>火災の発生防止における水素漏えい検知は、蓄電池室及び体積制御タンク室に水素濃度検知器を設置し、水素の燃焼限界濃度の 4vol%の 1/4 以下の濃度にて中央制御室又は[ ]に警報を発する設計とする。</p> <p>&lt;中略&gt;</p> <p>火災の発生防止のため、発電用原子炉施設内の電気系統は、保護継電器、遮断器によって故障回路を早期に遮断し、過電流による過熱及び焼損を防止する設計とする。</p> <p>&lt;中略&gt;</p> <p>1. 1. 2 火災の感知及び消火</p> <p>&lt;中略&gt;</p> <p>(1) 火災感知設備</p> <p>a. 火災防護上重要な機器等又は重大事故等対処施設（所内常設直流電源設備（3系統目）及びその電路を除く。）を設置する火災区域又は火災区画の火災感知設備の設計</p> <p>(a) 火災感知器の選定、誤作動の防止及び組合せ</p> <p>火災感知設備のうち火災感知器は、火災区域又は火災区画における環境条件（①放射線の影響、引火性気体の滞留のおそれ、風雨の影響、設備配置）を考慮し、使用可能な感知器及び感知器と同等の機能を有する機器（以下「検出装置」という。）を選定の上、それぞれの感知器及び検出装置（以下「感知器等」という。）について誤作動を防止するための方策を検討し、その中から設置場所ごとに異なる②感知方式の感知器等の組合せを選択する方針とする。</p> <p>感知器には、アナログ式の煙感知器、アナログ式の熱感知器、炎が発する赤外線又は紫外線を感知するため、煙や熱が感知器に到達する時間遅れがなく、火災の早期感知に優位性があるアナログ式でない炎感知器に加え、広範囲の空間監視に適したアナログ式でない煙感知器（光電分離型）、放射線量が高い場所で使用可能なアナログ式でない熱感知器（スポット型又は差動分布型、以下、注記なき場合はスポット型を示す。）、風雨の影響による感知器等の不動作や故障が想定される屋外の火災感知に適したアナログ式の防水型の熱感知器、引火性気体が滞留するおそれがある場所で使用可能なアナログ</p>	<p>設計及び工事の計画の①、③は設置許可申請書（本文）の①を具体的に記載しており、整合している。</p> <p>設計及び工事の計画の②、④は設置許可申請書（本文）の②を具体的に記載しており、整合している。</p>	<p>設計及び工事の計画の基本設計方針「1. 1. 2 火災の感知及び消火」は P04-添 1-1-ヌ-2～4 を再掲。</p>



設置許可申請書（本文）	設置許可申請書（添付書類八）該当事項	設計及び工事の計画 該当事項	整合性	備考
		<p>式でない防爆型の煙感知器及びアナログ式でない防爆型の熱感知器を選定する設計とする。</p> <p>また、検出装置には、アナログ式の煙感知器と同等の機能を有する検出装置として放射線量が高い場所で使用可能な空気吸引式の煙検出装置、アナログ式の熱感知器と同等の機能を有する検出装置として引火性気体が滞留するおそれがある場所で使用可能なアナログ式でない防爆型の熱検出装置、長距離にわたってケーブルが敷設される場所の火災感知に適した光ファイバー式熱検出装置及び風雨の影響による感知器等の不動作や故障が想定される屋外の火災感知に適した熱サーモカメラを選定し、アナログ式でない炎感知器と同等の機能を有する検出装置として風雨の影響による感知器等の不動作や故障が想定される屋外の火災感知に適したアナログ式でない防水型の炎検出装置及び引火性気体が滞留するおそれがある場所で使用可能なアナログ式でない防爆型の炎検出装置を選定する設計とする。</p> <p>感知器等は、誤作動を防止するため、平常時の状況（温度、煙の濃度）を監視し、かつ、火災現象（急激な温度や煙の濃度上昇）を把握することができるアナログ式の感知器を優先して使用することを基本とし、感知方式の特性及び設置場所における環境条件（③温度（周辺設備からの影響を含む。）、煙の濃度（塵埃及び水蒸気の影響を含む。）、外光の影響）を考慮し、以下のとおり設計する。</p> <p>煙感知方式のアナログ式の煙感知器、アナログ式でない煙感知器（光電分離型）及びアナログ式でない防爆型の煙感知器は塵埃及び水蒸気の影響を受けない場所に設置し、空気吸引式の煙検出装置は配管の空気吸引口を塵埃を吸込みにくい場所に設置することで、誤作動を防止する設計とする。</p> <p>熱感知方式のアナログ式の熱感知器、アナログ式の防水型の熱感知器、アナログ式でない熱感知器、アナログ式でない防爆型の熱感知器、アナログ式でない防爆型の熱検出装置、光ファイバー式熱検出装置及び熱サーモカメラは、作動温度を周囲温度より高い温度で作動するものを選定し、誤作動を防止する設計とする。</p> <p>また、アナログ式でない熱感知器（差動分布型）は、加熱源となる設備の近傍等、急激な温度変化がない場所に設置することで、誤作動を防止する設計とする。</p> <p>炎感知方式のアナログ式でない炎感知器、アナログ式でない防水型の炎検出装置及びアナログ式でない防爆型の炎検出装置は、赤外線を検知する方式と紫外線を検知する方式のうち、炎特有の性質を検出することで誤作動が少ない赤外線方式を採用し、外光が当たらず高温物体が近傍にない屋内の場所、あるいは遮光板を視野角に影響がないように設置し、太陽光の影響を防ぐことができる屋外の場所に設置することで、誤作動を防止する設計とする。</p> <p>感知器等の組合せについては、設置場所ごとに予想される火災の性質（急</p>		

設置許可申請書（本文）	設置許可申請書（添付書類八）該当事項	設計及び工事の計画 該当事項	整合性	備考
		<p>激な温度変化、煙の濃度の上昇、赤外線量の上昇）及び環境条件（放射線の影響、引火性気体の滞留のおそれ、風雨の影響、設備配置）を考慮し、火災を早期に感知できるよう、上記の方針で選定し、誤作動の防止を検討した感知器等の中から固有の信号を発する異なる④感知方式の感知器等を選択する設計とする。各感知方式においては、感知器を検出装置より優先して選択するものとする。</p> <p>（b）火災感知器の設置方法</p> <p>上記の「（a）火災感知器の選定、誤作動の防止及び組合せ」にて選択する感知器等をそれぞれ設置するに当たり、感知器については消防法施行規則第23条第4項に従い、検出装置については同項において求める火災区域内の感知器の網羅性及び火災報知設備の感知器及び発信機に係る技術上の規格を定める省令第12条から第18条までに定める感知性能と同等以上の方法により設置するとともに、誤作動を防止するための方策を講じる設計とする。また、感知器の設置方法については、火災の感知に支障がないことを確認した上で、以下のi.からiii.に掲げる方法についても適用する設計とする。</p> <p>i. 感知区域の面積が小さく、隣接感知区域に感知器があるときに、一定の範囲を限度として、感知器の設置を行わない方法</p> <p>ii. 感知器の設置面から換気口等の空気吹出し口までの鉛直距離が1m以上あるときに、感知器と空気吹出し口との水平距離が1.5mを下回る位置に感知器を設置する方法</p> <p>iii. 空気吹出し口から水平に空気が吹き出されているときに、その吹き出し方向と逆方向について、感知器と空気吹出し口との水平距離が1.5mを下回る位置に感知器を設置する方法</p> <p style="text-align: center;">＜中略＞</p> <p>b. 上記a. 項を除く火災区域又は火災区画の火災感知設備の設計</p> <p><u>火災感知設備のうち火災感知器は、火災区域又は火災区画における放射線、取付面高さ、温度、湿度、空気流の環境条件、予想される火災の性質（急激な温度変化、煙の濃度の上昇、赤外線量の上昇）を考慮し、火災を早期に感知できるよう、固有の信号を発するアナログ式の煙感知器、アナログ式の熱感知器、アナログ式ではないが、炎が発する赤外線又は紫外線を感知するため、煙や熱が感知器に到達する時間遅れがなく、火災の早期感知に優位性がある炎感知器から異なる種類の火災感知器を組み合わせる設計を基本とする。</u></p> <p>アナログ式の煙感知器は蒸気等が充満する場所には設置せず、アナログ式の熱感知器は作動温度を周囲温度より高い温度で作動するものを選定することで、誤作動を防止する設計とする。</p> <p>アナログ式でない炎感知器の誤作動を防止するため、アナログ式でない炎</p>		

設置許可申請書（本文）	設置許可申請書（添付書類八）該当事項	設計及び工事の計画 該当事項	整合性	備 考
<p>中央制御室及び[ ]で常時監視可能な火災受信機盤を設置する設計とする。</p>		<p>感知器を屋内に設置する場合は、外光が当たらず、高温物体が近傍にない箇所に設置することとし、屋外に設置する場合は、視野角への影響を考慮した太陽光の影響を防ぐ遮光板の設置や防水型を採用する設計とする。</p> <p style="text-align: center;">＜中略＞</p> <p>1. 1. 2 火災の感知及び消火</p> <p>火災区域又は火災区画の火災感知設備及び消火設備は、[ ]火災防護上重要な機器等及び重大事故等対処施設に対して火災の影響を限定し、早期の火災感知及び消火を行う設計とする。</p> <p style="text-align: center;">＜中略＞</p> <p>火災区域又は火災区画の火災感知設備及び消火設備は、地震時及び地震後においても、[ ]火災防護上重要な機器等の耐震クラス及び重大事故等対処施設の区分に応じて、機能を保持する設計とする。</p> <p style="text-align: center;">＜中略＞</p> <p>(1) 火災感知設備</p> <p>a. 火災防護上重要な機器等又は重大事故等対処施設（所内常設直流電源設備（3系統目）及びその電路を除く。）を設置する火災区域又は火災区画の火災感知設備の設計</p> <p>(c) 火災感知設備の設計上の考慮</p> <p>火災感知設備のうち火災受信機盤は、感知器等の設置場所を1つずつ特定することにより火災の発生場所を特定することができる機能を有するものとし、中央制御室において常時監視できる設計とする。</p> <p>また、重大事故等に対処する場合を考慮して、緊急時対策所及び[ ] [ ]においても中央制御室の火災受信機盤における感知器の動作状況を監視できる設計とする。</p> <p style="text-align: center;">＜中略＞</p> <p>b. 上記 a. 項を除く火災区域又は火災区画の火災感知設備の設計</p> <p>火災感知設備のうち火災受信機盤は、作動した火災感知器を1つずつ特定できるアナログ式の受信機とし、中央制御室において常時監視できる設計とする。</p> <p>また、重大事故等に対処する場合を考慮して、緊急時対策所及び[ ] [ ]においても中央制御室の火災受信機盤における感知器の動作状況を監視できる設計とする。</p> <p style="text-align: center;">＜中略＞</p> <p>(2) 消火設備</p>		<p>設計及び工事の計画の基本設計方針「1. 1. 2 火災の感知及び消火」は P04-添 1-1-ヌ-6,7 を再掲。</p> <p>設計及び工事の計画の基本設計方針「(1) 火災感知設備」は P04-添 1-1-ヌ-5 を再掲。</p>

設置許可申請書（本文）	設置許可申請書（添付書類八）該当事項	設計及び工事の計画 該当事項	整合性	備考
<p>消火設備は、破損、誤動作又は誤操作により、重大事故等対処施設の重大事故等に対処するために必要な機能①を損なうことのない設計とし、火災発生時の煙の充満等により消火活動が困難となる火災区域又は火災区画であるかを考慮し、スプリンクラー、ハロン消火設備③等の自動消火設備又は手動操作による固定式消火設備を設置する設計とする。</p>	<p>火災の感知及び消火は、重大事故等対処施設に対して火災の影響を限定し、早期の火災感知及び消火を行えるように、火災感知設備及び消火設備を設置する。火災感知設備及び消火設備の設置に当たっては、地震等の自然現象によっても、火災感知及び消火の機能、性能が維持され、かつ、重大事故等対処施設は、消火設備の破損、誤動作又は誤操作によって重大事故等に対処する機能を失うことのないよう設置する。火災感知設備及び消火設備は、重大事故等対処施設の区分に応じて、機能を維持できるよう設置する。</p> <p>10.5.2.2 設計方針</p> <p>原子炉施設内の火災区域及び火災区画に設置される、重大事故等対処施設を火災から防護することを目的として、火災発生防止、</p>	<p><u>火災定義</u>火災防護上重要な機器等又は重大事故等対処施設を設置する火災区域又は火災区画には、設備の破損、誤動作又は誤操作により消火剤が放出されても、原子炉を安全に停止させるための機能又は重大事故等に対処するために必要な機能を有する電気及び機械設備②に影響を与えない消火設備を設置する。消火設備として、火災発生時の煙の充満又は放射線の影響により消火活動が困難となる場所は、自動消火設備又は中央制御室で手動操作可能な固定式消火設備であるスプリンクラー（「4号機設備」、「3号機設備、3・4号機共用、3号機に設置」（以下同じ。）、④全域ハロン消火設備（「4号機設備」、「3号機設備、3・4号機共用、3号機に設置」（以下同じ。）、④局所ハロン消火設備、④ケーブルトレイ消火設備、④二酸化炭素消火設備、④エアロゾル消火設備（「4号機設備」、「3号機設備、3・4号機共用、3号機に設置」（以下同じ。）、④水噴霧消火設備（「3号機設備、1・2・3・4号機共用、3号機に設置」（以下同じ。）、④フロアケーブルダクト消火設備（「4号機設備」、「3号機設備、3・4号機共用、3号機に設置」（以下同じ。）、④遠隔放水装置（「3号機設備、1・2・3・4号機共用、3号機に設置」（以下同じ。）により消火を行う設計とし、火災発生時の煙の充満又は放射線の影響により消火活動が困難とならないところは、自動消火設備である海水ポンプの二酸化炭素消火設備並びに可搬型の消火器又は消火栓により消火を行う設計とする。</p> <p>スプリンクラーは、消火対象が放水範囲内に入る設計とし、動作後は消火状況の確認、消火状況を踏まえた消火活動の実施、プラント運転状況の確認を行う運用とする。</p> <p>&lt;中略&gt;</p> <p>1. 1. 2 火災の感知及び消火</p> <p>火災区域又は火災区画の火災感知設備及び消火設備は、<u>火災定義</u>火災防護上重要な機器等及び重大事故等対処施設に対して火災の影響を限定し、早期の火災感知及び消火を行う設計とする。</p> <p>&lt;中略&gt;</p> <p>火災区域又は火災区画の火災感知設備及び消火設備は、地震時及び地震後においても、<u>火災定義</u>火災防護上重要な機器等の耐震クラス及び重大事故等対処施設の区分に応じて、機能を保持する設計とする。具体的には、機器の構造強度の確認、加振試験又は解析・評価による機能保持の確認結果を踏まえ、火災感知設備及び消火設備全体としての機能が保持される設計とする。</p> <p>1. 火災防護設備の基本設計方針</p> <p>1. 1 設計基準対象施設及び重大事故等対処施設</p> <p>設計基準対象施設が火災によりその安全性が損なわれないよう、火災防護対策を講じる設計とする。火災防護対策を行うに当たり、火災防護上重要な</p>	<p>設置許可申請書(本文)の①は、少なくとも設計及び工事の計画の②を満足すれば達成可能であることから整合している。</p> <p>設計及び工事の計画の④は設置許可申請書(本文)の③を具体的に記載しており整合している。</p>	<p>設計及び工事の計画の基本設計方針「(2) 消火設備」は P04-添 1-1-ヌ-6 を再掲。</p> <p>設計及び工事の計画の基本設計方針「1. 1. 2 火災の感知及び消火」は P04-添 1-1-ヌ-6、7、14 を再掲。</p> <p>設計及び工事の計画の基本設計方針「1. 1 設計</p>

設置許可申請書（本文）	設置許可申請書（添付書類八）該当事項	設計及び工事の計画 該当事項	整合性	備 考
	<p>火災の感知及び消火のそれぞれを考慮した火災防護対策を講じる。</p>	<p>機器等を設置する区域を火災区域及び火災区画に設定し、火災防護対策を講じる。</p> <p style="text-align: center;">＜中略＞</p> <p>設定する火災区域及び火災区画に対して、以下に示す火災の発生防止、火災の感知及び消火並びに火災の影響軽減のそれぞれを考慮した火災防護対策を講じる設計とする。</p> <p style="text-align: center;">＜中略＞</p>		<p>基準対象施設及び重大事故等対処施設」は P04-添 1-1-ヌ-1、10 を再掲。</p>

設置許可申請書（本文）	設置許可申請書（添付書類八）該当事項	設計及び工事の計画 該当事項	整合性	備 考
	<p>10.5.2.3 主要設備</p> <p>10.5.2.3.2 火災感知設備</p> <p>火災感知設備の火災感知器は、火災区域又は火災区画における放射線、取付面高さ、温度、湿度、空気流等の環境条件や、予想される火災の性質を考慮して、固有の信号を発するアナログ式の煙感知器、アナログ式の熱感知器又はアナログ式でない炎感知器から異なる種類の感知器を組み合わせて、以下のとおり設置する設計とする。</p> <p>(1) 一般エリア</p> <p>一般エリアには、アナログ式の煙感知器（一部3号及び4号炉共用）、アナログ式の熱感知器（一部3号及び4号炉共用）又はアナログ式でない炎感知器を組み合わせて設置する設計とする。</p> <p>(2) 原子炉格納容器</p> <p>原子炉格納容器には、アナログ式の煙感知器とアナログ式の熱感知器を設置する設計とする。ただし、原子炉格納容器ループ室及び加圧器室については、アナログ式でない防爆型の熱感知器を設置する。</p> <p>(3) 海水管トンネルエリア</p> <p>海水管トンネルエリアは、アナログ式の煙感知器と熱を感知できる光ファイバーケーブルを設置する設計とする。</p> <p>(4) 燃料油貯蔵タンク及び重油タンクエリア</p> <p>燃料油貯蔵タンク及び重油タンクエリアには、アナログ式でない防爆型の熱感知器とアナログ式でない防爆型の炎感知器を設置する設計とする。</p> <p>(5) 中央制御盤内</p> <p>中央制御室の中央制御盤内には、高感度煙感知器を設置する設計とする。</p>			<p>設置許可との整合性の観点から、設置許可申請書（添付書類八）の記載について適正化を実施することとする。</p>

## 目 次

	頁
1. 概要 .....	04-添2-1
2. 火災防護対策における火災の感知に係る基本方針 .....	04-添2-2
3. 火災防護対策における火災の感知に係る基本事項 .....	04-添2-4
3.1 火災防護を行う機器等の選定 .....	04-添2-5
3.2 火災区域及び火災区画の設定 .....	04-添2-6
3.3 適用規格 .....	04-添2-7
4. 火災の感知 .....	04-添2-8
4.1 要求機能及び性能目標 .....	04-添2-9
4.2 機能設計 .....	04-添2-11
4.3 構造強度設計 .....	04-添2-22
5. 火災防護に関する評価結果 .....	04-添2-31

## 1. 概要

本資料は、「実用発電用原子炉及びその附属施設の技術基準に関する規則（以下「技術基準規則」という。）」第11条、第52条及びそれらの「実用発電用原子炉及びその附属施設の技術基準に関する規則の解釈（以下「解釈」という。）」が、適合することを要求している「実用発電用原子炉及びその附属施設の火災防護に係る審査基準（以下「火災防護審査基準」という。）」に基づき、火災により設計基準対象施設及び重大事故等対処施設の安全性が脅かされることのないように、設計基準対象施設又は重大事故等対処施設（所内常設直流電源設備（3系統目）及びその電路を除く。）を設置する火災区域又は火災区画における火災の感知の妥当性を説明するものである。

なお、所内常設直流電源設備（3系統目）及びその電路を設置する上記以外の火災区域又は火災区画の火災防護対策については、令和3年12月3日付け原規規発第2112031号にて認可された大飯発電所第4号機の設計及び工事計画から変更はない。



## 2. 火災防護対策における火災の感知に係る基本方針

火災感知設備は、大飯発電所第4号機において原子炉の高温停止及び低温停止を達成し、維持するために必要な構築物、系統及び機器（以下「原子炉の安全停止に必要な機器等」という。）並びに放射性物質の貯蔵又は閉じ込め機能を有する構築物、系統及び機器（以下「放射性物質を貯蔵する機器等」という。）に対する火災の影響を限定できるよう、火災感知器（「4号機設備」、「3号機設備、3・4号機共用、3号機に設置」、「3号機設備、1・2・3・4号機共用、3号機に設置」（以下同じ。））及び火災受信機盤（「3号機設備、3・4号機共用、3号機に設置」、「3号機設備、1・2・3・4号機共用、3号機に設置」（以下同じ。））を設置し、火災区域又は火災区画の火災に対し、火災を早期に感知する設計とする。

ただし、燃料取替用水ピットを設置する火災区画及び復水ピットを設置する火災区画は、当該の火災区画において火災が発生した場合でも、同一火災区画及び隣接火災区画に設置されている設計基準対象施設が火災によりその安全性が損なわれないこと、並びに重大事故等対処施設が火災によりその重大事故等に対処するために必要な機能が損なわれないことから、火災感知設備を設置しない設計とする。

火災感知設備は、自然現象のうち地震、凍結、風水害によっても、機能及び性能が維持される設計とし、地震に対して原子炉の安全停止に必要な機器等及び放射性物質を貯蔵する機器等（以下「火災防護上重要な機器等」という。）の耐震クラス及び重大事故等対処施設の区分に応じて、機能を保持する設計とする。具体的には、耐震Sクラスの機器を設置する火災区域又は火災区画の火災感知設備は耐震Cクラスであるが、地震時及び地震後において基準地震動 $S_s$ による地震力に対し、機能及び性能を保持する設計とする。

火災防護上重要な機器等又は重大事故等対処施設（所内常設直流電源設備（3系統目）及びその電路を除く。）を設置する火災区域又は火災区画の火災を早期に感知するため、火災感知設備のうち火災感知器は、火災区域又は火災区画における環境条件（放射線の影響、引火性気体の滞留のおそれ、風雨の影響、設備配置）を考慮し、使用可能な感知器及び感知器と同等の機能を有する機器（以下「検出装置」という。）を選定の上、それぞれの感知器及び検出装置（以下「感知器等」という。）について誤作動を防止するための方策を検討し、その中から設置場所ごとに異なる感知方式の感知器等の組合せを選択する方針とする。また、上記で選択する感知器等をそれぞれ設置するに当たり、感知器については消防法施行規則第23条第4項に従い、検出装置については同項において求める火災区域内の感知器の網羅性及び火災報知設備の感知器及び発信機に係る技術上の規格を定める省令第12条から第18条まで（以下「省令」という。）に定める感知性能と同等以上の方法により設置するとともに、誤作動を防止するための方策を講じる設計とする。

ただし、設置場所における環境条件（取付面の高さ、障害物の有無、水蒸気の影響、取付場所）を考慮した場合、消防法施行規則第 23 条第 4 項に基づく条件を満足しない場所、及び感知器等の設置又は保守点検時における作業員の被ばくを考慮した場合、火災防護審査基準 2.2.1(1)②に定められた方法で設置することが適切ではない場所については、上記と異なる方法で感知器等を設置する方針とする。

火災感知設備のうち火災受信機盤は、中央制御室及び  で常時監視でき、非常用電源からの受電も可能な設計とする。

### 3. 火災防護対策における火災の感知に係る基本事項

大飯発電所第4号機において、火災防護上重要な機器等又は重大事故等対処施設（所内常設直流電源設備（3系統目）及びその電路を除く。）を設置する火災区域又は火災区画に対し、本項では、火災防護を行う機器等を選定し、火災区域及び火災区画の設定について説明する。

### 3.2 火災区域及び火災区画の設定

#### (1) 火災区域の設定

##### a. 屋 内

建屋内、原子炉格納容器及びアニュラス部において、耐火壁により囲まれ他の区域と分離されている区域を、「3.1 火災防護を行う機器等の選定」において選定する機器等並びに壁の配置、系統分離も考慮して、火災区域として設定する。

##### b. 屋 外

屋外の火災区域は、他の区域と分離して火災防護対策を実施するために、「3.1 火災防護を行う機器等の選定」において選定する機器を設置する区域を火災区域として設定する。

屋外の重大事故等対処施設を設置する火災区域のうち、壁で囲まれていない火災区域は、以下を考慮して設定する。

- (a) 空冷式非常用発電装置を設置する火災区域は、周辺施設及び敷地内植生からの離隔を確保するために、空冷式非常用発電装置を設置する範囲と「危険物の規制に関する政令」に規定される保有空地の範囲を火災区域とする。

#### (2) 火災区画の設定

火災区画は、上記(1)において設定する火災区域を、系統分離の状況及び壁の設置状況並びに設計基準事故対処設備と重大事故等対処施設の配置に応じて分割して設定する。

#### 4.1 要求機能及び性能目標

本項では、火災感知設備の設計に関する機能及び性能を保持するための要求機能を(1)項にて整理し、この要求機能を踏まえた機能設計上の性能目標及び構造強度上の性能目標を(2)項にて定める。

##### (1) 要求機能

火災感知設備は、火災区域又は火災区画の火災に対し、火災を早期に感知することが要求されている。

火災感知設備は、自然現象のうち、地震、凍結、風水害によっても火災を早期に感知する機能を保持することが要求され、地震については、火災区域又は火災区画の火災に対し、地震時及び地震後においても、火災を早期に感知する機能が損なわれないことが要求される。

##### (2) 性能目標

###### a. 機能設計上の性能目標

火災感知設備は、火災区域又は火災区画の火災に対し、火災を早期に感知する機能を保持することを機能設計上の性能目標とする。

火災感知設備のうち耐震Sクラス機器を設置する火災区域又は火災区画の火災感知設備は、地震時及び地震後においても電源を確保するとともに、当該の火災区域又は火災区画の火災に対し、火災を早期に感知する機能を保持することを機能設計上の性能目標とする。耐震Sクラス機器を設置する火災区域又は火災区画の火災感知設備に対する機能設計を「4.2(4)火災感知設備の自然現象に対する考慮」のa. 項に示す。

###### b. 構造強度上の性能目標

火災感知設備は、火災区域又は火災区画の火災に対し、火災を早期に感知する機能を保持することを構造強度上の性能目標とする。

火災感知設備のうち耐震Sクラス機器を設置する火災区域又は火災区画の火災感知設備は、火災起因の荷重は発生しないため、基準地震動 $S_s$ による地震力に対し、主要な構造部材が火災を早期に感知する機能の保持に必要な構造強度を有する設計とし、基準地震動 $S_s$ による地震力に対し、電氣的機能を保持することを構造強度上の性能目標とする。

耐震Sクラス機器を設置する火災区域又は火災区画の火災感知設備の電源は、非常用低圧母線の原子炉コントロールセンタ又は緊急時対策所コントロールセンタから受電する。原子炉コントロールセンタ及び緊急時対策所コントロールセンタは耐震Sクラス

であり、その耐震計算については、平成29年8月25日付け原規規発第1708255号にて認可された大飯発電所第4号機の工事計画の資料13「耐震性に関する説明書」のうち資料13-17-8-15「コントロールセンタ（非常用）の耐震計算書」及び令和2年5月14日付け原規規発第2005141号にて認可された大飯発電所第3号機の設計及び工事計画の資料10「耐震性に関する説明書」のうち資料10-14-3-3「緊急時対策所コントロールセンタの耐震計算書」に示す。

## 4.2 機能設計

本項では、「4.1 要求機能及び性能目標」で設定している火災感知設備の機能設計上の性能目標を達成するために、火災感知設備の機能設計の方針を定める。

火災感知設備として、火災感知器及び火災受信機盤を設置し、火災区域又は火災区画の火災に対し、火災を早期に感知する設計とする。

ただし、燃料取替用水ピットを設置する火災区画及び復水ピットを設置する火災区画は、ピット以外に原子炉の安全停止に必要な機器等、放射性物質を貯蔵する機器等及び重大事故等対処施設がないこと、並びにピットの側面と底面は金属で覆われており、ピット内は水で満たされていることを踏まえ、当該の火災区画において火災が発生した場合でもピット内の水の蒸発に熱を奪われ、火災が継続することはないと考えられ、同一火災区画及び隣接火災区画に設置されている設計基準対象施設が火災によりその安全性が損なわれないこと、並びに重大事故等対処施設が火災によりその重大事故等に対処するために必要な機能が損なわれないことから、火災感知器を設置しない設計とする。

### (1) 火災感知器

#### a. 火災感知器の選定、誤作動の防止及び組合せ

火災感知設備のうち火災感知器は、火災区域又は火災区画における環境条件（放射線の影響、引火性気体の滞留のおそれ、風雨の影響、設備配置）を考慮し、使用可能な感知器等を選定の上、それぞれの感知器等について誤作動を防止するための方策を検討し、その中から設置場所ごとに異なる感知方式の感知器等の組合せを選択する方針とする。

感知器には、アナログ式の煙感知器、アナログ式の熱感知器、炎が発する赤外線又は紫外線を感知するため、煙や熱が感知器に到達する時間遅れがなく、火災の早期感知に優位性があるアナログ式でない炎感知器に加え、広範囲の空間監視に適したアナログ式でない煙感知器（光電分離型）、放射線量が高い場所（10mGy/hを超える場所）で使用可能なアナログ式でない熱感知器（スポット型又は差動分布型、以下、注記なき場合はスポット型を示す。）、風雨の影響による感知器等の不動作や故障が想定される屋外の火災感知に適したアナログ式の防水型の熱感知器、引火性気体が滞留するおそれがある場所で使用可能なアナログ式でない防爆型の煙感知器及びアナログ式でない防爆型の熱感知器を選定する設計とする。

また、検出装置には、アナログ式の煙感知器と同等の機能を有する検出装置として放射線量が高い場所で使用可能な空気吸引式の煙検出装置、アナログ式の熱感知器と同等の機能を有する検出装置として引火性気体が滞留するおそれがある場所で使用可能なアナログ式でない防爆型の熱検出装置、長距離にわたってケーブルが敷

設される場所の火災感知に適した光ファイバー式熱検出装置及び風雨の影響による感知器等の不動作や故障が想定される屋外の火災感知に適した熱サーモカメラを選定し、アナログ式でない炎感知器と同等の機能を有する検出装置として風雨の影響による感知器等の不動作や故障が想定される屋外の火災感知に適したアナログ式でない防水型の炎検出装置及び引火性気体が滞留するおそれがある場所で使用可能なアナログ式でない防爆型の炎検出装置を選定する設計とする。

感知器等は、誤作動を防止するため、平常時の状況（温度、煙の濃度）を監視し、かつ火災現象（急激な温度や煙の濃度上昇）を把握することができるアナログ式の感知器を優先して使用することを基本とし、感知方式の特性及び設置場所における環境条件（温度（周辺設備からの影響を含む。）、煙の濃度（塵埃及び水蒸気の影響を含む。）、外光の影響）を考慮し、以下のとおり設計する。

煙感知方式のアナログ式の煙感知器、アナログ式でない煙感知器（光電分離型）及びアナログ式でない防爆型の煙感知器は塵埃及び水蒸気の影響を受けない場所に設置し、空気吸引式の煙検出装置は配管の空気吸引口を塵埃を吸込みにくい場所に設置することで、誤作動を防止する設計とする。

熱感知方式のアナログ式の熱感知器、アナログ式の防水型の熱感知器、アナログ式でない熱感知器、アナログ式でない防爆型の熱感知器、アナログ式でない防爆型の熱検出装置、光ファイバー式熱検出装置及び熱サーモカメラは、作動温度を周囲温度より高い温度で作動するものを選定し、誤作動を防止する設計とする。また、アナログ式でない熱感知器（差動分布型）は、加熱源となる設備の近傍等、急激な温度変化がない場所に設置することで、誤作動を防止する設計とする。

炎感知方式のアナログ式でない炎感知器、アナログ式でない防水型の炎検出装置及びアナログ式でない防爆型の炎検出装置は、赤外線を感知する方式と紫外線を感知する方式のうち、炎特有の性質を検出することで誤作動が少ない赤外線方式を採用し、外光が当たらず高温物体が近傍にない屋内の場所、あるいは遮光板を視野角に影響がないように設置し、太陽光の影響を防ぐことができる屋外の場所に設置することで、誤作動を防止する設計とする。

感知器等の組合せについては、設置場所ごとに予想される火災の性質（急激な温度変化、煙の濃度の上昇、赤外線量の上昇）及び環境条件（放射線の影響、引火性気体の滞留のおそれ、風雨の影響、設備配置）を考慮し、火災を早期に感知できるよう、上記の方針で選定し、誤作動の防止を検討した感知器等の中から固有の信号を発する異なる感知方式の感知器等を選択する設計とする。各感知方式においては、



感知器を検出装置より優先して選択するものとする。

b. 火災感知器の設置方法

上記の「a. 火災感知器の選定、誤作動の防止及び組合せ」にて選択する感知器等をそれぞれ設置するに当たり、感知器については消防法施行規則第23条第4項に従い、検出装置については同項において求める火災区域内の感知器の網羅性及び省令に定める感知性能と同等以上の方法により設置するとともに、誤作動を防止するための方策を講じる設計とする。また、感知器の設置方法については、火災の感知に支障がないことを確認した上で、以下の i. から iii. に掲げる方法についても適用する設計とする。それぞれの設置方法に関する具体的な説明を第4-1表に示す。

- i. 感知区域の面積が小さく、隣接感知区域に感知器があるときに、一定の範囲を限度として、感知器の設置を行わない方法
- ii. 感知器の設置面から換気口等の空気吹出し口までの鉛直距離が 1m 以上あるときに、感知器と空気吹出し口との水平距離が 1.5m を下回る位置に感知器を設置する方法
- iii. 空気吹出し口から水平に空気が吹き出されているときに、その吹き出し方向と逆方向について、感知器と空気吹出し口との水平距離が 1.5m を下回る位置に感知器を設置する方法

ただし、設置場所における環境条件（取付面の高さ、障害物の有無、水蒸気の影響、取付場所）を考慮した場合、以下のイ. からニ. に該当する場所は、消防法施行規則第23条第4項に基づく条件を満足しないため、感知器等を火災防護審査基準 2.2.1(1)②に定められた方法で設置することができない。

また、感知器等の設置又は保守点検時における作業員の被ばくを考慮した場合、以下のホ. に該当する場所は、感知器等を火災防護審査基準 2.2.1(1)②に定められた方法で設置することが適切ではない。

イ. 取付面の高さが消防法施行規則第 23 条第 4 項で規定される高さ以上の場所

取付面の高さが消防法施行規則第23条第4項で規定される高さ以上の場所は、消防法施行規則第23条第4項第2号に規定されている熱感知器を床面を網羅するように設置できないこと、並びに、取付面の高さが20m以上の場所は、消防法施行規則第23条第4項第1号イにより、炎感知器以外の感知器を設置することができないことから、感知器等を火災防護審査基準 2.2.1(1)②に定められた方法で設置すること

とができない場所である。

ロ. 障害物等により有効に火災の発生を感知できない場所

障害物等により有効に火災の発生を感知できない場所は、消防法施行規則第23条第4項第7号の4ハを満足するように炎感知器を設置することができないことから、感知器等を火災防護審査基準2.2.1(1)②に定められた方法で設置することができない場所である。

ハ. 水蒸気が多量に滞留する場所

水蒸気が多量に滞留する場所は、消防法施行規則第23条第4項第1号のニ及びホにより、熱感知器以外の感知器等を設置することができないことから、感知器等を火災防護審査基準2.2.1(1)②に定められた方法で設置することができない場所である。

ニ. 感知器等を設置できる取付面がなく、有効に火災の発生を感知できない場所

感知器等を設置できる取付面がなく、有効に火災の発生を感知できない場所は、熱感知器においては消防法施行規則第23条第4項第3号ロ、煙感知器においては消防法施行規則第23条第4項第7号ホを満足するように設置することができないことから、感知器等を火災防護審査基準2.2.1(1)②に定められた方法で設置することができない場所である。

ホ. 放射線作業の計画段階において、感知器等の設置又は保守点検時における作業員の個人線量及び集団線量が、法令で定める線量限度を超過する又は発電所の1年間の集団線量を超過するおそれのある場所

放射線作業の計画段階において、感知器等の設置又は保守点検時における作業員の個人線量及び集団線量が、法令で定める線量限度を超過する又は発電所の1年間の集団線量を超過するおそれがある場所は、感知器等を火災防護審査基準2.2.1(1)②に定められた方法で設置することが適切でない場所である。

以上より、上記のイ. からホ. に該当する場所は、火災防護審査基準2.2.1(1)②に定められた方法と別の設計基準を満足できるよう感知器等を設置する設計とする。ここで、設計基準は、「感知器等を消防法施行規則第23条第4項に基づき設置した場合と同等水準で感知できるよう設置することにより、設置場所において発生する火災を早期に感知できること。」（設計基準①）とし、これができない場合は、「火災区域又は火災区画において感知器等を適切な場所に設置することにより、設置場所において発生する火災をもれなく確実に感知できること。」（設計基準②）を適用する方針とする。

消防法施行規則第23条第4項の適用対象ではない屋外は、火災防護上重要な機器等、

重大事故等対処施設及び発火源となり得る設備を全体的に監視できるよう感知器等を設置する設計とする。

また、消防法施行規則第23条第4項の適用対象ではないが、屋内に準ずる場所として、海水管トンネルは感知器を消防法施行規則第23条第4項に準じて設置し、検出装置を同項において求める火災区域内の感知器の網羅性及び省令に定める感知性能と同等以上の方法により設置する設計とし、燃料油貯蔵タンク及び重油タンクは感知器等を油火災の早期感知に有効な取付場所に設置する設計とする。

c. エリアごとの火災感知器設計

本申請では、火災区域又は火災区画において消防法施行規則に基づき設定される感知区域を小部屋や天井高さの違い等を考慮し、グループ化した単位を感知区画、複数の感知区画を環境条件でまとめたものをエリアと定義し、エリアごとに設計を実施している。ただし、原子炉格納容器等については感知区域をグレーチング等の配置状況を考慮して細分化した単位を感知区画、複数の感知区画を環境条件でまとめたものをエリアと定義し、エリアごとに設計を実施している。

具体的には、火災区域又は火災区画を以下のとおり、一般エリア、高天井エリア、放射線量が高い場所を含むエリア、水蒸気が多量に滞留するエリア、屋外エリア及び屋内に準ずるエリアに分類し、エリアごとに設計を実施している。

(a) 一般エリア

一般エリアは、感知器等を消防法施行規則第23条第4項に基づき設置できるエリアである。

(b) 高天井エリア

高天井エリアは、天井高さが床面から20m以上のエリアであり、以下のエリアが該当する。

- ・原子炉格納容器内オペレーティングフロア
- ・新燃料貯蔵庫エリア

(c) 放射線量が高い場所を含むエリア

放射線量が高い場所を含むエリアは、保安規定及びその下部規定において区分3（1mSv/hを超える可能性のある区域）と定める場所を含むエリアであり、以下の11エリアが該当する。

- ・原子炉格納容器ループ室
- ・加圧器室（上部）
- ・再生熱交換器室
- ・水フィルタ室

- ・ 化学体積制御設備脱塩塔バルブ室のうち脱塩塔設置エリア
- ・ 使用済燃料ピット脱塩塔バルブ室のうち脱塩塔設置エリア
- ・ 燃料移送管室
- ・ 体積制御タンク室
- ・ 使用済樹脂貯蔵タンク室
- ・ 炉内計装用シンプル配管室
- ・ B-廃棄物庫内のドラム缶貯蔵エリア

(d) 水蒸気が多量に滞留するエリア

水蒸気が多量に滞留するエリアは、水蒸気の影響により、熱感知器以外の感知器等を設置することができないエリアであり、以下のエリアが該当する。

- ・ シャワー室

(e) 屋外エリア

屋外エリアは、消防法施行規則第23条第4項の適用対象ではないエリアであり、以下のエリアが該当する。

- ・ 空冷式非常用発電装置エリア
- ・ 海水ポンプエリア

(f) 屋内に準ずるエリア

消防法施行規則第23条第4項の適用対象ではないが、屋内に準ずるエリアは、地下タンク、トンネル又はトレンチが設置されているエリアであり、以下のエリアが該当する。

- ・ 燃料油貯蔵タンク及び重油タンクエリア
- ・ 海水管トンネルエリア

火災区域又は火災区画において想定されるすべての環境条件を考慮した火災感知器の選定結果を第4-2表、考慮すべき環境条件（放射線の影響、引火性気体の滞留のおそれ、風雨の影響、設備配置）に適応する感知器等を第4-3表に示す。また、感知器等の誤作動を防止するため、感知方式の特性と設置場所の環境条件（温度（周辺設備からの影響を含む。）、煙の濃度（塵埃及び水蒸気の影響を含む。）、外光の影響）を考慮した誤作動防止の設計を第4-4表に示す。

上記の(a)から(f)の各エリアにおける異なる感知方式の感知器等の組合せ及び設置方法を第4-5表に整理する。

d. 設計基準を満足するように感知器等を設置するエリアの設計

設計基準を満足するように感知器等を設置するエリアの具体的な設計を以下に示

す。

(a) 原子炉格納容器内オペレーティングフロア

原子炉格納容器内オペレーティングフロアは、アナログ式の煙感知器及びアナログ式でない炎感知器を設置する設計とする。

設置方法については、天井高さが床面から20m以上であることを踏まえ、アナログ式でない炎感知器を消防法施行規則第23条第4項に基づき設置し、「イ. 取付面の高さが消防法施行規則第23条第4項で規定される高さ以上の場所」に該当することを踏まえ、アナログ式の煙感知器を発火源となり得る設備の直上及び煙の流路上で有効に火災を感知できる場所に設置することで、設計基準②を満足する設計とする。

(b) 新燃料貯蔵庫エリア

新燃料貯蔵庫エリアは、アナログ式の煙感知器及びアナログ式でない炎感知器を設置する設計とする。

設置方法については、「イ. 取付面の高さが消防法施行規則第23条第4項で規定される高さ以上の場所」に該当することを踏まえ、アナログ式の煙感知器を発火源となり得る設備の直上及び煙の流路上で有効に火災を感知できる天井面に設置し、「ロ. 障害物等により有効に火災の発生を感知できない場所」に該当することを踏まえ、アナログ式でない炎感知器を障害物となるものが設置されている場所の上面を網羅的に監視できるように設置することで、それぞれ設計基準②を満足する設計とする。

(c) シャワー室

シャワー室は、水蒸気の影響（風雨の影響と同等）を考慮し、水蒸気の影響を受けない場所にアナログ式の煙感知器、水蒸気の影響を受ける場所にアナログ式の防水型の熱感知器を設置する設計とする。

設置方法については、アナログ式の防水型の熱感知器を消防法施行規則第23条第4項に基づき設置し、「ハ. 水蒸気が多量に滞留する場所」に該当することを踏まえ、アナログ式の煙感知器は同一火災区画内の隣接エリアに設置する煙感知器を兼用することで、設計基準②を満足する設計とする。

(d) 原子炉格納容器ループ室

原子炉格納容器ループ室は、放射線の影響を考慮し、放射線量が低い場所（10mGy/h以下の場所、以下同じ。）にアナログ式の煙感知器、放射線量が高い場

所（10mGy/hを超える場所、以下同じ。）にアナログ式でない防爆型の熱感知器を設置する設計とする。

設置方法については、グレーチングが複数階層に分かれて設置され、「ニ. 感知器等を設置できる取付面がなく、有効に火災の発生を感知できない場所」に該当することを踏まえ、アナログ式の煙感知器をグレーチング面が大部分を占める天井面に設置するとともに、空気の流れを考慮して同一火災区画内の原子炉格納容器内オペレーティングフロアに設置する煙感知器を兼用し、アナログ式でない防爆型の熱感知器をグレーチング面及びグレーチング面が大部分を占める天井面に設置することで、それぞれ設計基準②を満足する設計とする。

(e) 加圧器室（上部）

加圧器室（上部）は、放射線の影響を考慮し、放射線量が低い場所にアナログ式の煙感知器、放射線量が高い場所にアナログ式でない防爆型の熱感知器を設置する設計とする。

設置方法については、「イ. 取付面の高さが消防法施行規則第23条第4項で規定される高さ以上の場所」に該当することを踏まえ、アナログ式の煙感知器をグレーチング面及び天井面に設置するとともに、空気の流れを考慮して同一火災区画内の原子炉格納容器内オペレーティングフロアに設置する煙感知器を兼用し、アナログ式でない防爆型の熱感知器をグレーチング面及び天井面に設置することで、それぞれ設計基準②を満足する設計とする。

(f) 炉内計装用シンプル配管室

炉内計装用シンプル配管室は、放射線の影響を考慮し、放射線量が低い場所にアナログ式の煙感知器及びアナログ式の熱感知器、放射線量が高い場所にアナログ式でない防爆型の熱感知器を設置する設計とする。

設置方法については、「ニ. 感知器等を設置できる取付面がなく、有効に火災の発生を感知できない場所」及び「ホ. 放射線作業の計画段階において、感知器等の設置又は保守点検時における作業員の個人線量及び集団線量が、法令で定める線量限度を超過する又は発電所の1年間の集団線量を超過するおそれのある場所」に該当することを踏まえ、アナログ式の煙感知器を入口部分に設置するとともに、空気の流れを考慮して同一火災区画内の原子炉格納容器ループ室に設置する煙感知器を兼用し、「ニ. 感知器等を設置できる取付面がなく、有効に火災の発生を感知できない場所」に該当することを踏まえ、アナログ式の熱感知器を炉内計装用シンプル配管室の入口部分、アナログ式でない防爆型の熱感知器を炉内計装用シ

ンプル配管室の下部に設置するとともに、空気の流れを考慮して同一火災区画内の原子炉格納容器ループ室に設置するアナログ式でない防爆型の熱感知器を兼用することで、それぞれ設計基準②を満足する設計とする。

(g) 化学体積制御室脱塩塔バルブ室のうち脱塩塔設置エリア

化学体積制御室脱塩塔バルブ室のうち脱塩塔設置エリアは、放射線の影響を考慮し、アナログ式の煙感知器及びアナログ式の熱感知器を放射線量が低い場所に設置する設計とする。

設置方法については、「ホ. 放射線作業の計画段階において、感知器等の設置又は保守点検時における作業員の個人線量及び集団線量が、法令で定める線量限度を超過する又は発電所の1年間の集団線量を超過するおそれのある場所」に該当することを踏まえ、空気の流れを考慮してアナログ式の煙感知器及びアナログ式の熱感知器を排気ダクト内に設置することで、それぞれ設計基準①を満足する設計とする。

(h) 使用済燃料ピット脱塩塔バルブ室のうち脱塩塔設置エリア

使用済燃料ピット脱塩塔バルブ室のうち脱塩塔設置エリアは、放射線の影響を考慮し、アナログ式の煙感知器及びアナログ式の熱感知器を放射線量が低い場所に設置する設計とする。

設置方法については、「ホ. 放射線作業の計画段階において、感知器等の設置又は保守点検時における作業員の個人線量及び集団線量が、法令で定める線量限度を超過する又は発電所の1年間の集団線量を超過するおそれのある場所」に該当することを踏まえ、空気の流れを考慮してアナログ式の煙感知器及びアナログ式の熱感知器を排気ダクト内に設置することで、それぞれ設計基準①を満足する設計とする。

(i) 使用済樹脂貯蔵タンク室

使用済樹脂貯蔵タンク室は、放射線の影響を考慮し、アナログ式の煙感知器及びアナログ式の熱感知器を放射線量が低い場所に設置する設計とする。

設置方法については、「ホ. 放射線作業の計画段階において、感知器等の設置又は保守点検時における作業員の個人線量及び集団線量が、法令で定める線量限度を超過する又は発電所の1年間の集団線量を超過するおそれのある場所」に該当することを踏まえ、空気の流れを考慮してアナログ式の煙感知器及びアナログ式の熱感知器を排気ダクト内に設置することで、それぞれ設計基準①を満足する設

計とする。

(2) 火災受信機盤

火災感知設備のうち火災受信機盤は、感知器等の設置場所を1つずつ特定することにより火災の発生場所を特定することができる機能を有するものとし、中央制御室において常時監視できる設計とする。

また、重大事故等に対処する場合を考慮して、緊急時対策所及び $\square$ においても中央制御室の火災受信機盤における感知器の動作状況を監視できる設計とする。

(3) 火災感知設備の電源確保

火災感知設備は、外部電源喪失時又は全交流動力電源喪失時においても、火災の感知を可能とするため、非常用電源であるディーゼル発電機又は代替電源から電力が供給開始されるまでに必要な容量を有した消防法を満足する蓄電池を設ける。火災防護上重要な機器等又は重大事故等対処施設（所内常設直流電源設備（3系統目）及びその電路を除く。）を設置する火災区域又は火災区画の火災感知設備は、非常用低圧母線の3A1、3A2、4A1、4B2原子炉コントロールセンタ又は緊急時対策所コントロールセンタを介して非常用電源からの受電も可能な設計とする。

(4) 火災感知設備の自然現象に対する考慮

火災感知設備は、以下に示す地震等の自然現象によっても、機能を保持する設計とする。

- a. 火災感知設備は、第4-6表及び第4-7表に示すとおり、火災防護上重要な機器等及び重大事故等対処施設（所内常設直流電源設備（3系統目）及びその電路を除く。）に対して、火災の早期感知を行う設計とし、火災防護上重要な機器等の耐震クラス及び重大事故等対処施設の区分に応じて、機能を保持する設計とする。火災感知設備は、火災区域又は火災区画の火災に対し、地震時及び地震後においても、電源を確保するとともに、耐震Sクラス機器を設置する火災区域又は火災区画の火災を早期に感知する機能を保持するために、以下の設計とする。
  - (a) 消防法施行規則第23条第4項の設置条件に基づき、「(1) 火災感知器」に示す環境条件を考慮して設置する感知器等と「(2) 火災受信機盤」に示す火災の監視の機能を有する火災受信機盤により構成する設計とする。
  - (b) 「(3) 火災感知設備の電源確保」に示すとおり、非常用電源から受電可能な設計とし、電源喪失時においても火災の感知を可能とするために必要な容量を有



した消防法を満足する蓄電池を内蔵する設計とする。

(c) 地震時及び地震後においても、火災を早期に感知する電氣的機能を保持する設計とする。具体的な電氣的機能の保持に係る耐震設計については、「4.3 構造強度設計」に示す。

b. 屋外に設置する感知器等は、外気温度が $-10^{\circ}\text{C}$ まで低下しても使用可能なものを設置する。

c. 屋外の火災感知設備は、感知器等の予備を保有し、風水害の影響を受けた場合にも、早期に取替えを行うことにより性能を復旧する設計とする。

#### 4.3 構造強度設計

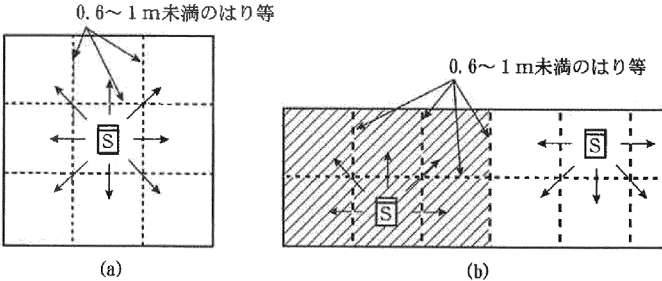
火災感知設備が構造強度上の性能目標を達成するよう、耐震設計の方針を以下のとおり設定する。

火災感知設備は、「4.1 要求機能及び性能目標」の「(2)性能目標」のb.項で設定している構造強度上の性能目標を踏まえ、火災区域又は火災区画の火災に対し、火災を早期に感知する機能を保持する設計とする。

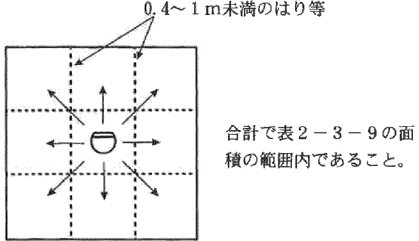
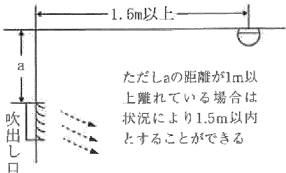
火災感知設備のうち、耐震Sクラス機器を設置する火災区域又は火災区画の火災感知設備は、火災起因の荷重は発生しないため、基準地震動 $S_s$ による地震力に対し、主要な構造部材が火災を早期に感知する機能の保持に必要な構造強度を有する設計とし、基準地震動 $S_s$ による地震力に対し、電氣的機能を保持する設計とする。

火災感知設備の耐震評価は、資料3「耐震性に関する説明書」の別添1-1「火災防護設備の耐震計算の方針」に示す耐震評価の方針により実施し、火災感知設備の耐震評価の方法及び結果を別添1-2-1「火災感知器の耐震計算書」、別添1-2-2「火災受信機盤の耐震計算書」及び別添1-3「火災防護設備の水平2方向及び鉛直方向地震力の組合せに関する影響評価結果」に示す。

第 4-1 表 火災の感知に支障がないことを確認した上で適用する感知器の設置方法 (1/2)

	対象の感知器	設置方法の説明																									
方法 i	煙感知器	<p>はり等の深さが0.6m以上1m未満で、図2-3-108(a)、(b)のように小区画が連続している場合は、表2-3-15に示す面積の範囲内ごとに同一感知区域とすることができる。ただし、表に示す面積の範囲内で、かつ、感知器を設置した区画に他の区画が接していること。</p> <p>また、0.6m以上1m未満のはり等によって区画された10m<sup>2</sup>以下の小区画が1つ隣接してある場合は、当該小区画を含めて同一感知区域とすることができる。この場合の感知器は小区画に近接するように設けること。なお、小区画を含めた合計面積は、感知器の種別によって定められている感知面積の範囲内であること。</p> <div style="text-align: center;">  <p>0.6～1m未満のはり等</p> <p>0.6～1m未満のはり等</p> <p>(a) (b)</p> <p>図 2 - 3 - 108</p> </div> <p>表 2 - 3 - 15</p> <table border="1" data-bbox="501 1218 1190 1415"> <thead> <tr> <th rowspan="2">感知器種別</th> <th>取付け面の高さ</th> <th colspan="4">感知面積の合計 (m<sup>2</sup>)</th> </tr> <tr> <th>4 m 未満</th> <th>4 m 以上 8 m 未満</th> <th>8 m 以上 15 m 未満</th> <th>15 m 以上 20 m 未満</th> </tr> </thead> <tbody> <tr> <td>1 種</td> <td>60</td> <td>60</td> <td>40</td> <td>40</td> </tr> <tr> <td>2 種</td> <td>60</td> <td>60</td> <td>40</td> <td></td> </tr> <tr> <td>3 種</td> <td>20</td> <td></td> <td></td> <td></td> </tr> </tbody> </table> <p>引用元：日本火災報知機工業会 自動火災報知設備工事基準書</p>	感知器種別	取付け面の高さ	感知面積の合計 (m <sup>2</sup> )				4 m 未満	4 m 以上 8 m 未満	8 m 以上 15 m 未満	15 m 以上 20 m 未満	1 種	60	60	40	40	2 種	60	60	40		3 種	20			
感知器種別	取付け面の高さ	感知面積の合計 (m <sup>2</sup> )																									
	4 m 未満	4 m 以上 8 m 未満	8 m 以上 15 m 未満	15 m 以上 20 m 未満																							
1 種	60	60	40	40																							
2 種	60	60	40																								
3 種	20																										

第 4-1 表 火災の感知に支障がないことを確認した上で適用する感知器の設置方法 (2/2)

	対象の感知器	設置方法の説明																																									
方法 i	熱感知器	<p>はり等の深さが0.4m以上1m未満で小区画が連続している場合は、表2-3-9に示す面積の範囲内ごとに同一の感知区域とすることができる。この場合、図2-3-32のように、各小区画は感知器を設置した区画に隣接していなければならない。</p> <p>また、0.4m以上1m未満のはり等によって区画された5m<sup>2</sup>以下の小区画が1つ隣接してある場合は、当該小区画を含めて同一感知区域とすることができる。この場合、感知器は小区画に近接するように設けること。なお、小区画を加えた合計面積は、感知器の種別によって定められている感知面積の範囲内であること。</p> <p>表 2-3-9</p> <table border="1" data-bbox="491 864 943 1126"> <thead> <tr> <th rowspan="2">感知器種別</th> <th colspan="2">感知区域</th> <th colspan="2">合計面積</th> </tr> <tr> <th>構造</th> <th>耐火</th> <th>耐火</th> <th>その他</th> </tr> </thead> <tbody> <tr> <td rowspan="2">差動式スポット型</td> <td>1種</td> <td>20m<sup>2</sup></td> <td>20m<sup>2</sup></td> <td>15m<sup>2</sup></td> </tr> <tr> <td>2種</td> <td>15m<sup>2</sup></td> <td>15m<sup>2</sup></td> <td>10m<sup>2</sup></td> </tr> <tr> <td rowspan="2">補償式スポット型</td> <td>1種</td> <td>20m<sup>2</sup></td> <td>20m<sup>2</sup></td> <td>15m<sup>2</sup></td> </tr> <tr> <td>2種</td> <td>15m<sup>2</sup></td> <td>15m<sup>2</sup></td> <td>10m<sup>2</sup></td> </tr> <tr> <td rowspan="2">定温式スポット型</td> <td>特種</td> <td>15m<sup>2</sup></td> <td>15m<sup>2</sup></td> <td>10m<sup>2</sup></td> </tr> <tr> <td>1種</td> <td>13m<sup>2</sup></td> <td>13m<sup>2</sup></td> <td>8m<sup>2</sup></td> </tr> <tr> <td>熱アナログ式スポット型</td> <td></td> <td>15m<sup>2</sup></td> <td>15m<sup>2</sup></td> <td>10m<sup>2</sup></td> </tr> </tbody> </table>  <p>引用元：日本火災報知機工業会 自動火災報知設備工事基準書</p>	感知器種別	感知区域		合計面積		構造	耐火	耐火	その他	差動式スポット型	1種	20m <sup>2</sup>	20m <sup>2</sup>	15m <sup>2</sup>	2種	15m <sup>2</sup>	15m <sup>2</sup>	10m <sup>2</sup>	補償式スポット型	1種	20m <sup>2</sup>	20m <sup>2</sup>	15m <sup>2</sup>	2種	15m <sup>2</sup>	15m <sup>2</sup>	10m <sup>2</sup>	定温式スポット型	特種	15m <sup>2</sup>	15m <sup>2</sup>	10m <sup>2</sup>	1種	13m <sup>2</sup>	13m <sup>2</sup>	8m <sup>2</sup>	熱アナログ式スポット型		15m <sup>2</sup>	15m <sup>2</sup>	10m <sup>2</sup>
感知器種別	感知区域			合計面積																																							
	構造	耐火	耐火	その他																																							
差動式スポット型	1種	20m <sup>2</sup>	20m <sup>2</sup>	15m <sup>2</sup>																																							
	2種	15m <sup>2</sup>	15m <sup>2</sup>	10m <sup>2</sup>																																							
補償式スポット型	1種	20m <sup>2</sup>	20m <sup>2</sup>	15m <sup>2</sup>																																							
	2種	15m <sup>2</sup>	15m <sup>2</sup>	10m <sup>2</sup>																																							
定温式スポット型	特種	15m <sup>2</sup>	15m <sup>2</sup>	10m <sup>2</sup>																																							
	1種	13m <sup>2</sup>	13m <sup>2</sup>	8m <sup>2</sup>																																							
熱アナログ式スポット型		15m <sup>2</sup>	15m <sup>2</sup>	10m <sup>2</sup>																																							
方法 ii 方法 iii	煙感知器 及び 熱感知器	<p>天井面から空気吹き出し口までの距離（下図a）が1m以上離れている場合は、空気吹き出し口から水平距離で1.5m未満の位置に感知器を設置することができる。</p>  <p>引用元：日本火災報知機工業会 自動火災報知設備工事基準書</p> <p>また、空気吹き出し口から水平に空気が吹き出されているときに、その吹き出し方向と逆方向については、空気吹き出し口から水平距離で1.5m未満の位置に感知器を設置することができる。</p>																																									

第4-2表 環境条件を考慮した火災感知器の選定結果

感知方式	感知器（検定品）の選定		検出装置（感知器と同等の機能を有する機器）の選定
	一般的な環境条件	考慮すべき環境条件 （放射線の影響、引火性気体の滞留のおそれ、風雨の影響、設備配置）	
煙	アナログ式の煙感知器	<ul style="list-style-type: none"> <li>・アナログ式でない防爆型の煙感知器</li> <li>・アナログ式でない煙感知器（光電分離型）</li> </ul>	<ul style="list-style-type: none"> <li>・空気吸引式の煙検出装置</li> </ul>
熱	アナログ式の熱感知器	<ul style="list-style-type: none"> <li>・アナログ式の防水型の熱感知器</li> <li>・アナログ式でない熱感知器</li> <li>・アナログ式でない熱感知器（差動分布型）</li> <li>・アナログ式でない防爆型の熱感知器</li> </ul>	<ul style="list-style-type: none"> <li>・光ファイバー式熱検出装置</li> <li>・熱サーモカメラ</li> <li>・アナログ式でない防爆型の熱検出装置</li> </ul>
炎	アナログ式でない炎感知器	—	<ul style="list-style-type: none"> <li>・アナログ式でない防水型の炎検出装置</li> <li>・アナログ式でない防爆型の炎検出装置</li> </ul>

第4-3表 考慮すべき環境条件に適応する感知器等

考慮すべき環境条件	環境条件を考慮した火災感知器の選定	
	感知器（検定品）	検出装置
放射線の影響 （故障の観点）	<ul style="list-style-type: none"> <li>・アナログ式でない熱感知器</li> <li>・アナログ式でない熱感知器（差動分布型）</li> <li>・アナログ式でない防爆型の熱感知器<sup>※1</sup></li> </ul>	<ul style="list-style-type: none"> <li>・空気吸引式の煙検出装置</li> </ul>
引火性気体の滞留 のおそれ （火災発生防止の観点）	<ul style="list-style-type: none"> <li>・アナログ式でない防爆型の煙感知器</li> <li>・アナログ式でない防爆型の熱感知器<sup>※1</sup></li> </ul>	<ul style="list-style-type: none"> <li>・アナログ式でない防爆型の熱検出装置</li> <li>・アナログ式でない防爆型の炎検出装置</li> </ul>
風雨の影響 （故障の観点）	<ul style="list-style-type: none"> <li>・アナログ式の防水型の熱感知器</li> </ul>	<ul style="list-style-type: none"> <li>・熱サーモカメラ</li> <li>・アナログ式でない防水型の炎検出装置</li> </ul>
設備配置 <sup>※2</sup> （感知性の観点）	<ul style="list-style-type: none"> <li>・アナログ式でない煙感知器（光電分離型）</li> </ul>	<ul style="list-style-type: none"> <li>・光ファイバー式熱検出装置</li> </ul>

- ※1：アナログ式でない防爆型の熱感知器は、「放射線量が高い場所」及び「引火性気体の滞留のおそれがある場所」の両方で使用可
- ※2：設備配置とは、広範囲の空間において監視の障害となる設備がない、ケーブルトレイが長距離にわたって設置されているといった設備の配置状況のことであり、光電分離型は前者、光ファイバー式熱検出装置は後者の設備配置を考慮して選定

第4-4表 感知方式の特性と設置場所の環境条件を考慮した誤作動防止の設計

感知方式	選定した火災感知器	誤作動防止において考慮すべき環境条件			誤作動防止の設計
		温度 (周辺設備からの影響を含む)	煙の濃度 (塵埃及び水蒸気の影響を含む)	外光の影響	
煙	アナログ式の煙感知器	—	○	—	塵埃及び水蒸気の影響を受けない場所に設置
	アナログ式でない防爆型の煙感知器	—	○	—	
	アナログ式でない煙感知器(光電分離型)	—	○	—	
	空気吸引式の煙検出装置	—	○	—	配管の空気吸引口を塵埃を吸込みにくい場所に設置
熱	アナログ式の熱感知器	○	—	—	作動温度を周囲温度より高い温度で作動するものを選定
	アナログ式の防水型の熱感知器	○	—	—	
	アナログ式でない熱感知器	○	—	—	
	アナログ式でない防爆型の熱感知器	○	—	—	
	光ファイバー式熱検出装置	○	—	—	
	熱サーモカメラ	○	—	—	
	アナログ式でない防爆型の熱検出装置	○	—	—	
アナログ式でない熱感知器(差動分布型)	○	—	—	加熱源となる設備の近傍等、急激な温度変化がない場所に設置	
炎	アナログ式でない炎感知器	—	—	○	赤外線方式を採用し、以下の場所に設置
	アナログ式でない防水型の炎検出装置	—	—	○	・外光が当たらず高温物体が近傍にない屋内の場所
	アナログ式でない防爆型の炎検出装置	—	—	○	・遮光板を視野角に影響がないように設置し、太陽光の影響を防ぐことができる屋外の場所

第4-5表 各エリアにおける異なる感知方式の感知器等の組合せ及び設置方法(1/2)

対象エリア	考慮事項 (上段は感知器等の選定時に考慮する環境条件、下段は設置時に考慮する条件 <sup>(注1)</sup> )	感知器等の組合せ			設置方法 <sup>(注1)</sup>
		煙感知方式	熱感知方式	炎感知方式	
一般エリア	—	アナログ式の煙感知器(感度：煙濃度10% <sup>(注2)</sup> )	アナログ式の熱感知器(感度：温度65℃ <sup>(注3)</sup> )	アナログ式でない炎感知器 (炎の赤外線波長を感知)	煙感知方式：基準どおり 熱感知方式：基準どおり 炎感知方式：基準どおり
	—	煙感知方式を選択し、異なる感知方式として熱感知方式、炎感知方式の優先順で選択し、 消防法施行規則第23条第4項に基づき設置			
原子炉格納容器内オペレーティングフロア	—	アナログ式の煙感知器(感度：煙濃度10%)	アナログ式の熱感知器(感度：温度75℃) (自主設置)	アナログ式でない炎感知器 (炎の赤外線波長を感知)	煙感知方式：設計基準②を適用(イ.) 熱感知方式：自主設置 炎感知方式：基準どおり
	取付面の高さ(イ.)	発火源となり得る設備の直上及び煙の流路上で有効に火災を感知できる場所に設置	発火源となり得る設備の直上に自主設置	消防法施行規則第23条第4項に基づき設置	
新燃料貯蔵庫エリア	—	アナログ式の煙感知器(感度：煙濃度10%)	アナログ式の熱感知器(感度：温度65℃) (自主設置)	アナログ式でない炎感知器 (炎の赤外線波長を感知)	煙感知方式：設計基準②を適用(イ.) 熱感知方式：自主設置 炎感知方式：設計基準②を適用(ロ.)
	取付面の高さ(イ.) 障害物の有無(ロ.)	発火源となり得る設備の直上及び煙の流路上で有効に火災を感知できる天井面に設置	発火源となり得る設備の直上に自主設置	障害物となるものが設置されている場所の上面を網羅的に監視できるよう設置	
原子炉格納容器ループ室	放射線の影響	アナログ式の煙感知器(感度：煙濃度10%)	アナログ式でない防爆型の熱感知器(感度：温度70℃)	—	煙感知方式：設計基準②を適用(ニ.) 熱感知方式：設計基準②を適用(ニ.)
	取付場所(ニ.)	設置可能な取付面に設置し、隣接エリアの感知器を兼用	設置可能な取付面に設置	—	
加圧器室(上部)	放射線の影響	アナログ式の煙感知器(感度：煙濃度10%)	アナログ式でない防爆型の熱感知器(感度：温度70℃)	—	煙感知方式：設計基準②を適用(イ.) 熱感知方式：設計基準②を適用(イ.)
	取付面の高さ(イ.)	設置可能な取付面に設置し、隣接エリアの感知器を兼用	設置可能な取付面に設置	—	
再生熱交換器室	放射線の影響	アナログ式の煙感知器(感度：煙濃度10%)	アナログ式でない防爆型の熱感知器(感度：温度70℃)	—	煙感知方式：基準どおり 熱感知方式：基準どおり
	—	消防法施行規則第23条第4項に基づき設置	消防法施行規則第23条第4項に基づき設置	—	
水フィルタ室	—	アナログ式の煙感知器(感度：煙濃度10%)	アナログ式の熱感知器(感度：温度65℃)	—	煙感知方式：基準どおり 熱感知方式：基準どおり
	—	消防法施行規則第23条第4項に基づき設置	消防法施行規則第23条第4項に基づき設置	—	
化学体積制御設備脱塩塔バルブ室のうち脱塩塔設置エリア	放射線の影響	アナログ式の煙感知器(感度：煙濃度10%)	アナログ式の熱感知器(感度：温度65℃)	—	煙感知方式：設計基準①を適用(ホ.) 熱感知方式：設計基準①を適用(ホ.)
	作業員の被ばく(ホ.)	排気ダクト内に設置	排気ダクト内に設置	—	
使用済燃料ピット脱塩塔バルブ室のうち脱塩塔設置エリア	放射線の影響	アナログ式の煙感知器(感度：煙濃度10%)	アナログ式の熱感知器(感度：温度65℃)	—	煙感知方式：設計基準①を適用(ホ.) 熱感知方式：設計基準①を適用(ホ.)
	作業員の被ばく(ホ.)	排気ダクト内に設置	排気ダクト内に設置	—	
燃料移送管室	—	アナログ式の煙感知器(感度：煙濃度10%)	アナログ式の熱感知器(感度：温度75℃)	—	煙感知方式：基準どおり 熱感知方式：基準どおり
	—	消防法施行規則第23条第4項に基づき設置	消防法施行規則第23条第4項に基づき設置	—	

第4-5表 各エリアにおける異なる感知方式の感知器等の組合せ及び設置方法(2/2)

対象エリア	考慮事項 (上段は感知器等の選定時に考慮する環境条件、下段は設置時に考慮する条件 <sup>(注1)</sup> )	感知器等の組合せ			設置方法 <sup>(注1)</sup>	
		煙感知方式	熱感知方式	炎感知方式		
体積制御タンク室	—	アナログ式の煙感知器(感度：煙濃度10%)	アナログ式の熱感知器(感度：温度65℃)	—	煙感知方式：基準どおり 熱感知方式：基準どおり	
	—	消防法施行規則第23条第4項に基づき設置	消防法施行規則第23条第4項に基づき設置	—		
使用済樹脂貯蔵タンク室	放射線の影響	アナログ式の煙感知器(感度：煙濃度10%)	アナログ式の熱感知器(感度：温度65℃)	—	煙感知方式：設計基準①を適用(ホ.) 熱感知方式：設計基準①を適用(ホ.)	
	作業員の被ばく(ホ.)	排気ダクト内に設置	排気ダクト内に設置	—		
炉内計装用シンプル配管室	放射線の影響	アナログ式の煙感知器(感度：煙濃度10%)	アナログ式の熱感知器(感度：温度75℃) アナログ式でない防爆型の熱感知器(感度：温度70℃)	—	煙感知方式：設計基準②を適用(ニ.ホ.) 熱感知方式：設計基準②を適用(ニ.)	
	取付場所(ニ.) 作業員の被ばく(ホ.)	設置可能な取付面に設置 隣接エリアの感知器を兼用	設置可能な取付面に設置 隣接エリアの感知器を兼用	—		
B-廃棄物庫内のドラム缶貯蔵エリア	放射線の影響	アナログ式の煙感知器(感度：煙濃度10%)	アナログ式でない熱感知器(感度：温度65℃)	—	煙感知方式：基準どおり 熱感知方式：基準どおり	
	—	消防法施行規則第23条第4項に基づき設置	消防法施行規則第23条第4項に基づき設置	—		
シャワー室	風雨の影響	アナログ式の煙感知器(感度：煙濃度10%)	アナログ式の防水型の熱感知器(感度：温度65℃)	—	煙感知方式：設計基準②を適用(ハ.) 熱感知方式：基準どおり	
	水蒸気の影響(ハ.)	隣接エリアの感知器を兼用	消防法施行規則第23条第4項に基づき設置	—		
空冷式非常用発電装置エリア	風雨の影響	—	熱サーモカメラ(感度：温度120℃)	アナログ式でない防水型の炎検出装置 (炎の赤外線波長を感知)	火災防護上重要な機器等、重大事故等対処施設及び発火源となり得る設備を全体的に監視	
	屋外	—	空冷式非常用発電装置の火災を全体的に監視できるよう設置	空冷式非常用発電装置の火災を全体的に監視できるよう設置		
海水ポンプエリア	風雨の影響	—	アナログ式の防水型の熱感知器(感度：温度85℃)	アナログ式でない防水型の炎検出装置 (炎の赤外線波長を感知)	火災防護上重要な機器等、重大事故等対処施設及び発火源となり得る設備を全体的に監視	
	屋外	—	海水ポンプの火災を全体的に監視できるよう設置	海水ポンプの火災を全体的に監視できるよう設置		
燃料油貯蔵タンク及び重油タンクエリア	引火性気体の滞留のおそれ	アナログ式でない防爆型の煙感知器 (感度：煙濃度10%)	アナログ式でない防爆型の熱検出装置 (感度：温度80、100℃)	—	油火災の早期感知に有効な取付場所に設置	
	屋内に準ずる場所	残油による油火災の早期感知に有効なマンホール部に設置	タンク内部を直接監視でき、油火災の早期感知に有効な取付場所に設置	—		
海水管トンネルエリア	配管敷設エリア	—	アナログ式の煙感知器(感度：煙濃度10%)	アナログ式の熱感知器(感度：温度65℃)	消防法施行規則第23条第4項に準じて設置	
		屋内に準ずる場所	消防法施行規則第23条第4項に準じて設置	消防法施行規則第23条第4項に準じて設置		
	ケーブル敷設エリア	—	アナログ式の煙感知器(感度：煙濃度10%)	光ファイバー式熱検出装置(感度：温度60℃)	—	煙感知方式：消防法施行規則第23条第4項に準じて設置 熱感知方式：基準どおり
		屋内に準ずる場所 設備配置	消防法施行規則第23条第4項に準じて設置	消防法施行規則第23条第4項が求める網羅性及び感知性能と同等以上の方法で長距離のケーブルトレイ上に設置	—	

(注1) 「考慮事項」及び「設置方法」末尾の( )内に、設計基準を適用して感知器等を設置する場所の条件イ.～ホ.のうち、当該の設置場所に該当する条件を示す。

(注2) キャスク仮置場及び冷却材貯蔵タンク室の煙感知器の感度は煙濃度5.2%とする。

(注3) 主蒸気・主給水管室の熱感知器の感度は温度75℃とする。



第4-6表 火災感知設備 耐震評価対象機器（火災防護上重要な機器等）

No.	防護対象		火災感知設備		耐震設計の基本方針
	対象設備	耐震クラス	構成品	耐震クラス	
①	火災防護上重要な機器等のうち、耐震Sクラス機器（ほう酸ポンプ等）	S	感知器等 <sup>（注1,2）</sup>	C	基準地震動Ssによる地震力に対する機能保持
			火災受信機盤		
②	火災防護上重要な機器等のうち、耐震Bクラス機器（廃棄物処理建屋等）	B	感知器等 <sup>（注3）</sup>	C	耐震Bクラス機器で考慮する地震力に対する機能保持
			火災受信機盤		
③	一般エリア	C	感知器等	C	（注4）
			火災受信機盤		

（注1） アナログ式の煙感知器、アナログ式の熱感知器、アナログ式の防水型の熱感知器、アナログ式でない熱感知器、アナログ式でない防爆型の熱感知器、アナログ式でない炎感知器、アナログ式でない防爆型の煙感知器、アナログ式でない防爆型の熱検出装置、光ファイバー式熱検出装置、熱サーモカメラ、アナログ式でない防水型の炎検出装置

（注2） 光ファイバー式熱検出装置はケーブルと同様に敷設する形態であるため、その耐震評価は電路類の耐震性を確認することで実施している。

（注3） アナログ式の煙感知器、アナログ式の熱感知器、アナログ式でない熱感知器

（注4） 耐震重要度分類に応じた静的地震力に対して概ね弾性状態にとどまる範囲で耐えられる設計とする。

第4-7表 火災感知設備 耐震評価対象機器（重大事故等対処施設）

No.	防護対象	火災感知設備		耐震設計の基本方針
	対象設備	構成品	耐震クラス	
①	火災防護対策を講じる 重大事故等対処施設 (空冷式非常用発電 装置等)	感知器等 <sup>(注1,2)</sup>	C	基準地震動Ssによる 地震力に対する 機能保持
		火災受信機盤		

(注1) アナログ式の煙感知器、アナログ式の熱感知器、アナログ式の防水型の熱感知器、アナログ式でない熱感知器、アナログ式でない防爆型の熱感知器、アナログ式でない炎感知器、アナログ式でない防爆型の煙感知器、アナログ式でない防爆型の熱検出装置、光ファイバー式熱検出装置、熱サーモカメラ、アナログ式でない防水型の炎検出装置

(注2) 光ファイバー式熱検出装置はケーブルと同様に敷設する形態であるため、その耐震評価は電路類の耐震性を確認することで実施している。

#### 5. 火災防護に関する評価結果

本設計及び工事計画により、平成29年8月25日付け原規規発第1708255号にて認可された大飯発電所第4号機の工事計画の火災による損傷の防止に係る火災発生防止、火災の消火及び火災の影響軽減のそれぞれの火災防護対策の設計に変更がないことを確認した。

## 1. 概要

本資料は、発電用原子炉施設の耐震設計が「実用発電用原子炉及びその附属施設の技術基準に関する規則」（以下「技術基準規則」という。）第4条及び第49条（地盤）並びに第5条及び第50条（地震による損傷の防止）に適合することを説明するものである。本設計及び工事計画における耐震設計の基本方針は、平成29年8月25日付け原規規発第1708255号にて認可された工事計画の資料13-1「耐震設計の基本方針」による。

本設計及び工事計画の申請対象設備である設計基準対象施設又は重大事故等対処施設（所内常設直流電源設備（3系統目）及びその電路を除く。）を設置する火災区域又は火災区画の火災感知設備の耐震性については、技術基準規則第11条及び第52条が要求している基準地震動 $S_s$ に対して機能を保持するものとして、別添1にて説明する。

なお、所内常設直流電源設備（3系統目）及びその電路を設置する上記以外の火災区域又は火災区画の火災感知設備の耐震性については、令和3年8月24日付け原規規発第2108244号にて認可された設計及び工事計画の資料12「耐震性に関する説明書」別添1から変更はない。

## 1. 概要

耐震設計に用いる基準地震動 $S_s$ は、平成29年8月25日付け原規規発第1708255号にて認可された工事計画の資料13-2「基準地震動 $S_s$ 及び弾性設計用地震動 $S_d$ の概要」によるものとする。

## 1. 概要

設計基準対象施設の耐震設計上の重要度分類及び重大事故等対処施設の設備の分類についての基本方針は、平成29年8月25日付け原規規発第1708255号にて認可された工事計画の資料13-4「重要度分類及び重大事故等対処施設の施設区分の基本方針」による。

## 1. 概要

耐震設計を行う際の地震応答解析の基本方針は、平成29年8月25日付け原規規発第1708255号にて認可された工事計画の資料13-6「地震応答解析の基本方針」による。

## 1. 概要

設計用床応答曲線の作成方針及びその方針に基づき作成した設計用床応答曲線は、平成29年8月25日付け原規規発第1708255号にて認可された工事計画の資料13-7「設計用床応答曲線の作成方針」による。



## 1. 概要

水平2方向及び鉛直方向地震力の組合せに関する影響評価の方針は、平成29年8月25日付け原規規発第1708255号にて認可された工事計画の資料13-8「水平2方向及び鉛直方向地震力の組合せに関する影響評価方針」による。

## 1. 概要

設計基準対象施設の機能維持に関する基本的な考え方は、平成29年8月25日付け原規規発第1708255号にて認可された工事計画の資料13-9「機能維持の基本方針」による。

## 1. 概要

本資料は、「実用発電用原子炉及びその附属施設の技術基準に関する規則」（以下「技術基準規則」という。）第11条及び第52条並びにそれらの「実用発電用原子炉及びその附属施設の技術基準に関する規則の解釈」が適合することを要求している「実用発電用原子炉及びその附属施設の火災防護に係る審査基準」（以下「火災防護に係る審査基準」という。）に適合する設計とするため、資料2「発電用原子炉施設の火災防護に関する説明書」（以下「資料2」という。）に示す耐震Cクラス機器の火災感知設備が、基準地震動 $S_s$ による地震力に対して耐震性を有することを確認するための耐震設計方針について説明するものである。火災感知設備への基準地震動 $S_s$ による地震力に対する耐震性の要求は、技術基準規則第5条及び第50条の対象ではない。

耐震計算は、資料2に示す適用規格を用いて実施する。

火災防護上重要な機器等又は重大事故等対処施設（所内常設直流電源設備（3系統目）及びその電路を除く。）を設置する火災区域又は火災区画の火災感知設備の具体的な耐震計算の方法及び結果は、別添1-2-1「火災感知器の耐震計算書」及び別添1-2-2「火災受信機盤の耐震計算書」に示すとともに、動的地震力の水平2方向及び鉛直方向の組合せに対する各設備の影響評価結果を、別添1-3「火災防護設備の水平2方向及び鉛直方向地震力の組合せに関する影響評価結果」に示す。

また、所内常設直流電源設備（3系統目）及びその電路を設置する上記以外の火災区域又は火災区画の火災感知設備の耐震評価の方法及び結果については、令和3年8月24日付け原規規発第2108244号にて認可された設計及び工事計画の資料1-2別添1-2-1「火災感知器の耐震計算書」、別添1-2-2「火災受信機盤の耐震計算書」及び別添1-4「火災防護設備の水平2方向及び鉛直方向地震力の組合せに関する影響評価結果」から変更はない。

## 2. 耐震評価の基本方針

火災防護設備の耐震評価は、資料 3-4 「地震応答解析の基本方針」、資料 3-5 「設計用床応答曲線の作成方針」、資料 3-6 「水平2方向及び鉛直方向地震力の組合せに関する影響評価方針」及び資料 3-7 「機能維持の基本方針」に基づいて実施する。

耐震評価は、「2.1 評価対象設備」に示す設備を対象として、「3. 荷重及び荷重の組合せ並びに許容限界」で示す基準地震動 $S_s$ による地震力と組みあわすべき他の荷重による応力等が許容限界内にあることを、「4. 耐震評価方法」に示す評価方法を使用し、「5. 適用規格」に示す適用規格を用いて確認する。

火災感知設備は、基準地震動 $S_s$ による地震力に対して、その機能を保持できる設計とすることを踏まえ、水平2方向及び鉛直方向地震力を適切に組みあわせて実施する。影響評価方法は、「4.4 水平2方向及び鉛直方向地震力の考慮」に示す。

### 2.1 評価対象設備

評価対象設備は、火災感知設備のうち火災感知器及び火災受信機盤を対象とする。

火災防護上重要な機器等又は重大事故等対処施設（所内常設直流電源設備（3系統目）及びその電路を除く。）を設置する火災区域又は火災区画の火災感知設備の構造計画を第2-1表及び第2-2表に示す。

### 3.2 許容限界

許容限界は、設備ごとの構造強度上の性能目標及び評価方針に従い、火災感知設備の構造及び支持構造から地震時荷重の伝達を考慮し、応力あるいは荷重が集中する評価対象部位ごとに設定する。

評価対象部位ごとの許容限界を第3-1表に示す。

各設備の許容限界の詳細は、各計算書にて評価対象部位の機能損傷モードを考慮し、評価項目を選定し、評価項目ごとに許容限界を定める。

#### 3.2.1 火災感知設備

##### (1) 火災感知器

###### a. 基礎ボルト

火災感知器は、構造強度上の性能目標として、火災起因の荷重は発生しないため、基準地震動 $S_s$ による地震力に対し、耐震性を有する建屋等にボルトで固定し、主要な構造部材が、火災を早期に感知する機能を保持可能な構造強度を有する設計とする。

したがって、基準地震動 $S_s$ による地震力に対し、火災感知器を固定する基礎ボルトが、塑性ひずみが生じる場合であっても、その量が微小なレベルに留まって破断延性限界に十分な余裕を有することを計算により確認する評価方針としていることを踏まえ、許容応力状態 $IV_A S$ の許容応力以下とすることを許容限界として設定する。

基礎ボルトの具体的な許容限界を第3-2表に示す。

##### (2) 火災受信機盤

###### a. 基礎ボルト

火災受信機盤は、構造強度上の性能目標として、火災起因の荷重は発生しないため、基準地震動 $S_s$ による地震力に対し、耐震性を有する建屋にボルトで固定し、主要な構造部材が、火災を早期に感知する機能を保持可能な構造強度を有する設計とする。

したがって、基準地震動 $S_s$ による地震力に対し、基礎ボルトが、塑性ひずみが生じる場合であっても、その量が微小なレベルに留まって破断延性限界に十分な余裕を有することを計算により確認する評価方針としていることを踏まえ、許容応力状態 $IV_A S$ の許容応力以下とすることを許容限界として設定する。

基礎ボルトの具体的な許容限界を第3-2表に示す。

#### 4.3 機能維持評価

火災感知設備は、基準地震動 $S_s$ に対し、火災を早期に感知する電氣的機能を保持することを性能目標としているため、火災感知設備の構造強度による機能維持及び電氣的機能維持に係る耐震計算の方針は、資料3-7「機能維持の基本方針」を用いる。

##### 4.3.1 電氣的機能維持

地震時及び地震後に電氣的機能が要求される機器は、設備ごとの構造強度上の性能目標及び評価方針を踏まえ、基準地震動 $S_s$ による当該設備設置床の最大床加速度が、以下に示す機能確認済加速度以下であることを確認する。

###### (1) 火災感知設備

###### a. 火災感知器

火災感知器は、基準地震動 $S_s$ による地震力に対し、地震応答解析により求めた火災感知器を設置する床の基準地震動 $S_s$ による最大床加速度が、設置状態を模擬した加振試験にて火災感知器単体の電氣的機能が保持できることを確認した加振台の加速度以下であることにより確認する。

###### b. 火災受信機盤

火災受信機盤は、基準地震動 $S_s$ による地震力に対し、地震応答解析により求めた火災受信機盤を設置する床の基準地震動 $S_s$ による最大床加速度が、設置状態を模擬した加振試験にて火災受信機盤単体の電氣的機能が保持できることを確認した加振台の加速度以下であることにより確認する。

#### 4.4 水平2方向及び鉛直方向地震力の考慮

基準地震動 $S_s$ による地震力による耐震性評価を実施する火災感知設備に関する、水平2方向及び鉛直方向の組合せによる影響評価については、資料3-6「水平2方向及び鉛直方向地震力の組合せに関する影響評価方針」の評価方針及び評価方法に基づき評価を行う。

火災防護上重要な機器等又は重大事故等対処施設（所内常設直流電源設備（3系統目）及びその電路を除く。）を設置する火災区域又は火災区画の火災感知設備の評価内容及び評価結果は、別添1-3「火災防護設備の水平2方向及び鉛直方向地震力の組合せに関する影響評価結果」に示す。

## 1. 概要

本資料は、別添 1 - 1 「火災防護設備の耐震計算の方針」（以下「別添 1 - 1」という。）に示すとおり、火災防護上重要な機器等又は重大事故等対処施設（所内常設直流電源設備（3 系統目）及びその電路を除く。）を設置する火災区域又は火災区画の火災感知器が、地震時及び地震後においても、基準地震動 $S_s$ による地震力に対し、火災を早期に感知する機能を保持するために、十分な構造強度及び電氣的機能を有することを確認するものである。その耐震評価は、地震応答解析、応力評価及び機能維持評価により行う。

## 2. 基本方針

別添 1-1 の「2.1 評価対象設備」にて設定している火災防護上重要な機器等又は重大事故等対処施設（所内常設直流電源設備（3系統目）及びその電路を除く。）を設置する火災区域又は火災区画の火災感知器の構造計画を、「2.1 位置」及び「2.2 構造概要」に示す。

### 2.1 位置

火災防護上重要な機器等又は重大事故等対処施設（所内常設直流電源設備（3系統目）及びその電路を除く。）を設置する火災区域又は火災区画の火災感知器は、別添 1-1 の「2.1 評価対象設備」のうち構造計画に示すとおり、火災区域又は火災区画における放射線、取付面高さ、温度、湿度、空気流の環境条件及び予想される火災の性質（急激な温度変化、煙の濃度の上昇、赤外線量の上昇）を考慮して選定された種類の火災感知器を、発電所全体にわたって広範囲に設置する。

### 2.2 構造概要

火災防護上重要な機器等又は重大事故等対処施設（所内常設直流電源設備（3系統目）及びその電路を除く。）を設置する火災区域又は火災区画の火災感知器の構造は、別添 1-1 の「2.1 評価対象設備」に示す構造計画としており、火災感知器の構造計画を第 2-1 表に、外観図を第 2-1 図から第 2-4 図に示す。



## 1. 概要

本資料は、別添1-1「火災防護設備の耐震計算の方針」の「2. 耐震評価の基本方針」に基づき、火災防護上重要な機器等又は重大事故等対処施設（所内常設直流電源設備（3系統目）及びその電路を除く。）を設置する火災区域又は火災区画の火災感知設備について、基準地震動 $S_s$ による地震力に対する耐震性を確認しているため、動的地震力の水平2方向及び鉛直方向の組合せに関する影響評価について説明するものである。

## 2. 火災感知設備に関する影響評価

### 2.1 基本方針

火災防護上重要な機器等又は重大事故等対処施設（所内常設直流電源設備（3系統目）及びその電路を除く。）を設置する火災区域又は火災区画の火災感知設備に関する、水平2方向及び鉛直方向地震力の組合せによる影響評価については、資料3-6「水平2方向及び鉛直方向地震力の組合せに関する影響評価方針」の評価方針及び評価方法を踏まえて、構造上の特徴を踏まえた抽出を行い、設備が有する耐震性に及ぼす影響を評価する。

### 2.2 評価条件及び評価方法

資料3-6「水平2方向及び鉛直方向地震力の組合せに関する影響評価方針」の「4. 各施設における水平2方向及び鉛直方向地震力の組合せに対する影響評価方針」を踏まえて、基準地震動 $S_s$ による地震力に対して耐震評価を実施する設備のうち、従来の設計手法における水平1方向及び鉛直方向地震力を組み合わせた耐震計算（以下「従来の計算」という。）に対して、設備の構造特性から水平2方向及び鉛直方向地震力の組合せによる影響の可能性のあるものを抽出し、設備が有する耐震性に及ぼす影響を評価する。影響評価のフローを第2-1図に示す。

#### (1) 評価対象となる設備の整理

火災防護上重要な機器等又は重大事故等対処施設（所内常設直流電源設備（3系統目）及びその電路を除く。）を設置する火災区域又は火災区画の火災感知設備のうち、基準地震動 $S_s$ による地震力に対してその機能が保持できることを確認する設備を評価対象とする。（第2-1図①）

#### (2) 構造上の特徴による抽出

構造上の特徴から水平2方向の地震力が重複する観点にて検討を行い、水平2方向地震力による影響の可能性のある設備を抽出する。（第2-1図②）

(3) 発生値の増分による抽出

水平2方向の地震力による影響の可能性がある設備に対して、水平2方向の地震力が各方向1:1で入力された場合に各部にかかる荷重や応力等を求め、従来の水平1方向及び鉛直方向地震力の組合せによる設計に対して、水平2方向及び鉛直方向地震力を考慮した発生値の増分を用いて影響を検討し、耐震性への影響が懸念される設備を抽出する。(第2-1図③)

(4) 水平2方向及び鉛直方向地震力の影響評価

(3)の検討において算出された荷重や応力等を用いて、設備が有する耐震性への影響を検討する。(第2-1図④)

### 3. 評価結果

#### 3.1 水平2方向及び鉛直方向地震力の組合せの評価設備（部位）の抽出

火災防護上重要な機器等又は重大事故等対処施設（所内常設直流電源設備（3系統目）及びその電路を除く。）を設置する火災区域又は火災区画の火災感知設備のうち、水平2方向及び鉛直方向地震力の評価対象設備を第3-1表に示す。評価対象設備の各評価部位、応力分類に対し構造上の特徴から水平2方向地震力による影響を、平成29年8月25日付け原規規発第1708255号にて認可された工事計画の添付資料13-19「水平2方向及び鉛直方向地震力の組合せに関する影響評価結果」に示す以下の項目により検討し、影響の可能性のある設備を抽出した。

抽出結果を第3-2表に示す。

##### (1) 水平2方向の地震力が重複する観点

評価対象設備は、水平1方向の地震に加えて、さらに水平直交方向に地震力が重複した場合、水平2方向の地震力が及ぼす影響検討が必要となる可能性があるものとして抽出した。

##### (2) 水平1方向及び鉛直方向地震力に対する水平2方向及び鉛直方向地震力の増分の観点

(1)にて影響の可能性のある設備について、水平2方向地震力が各方向1:1で入力された場合に各部にかかる荷重や応力を求め、従来の水平1方向及び鉛直方向地震力の設計手法による発生値と比較し、その増分により影響の程度を確認し、耐震性への影響が懸念される設備を抽出した。

#### 3.2 水平2方向及び鉛直方向地震力の組合せの影響評価

第3-2表にて抽出された設備について、水平2方向及び鉛直方向地震力を想定した発生値を、平成29年8月25日付け原規規発第1708255号にて認可された工事計画の添付資料13-19「水平2方向及び鉛直方向地震力の組合せに関する影響評価結果」の方法にて算出した。

#### 3.3 水平2方向及び鉛直方向地震力の影響評価結果

「3.2 水平2方向及び鉛直方向地震力の組合せの影響評価」にて算出した発生値に対して設備の有する耐震性に及ぼす影響を評価した。

影響評価結果を第3-3表に示す。

#### 4. 影響評価

火災感知設備のうち、水平2方向及び鉛直方向地震力の影響を受ける可能性がある設備（部位）について、従来の水平1方向及び鉛直方向地震力の組合せによる設計に対して影響を確認した結果、従来設計の発生値を超えて耐震性への影響が懸念される設備については、水平2方向及び鉛直方向地震力を想定した発生値が評価基準値を満足し、設備が有する耐震性に影響がないことを確認した。

以上のことから、火災感知設備について、水平2方向及び鉛直方向地震力について、火災感知設備が有する耐震性への影響はなく、従来設計手法の妥当性を確認した。

## 1. 概要

本資料は、「実用発電用原子炉及びその附属施設の技術基準に関する規則（以下「技術基準規則」という。）」第14条、第15条（第1項及び第3項を除く。）並びにその「実用発電用原子炉及びその附属施設の技術基準に関する規則の解釈（以下「解釈」という。）」に基づき、設計基準対象施設又は重大事故等対処施設（所内常設直流電源設備（3系統目）及びその電路を除く。）を設置する火災区域又は火災区画の火災防護設備のうち火災感知設備が使用される条件の下における健全性について説明するものである。

火災感知設備は安全施設でないことから、技術基準規則第14条第1項及び第2項並びにその解釈については考慮不要である。また、火災感知設備は、原子炉の安全な停止機能の確保、原子炉格納容器と原子炉冷却材圧力バウンダリ同時破損防止、燃料及び使用済燃料プールの健全性の確保、残留熱除去機能の確保及び非常用電源の確保といった機能を有する設備ではなく、設計基準対象施設に属する安全設備にも該当しないことから、技術基準規則第15条第4項、第5項及び第6項並びにそれらの解釈については考慮不要である。

以上より、火災感知設備の健全性として、機器に要求される機能を有効に発揮するための、系統設計及び構造設計に係る事項を考慮し、「要求される機能を達成するために必要な試験・検査性、保守点検性等（技術基準規則第15条第2項及びその解釈）」（以下「試験・検査性」という。）を説明する。

なお、所内常設直流電源設備（3系統目）及びその電路を設置する上記以外の火災区域又は火災区画における火災感知設備の健全性は、令和3年12月3日付け原規規発第2112031号にて認可された大飯発電所第4号機の設計及び工事計画から変更はない。

## 目 次

### <火災防護設備> (注1)

- ・その他発電用原子炉の附属施設(火災防護設備)に係る機器の配置を明示した図面及び構造図(火災区域構造物及び火災区画構造物)(1/2)

原子炉周辺建屋

原子炉格納容器

#### 【第1-1図】

- ・その他発電用原子炉の附属施設(火災防護設備)に係る機器の配置を明示した図面及び構造図(火災区域構造物及び火災区画構造物)(2/2)

原子炉周辺建屋

制御建屋

原子炉格納容器

#### 【第1-2図】

- (注1) ・「その他発電用原子炉の附属施設(火災防護設備)に係る機器の配置を明示した図面及び構造図(火災区域構造物及び火災区画構造物)(1/2)原子炉周辺建屋 原子炉格納容」は、平成29年8月25日付け原規規発第1708255号にて認可された工事計画の添付図面第9-1-2図「その他発電用原子炉の附属施設(火災防護設備)に係る機器の配置を明示した図面及び構造図(火災区域構造物及び火災区画構造物)(2/10)原子炉周辺建屋 原子炉格納容器」から変更するものである。
- ・「その他発電用原子炉の附属施設(火災防護設備)に係る機器の配置を明示した図面及び構造図(火災区域構造物及び火災区画構造物)(2/2)原子炉周辺建屋 制御建屋 原子炉格納容器」は、平成29年8月25日付け原規規発第1708255号にて認可された工事計画の添付図面第9-1-5図「その他発電用原子炉の附属施設(火災防護設備)に係る機器の配置を明示した図面及び構造図(火災区域構造物及び火災区画構造物)(5/10)原子炉周辺建屋 制御建屋 原子炉格納容器」から変更するものである。
  - ・上記以外の原子炉周辺建屋に係る「その他発電用原子炉の附属施設(火災防護設備)に係る機器の配置を明示した図面及び構造図(火災区域構造物及び火災区画構造物)」は、平成29年8月25日付け原規規発第1708255号にて認可された工事計画から変更はない。

設計及び工事計画認可申請 第1-1図

大 飯 発 電 所 第 4 号 機

その他発電用原子炉の附属施設  
(火災防護設備)に係る機器の  
配置を明示した図面及び構造図  
(火災区域構造物及び  
火災区画構造物) (1/2)  
原子炉周辺建屋  
原子炉格納容器

関 西 電 力 株 式 会 社

設計及び工事計画認可申請 第1-2図

大 飯 発 電 所 第 4 号 機

その他発電用原子炉の附属施設  
(火災防護設備)に係る機器の  
配置を明示した図面及び構造図  
(火災区域構造物及び  
火災区画構造物) (2/2)  
原子炉周辺建屋  
制御建屋  
原子炉格納容器

関 西 電 力 株 式 会 社