

工 事 計 画 認 可 申 請 書
(大飯発電所第3号機の変更の工事)

関原発第 554 号
2020年 3月 6日

原子力規制委員会 殿

大阪市北区中之島3丁目6番10
関西電力株式会社
取締役社長 岩根 茂

核原料物質、核燃料物質及び原子炉の規制に関する法律第43条の3の9第1項の規定により別紙工事計画書のとおり工事の計画の認可を受けたいので申請します。

関原発 第 40 号


2020年4月14日

原子力規制委員会 殿

大阪市北区中之島3丁目6番

関西電力株式会社

取締役社長 森本



工事計画認可申請書の一部補正について

2020年3月6日付け関原発第554号をもって申請しました工事計画認可申請書について、別紙のとおり一部補正します。

関原発第474号

2020年12月14日

原子力規制委員会 殿

大阪市北区中之島3丁目6番16号

関西電力株式会社

執行役社長 森本 孝

工事計画認可申請書の一部補正について

2020年3月6日付け関原発第554号をもって申請しました工事計画認可申請書（2020年4月14日付け関原発第40号にて一部補正）について、別紙のとおり一部補正します。

本資料のうち枠囲みの内容は、
テロ等対策における機密に係る事項又は商業
機密に係る事項であるため公開できません。

大飯発電所第3号機

設計及び工事計画認可申請書

(第1回申請)

(本文及び添付書類)

関西電力株式会社

第1回設計及び工事計画認可申請目次

- I. 一 氏名又は名称及び住所並びに法人にあっては、その代表者の氏名
- II. 二 工事計画
- III. 三 工事工程表
- IV. 四 設計及び工事に係る品質マネジメントシステム
- V. 五 変更の理由
- VI. 添付書類

I. 一 氏名又は名称及び住所並びに法人にあっては、その代表者の氏名

名 称	関西電力株式会社
住 所	大阪市北区中之島3丁目6番16号
代表者の氏名	執行役社長 森本 孝

Ⅱ. 二 工事計画

発電用原子炉施設

1 発電用原子炉を設置する工場又は事業所の名称及び所在地

名 称 大飯発電所
所在地 福井県大飯郡おおい町大島


2 発電用原子炉施設の出力及び周波数

出 力 4,710,000 kW
第1号機 1,175,000 kW
第2号機 1,175,000 kW
第3号機 1,180,000 kW (今回申請分)
第4号機 1,180,000 kW
周波数 60 Hz

【第1回申請範囲】（変更の工事に該当するものに限る）

・本申請は、大飯発電所第3号機的设计及び工事の計画の第1回申請分であります。

原子炉本体



原子炉冷却系統施設（蒸気タービンに係るものを除く。）



 ポンプ



主要弁
・ 主要弁

主配管
・ 主配管

容器
常設

主配管
常設
・ 主配管

1 1 原子炉冷却系統施設（蒸気タービンを除く。）の基本設計方針、適用基準及び適用規格（申請範囲に係る部分に限る。）

1 2 原子炉冷却系統施設（蒸気タービンを除く。）に係る工事の方法（申請範囲に係る部分に限る。）

計測制御系統施設（発電用原子炉の運転を管理するための制御装置に係るものを除く。）

容器
常設

安全弁
常設
・ 安全弁

主配管
常設
・ 主配管

1 0 計測制御系統施設（発電用原子炉の運転を管理するための制御装置を除く。）の基本設計方針、適用基準及び適用規格（申請範囲に係る部分に限る。）

1 1 計測制御系統施設（発電用原子炉の運転を管理するための制御装置を除く。）に係る工事の方法（申請範囲に係る部分に限る。）

原子炉格納施設

- 主配管
常設
・主配管

常設

- 主要弁
常設
・主要弁

- 主配管
常設
・主配管

常設



- 4 原子炉格納施設の基本設計方針、適用基準及び適用規格（申請範囲に係る部分に限る。）
- 5 原子炉格納施設に係る工事の方法（申請範囲に係る部分に限る。）

その他発電用原子炉の附属施設

- 4 火災防護設備
 - 3 火災防護設備の基本設計方針、適用基準及び適用規格（申請範囲に係る部分に限る。）
 - 4 火災防護設備に係る工事の方法（申請範囲に係る部分に限る。）
- 5 浸水防護施設
 - 3 浸水防護施設の基本設計方針、適用基準及び適用規格（申請範囲に係る部分に限る。）
 - 4 浸水防護施設に係る工事の方法（申請範囲に係る部分に限る。）

原子炉本体

加圧水型発電用原子炉施設に係るものにあつては、次の事項



原子炉本体に係る設備別記載事項のうち以下のページの記載内容は、テロ等対策における機密に係る事項又は商業機密に係る事項であり公開できないことから、本記載をもって省略する。

- ・ - 03-II-1-5-2 - ～ - 03-II-1-5-7/E -
- ・ - 03-II-1-7-1 - ～ - 03-II-1-7-4/E -

8 原子炉本体の基本設計方針、適用基準及び適用規格

(1) 基本設計方針

変更前	変更後
<p>用語の定義は「実用発電用原子炉及びその附属施設の位置、構造及び設備の基準に関する規則」及び「実用発電用原子炉及びその附属施設の技術基準に関する規則」並びにこれらの解釈による。</p>	<p>用語の定義は「実用発電用原子炉及びその附属施設の位置、構造及び設備の基準に関する規則」及び「実用発電用原子炉及びその附属施設の技術基準に関する規則」並びにこれらの解釈による。</p> <p>それ以外の用語については以下に定義する。</p> <ol style="list-style-type: none">1. 原子炉本体の基本設計方針においては、設置許可基準規則第2条第2項第11号に規定される「重大事故等対処施設」は、設置許可基準規則第2条第2項第12号に規定される「特定重大事故等対処施設」を含まないものとする。2. 原子炉本体の基本設計方針においては、設置許可基準規則第2条第2項第14号に規定される「重大事故等対処設備」は、設置許可基準規則第2条第2項第12号に規定される「特定重大事故等対処施設」を構成するものを含まないものとする。

変更前	変更後
<p>第1章 共通項目</p> <p>原子炉本体の共通項目である「1. 地盤等、2. 自然現象、3. 火災、4. 溢水等、5. 設備に対する要求（5.5 安全弁等、5.6 逆止め弁、5.7 内燃機関の設計条件、5.8 電気設備の設計条件を除く。）、6. その他」の基本設計方針については、原子炉冷却系統施設の基本設計方針「第1章 共通項目」に基づく設計とする。</p>	<p>第1章 共通項目</p> <p>原子炉本体の共通項目である「1. 地盤等、2. 自然現象、3. 火災、4. 溢水等、5. 設備に対する要求（5.5 安全弁等、5.6 逆止め弁、5.7 内燃機関及びガスタービンの設計条件、5.8 電気設備の設計条件を除く。）、6. その他」の基本設計方針については、原子炉冷却系統施設の基本設計方針「第1章 共通項目」に基づく設計とする。</p>
<p>第2章 個別項目</p> <p>5. 主要対象設備</p> <p>原子炉本体の対象となる主要な設備について、「表1 原子炉本体の主要設備リスト」に示す。</p>	<p>第2章 個別項目</p> <p>5. 主要対象設備</p> <p>5.1 設計基準対象施設及び重大事故等対処施設 変更なし</p> <p>5.2 特定重大事故等対処施設 原子炉本体の対象となる主要な設備について、「表1 原子炉本体の主要設備リスト」に示す。</p>

表1 原子炉本体の主要設備リスト
(第1回申請対象設備)

		変更前						変更後							
設備区分	機器区分	名称	設計基準対象施設 ^(注1)		重大事故等対処設備 ^(注1)				名称	設計基準対象施設 ^(注1)		重大事故等対処設備 ^(注1,3)			
					重大事故等対処設備 ^(注2) (特定重大事故等対処施設を除く)		特定重大事故等対処施設 ^(注2)					重大事故等対処設備 ^(注2) (特定重大事故等対処施設を除く)		特定重大事故等対処施設	
			耐震重要度 分類	機器クラス	設備分類	重大事故等 機器クラス	設備分類 ^(注2)	重大事故等 機器クラス ^(注2)		耐震重要度 分類	機器クラス	設備分類	重大事故等 機器クラス	設備分類	重大事故等 機器クラス

付表1 略語の定義 (1/2)

		略語	定義
設計基準対象施設	耐震重要度分類	S	耐震重要度分類におけるSクラス（津波防護機能を有する設備（以下「津波防護施設」という。））、浸水防止機能を有する設備（以下「浸水防止設備」という。）及び敷地における津波監視機能を有する施設（以下「津波監視設備」という。）を除く。）
		S*	Sクラスの施設のうち、津波防護施設、浸水防止設備及び津波監視設備 なお、基準地震動による地震力に対して、それぞれの施設及び設備に要求される機能（津波防護機能、浸水防止機能及び津波監視機能をいう。）を保持するものとする。
		B	耐震重要度分類におけるBクラス（B-1、B-2及びB-3を除く。）
		B-1	Bクラスの設備のうち、共振のおそれがあるため、弾性設計用地震動Sdに2分の1を乗じたものによる地震力に対して耐震性を保持できる設計とするもの
		B-2	Bクラスの設備のうち、波及的影響によって、耐震重要施設がその安全機能を損なわないように設計するもの
		B-3	Bクラスの設備のうち、基準地震動による地震力に対して使用済燃料ピットの冷却、給水機能を保持できる設計とするもの
		C	耐震重要度分類におけるCクラス（C-1、C-2及びC-3を除く。）
		C-1	Cクラスの設備のうち、波及的影響によって、耐震重要施設がその安全機能を損なわないように設計するもの
		C-2	Cクラスの設備のうち、基準地震動による地震力に対して、地震時の溢水の伝播を防止する機能を保持できる設計とするもの
		C-3	Cクラスの設備のうち、屋外重要土木構造物であるため、基準地震動による地震力に対して安全機能を保持できる設計とするもの
	—	当該施設において設計基準対象施設として使用しないもの	
設計基準対象施設	機器クラス	クラス1	技術基準規則第二条第二項第三十二号に規定する「クラス1容器」、「クラス1管」、「クラス1ポンプ」、「クラス1弁」又はこれらを支持する構造物
		クラス2	技術基準規則第二条第二項第三十三号に規定する「クラス2容器」、「クラス2管」、「クラス2ポンプ」、「クラス2弁」又はこれらを支持する構造物
		クラス3	技術基準規則第二条第二項第三十四号に規定する「クラス3容器」又は「クラス3管」
		クラス4	技術基準規則第二条第二項第三十五号に規定する「クラス4管」
		格納容器 ^(注1)	技術基準規則第二条第二項第二十八号に規定する「原子炉格納容器」
		炉心支持構造物	原子炉容器の内部において燃料集合体を直接に支持するか又は拘束する部材
		火力技術基準	発電用火力設備に関する技術基準を定める省令の規定を準用するもの
		Non	上記以外の容器、管、ポンプ、弁又は支持構造物
	—	当該施設において設計基準対象施設として使用しないもの又は上記以外のもの	

付表1 略語の定義 (2/2)

		略語	定義
重大事故等 対処設備	設備 分類	特重	技術基準規則第二条第二項第八号に規定する「特定重大事故等対処施設」
		常設/防止	技術基準規則第四十九条第一項第一号に規定する「常設重大事故防止設備」(特定重大事故等対処施設を除く)
		常設耐震/防止	技術基準規則第四十九条第一項第一号に規定する「常設耐震重要重大事故防止設備」(特定重大事故等対処施設を除く)
		常設/緩和	技術基準規則第四十九条第一項第三号に規定する「常設重大事故緩和設備」(特定重大事故等対処施設を除く)
		常設/その他	常設重大事故防止設備及び常設重大事故緩和設備以外の常設重大事故等対処設備(特定重大事故等対処施設を除く)
		可搬/防止	重大事故防止設備のうち可搬型のもの
		可搬/緩和	重大事故緩和設備のうち可搬型のもの
		可搬/その他	可搬型重大事故防止設備及び可搬型重大事故緩和設備以外の可搬型重大事故等対処設備
		—	当該施設において重大事故等対処設備として使用しないもの
	重大事故等 機器 クラス	SAクラス1	技術基準規則第二条第二項第三十七号に規定する「重大事故等クラス1容器」、「重大事故等クラス1管」、「重大事故等クラス1ポンプ」、「重大事故等クラス1弁」又はこれらを支持する構造物
		SAクラス2	技術基準規則第二条第二項第三十八号に規定する「重大事故等クラス2容器」、「重大事故等クラス2管」、「重大事故等クラス2ポンプ」、「重大事故等クラス2弁」又はこれらを支持する構造物
		SAクラス3	技術基準規則第二条第二項第三十九号に規定する「重大事故等クラス3容器」、「重大事故等クラス3管」、「重大事故等クラス3ポンプ」又は「重大事故等クラス3弁」
		火力技術基準	発電用火力設備に関する技術基準を定める省令の規定を準用するもの 又は、使用条件を踏まえ、十分な強度を有していることを確認できる一般産業品規格を準用するもの
		—	当該施設において重大事故等対処設備として使用しないもの又は上記以外のもの

(注1) 「発電用原子力設備規格 設計・建設規格(2005年版(2007年追補版含む)) <第I編 軽水炉規格> JSME S NC1-2005/2007」(日本機械学会)における「クラスMC」である。

(2) 適用基準及び適用規格

変更前	変更後
<p>第1章 共通項目</p> <p>原子炉本体に適用する共通項目の基準及び規格については、原子炉冷却系統施設、火災防護設備、浸水防護施設の「適用基準及び適用規格 第1章 共通項目」に示す。</p>	<p>変更なし</p>
<p>第2章 個別項目</p> <ul style="list-style-type: none">・発電用原子力設備に関する構造等の技術基準（昭和55年通商産業省告示第501号）・実用発電用原子炉及びその附属施設の技術基準に関する規則の解釈（平成25年6月19日原規技発第1306194号）・日本電気協会「原子力発電所用機器に対する破壊靱性の確認試験方法」（JEAC4206-2007）・原子炉構造材の監視試験方法（JEAC4201-2007）・原子炉構造材の監視試験方法（JEAC4201-2007（2010年追補版））・原子炉構造材の監視試験方法（JEAC4201-2007（2013年追補版））	<p>変更なし</p>

9 原子炉本体に係る工事の方法

変更前	変更後
<p>発電用原子炉施設の設置又は変更の工事並びに主要な耐圧部の溶接部における工事の方法として、原子炉設置（変更）許可を受けた事項、及び「実用発電用原子炉及びその附属施設の技術基準に関する規則」（以下「技術基準」という。）の要求事項に適合するための設計（基本設計方針及び要目表）に従い実施する工事の手順と、それら設計や工事の手順に従い工事が行われたことを確認する使用前事業者検査の方法を以下に示す。</p> <p>これらの工事の手順及び使用前事業者検査の方法は、「設計及び工事に係る品質マネジメントシステム」に定めたプロセス等に基づいたものとする。</p> <p>1. 工事の手順</p> <p>1.1 工事の手順と使用前事業者検査</p> <p>発電用原子炉施設の設置又は変更の工事における工事の手順を使用前事業者検査との関係を含め図1に示す。</p> <p>1.2 主要な耐圧部の溶接部に係る工事の手順と使用前事業者検査</p> <p>主要な耐圧部の溶接部に係る工事の手順を使用前事業者検査との関係を含め図2に示す。</p> <p>1.3 燃料体に係る工事の手順と使用前事業者検査</p> <p>燃料体に係る工事の手順を使用前事業者検査との関係を含め図3に示す。</p> <p>2. 使用前事業者検査の方法</p> <p>構造、強度及び漏えいを確認するために十分な方法、機能及び性能を確認するために十分な方法、その他発電用原子炉施設が設計及び工事の計画に従って施設されたものであることを確認するために十分な方法により、使用前事業者検査を図1、図2及び図3のフローに基づき実施する。使用前事業者検査は「設計及び工事に係る品質マネジメントシステム」に記載したプロセスにより、抽出されたものの検査を実施する。</p> <p>また、使用前事業者検査は、検査の時期、対象、方法、検査体制に加えて、検査の内容と重要度に応じて立会、抜取り立会、記録確認のいずれかとするを要領書等で定め実施する。</p> <p>2.1 構造、強度又は漏えいに係る検査</p> <p>2.1.1 構造、強度又は漏えいに係る検査</p> <p>構造、強度又は漏えいに係る検査ができるようになったとき、表1に示す検査を実施する。</p>	<p>変更なし</p>

変更前			変更後
表1 構造、強度又は漏えいに係る検査（燃料体を除く）※1			
検査項目	検査方法		判定基準
「設計及び工事に係る品質マネジメントシステム」に記載したプロセスにより、当該工事における構造、強度又は漏えいに係る確認事項として次に掲げる項目の中から抽出されたもの。 ・材料検査 ・寸法検査 ・外観検査 ・組立て及び据付け状態を確認する検査（据付検査） ・状態確認検査 ・耐圧検査 ・漏えい検査 ・原子炉格納施設が直接設置される基盤の状態を確認する検査 ・建物・構築物の構造を確認する検査	材料検査	使用されている材料の化学成分、機械的強度等が工事計画のとおりであることを確認する。	設工認のとおりであること、技術基準に適合するものであること。
	寸法検査	主要寸法が工事計画のとおりであり、許容寸法内であることを確認する。	設工認に記載されている主要寸法の計測値が、許容寸法を満足すること。
	外観検査	有害な欠陥がないことを確認する。	健全性に影響を及ぼす有害な欠陥がないこと。
	組立て及び据付け状態を確認する検査（据付検査）	組立て状態並びに据付け位置及び状態が工事計画のとおりであることを確認する。	設工認のとおり組立て、据付けされていること。
	状態確認検査	評価条件、手順等が工事計画のとおりであることを確認する。	設工認のとおりであること。
	耐圧検査※2	技術基準の規定に基づく検査圧力で所定時間保持し、検査圧力に耐え、異常のないことを確認する。耐圧検査が構造上困難な部位については、技術基準の規定に基づく非破壊検査等により確認する。	検査圧力に耐え、かつ、異常のないこと。
	漏えい検査※2	耐圧検査終了後、技術基準の規定に基づく検査圧力により漏えいの有無を確認する。なお、漏えい検査が構造上困難な部位については、技術基準の規定に基づく非破壊検査等により確認する。	著しい漏えいのないこと。
	原子炉格納施設が直接設置される基盤の状態を確認する検査	地盤の地質状況が、原子炉格納施設の基盤として十分な強度を有することを確認する。	設工認のとおりであること。
建物・構築物の構造を確認する検査	主要寸法、組立方法、据付位置及び据付状態等が工事計画のとおり製作され、組み立てられていることを確認する。	設工認のとおりであること。	
※1：基本設計方針のうち適合性確認対象に対して実施可能な検査を含む。 ※2：耐圧検査及び漏えい検査の方法について、表1によらない場合は、基本設計方針の共通項目として定めた「耐圧試験等」の方針によるものとする。			
2.1.2 主要な耐圧部の溶接部に係る検査 主要な耐圧部の溶接部に係る使用前事業者検査は、技術基準第17条第15号、第31条、第48条第1項及び第55条第7号、並びに実用発電用原子炉及びその附			
			変更なし

変更前	変更後
<p>属施設の技術基準に関する規則の解釈（以下「技術基準解釈」という。）に適合するよう、以下の(1)及び(2)の工程ごとに検査を実施する。</p> <p>(1) あらかじめ確認する事項</p> <p>次の①及び②については、主要な耐圧部の溶接をしようとする前に、「日本機械学会 発電用原子力設備規格 溶接規格（JSME S NB1-2007）又は（JSME S NB1-2012/2013）」（以下「溶接規格」という。）第2部 溶接施工法認証標準及び第3部 溶接士技能認証標準に従い、表2-1、表2-2に示す検査を行う。その際、以下のいずれかに該当する特殊な溶接方法は、その確認事項の条件及び方法の範囲内で①溶接施工法に関することを確認する。</p> <ul style="list-style-type: none"> ・平成12年6月以前に旧電気工作物の溶接に関する技術基準を定める省令（昭和45年通商産業省令第81号）第2条に基づき、通商産業大臣の認可を受けた特殊な溶接方法。 ・平成12年7月以降に、一般社団法人日本溶接協会又は一般財団法人発電設備技術検査協会による確性試験により適合性確認を受けた特殊な溶接方法。 <p>① 溶接施工法に関すること</p> <p>② 溶接士の技能に関すること</p> <p>なお、①又は②について、既に、以下のいずれかにより適合性が確認されているものは、主要な耐圧部の溶接をしようとする前に表2-1、表2-2に示す検査は要さないものとする。</p> <p>① 溶接施工法に関すること</p> <ul style="list-style-type: none"> ・平成12年6月30日以前に電気事業法（昭和39年法律第170号）に基づき国の認可証又は合格証を取得した溶接施工法。 ・平成12年7月1日から平成25年7月7日に、電気事業法に基づく溶接事業者検査において、各設置者が技術基準への適合性を確認した溶接施工法。 ・平成25年7月8日以降、核原料物質、核燃料物質及び原子炉の規制に関する法律（昭和32年法律第166号）に基づき、各設置者が技術基準への適合性を確認した溶接施工法。 ・前述と同等の溶接施工法として、核原料物質、核燃料物質及び原子炉の規制に関する法律（昭和32年法律第166号）における他の施設にて、認可を受けたもの、溶接安全管理検査、使用前事業者検査等で溶接施工法の確認を受けたもの又は客観性を有する方法により確認試験が行われ判定基準に適合しているもの。ここで、他の施設とは、加工施設、試験研究用等原子炉施設、使用済燃料貯蔵施設、再処理施設、特定第一種廃棄物埋設施設、特定廃棄物 	<p>変更なし</p>

変更前	変更後																						
<p>管理施設をいう。</p> <p>② 溶接士の技能に関すること</p> <ul style="list-style-type: none"> ・溶接規格第3部 溶接士技能認証標準によって認定されたものと同等と認められるものとして、技術基準解釈別記-5に示されている溶接士が溶接を行う場合。 ・溶接規格第3部 溶接士技能認証標準に適合する溶接士が、技術基準解釈別記-5の有効期間内に溶接を行う場合。 																							
<p>表 2-1 あらかじめ確認すべき事項（溶接施工法）</p>																							
<table border="1" style="width: 100%;"> <thead> <tr> <th style="width: 25%;">検査項目</th> <th style="width: 75%;">検査方法及び判定基準</th> </tr> </thead> <tbody> <tr> <td>溶接施工法の内容確認</td> <td>計画している溶接施工法の内容が、技術基準に適合する方法であることを確認する。</td> </tr> <tr> <td>材料確認</td> <td>試験材の種類及び機械的性質が試験に適したものであることを確認する。</td> </tr> <tr> <td>開先確認</td> <td>試験をする上で、健全な溶接が施工できることを確認する。</td> </tr> <tr> <td>溶接作業中確認</td> <td>溶接施工法及び溶接設備等が計画どおりのものであり、溶接条件等が溶接検査計画書のとおりを実施されることを確認する。</td> </tr> <tr> <td>外観確認</td> <td>試験材について、目視により外観が良好であることを確認する。</td> </tr> <tr> <td>溶接後熱処理確認</td> <td>溶接後熱処理の方法等が技術基準に基づき計画した内容に適合していることを確認する。</td> </tr> <tr> <td>浸透探傷試験確認</td> <td>技術基準に適合した試験の方法により浸透探傷試験を行い、表面における開口した欠陥の有無を確認する。</td> </tr> <tr> <td>機械試験確認</td> <td>溶接部の強度、延性及び靱性等の機械的性質を確認するため、継手引張試験、曲げ試験及び衝撃試験により溶接部の健全性を確認する。</td> </tr> <tr> <td>断面検査確認</td> <td>管と管板の取付け溶接部の断面について、技術基準に適合する方法により目視検査及びのど厚測定により確認する。</td> </tr> <tr> <td>(判定) ※1</td> <td>以上の全ての工程において、技術基準に適合していることが確認された場合、当該溶接施工法は技術基準に適合するものとする。</td> </tr> </tbody> </table>	検査項目	検査方法及び判定基準	溶接施工法の内容確認	計画している溶接施工法の内容が、技術基準に適合する方法であることを確認する。	材料確認	試験材の種類及び機械的性質が試験に適したものであることを確認する。	開先確認	試験をする上で、健全な溶接が施工できることを確認する。	溶接作業中確認	溶接施工法及び溶接設備等が計画どおりのものであり、溶接条件等が溶接検査計画書のとおりを実施されることを確認する。	外観確認	試験材について、目視により外観が良好であることを確認する。	溶接後熱処理確認	溶接後熱処理の方法等が技術基準に基づき計画した内容に適合していることを確認する。	浸透探傷試験確認	技術基準に適合した試験の方法により浸透探傷試験を行い、表面における開口した欠陥の有無を確認する。	機械試験確認	溶接部の強度、延性及び靱性等の機械的性質を確認するため、継手引張試験、曲げ試験及び衝撃試験により溶接部の健全性を確認する。	断面検査確認	管と管板の取付け溶接部の断面について、技術基準に適合する方法により目視検査及びのど厚測定により確認する。	(判定) ※1	以上の全ての工程において、技術基準に適合していることが確認された場合、当該溶接施工法は技術基準に適合するものとする。	<p>変更なし</p>
検査項目	検査方法及び判定基準																						
溶接施工法の内容確認	計画している溶接施工法の内容が、技術基準に適合する方法であることを確認する。																						
材料確認	試験材の種類及び機械的性質が試験に適したものであることを確認する。																						
開先確認	試験をする上で、健全な溶接が施工できることを確認する。																						
溶接作業中確認	溶接施工法及び溶接設備等が計画どおりのものであり、溶接条件等が溶接検査計画書のとおりを実施されることを確認する。																						
外観確認	試験材について、目視により外観が良好であることを確認する。																						
溶接後熱処理確認	溶接後熱処理の方法等が技術基準に基づき計画した内容に適合していることを確認する。																						
浸透探傷試験確認	技術基準に適合した試験の方法により浸透探傷試験を行い、表面における開口した欠陥の有無を確認する。																						
機械試験確認	溶接部の強度、延性及び靱性等の機械的性質を確認するため、継手引張試験、曲げ試験及び衝撃試験により溶接部の健全性を確認する。																						
断面検査確認	管と管板の取付け溶接部の断面について、技術基準に適合する方法により目視検査及びのど厚測定により確認する。																						
(判定) ※1	以上の全ての工程において、技術基準に適合していることが確認された場合、当該溶接施工法は技術基準に適合するものとする。																						
<p>※1：() は検査項目ではない。</p>																							

変更前		変更後
表 2-2 あらかじめ確認すべき事項（溶接士）		
検査項目	検査方法及び判定基準	
溶接士の試験内容の確認	検査を受けようとする溶接士の氏名、溶接訓練歴等、及びその者が行う溶接施工法の範囲を確認する。	
材料確認	試験材の種類及び機械的性質が試験に適したものであることを確認する。	
開先確認	試験をする上で、健全な溶接が施工できることを確認する。	
溶接作業中確認	溶接士及びその溶接士が行う溶接作業が溶接検査計画書のとおりであり、溶接条件が溶接検査計画書のとおり実施されることを確認する。	
外観確認	目視により外観が良好であることを確認する。	
浸透探傷試験確認	技術基準に適合した試験の方法により浸透探傷試験を行い、表面に開口した欠陥の有無を確認する。	
機械試験確認	曲げ試験を行い、欠陥の有無を確認する。	
断面検査確認	管と管板の取付け溶接部の断面について、技術基準に適合する方法により目視検査及びのど厚測定により確認する。	
(判定) ※1	以上の全ての工程において、技術基準に適合していることが確認された場合、当該溶接士は技術基準に適合する技能を持った者とする。	変更なし
<p>※1：（ ）は検査項目ではない。</p> <p>(2) 主要な耐圧部の溶接部に対して確認する事項</p> <p>発電用原子炉施設のうち技術基準第 17 条第 15 号、第 31 条、第 48 条第 1 項及び第 55 条第 7 号の主要な耐圧部の溶接部について、表 3-1 に示す検査を行う。</p> <p>また、以下の①又は②に限り、原子炉冷却材圧力バウンダリに属する容器に対してテンパービード溶接を適用することができ、この場合、テンパービード溶接方法を含む溶接施工法の溶接部については、表 3-1 に加えて表 3-2 に示す検査を実施する。</p> <p>① 平成 19 年 12 月 5 日以前に電気事業法に基づき実施された検査において溶接後熱処理が不要として適合性が確認された溶接施工法</p> <p>② 以下の規定に基づく溶接施工法確認試験において、溶接後熱処理が不要として適合性が確認された溶接施工法</p> <ul style="list-style-type: none"> ・平成 12 年 6 月以前に旧電気工作物の溶接に関する技術基準を定める省令（昭和 45 年通商産業省令第 81 号）第 2 条に基づき、通商産業大臣の許可を受けた特殊な溶接方法 ・平成 12 年 7 月以降に、一般社団法人日本溶接協会又は一般財団法人発電設備技術検査協会による確性試験による適合性確認を受けた特殊な溶接方法 		

変更前		変更後
表 3-1 主要な耐圧部の溶接部に対して確認する事項		
検査項目	検査方法及び判定基準	変 更 な し
適用する溶接施工法、溶接士の確認	適用する溶接施工法、溶接士について、表 2-1 及び表 2-2 に示す適合確認がなされていることを確認する。	
材料検査	溶接に使用する材料が技術基準に適合するものであることを確認する。	
開先検査	開先形状、開先面の清浄及び継手面の食違い等が技術基準に適合するものであることを確認する。	
溶接作業検査	あらかじめの確認において、技術基準に適合していることが確認された溶接施工法及び溶接士により溶接施工しているかを確認する。	
熱処理検査	溶接後熱処理の方法、熱処理設備の種類及び容量が、技術基準に適合するものであること、また、あらかじめの確認において技術基準に適合していることを確認した溶接施工法の範囲により実施しているかを確認する。	
非破壊検査	溶接部について非破壊試験を行い、その試験方法及び結果が技術基準に適合するものであることを確認する。	
機械検査	溶接部について機械試験を行い、当該溶接部の機械的性質が技術基準に適合するものであることを確認する。	
耐圧検査※ ¹	規定圧力で耐圧試験を行い、これに耐え、かつ、漏えいがないことを確認する。規定圧力で行うことが著しく困難な場合は、可能な限り高い圧力で試験を実施し、耐圧試験の代替として非破壊試験を実施する。 (外観の状況確認) 溶接部の形状、外観及び寸法が技術基準に適合することを確認する。	
(適合確認) ※ ²	以上の全ての工程において、技術基準に適合していることが確認された場合、当該溶接部は技術基準に適合するものとする。	
<p>※1：耐圧検査の方法について、表 3-1 によらない場合は、基本設計方針の共通項目として定めた「材料及び構造等」の方針によるものとする。</p> <p>※2：() は検査項目ではない。</p>		

変更前					変更後
表 3-2 溶接施工した構造物に対して確認する事項（テンパービード溶接を適用する場合）					
検査項目	検査方法及び判定基準	同種材の溶接	クラッド材の溶接	異種材の溶接	バタリング材の溶接
材料検査	1. 中性子照射 10^{19} nvt 以上受ける設備を溶接する場合に使用する溶接材料の銅含有量は、0.10%以下であることを確認する。 2. 溶接材料の表面は、錆、油脂付着及び汚れ等がないことを確認する。	適用	適用	適用	適用
開先検査	1. 当該施工部位は、溶接規格に規定する溶接後熱処理が困難な部位であることを図面等で確認する。 2. 当該施工部位は、過去に当該溶接施工法と同一又は類似の溶接後熱処理が不要な溶接方法を適用した経歴を有していないことを確認する。 3. 溶接を行う機器の面は、浸透探傷試験又は磁粉探傷試験を行い、これに合格することを確認する。 4. 溶接深さは、母材の厚さの2分の1以下であること。 5. 個々の溶接部の面積は 650cm^2 以下であることを確認する。 6. 適用する溶接施工法に、クラッド材の溶接開先底部とフェライト系母材との距離が規定されている場合は、その寸法が規定を満足していることを確認する。 7. 適用する溶接施工法に、溶接開先部がフェライト系母材側へまたがって設けられ、そのまたがりの距離が規定されている場合は、その寸法が規定を満足していることを確認する。	適用	適用	適用	適用
溶接作業検査	自動ティグ溶接を適用する場合は、次によることを確認する。 1. 自動ティグ溶接は、溶加材を通電加熱しない方法であることを確認する。 2. 溶接は、適用する溶接施工法に規定された方法に適合することを確認する。 ①各層の溶接入熱が当該施工法に規定する範囲内で施工されていることを確認する。 ②2層目端部の溶接は、1層目溶接端の母材熱影響部（1層目溶接による粗粒化域）が適切なテンパー効果を受けるよう、1層目溶接端と2層目溶接端の距離が1mmから5mmの範囲であることを確認する。 ③予熱を行う溶接施工法の場合は、当該施工法に規定された予熱範囲及び予熱温度を満足していることを確認する。 ④当該施工法にパス間温度が規定されている場合は、温度制限を満足していることを確認する。 ⑤当該施工法に、溶接を中断する場合及び溶接終了時の温度保持範囲と保持時間が規定されている場合は、その規定を満足していることを確認する。 ⑥余盛り溶接は、1層以上行われていることを確認する。 ⑦溶接後の温度保持終了後、最終層ビードの除去及び溶接部が平滑となるよう仕上げ加工されていることを確認する。	適用	適用	適用	適用
非破壊検査	溶接部の非破壊検査は、次によることを確認する。 1. 1層目の溶接終了後、磁粉探傷試験又は浸透探傷試験を行い、これに合格することを確認する。 2. 溶接終了後の試験は、次によることを確認する。 ①溶接終了後の非破壊試験は、室温状態で48時間以上経過した後に実施していることを確認する。 ②予熱を行った場合はその領域を含み、溶接部は磁粉探傷試験又は浸透探傷試験を行い、これに合格することを確認する。 ③超音波探傷試験を行い、これに合格することを確認する。 ④超音波探傷試験又は2層目以降の各層の磁粉探傷試験若しくは浸透探傷試験を行い、これに合格することを確認する。 ⑤放射線透過試験又は超音波探傷試験を行い、これに合格することを確認する。 3. 温度管理のために取り付けられた熱電対がある場合は、機械的方法で除去し、除去した面に欠陥がないことを確認する。	適用	—	—	—

変更なし

変更前		変更後		
<p>2.1.3 燃料体に係る検査</p> <p>燃料体については、以下(1)～(3)の加工の工程ごとに表4に示す検査を実施する。なお、燃料体を発電用原子炉に受け入れた後は、原子炉本体として機能又は性能に係る検査を実施する。</p> <p>(1) 燃料材、燃料被覆材その他の部品については、組成、構造又は強度に係る試験をすることができる状態になった時</p> <p>(2) 燃料要素の加工が完了した時</p> <p>(3) 加工が完了した時</p> <p>また、燃料体については構造、強度又は漏えいに係る検査を実施することにより、技術基準への適合性が確認できることから、構造、強度又は漏えいに係る検査の実施をもって工事の完了とする。</p>				
表4 構造、強度又は漏えいに係る検査(燃料体) ※1				
検査項目	検査方法	判定基準		
(1) 燃料材、燃料被覆材その他の部品の化学成分の分析結果の確認その他のこれらの部品の組成、構造又は強度に係る検査	材料検査	使用されている材料の化学成分、機械的強度等が工事計画のとおりであることを確認する。	設工認のとおりであること、技術基準に適合するものであること。	
	寸法検査	主要寸法が工事計画のとおりであり、許容寸法内であることを確認する。		
(2) 燃料要素に係る次の検査 一 寸法検査 二 外観検査 三 表面汚染密度検査 四 溶接部の非破壊検査 五 圧力検査 六 漏えい検査(この表の(3)三に掲げる検査が行われる場合を除く。)	外観検査	有害な欠陥等がないことを確認する。		
	表面汚染密度検査	表面に付着している核燃料物質の量が技術基準の規定を満足することを確認する。		
	溶接部の非破壊検査	溶接部の健全性を非破壊検査等により確認する。		
	漏えい検査	漏えい試験における漏えい量が、技術基準の規定を満足することを確認する。		
	(3) 組み立てられた燃料体に係る次の検査 一 寸法検査 二 外観検査 三 漏えい検査(この表の(2)六に掲げる検査が行われる場合を除く。) 四 質量検査	圧力検査		初期圧力が工事計画のとおりであり、許容値内であることを確認する。
		質量検査		燃料集合体の総質量が工事計画のとおりであり、許容値内であることを確認する。
※1：基本設計方針のうち適合性確認対象に対して実施可能な検査を含む。				

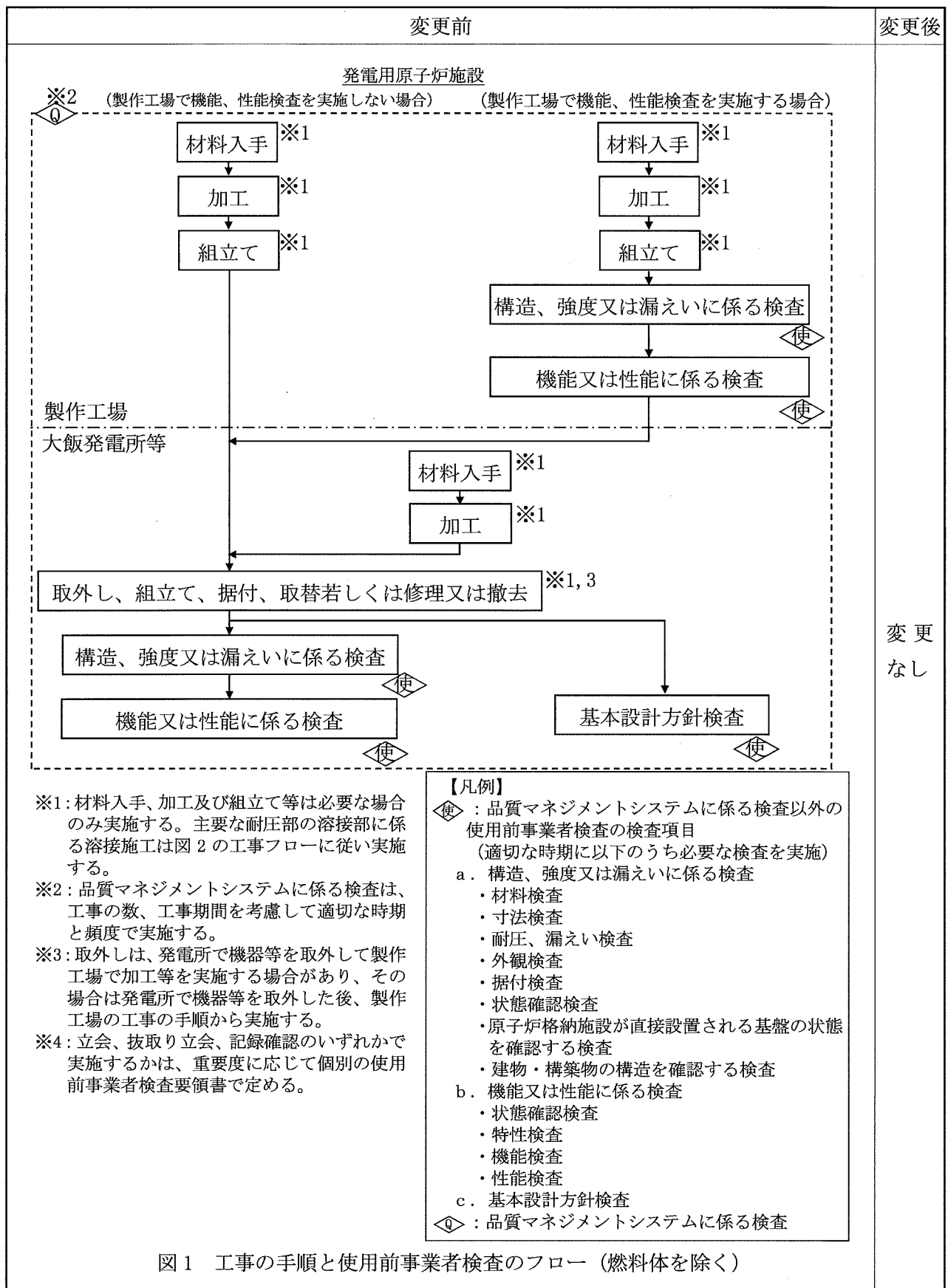
変更なし

変更前	変更後						
<p>2.2 機能又は性能に係る検査</p> <p>機能又は性能を確認するため、以下のとおり検査を行う。</p> <p>ただし、表1の表中に示す検査により機能又は性能を確認できる場合は、表5、表6又は表7の表中に示す検査を表1の表中に示す検査に替えて実施する。</p> <p>また、改造、修理又は取替の工事であって、燃料体を挿入できる段階又は臨界反応操作を開始できる段階と工事完了時が同じ時期の場合、工事完了時として実施することができる。</p> <p>構造、強度又は漏えいを確認する検査と機能又は性能を確認する検査の内容が同じ場合は、構造、強度又は漏えいを確認する検査の記録確認をもって、機能又は性能を確認する検査とすることができる。</p> <p>2.2.1 燃料体を挿入できる段階の検査</p> <p>発電用原子炉に燃料体を挿入することができる状態になったとき表5に示す検査を実施する。</p> <p style="text-align: center;">表5 燃料体を挿入できる段階の検査※1</p> <table border="1" data-bbox="201 1061 1342 1438"> <thead> <tr> <th data-bbox="201 1061 507 1111">検査項目</th> <th data-bbox="507 1061 1075 1111">検査方法</th> <th data-bbox="1075 1061 1342 1111">判定基準</th> </tr> </thead> <tbody> <tr> <td data-bbox="201 1111 507 1438">発電用原子炉に燃料体を挿入した状態において必要なものを確認する検査及び工程上発電用原子炉に燃料体を挿入する前でなければ実施できない検査</td> <td data-bbox="507 1111 1075 1438">発電用原子炉に燃料体を挿入するにあたり、核燃料物質の取扱施設及び貯蔵施設に係る機能又は性能を試運転等により確認するほか、発電用原子炉施設の安全性確保の観点から、発電用原子炉に燃料体を挿入した状態において必要な工学的安全施設、安全設備等の機能又は性能を当該各系統の試運転等により確認する。</td> <td data-bbox="1075 1111 1342 1438">原子炉に燃料体を挿入するにあたり、確認が必要な範囲について、設工認のとおりであり、技術基準に適合するものであること。</td> </tr> </tbody> </table> <p>※1：基本設計方針のうち適合性確認対象に対して実施可能な検査を含む。</p> <p>2.2.2 臨界反応操作を開始できる段階の検査</p> <p>発電用原子炉の臨界反応操作を開始することができる状態になったとき、表6に示す検査を実施する。</p>	検査項目	検査方法	判定基準	発電用原子炉に燃料体を挿入した状態において必要なものを確認する検査及び工程上発電用原子炉に燃料体を挿入する前でなければ実施できない検査	発電用原子炉に燃料体を挿入するにあたり、核燃料物質の取扱施設及び貯蔵施設に係る機能又は性能を試運転等により確認するほか、発電用原子炉施設の安全性確保の観点から、発電用原子炉に燃料体を挿入した状態において必要な工学的安全施設、安全設備等の機能又は性能を当該各系統の試運転等により確認する。	原子炉に燃料体を挿入するにあたり、確認が必要な範囲について、設工認のとおりであり、技術基準に適合するものであること。	<p>変更なし</p>
検査項目	検査方法	判定基準					
発電用原子炉に燃料体を挿入した状態において必要なものを確認する検査及び工程上発電用原子炉に燃料体を挿入する前でなければ実施できない検査	発電用原子炉に燃料体を挿入するにあたり、核燃料物質の取扱施設及び貯蔵施設に係る機能又は性能を試運転等により確認するほか、発電用原子炉施設の安全性確保の観点から、発電用原子炉に燃料体を挿入した状態において必要な工学的安全施設、安全設備等の機能又は性能を当該各系統の試運転等により確認する。	原子炉に燃料体を挿入するにあたり、確認が必要な範囲について、設工認のとおりであり、技術基準に適合するものであること。					

変更前		変更後												
表 6 臨界反応操作を開始できる段階の検査 ^{※1}														
検査項目	検査方法	判定基準												
発電用原子炉が臨界に達する時に必要なものを確認する検査及び工程上発電用原子炉が臨界に達する前でなければ実施できない検査	発電用原子炉の出力を上げるにあたり、発電用原子炉に燃料体を挿入した状態での確認項目として、燃料体の炉内配置及び原子炉の核的特性等を確認する。また、工程上発電用原子炉が臨界に達する前でなければ機能又は性能を確認できない設備について、機能又は性能を当該各系統の試運転等により確認する。	原子炉の臨界反応操作を開始するにあたり、確認が必要な範囲について、設工認のとおりであり、技術基準に適合するものであること。												
<p>※1：基本設計方針のうち適合性確認対象に対して実施可能な検査を含む。</p> <p>2.2.3 工事完了時の検査</p> <p>全ての工事が完了したとき、表7に示す検査を実施する。</p> <p style="text-align: center;">表 7 工事完了時の検査^{※1}</p> <table border="1"> <thead> <tr> <th style="text-align: center;">検査項目</th> <th style="text-align: center;">検査方法</th> <th style="text-align: center;">判定基準</th> </tr> </thead> <tbody> <tr> <td>発電用原子炉の出力運転時における発電用原子炉施設の総合的な性能を確認する検査、その他工事の完了を確認するために必要な検査</td> <td>工事の完了を確認するために、発電用原子炉で発生した蒸気を用いる施設の試運転等により、当該各系統の機能又は性能の最終的な確認を行う。 発電用原子炉の出力を上げた状態における確認項目として、プラント全体での最終的な試運転により発電用原子炉施設の総合的な性能を確認する。</td> <td>当該原子炉施設の供用を開始するにあたり、原子炉施設の安全性を確保するために必要な範囲について、設工認のとおりであり、技術基準に適合するものであること。</td> </tr> </tbody> </table> <p>※1：基本設計方針のうち適合性確認対象に対して実施可能な検査を含む。</p> <p>2.3 基本設計方針検査</p> <p>基本設計方針のうち「構造、強度又は漏えいに係る検査」及び「機能又は性能に係る検査」では確認できない事項について、表8に示す検査を実施する。</p> <p style="text-align: center;">表 8 基本設計方針検査</p> <table border="1"> <thead> <tr> <th style="text-align: center;">検査項目</th> <th style="text-align: center;">検査方法</th> <th style="text-align: center;">判定基準</th> </tr> </thead> <tbody> <tr> <td>基本設計方針検査</td> <td>基本設計方針のうち表1、表5、表6、表7では確認できない事項について、基本設計方針に従い工事が実施されたことを工事中又は工事完了時における適切な段階で確認する。</td> <td>「基本設計方針」のとおりであること。</td> </tr> </tbody> </table>			検査項目	検査方法	判定基準	発電用原子炉の出力運転時における発電用原子炉施設の総合的な性能を確認する検査、その他工事の完了を確認するために必要な検査	工事の完了を確認するために、発電用原子炉で発生した蒸気を用いる施設の試運転等により、当該各系統の機能又は性能の最終的な確認を行う。 発電用原子炉の出力を上げた状態における確認項目として、プラント全体での最終的な試運転により発電用原子炉施設の総合的な性能を確認する。	当該原子炉施設の供用を開始するにあたり、原子炉施設の安全性を確保するために必要な範囲について、設工認のとおりであり、技術基準に適合するものであること。	検査項目	検査方法	判定基準	基本設計方針検査	基本設計方針のうち表1、表5、表6、表7では確認できない事項について、基本設計方針に従い工事が実施されたことを工事中又は工事完了時における適切な段階で確認する。	「基本設計方針」のとおりであること。
検査項目	検査方法	判定基準												
発電用原子炉の出力運転時における発電用原子炉施設の総合的な性能を確認する検査、その他工事の完了を確認するために必要な検査	工事の完了を確認するために、発電用原子炉で発生した蒸気を用いる施設の試運転等により、当該各系統の機能又は性能の最終的な確認を行う。 発電用原子炉の出力を上げた状態における確認項目として、プラント全体での最終的な試運転により発電用原子炉施設の総合的な性能を確認する。	当該原子炉施設の供用を開始するにあたり、原子炉施設の安全性を確保するために必要な範囲について、設工認のとおりであり、技術基準に適合するものであること。												
検査項目	検査方法	判定基準												
基本設計方針検査	基本設計方針のうち表1、表5、表6、表7では確認できない事項について、基本設計方針に従い工事が実施されたことを工事中又は工事完了時における適切な段階で確認する。	「基本設計方針」のとおりであること。												
		変 更 な し												

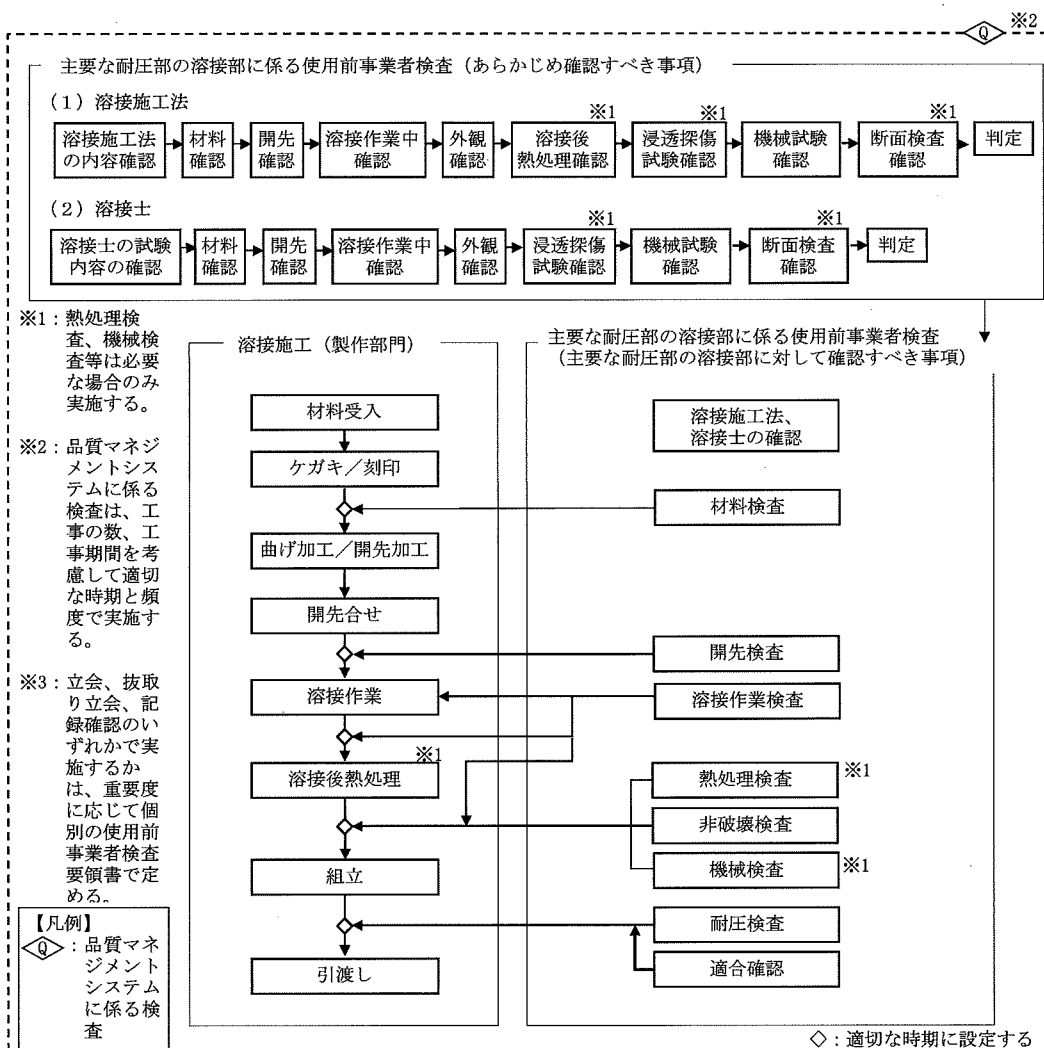
変更前	変更後						
<p>2.4 品質マネジメントシステムに係る検査</p> <p>実施した工事が、「設計及び工事に係る品質マネジメントシステム」に記載したプロセス、「1. 工事の手順」並びに「2. 使用前事業者検査の方法」のとおり行われていることの実施状況を確認するとともに、使用前事業者検査で記録確認の対象となる工事の段階で作成される製造メーカー等の記録の信頼性を確保するため、表 9 に示す検査を実施する。</p> <p style="text-align: center;">表 9 品質マネジメントシステムに係る検査</p> <table border="1" data-bbox="201 674 1342 1050"> <thead> <tr> <th data-bbox="201 674 507 721">検査項目</th> <th data-bbox="507 674 1075 721">検査方法</th> <th data-bbox="1075 674 1342 721">判定基準</th> </tr> </thead> <tbody> <tr> <td data-bbox="201 721 507 1050">品質マネジメントシステムに係る検査</td> <td data-bbox="507 721 1075 1050">工事が設工認の「工事の方法」及び「設計及び工事に係る品質マネジメントシステム」に示すプロセスのとおり実施していることを品質記録や聞取り等により確認する。この確認には、検査における記録の信頼性確認として、基となる記録採取の管理方法の確認やその管理方法の遵守状況の確認を含む。</td> <td data-bbox="1075 721 1342 1050">設工認で示す「設計及び工事に係る品質マネジメントシステム」及び「工事の方法」のとおりにより工事管理が行われていること。</td> </tr> </tbody> </table> <p>3. 工事上の留意事項</p> <p>3.1 設置又は変更の工事に係る工事上の留意事項</p> <p>発電用原子炉施設の設置又は変更の工事並びに主要な耐圧部の溶接部における工事の実施にあたっては、発電用原子炉施設保安規定を遵守するとともに、従事者及び公衆の安全確保や既設の安全上重要な機器等への悪影響防止等の観点から、以下に留意し工事を進める。</p> <p>a. 設置又は変更の工事を行う発電用原子炉施設の機器等について、周辺資機材、他の発電用原子炉施設及び環境条件からの悪影響や劣化等を受けないよう、隔離、作業環境維持、異物侵入防止対策等の必要な措置を講じる。</p> <p>b. 工事にあたっては、既設の安全上重要な機器等へ悪影響を与えないよう、現場状況、作業環境及び作業条件を把握し、作業に潜在する危険性又は有害性や工事に資機材から想定される影響を確認するとともに、隔離、火災防護、溢水防護、異物侵入防止対策、作業管理等の必要な措置を講じる。</p> <p>c. 設置又は変更の工事を行う発電用原子炉施設の機器等について、必要に応じて、供用後の施設管理のための重要なデータを採取する。</p> <p>d. プラントの状況に応じて、検査・試験、試運転等の各段階における工程を管理する。</p> <p>e. 設置又は変更の工事を行う発電用原子炉施設の機器等について、供用開始後に必要な機能性能を発揮できるよう製造から供用開始までの間、維持する。</p>	検査項目	検査方法	判定基準	品質マネジメントシステムに係る検査	工事が設工認の「工事の方法」及び「設計及び工事に係る品質マネジメントシステム」に示すプロセスのとおり実施していることを品質記録や聞取り等により確認する。この確認には、検査における記録の信頼性確認として、基となる記録採取の管理方法の確認やその管理方法の遵守状況の確認を含む。	設工認で示す「設計及び工事に係る品質マネジメントシステム」及び「工事の方法」のとおりにより工事管理が行われていること。	<p style="text-align: center;">変 更 な し</p>
検査項目	検査方法	判定基準					
品質マネジメントシステムに係る検査	工事が設工認の「工事の方法」及び「設計及び工事に係る品質マネジメントシステム」に示すプロセスのとおり実施していることを品質記録や聞取り等により確認する。この確認には、検査における記録の信頼性確認として、基となる記録採取の管理方法の確認やその管理方法の遵守状況の確認を含む。	設工認で示す「設計及び工事に係る品質マネジメントシステム」及び「工事の方法」のとおりにより工事管理が行われていること。					

変更前	変更後
<p>f. 放射性廃棄物の発生量低減に努めるとともに、その種類に応じて保管及び処理を行う。</p> <p>g. 現場状況、作業環境及び作業条件を把握し、放射線業務従事者に対して防護具の着用や作業時間管理等適切な被ばく低減措置と、被ばく線量管理を行う。また、公衆の放射線防護のため、気体及び液体廃棄物の放出管理については、周辺管理区域外の空気中・水中の放射性物質濃度が「線量限度等を定める告示」に定める値を超えないようにするとともに、放出管理目標値を超えないように努める。</p> <p>h. 修理の方法は、基本的に「図1 工事の手順と使用前事業者検査のフロー（燃料体を除く）」の手順により行うこととし、機器等の全部又は一部について、撤去、切断、切削又は取外しを行い、据付、溶接又は取付け、若しくは同等の方法により、同等仕様又は性能・強度が改善されたものに取替を行う等、機器等の機能維持又は回復を行う。また、機器等の一部撤去、一部撤去の既設端部について閉止板の取付け、蒸気発生器、熱交換器又は冷却器の伝熱管への閉止栓取付け若しくは同等の方法により適切な処置を実施する。</p> <p>i. 特別な工法を採用する場合の施工方法は、技術基準に適合するよう、安全性及び信頼性について必要に応じ検証等により十分確認された方法により実施する。</p> <p>3.2 燃料体の加工に係る工事上の留意事項 燃料体の加工に係る工事の実施にあたっては、以下に留意し工事を進める。</p> <p>a. 工事対象設備について、周辺資機材、他の加工施設及び環境条件から波及的影響を受けないよう、隔離等の必要な措置を講じる。</p> <p>b. 工事を行うことにより、他の供用中の加工施設が有する安全機能に影響を与えないよう、隔離等の必要な措置を講じる。</p> <p>c. 工事対象設備について、必要に応じて、供用後の施設管理のための重要なデータを採取する。</p> <p>d. 加工施設の状況に応じて、検査・試験等の各段階における工程を維持する。</p> <p>e. 工事対象設備について、供用開始後に必要な機能性能を発揮できるよう維持する。</p> <p>f. 放射性廃棄物の発生量低減に努めるとともに、その種類に応じて保管及び処理を行う。</p> <p>g. 放射線業務従事者に対する適切な被ばく低減措置と、被ばく線量管理を行う。</p>	<p>変更なし</p>



変更前

変更後



変更なし

図2 主要な耐圧部の溶接部に係る工事の手順と使用前事業者検査フロー

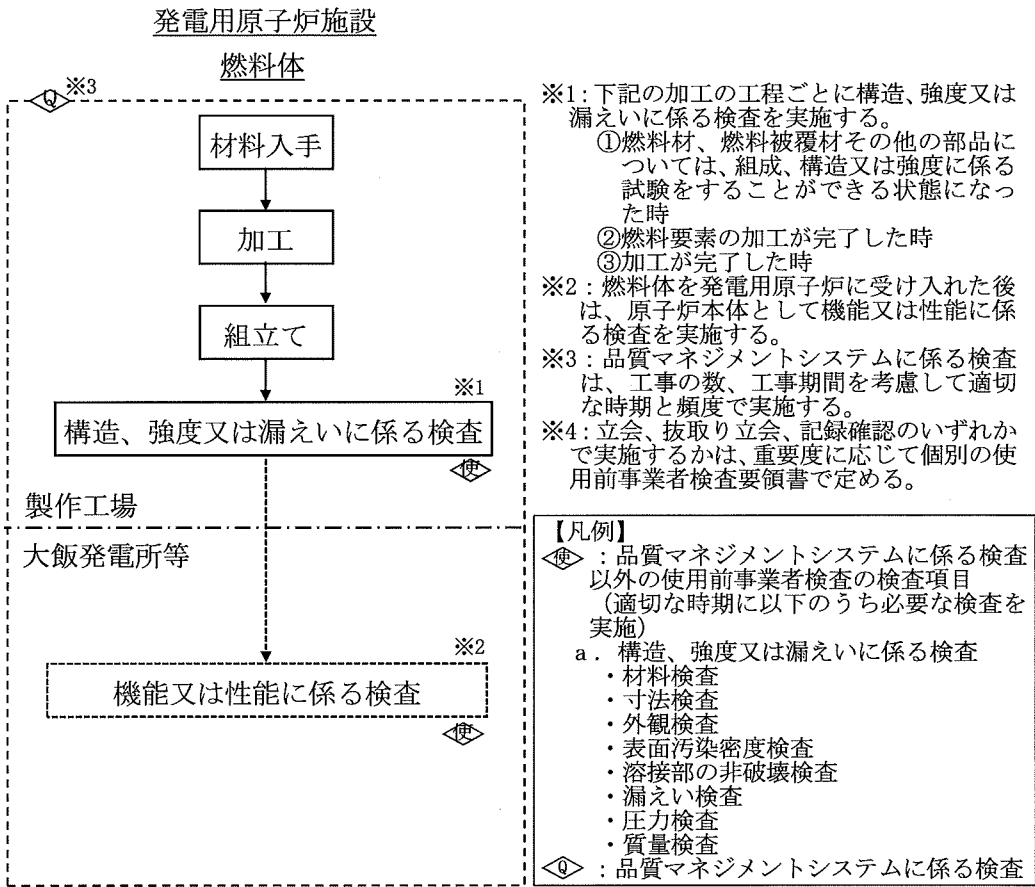



図3 工事の手順と使用前事業者検査のフロー（燃料体）

変更なし

原子炉冷却系統施設

加圧水型発電用原子炉施設に係るもの（蒸気タービンに係るものを除く。）にあつては、次の事項




原子炉冷却系統施設に係る設備別記載事項のうち以下のページの記載内容は、テロ等対策における機密に係る事項又は商業機密に係る事項であり公開できないことから、本記載をもって省略する。

・ - 03-II-3-4-2 - ～ - 03-II-3-4-5 -



ポンプ




原子炉冷却系統施設に係る設備別記載事項のうち以下のページの記載内容は、テロ等対策における機密に係る事項又は商業機密に係る事項であり公開できないことから、本記載をもって省略する。

・ - 03-II-3-4-7 - ～ - 03-II-3-4-11 -




主要弁



原子炉冷却系統施設に係る設備別記載事項のうち以下のページの記載内容は、テロ等対策における機密に係る事項又は商業機密に係る事項であり公開できないことから、本記載をもって省略する。

・ - 03-II-3-4-13 -

主配管



原子炉冷却系統施設に係る設備別記載事項のうち以下のページの記載内容は、テロ等対策における機密に係る事項又は商業機密に係る事項であり公開できないことから、本記載をもって省略する。


- ・ - 03-II-3-4-15 - ～ - 03-II-3-4-20/E -
- ・ - 03-II-3-5-1/E -
- ・ - 03-II-3-6-1 - 、 - 03-II-3-6-2/E -

[Redacted]

[Redacted]

容器

[Redacted]




原子炉冷却系統施設に係る設備別記載事項のうち以下のページの記載内容は、テロ等対策における機密に係る事項又は商業機密に係る事項であり公開できないことから、本記載をもって省略する。

・ - 03-II-3-7-2 -



主配管



原子炉冷却系統施設に係る設備別記載事項のうち以下のページの記載内容は、テロ等対策における機密に係る事項又は商業機密に係る事項であり公開できないことから、本記載をもって省略する。

- ・ - 03-II-3-7-4 - ～ - 03-II-3-7-18/E -
- ・ - 03-II-3-9-1/E -

1 1 原子炉冷却系統施設（蒸気タービンを除く。）の基本設計方針、適用基準及び適用規格（申請範囲に係る部分に限る。）

(1) 基本設計方針

変更前	変更後
<p>用語の定義は「実用発電用原子炉及びその附属施設の位置、構造及び設備の基準に関する規則」及び「実用発電用原子炉及びその附属施設の技術基準に関する規則」並びにこれらの解釈による。</p>	<p>用語の定義は「実用発電用原子炉及びその附属施設の位置、構造及び設備の基準に関する規則」及び「実用発電用原子炉及びその附属施設の技術基準に関する規則」並びにこれらの解釈による。</p> <p>それ以外の用語については以下に定義する。</p> <ol style="list-style-type: none"> 1. 原子炉冷却系統施設の基本設計方針においては、設置許可基準規則第2条第2項第11号に規定される「重大事故等対処施設」は、設置許可基準規則第2条第2項第12号に規定される「特定重大事故等対処施設」を含まないものとする。 2. 原子炉冷却系統施設の基本設計方針においては、設置許可基準規則第2条第2項第14号に規定される「重大事故等対処設備」は、設置許可基準規則第2条第2項第12号に規定される「特定重大事故等対処施設」を構成するものを含まないものとする。

変更前	変更後
<p>第1章 共通項目</p> <p>1. 地盤等</p> <p>1. 1 地盤</p> <p>設計基準対象施設のうち、地震の発生によって生じるおそれがあるその安全機能の喪失に起因する放射線による公衆への影響の程度が特に大きい施設（以下「耐震重要施設」という。）の建物・構築物、屋外重要土木構造物、津波防護施設、浸水防止設備及び津波監視設備並びに浸水防止設備又は津波監視設備が設置された建物・構築物について、若しくは、重大事故等対処施設のうち、常設耐震重要重大事故防止設備又は常設重大事故緩和設備が設置される重大事故等対処施設については、自重や運転時の荷重等に加え、その供用中に大きな影響を及ぼすおそれがある地震動（以下「基準地震動」という。）による地震力が作用した場合においても、接地圧に対する十分な支持力を有する地盤に設置する。</p> <p>また、上記に加え、基準地震動による地震力が作用することによって弱面上のずれが発生しない地盤として、設置（変更）許可を受けた地盤に設置する。</p> <p>ここで、屋外重要土木構造物とは、耐震安全上重要な機器・配管系の間接支持機能、若しくは、非常時における海水の通水機能を求められる土木構造物をいう。</p>	<p>第1章 共通項目</p> <p>1. 地盤等</p> <p>1. 1 地盤</p> <p>1. 1. 1 設計基準対象施設及び重大事故等対処施設</p> <p>変更なし</p>

変更前	変更後
<p>設計基準対象施設のうち、耐震重要施設以外の建物・構築物及びその他の土木構造物については、自重や運転時の荷重等に加え、耐震重要度分類の各クラスに応じて算定する地震力が作用した場合、若しくは、重大事故等対処施設のうち、常設耐震重要重大事故防止設備以外の常設重大事故防止設備が設置される重大事故等対処施設については、自重や運転時の荷重等に加え、代替する機能を有する設計基準事故対処設備が属する耐震重要度分類の各クラスに応じて算定する地震力が作用した場合においても、接地圧に対する十分な支持力を有する地盤に設置する。</p> <p>設計基準対象施設のうち、耐震重要施設、若しくは、重大事故等対処施設のうち、常設耐震重要重大事故防止設備又は常設重大事故緩和設備が設置される重大事故等対処施設は、地震発生に伴う地殻変動によって生じる支持地盤の傾斜及び撓み並びに地震発生に伴う建物・構築物間の不等沈下、液状化及び揺すり込み沈下等の周辺地盤の変状により、その安全機能、若しくは、重大事故等に対処するために必要な機能が損なわれるおそれがない地盤として、設置（変更）許可を受けた地盤に設置する。</p> <p>設計基準対象施設のうち、耐震重要施設、若しくは、重大事故等対処施設のうち、常設耐震重要重大事故防止設備又は常設重大事故緩和設備が設置される重大事故等対処施設は、将来活動する可能性のある断層等の露頭がない地盤として、設置（変更）許可を受けた地盤に設置する。</p>	<p>変更なし</p>

変更前	変更後
<p>設計基準対象施設のうち、Sクラスの建物・構築物、屋外重要土木構造物、津波防護施設、浸水防止設備及び津波監視設備並びに浸水防止設備又は津波監視設備が設置された建物・構築物の地盤、若しくは、重大事故等対処施設のうち、常設耐震重要重大事故防止設備又は常設重大事故緩和設備が設置される重大事故等対処施設の建物・構築物、土木構造物、津波防護施設、浸水防止設備及び津波監視設備並びに浸水防止設備又は津波監視設備が設置された建物・構築物の地盤の接地圧に対する支持力の許容限界について、自重や運転時の荷重等と、基準地震動による地震力との組合せにより算定される接地圧が、安全上適切と認められる規格及び基準等による地盤の極限支持力度に対して妥当な余裕を有することを確認する。</p> <p>また、上記の設計基準対象施設にあつては、弾性設計用地震動 S_d による地震力又は静的地震力との組合せ（屋外重要土木構造物、津波防護施設、浸水防止設備及び津波監視設備並びに浸水防止設備又は津波監視設備が設置された建物・構築物の基礎地盤を除く。）により算定される接地圧については、安全上適切と認められる規格及び基準等による地盤の短期許容支持力度を許容限界とする。</p> <p>設計基準対象施設のうち、Bクラス及びCクラスの建物・構築物、及びその他の土木構造物の地盤、若しくは、常設耐震重要重大事故防止設備以外の常設重大事故防止設備が設置される重大事故等対処施設の建物・構築物、機器・配管系及び土木構造物の地盤の接地圧に対</p>	<p>変更なし</p>

変更前	変更後
<p>する支持力の許容限界については、自重や運転時の荷重等と弾性設計用地震動による地震力又は静的地震力との組合せに対し、接地圧に対して、安全上適切と認められる規格及び基準等による地盤の短期許容支持力度を許容限界とする。</p>	<p>変更なし</p>

変更前	変更後
	<p>1. 1. 2 特定重大事故等対処施設</p> <p>特定重大事故等対処施設は、自重や運転時の荷重等に加え、耐震重要度分類のSクラスの施設に適用される基準地震動Ssによる地震力が作用した場合においても、接地圧に対する十分な支持力を有する地盤に設置する。</p> <p>また、上記に加え、基準地震動Ssによる地震力が作用することによって弱面上のずれが発生しない地盤に設置する。</p> <p>特定重大事故等対処施設は、地震発生に伴う地殻変動によって生じる支持地盤の傾斜及び撓み並びに地震発生に伴う建物・構築物間の不等沈下、液状化及び揺すり込み沈下等の周辺地盤の変状により、 への故意による大型航空機の衝突その他のテロリズムに対してその重大事故等に対処するために必要な機能が損なわれるおそれがない地盤に設置する。</p> <p>特定重大事故等対処施設は、将来活動する可能性のある断層等の露頭がない地盤として、設置（変更）許可を受けた地盤に設置する。</p> <p>特定重大事故等対処施設の地盤の接地圧に対する支持力の許容限界について、特定重大事故等対処施設の建物・構築物及び土木構築物、特定重大事故等対処施設を支持する建物・構築物及び土木構築物、特定重大事故等対処施設を防護する津波防護施設、浸水防止設備</p>

変更前

変更後

及び津波監視設備並びに浸水防止設備及び津波監視設備が設置された建物・構築物の地盤においては、自重や運転時の荷重等と、基準地震動による地震力との組合せにより算定される接地圧が、安全上適切と認められる規格及び基準等による地盤の極限支持力度に対して下回ることを確認する。

また、上記の特定重大事故等対処施設の建物・構築物及び土木構造物にあつては、弾性設計用地震動 S_d による地震力又は静的地震力との組合せにより算定される接地圧については、安全上適切と認められる規格及び基準等による地盤の短期許容支持力度を許容限界とし、特定重大事故等対処施設を支持する建物・構築物及び土木構造物については、安全上適切と認められる規格及び基準等による地盤の極限支持力度に対して下回ることを確認する。

特定重大事故等対処施設を構成する設備は、

に設置する。

変更前	変更後
<p>1. 2 急傾斜地の崩壊の防止</p> <p>急傾斜地の崩壊による災害の防止に関する法律に基づき指定された急傾斜地崩壊危険区域でない地域に設備を施設する。</p>	<p>1. 2 急傾斜地の崩壊の防止</p> <p>変更なし</p>

変更前	変更後
<p>2. 自然現象</p> <p>2. 1 地震による損傷の防止</p> <p>2. 1. 1 耐震設計</p> <p>(1) 耐震設計の基本方針</p> <p>耐震設計は、以下の項目に従って行う。</p> <p>a. 設計基準対象施設のうち、地震により生ずるおそれがあるその安全機能の喪失に起因する放射線による公衆への影響の程度が特に大きいもの（以下「耐震重要施設」という。）は、その供用中に当該耐震重要施設に大きな影響を及ぼすおそれがある地震（設置（変更）許可（平成 29 年 5 月 24 日）を受けた基準地震動 S_s（以下「基準地震動 S_s」という。)) による加速度によって作用する地震力に対して、その安全機能が損なわれるおそれがない設計とする。重大事故等対処施設のうち、常設耐震重要重大事故防止設備又は常設重大事故緩和設備が設置される重大事故等対処施設（特定重大事故等対処施設を除く。）は、基準地震動 S_s による地震力に対して、重大事故等に対処するために必要な機能が損なわれるおそれがない設計とする。</p> <p>b. 設計基準対象施設は、地震により発生するおそれがある安全機能の喪失（地震に伴って発生するおそれがある津波及び周辺斜面の崩壊等による安全機能の喪失を含む。）及びそれに続く放射線による公衆への影響を防止する観点から、各施設の安全機能が喪失した場合の影響の相対的な程度（以下「耐震重要度」という。）に応</p>	<p>2. 自然現象</p> <p>2. 1 地震による損傷の防止</p> <p>2. 1. 1 耐震設計</p> <p>2. 1. 1. 1 設計基準対象施設及び重大事故等対処施設</p> <p>(1) 耐震設計の基本方針</p> <p>耐震設計は、以下の項目に従って行う。</p> <p>a. 設計基準対象施設のうち、地震により生ずるおそれがあるその安全機能の喪失に起因する放射線による公衆への影響の程度が特に大きいもの（以下「耐震重要施設」という。）は、その供用中に当該耐震重要施設に大きな影響を及ぼすおそれがある地震（設置（変更）許可（平成 29 年 5 月 24 日）を受けた基準地震動 S_s（以下「基準地震動 S_s」という。)) による加速度によって作用する地震力に対して、その安全機能が損なわれるおそれがない設計とする。重大事故等対処施設のうち、常設耐震重要重大事故防止設備又は常設重大事故緩和設備が設置される重大事故等対処施設（特定重大事故等対処施設を除く。）は、基準地震動 S_s による地震力に対して、重大事故等に対処するために必要な機能が損なわれるおそれがない設計とする。</p> <p>b. 設計基準対象施設は、地震により発生するおそれがある安全機能の喪失（地震に伴って発生するおそれがある津波及び周辺斜面の崩壊等による安全機能の喪失を含む。）及びそれに続く放射線による公衆への影響を防止する観点から、各施設の安全機能が喪失した場合の影響の相対的な程度（以下「耐震重要度」という。）に応</p>

変更前	変更後
<p>じて、Sクラス、Bクラス又はCクラスに分類（以下「耐震重要度分類」という。）し、それぞれに応じた地震力に十分耐えられる設計とする。</p> <p>重大事故等対処施設については、施設の各設備が有する重大事故等に対処するために必要な機能及び設置状態を踏まえて、常設耐震重要重大事故防止設備が設置される重大事故等対処施設、常設耐震重要重大事故防止設備以外の常設重大事故防止設備が設置される重大事故等対処施設（特定重大事故等対処施設を除く。）、常設重大事故緩和設備が設置される重大事故等対処施設（特定重大事故等対処施設を除く。）及び可搬型重大事故等対処設備に分類する。</p> <p>重大事故等対処施設のうち、常設耐震重要重大事故防止設備以外の常設重大事故防止設備が設置される重大事故等対処施設（特定重大事故等対処施設を除く。）は、代替する機能を有する設計基準事故対処設備が属する耐震重要度分類のクラスに適用される地震力に十分耐えられる設計とする。</p> <p>本施設と常設重大事故緩和設備が設置される重大事故等対処施設の両方に属する重大事故等対処施設については、基準地震動 S_s による地震力を適用するものとする。なお、特定重大事故等対処施設に該当する施設は本申請の対象外である。</p> <p>c. 建物・構築物とは、建物、構築物及び土木構造物（屋外重要土木構造物及びその他の土木構造物）の総称とする。</p> <p>また、屋外重要土木構造物とは、耐震安全上重要な機器・配管系</p>	<p>じて、Sクラス、Bクラス又はCクラスに分類（以下「耐震重要度分類」という。）し、それぞれに応じた地震力に十分耐えられる設計とする。</p> <p>重大事故等対処施設については、施設の各設備が有する重大事故等に対処するために必要な機能及び設置状態を踏まえて、常設耐震重要重大事故防止設備が設置される重大事故等対処施設、常設耐震重要重大事故防止設備以外の常設重大事故防止設備が設置される重大事故等対処施設（特定重大事故等対処施設を除く。）、常設重大事故緩和設備が設置される重大事故等対処施設（特定重大事故等対処施設を除く。）及び可搬型重大事故等対処設備に分類する。</p> <p>重大事故等対処施設のうち、常設耐震重要重大事故防止設備以外の常設重大事故防止設備が設置される重大事故等対処施設（特定重大事故等対処施設を除く。）は、代替する機能を有する設計基準事故対処設備が属する耐震重要度分類のクラスに適用される地震力に十分耐えられる設計とする。</p> <p>本施設と常設重大事故緩和設備が設置される重大事故等対処施設の両方に属する重大事故等対処施設については、基準地震動 S_s による地震力を適用するものとする。</p> <p>c. 建物・構築物とは、建物、構築物及び土木構造物（屋外重要土木構造物及びその他の土木構造物）の総称とする。</p> <p>また、屋外重要土木構造物とは、耐震安全上重要な機器・配管系</p>

変更前	変更後
<p>の間接支持機能、若しくは非常時における海水の通水機能を求められる土木構造物をいう。</p> <p>d. Sクラスの施設（f. に記載のものを除く。）は、基準地震動 S_s による地震力に対してその安全機能が保持できる設計とする。建物・構築物については、構造物全体としての変形能力（終局耐力時の変形）に対して十分な余裕を有し、建物・構築物の終局耐力に対し妥当な安全余裕を有する設計とする。機器・配管系については、その施設に要求される機能を保持する設計とし、塑性ひずみが生じる場合であっても、その量が小さなレベルにとどまって破断延性限界に十分な余裕を有し、その施設に要求される機能に影響を及ぼさない設計とする。動的機器等については、基準地震動による地震力に対して、当該機器に要求される機能を維持する設計とする。このうち、動的機能が要求される機器については、当該機器の構造、動作原理等を考慮した評価を行う、又は既往の研究等で機能維持の確認がなされた機能確認済加速度等を超えていないことを確認する。</p> <p>また、設置（変更）許可（平成 29 年 5 月 24 日）を受けた弾性設計用地震動 S_d（以下「弾性設計用地震動 S_d」という。）による地震力又は静的地震力のいずれか大きい方の地震力に対して概ね弾性状態にとどまる範囲で耐える設計とする。建物・構築物については、発生する応力に対して、建築基準法等の安全上適切と認められる規格及び基準による許容応力度を許容限界とする。機器・配管系については、応答が全体的に概ね弾性状態にとどまる設計とする。</p>	<p>の間接支持機能、若しくは非常時における海水の通水機能を求められる土木構造物をいう。</p> <p>d. Sクラスの施設（f. に記載のものを除く。）は、基準地震動 S_s による地震力に対してその安全機能が保持できる設計とする。建物・構築物については、構造物全体としての変形能力（終局耐力時の変形）に対して十分な余裕を有し、建物・構築物の終局耐力に対し妥当な安全余裕を有する設計とする。機器・配管系については、その施設に要求される機能を保持する設計とし、塑性ひずみが生じる場合であっても、その量が小さなレベルにとどまって破断延性限界に十分な余裕を有し、その施設に要求される機能に影響を及ぼさない設計とする。動的機器等については、基準地震動による地震力に対して、当該機器に要求される機能を維持する設計とする。このうち、動的機能が要求される機器については、当該機器の構造、動作原理等を考慮した評価を行う、又は既往の研究等で機能維持の確認がなされた機能確認済加速度等を超えていないことを確認する。</p> <p>また、設置（変更）許可（平成 29 年 5 月 24 日）を受けた弾性設計用地震動 S_d（以下「弾性設計用地震動 S_d」という。）による地震力又は静的地震力のいずれか大きい方の地震力に対して概ね弾性状態にとどまる範囲で耐える設計とする。建物・構築物については、発生する応力に対して、建築基準法等の安全上適切と認められる規格及び基準による許容応力度を許容限界とする。機器・配管系については、応答が全体的に概ね弾性状態にとどまる設計とする。</p>

変更前	変更後
<p>常設耐震重要重大事故防止設備又は常設重大事故緩和設備が設置される重大事故等対処施設（特定重大事故等対処施設を除く。）は、基準地震動 S_s による地震力に対して、重大事故等に対処するために必要な機能が損なわれるおそれがない設計とする。建物・構築物については、構造物全体としての変形能力（終局耐力時の変形）に対して十分な余裕を有し、建物・構築物の終局耐力に対し妥当な安全余裕を有する設計とする。機器・配管系については、その施設に要求される機能を保持する設計とし、塑性ひずみが生じる場合であっても、その量が小さなレベルにとどまって破断延性限界に十分な余裕を有し、その施設に要求される機能に影響を及ぼさない設計とする。動的機器等については、基準地震動による地震力に対して、当該機器に要求される機能を維持する設計とする。このうち、動的機能が要求される機器については、当該機器の構造、動作原理等を考慮した評価を行う、又は既往の研究等で機能維持の確認がなされた機能確認済加速度等を超えていないことを確認する。</p> <p>e. Sクラスの施設（f. に記載のものを除く。）について、静的地震力は、水平地震力と鉛直地震力が同時に不利な方向の組合せで作用するものとする。</p> <p>Sクラスの施設及び常設耐震重要重大事故防止設備又は常設重大事故緩和設備が設置される重大事故等対処施設については、基準地震動 S_s 及び弾性設計用地震動 S_d による地震力は、水平2方向及び鉛直方向について適切に組み合わせて算定するものとする。</p>	<p>常設耐震重要重大事故防止設備又は常設重大事故緩和設備が設置される重大事故等対処施設（特定重大事故等対処施設を除く。）は、基準地震動 S_s による地震力に対して、重大事故等に対処するために必要な機能が損なわれるおそれがない設計とする。建物・構築物については、構造物全体としての変形能力（終局耐力時の変形）に対して十分な余裕を有し、建物・構築物の終局耐力に対し妥当な安全余裕を有する設計とする。機器・配管系については、その施設に要求される機能を保持する設計とし、塑性ひずみが生じる場合であっても、その量が小さなレベルにとどまって破断延性限界に十分な余裕を有し、その施設に要求される機能に影響を及ぼさない設計とする。動的機器等については、基準地震動による地震力に対して、当該機器に要求される機能を維持する設計とする。このうち、動的機能が要求される機器については、当該機器の構造、動作原理等を考慮した評価を行う、又は既往の研究等で機能維持の確認がなされた機能確認済加速度等を超えていないことを確認する。</p> <p>e. Sクラスの施設（f. に記載のものを除く。）について、静的地震力は、水平地震力と鉛直地震力が同時に不利な方向の組合せで作用するものとする。</p> <p>Sクラスの施設及び常設耐震重要重大事故防止設備又は常設重大事故緩和設備が設置される重大事故等対処施設については、基準地震動 S_s 及び弾性設計用地震動 S_d による地震力は、水平2方向及び鉛直方向について適切に組み合わせて算定するものとする。</p>

変更前	変更後
<p>る。</p> <p>f. 屋外重要土木構造物、津波防護施設、浸水防止設備及び津波監視設備並びに浸水防止設備又は津波監視設備が設置された建物・構築物は、基準地震動 S_s による地震力に対して、構造全体として変形能力（終局耐力時の変形）について十分な余裕を有するとともに、それぞれの施設及び設備に要求される機能が保持できる設計とする。</p> <p>常設耐震重要重大事故防止設備又は常設重大事故緩和設備が設置される重大事故等対処施設の土木構造物、津波防護施設、浸水防止設備及び津波監視設備並びに浸水防止設備又は津波監視設備が設置された建物・構築物は、基準地震動 S_s による地震力に対して、重大事故等に対処するために必要な機能が損なわれるおそれがない設計とする。</p> <p>g. Bクラスの施設は、静的地震力に対して、概ね弾性状態にとどまる範囲で耐える設計とする。</p> <p>また、共振のおそれがある施設については、その影響についての検討を行う。その場合、検討に用いる地震動は、弾性設計用地震動 S_d に2分の1を乗じたものとする。当該地震動による地震力は、水平2方向及び鉛直方向について適切に組み合わせて算定するものとする。</p>	<p>る。</p> <p>f. 屋外重要土木構造物、津波防護機能を有する設備（以下「津波防護施設」という。）、浸水防止機能を有する設備（以下「浸水防止設備」という。）及び敷地における津波監視機能を有する施設（以下「津波監視設備」という。）並びに浸水防止設備又は津波監視設備が設置された建物・構築物は、基準地震動 S_s による地震力に対して、構造全体として変形能力（終局耐力時の変形）について十分な余裕を有するとともに、それぞれの施設及び設備に要求される機能が保持できる設計とする。</p> <p>常設耐震重要重大事故防止設備又は常設重大事故緩和設備が設置される重大事故等対処施設の土木構造物、津波防護施設、浸水防止設備及び津波監視設備並びに浸水防止設備又は津波監視設備が設置された建物・構築物は、基準地震動 S_s による地震力に対して、重大事故等に対処するために必要な機能が損なわれるおそれがない設計とする。</p> <p>g. Bクラスの施設は、静的地震力に対して、概ね弾性状態にとどまる範囲で耐える設計とする。</p> <p>また、共振のおそれがある施設については、その影響についての検討を行う。その場合、検討に用いる地震動は、弾性設計用地震動 S_d に2分の1を乗じたものとする。当該地震動による地震力は、水平2方向及び鉛直方向について適切に組み合わせて算定するものとする。</p>

変更前	変更後
<p>Cクラスの施設は、静的地震力に対して、概ね弾性状態にとどまる範囲で耐える設計とする。</p> <p>常設耐震重要重大事故防止設備以外の常設重大事故防止設備が設置される重大事故等対処施設は、上記に示す、代替する機能を有する設計基準事故対処設備が属する耐震重要度分類のクラスに適用される地震力に対して、概ね弾性状態にとどまる範囲で耐える設計とする。</p> <p>h. 耐震重要施設及び常設耐震重要重大事故防止設備又は常設重大事故緩和設備が設置される重大事故等対処施設が、それ以外の発電所内にある施設（資機材等含む。）の波及的影響によって、それぞれその安全機能及び重大事故等に対処するために必要な機能を損なわない設計とする。</p> <p>i. 可搬型重大事故等対処設備については、地震による周辺斜面の崩壊等の影響を受けないように「5. 1. 5 環境条件等」に基づく設計とする。</p> <p>j. 緊急時対策所の耐震設計の基本方針については、「(6) 緊急時対策所」に示す。</p> <p>k. 炉心内の燃料被覆材の放射性物質の閉じ込めの機能については、以下の設計とする。</p> <p style="padding-left: 2em;">弾性設計用地震動 Sd による地震力又は静的地震力のいずれか大</p>	<p>Cクラスの施設は、静的地震力に対して、概ね弾性状態にとどまる範囲で耐える設計とする。</p> <p>常設耐震重要重大事故防止設備以外の常設重大事故防止設備が設置される重大事故等対処施設は、上記に示す、代替する機能を有する設計基準事故対処設備が属する耐震重要度分類のクラスに適用される地震力に対して、概ね弾性状態にとどまる範囲で耐える設計とする。</p> <p>h. 耐震重要施設及び常設耐震重要重大事故防止設備又は常設重大事故緩和設備が設置される重大事故等対処施設が、それ以外の発電所内にある施設（資機材等含む。）の波及的影響によって、それぞれその安全機能及び重大事故等に対処するために必要な機能を損なわない設計とする。</p> <p>i. 可搬型重大事故等対処設備については、地震による周辺斜面の崩壊等の影響を受けないように「5. 1. 1. 5 環境条件等」に基づく設計とする。</p> <p>j. 緊急時対策所の耐震設計の基本方針については、「(6) 緊急時対策所」に示す。</p> <p>k. 炉心内の燃料被覆材の放射性物質の閉じ込めの機能については、以下の設計とする。</p> <p style="padding-left: 2em;">弾性設計用地震動 Sd による地震力又は静的地震力のいずれか大</p>

変更前	変更後
<p data-bbox="280 247 1108 327">きい方の地震力に対して、炉心内の燃料被覆材の応答が全体的におおむね弾性状態に留まる設計とする。</p> <p data-bbox="280 343 1108 422">基準地震動 S_s による地震力に対して、放射性物質の閉じ込めの機能に影響を及ぼさない設計とする。</p>	<p data-bbox="1153 247 1982 327">きい方の地震力に対して、炉心内の燃料被覆材の応答が全体的におおむね弾性状態に留まる設計とする。</p> <p data-bbox="1153 343 1982 422">基準地震動 S_s による地震力に対して、放射性物質の閉じ込めの機能に影響を及ぼさない設計とする。</p>

変更前	変更後
<p>(2) 耐震重要度分類及び重大事故等対処施設の設備の分類</p> <p>a. 耐震重要度分類</p> <p>設計基準対象施設の耐震重要度を以下のとおり分類する。</p> <p>(a) Sクラスの施設</p> <p>地震により発生するおそれがある事象に対して、原子炉を停止し、炉心を冷却するために必要な機能を持つ施設、自ら放射性物質を内蔵している施設、当該施設に直接関係しておりその機能喪失により放射性物質を外部に拡散する可能性のある施設、これらの施設の機能喪失により事故に至った場合の影響を緩和し、放射線による公衆への影響を軽減するために必要な機能を持つ施設及びこれらの重要な安全機能を支援するために必要となる施設、並びに地震に伴って発生するおそれがある津波による安全機能の喪失を防止するために必要となる施設であって、その影響が大きいものであり、次の施設を含む。</p> <ul style="list-style-type: none"> ・原子炉冷却材圧力バウンダリを構成する機器・配管系 ・使用済燃料を貯蔵するための施設 ・原子炉の緊急停止のために急激に負の反応度を付加するための施設及び原子炉の停止状態を維持するための施設 ・原子炉停止後、炉心から崩壊熱を除去するための施設 ・原子炉冷却材圧力バウンダリ破損事故後、炉心から崩壊熱を除去するための施設 ・原子炉冷却材圧力バウンダリ破損事故の際に、圧力障壁となり放射性物質の放散を直接防ぐための施設 	<p>(2) 耐震重要度分類及び重大事故等対処施設の設備の分類</p> <p>変更なし</p>

変更前	変更後
<ul style="list-style-type: none">・放射性物質の放出を伴うような事故の際に、その外部放散を抑制するための施設であり、上記の「放射性物質の放散を直接防ぐための施設」以外の施設・津波防護施設及び浸水防止設備・津波監視設備 <p>(b) Bクラスの施設</p> <p>安全機能を有する施設のうち、機能喪失した場合の影響がSクラスの施設と比べ小さい施設であり、次の施設を含む。</p> <ul style="list-style-type: none">・原子炉冷却材圧力バウンダリに直接接続されていて、1次冷却材を内蔵しているか又は内蔵し得る施設・放射性廃棄物を内蔵している施設（ただし、内蔵量が少ないか又は貯蔵方式により、その破損により公衆に与える放射線の影響が「実用発電用原子炉の設置、運転等に関する規則（昭和53年通商産業省令第77号）」第2条第2項第6号に規定する「周辺監視区域」外における年間の線量限度に比べ十分小さいものは除く。）・放射性廃棄物以外の放射性物質に関連した施設で、その破損により、公衆及び従事者に過大な放射線被ばくを与える可能性のある施設・使用済燃料を冷却するための施設・放射性物質の放出を伴うような場合に、その外部放散を抑制するための施設で、Sクラスに属さない施設 <p>(c) Cクラスの施設</p>	<p>変更なし</p>

変更前	変更後
<p>Sクラスに属する施設及びBクラスに属する施設以外の一般産業施設又は公共施設と同等の安全性が要求される施設である。</p> <p>上記に基づくクラス別施設を第2.1.1表に示す。同表には当該施設を支持する構造物の支持機能が維持されることを確認する地震動及び波及的影響を考慮すべき施設に適用する地震動についても併記する。</p> <p>b. 重大事故等対処施設の設備の分類</p> <p>重大事故等対処施設の設備を以下のとおり分類する。</p> <p>(a) 常設重大事故防止設備</p> <p>重大事故等対処設備のうち、重大事故に至るおそれがある事故が発生した場合であって、設計基準事故対処設備の安全機能又は使用済燃料ピットの冷却機能若しくは注水機能が喪失した場合において、その喪失した機能(重大事故に至るおそれがある事故に対処するために必要な機能に限る。)を代替することにより重大事故の発生を防止する機能を有する設備であって常設のもの</p> <p>イ. 常設耐震重要重大事故防止設備</p> <p>常設重大事故防止設備であって、耐震重要施設に属する設計基準事故対処設備が有する機能を代替するもの</p> <p>ロ. 常設耐震重要重大事故防止設備以外の常設重大事故防止設備</p> <p>常設重大事故防止設備であって、イ. 以外のもの</p>	<p>変更なし</p>

変更前	変更後
<p>(b) 常設重大事故緩和設備 重大事故等対処設備のうち、重大事故が発生した場合において、当該重大事故の拡大を防止し、又はその影響を緩和するための機能を有する設備であって常設のもの</p> <p>(c) 可搬型重大事故等対処設備 重大事故等対処設備であって可搬型のもの</p> <p>重大事故等対処施設のうち、耐震評価を行う主要設備の設備分類について、第2. 1. 2表に示す。</p>	<p>変更なし</p>

変更前	変更後
<p>(3) 地震力の算定方法</p> <p>耐震設計に用いる地震力の算定は以下の方法による。</p> <p>a. 静的地震力</p> <p>設計基準対象施設に適用する静的地震力は、Sクラスの施設（津波防護施設、浸水防止設備及び津波監視設備並びに浸水防止設備又は津波監視設備が設置された建物・構築物を除く。）、Bクラス及びCクラスの施設に適用することとし、それぞれ耐震重要度分類に応じて次の地震層せん断力係数 C_i 及び震度に基づき算定するものとする。</p> <p>重大事故等対処施設については、常設耐震重要重大事故防止設備以外の常設重大事故防止設備が設置される重大事故等対処施設に、代替する機能を有する設計基準事故対処設備が属する耐震重要度分類のクラスに適用される静的地震力を適用する。</p> <p>(a) 建物・構築物</p> <p>水平地震力は、地震層せん断力係数 C_i に、次に示す施設の耐震重要度分類に応じた係数を乗じ、さらに当該層以上の重量を乗じて算定するものとする。</p> <p>Sクラス 3.0</p> <p>Bクラス 1.5</p> <p>Cクラス 1.0</p> <p>ここで、地震層せん断力係数 C_i は、標準せん断力係数 C_0 を 0.2 以上とし、建物・構築物の振動特性及び地盤の種類等を考慮して求められる値とする。</p>	<p>(3) 地震力の算定方法</p> <p>変更なし</p>

変更前	変更後
<p>また、必要保有水平耐力の算定においては、地震層せん断力係数 C_i に乗じる施設の耐震重要度分類に応じた係数は、Sクラス、Bクラス及びCクラスともに1.0とし、その際に用いる標準せん断力係数 C_0 は1.0以上とする。</p> <p>Sクラスの施設については、水平地震力と鉛直地震力が同時に不利な方向の組合せで作用するものとする。鉛直地震力は、震度0.3以上を基準とし、建物・構築物の振動特性及び地盤の種類等を考慮し、高さ方向に一定として求めた鉛直震度より算定するものとする。</p> <p>ただし、土木構造物の静的地震力は、安全上適切と認められる規格及び基準を参考に、Cクラスに適用される静的地震力を適用する。</p> <p>(b) 機器・配管系</p> <p>静的地震力は、上記(a)に示す地震層せん断力係数 C_i に施設の耐震重要度分類に応じた係数を乗じたものを水平震度として、当該水平震度及び上記(a)の鉛直震度をそれぞれ20%増しとした震度より求めるものとする。</p> <p>Sクラスの施設については、水平地震力と鉛直地震力は同時に不利な方向の組合せで作用するものとする。</p> <p>ただし、鉛直震度は高さ方向に一定とする。</p> <p>上記(a)及び(b)の標準せん断力係数 C_0 等の割増し係数の適用については、耐震性向上の観点から、一般産業施設及び公共施設等</p>	<p>変更なし</p>

変更前	変更後
<p>の耐震基準との関係を考慮して設定する。</p> <p>b. 動的地震力</p> <p>設計基準対象施設については、動的地震力は、Sクラスの施設、屋外重要土木構造物及びBクラスの施設のうち共振のおそれのあるものに適用する。Sクラスの施設（津波防護施設、浸水防止設備及び津波監視設備並びに浸水防止設備又は津波監視設備が設置された建物・構築物を除く。）については、基準地震動 S_s 及び弾性設計用地震動 S_d から定める入力地震動を適用する。</p> <p>Bクラスの施設のうち共振のおそれのあるものについては、弾性設計用地震動 S_d から定める入力地震動の振幅を2分の1にしたものによる地震力を適用する。</p> <p>屋外重要土木構造物、津波防護施設、浸水防止設備及び津波監視設備並びに浸水防止設備又は津波監視設備が設置された建物・構築物については、基準地震動 S_s による地震力を適用する。</p> <p>重大事故等対処施設については、常設耐震重要重大事故防止設備又は常設重大事故緩和設備が設置される重大事故等対処施設に、基準地震動 S_s による地震力を適用する。</p> <p>常設耐震重要重大事故防止設備以外の常設重大事故防止設備が設置される重大事故等対処施設のうち、Bクラスの施設の機能を代替する共振のおそれのある施設については、共振のおそれのあるBクラスの施設に適用する地震力を適用する。</p> <p>常設耐震重要重大事故防止設備又は常設重大事故緩和設備が設置される重大事故等対処施設の土木構造物、津波防護施設、浸水防止設</p>	<p>変更なし</p>

変更前	変更後
<p>備及び津波監視設備並びに浸水防止設備又は津波監視設備が設置された建物・構築物については、基準地震動 S_s による地震力を適用する。</p> <p>重大事故等対処施設のうち、設計基準対象施設の既往評価を適用できる基本構造と異なる施設については、適用する地震力に対して、要求される機能及び構造健全性が維持されることを確認するため、当該施設の構造を適切にモデル化した上での地震応答解析又は加振試験等を実施する。</p> <p>動的解析においては、地盤の諸定数も含めて材料物性のばらつきによる変動幅を適切に考慮する。</p> <p>動的地震力は水平2方向及び鉛直方向について適切に組み合わせて算定する。動的地震力の水平2方向及び鉛直方向の組合せについては、水平1方向及び鉛直方向地震力を組み合わせた既往の耐震計算への影響の可能性がある施設・設備を抽出し、3次元応答性状の可能性も考慮した上で既往の方法を用いた耐震性に及ぼす影響を評価する。</p> <p>(a) 入力地震動</p> <p>解放基盤表面は、S波速度が約 2.2km/s 以上となっている E. L. +0m としている。</p> <p>建物・構築物の地震応答解析における入力地震動は、解放基盤表面で定義される基準地震動 S_s 及び弾性設計用地震動 S_d を基に、対象建物・構築物の地盤条件を適切に考慮したうえで、必要に応じ2次元有限要素法又は1次元波動論により、地震応答解析モデルの入力位</p>	<p>変更なし</p>

変更前	変更後
<p>置で評価した入力地震動を設定する。地盤条件を考慮する場合には、地震動評価で考慮した敷地全体の地下構造との関係や対象建物・構築物位置と炉心位置での地質・速度構造の違いにも留意するとともに、地盤の非線形応答に関する動的変形特性を考慮する。また、必要に応じ敷地における観測記録による検証や最新の科学的・技術的知見を踏まえ、地質・速度構造等の地盤条件を設定する。</p> <p>また、設計基準対象施設における耐震Bクラスの建物・構築物及び重大事故等対処施設における耐震Bクラスの施設の機能を代替する常設重大事故防止設備が設置される重大事故等対処施設の建物・構築物のうち共振のおそれがあり、動的解析が必要なものに対しては、弾性設計用地震動 S_d を 1/2 倍したものをを用いる。</p> <p>(b) 地震応答解析 イ 動的解析法 （イ）建物・構築物</p> <p>動的解析による地震力の算定に当たっては、地震応答解析手法の適用性及び適用限界等を考慮のうえ、適切な解析法を選定するとともに、建物・構築物に応じた適切な解析条件を設定する。動的解析は、原則として、建物・構築物の地震応答解析及び床応答曲線の策定は、線形解析及び非線形解析に適用可能な時刻歴応答解析法による。また、3次元応答性状等の評価は、時刻歴応答解析法による。</p> <p>建物・構築物の動的解析に当たっては、建物・構築物の剛性はそれらの形状、構造特性等を十分考慮して評価し、集中質点系等に置換した解析モデルを設定する。</p>	<p>変更なし</p>

変更前	変更後
<p>動的解析には、建物・構築物と地盤との相互作用を考慮するものとし、解析モデルの地盤のばねは、基礎版の平面形状、基礎側面と地盤の接触状況及び地盤の剛性等を考慮して定める。設計用地盤定数は、原則として、弾性波試験によるものを用いる。</p> <p>地盤－建物・構築物連成系の減衰定数は、振動エネルギーの地下逸散及び地震応答における各部のひずみレベルを考慮して定める。</p> <p>応答解析において、主要構造要素がある程度以上弾性範囲を超える場合には、実験等の結果に基づき、該当する建物部分の構造特性に応じて、その弾塑性挙動を適切に模擬した復元力特性を考慮した地震応答解析を行う。</p> <p>また、Sクラスの施設を支持する建物・構築物及び常設耐震重要重大事故防止設備又は常設重大事故緩和設備が設置される重大事故等対処施設を支持する建物・構築物の支持機能を検討するための動的解析において、施設を支持する建物・構築物の主要構造要素がある程度以上弾性範囲を超える場合には、その弾塑性挙動を適切に模擬した復元力特性を考慮した地震応答解析を行う。</p> <p>地震応答解析に用いる材料定数については、地盤の諸定数も含めて材料のばらつきによる変動幅を適切に考慮する。また、ばらつきによる変動が建物・構築物の振動性状や応答性状に及ぼす影響を検討し、地盤物性等のばらつきを適切に考慮した動的解析により設計用地震力を設定する。</p> <p>原子炉格納施設及び緊急時対策所施設については、3次元有限要素法等から、建物・構築物の3次元応答性状及び機器・配管系への影</p>	<p>変更なし</p>

変更前	変更後
<p>響を評価する。</p> <p>動的解析に用いる解析モデルは、地震観測網により得られた観測記録により振動性状の把握を行い、解析モデルの妥当性の確認を行う。</p> <p>屋外重要土木構造物及び常設耐震重要重大事故防止設備又は常設重大事故緩和設備が設置される重大事故等対処施設の土木構造物の動的解析は、構造物と地盤の相互作用を考慮できる連成系の地震応答解析手法とし、地盤及び構造物の地震時における非線形挙動の有無や程度に応じて、線形、等価線形又は非線形解析のいずれかにて行う。</p> <p>地震力については、水平2方向及び鉛直方向について適切に組み合わせ算定する。</p> <p>(ロ) 機器・配管系</p> <p>動的解析による地震力の算定に当たっては、地震応答解析手法の適用性及び適用限界等を考慮のうえ、適切な解析法を選定するとともに、解析条件として考慮すべき減衰定数、剛性等の各種物性値は、適切な規格・基準又は試験等の結果に基づき設定する。</p> <p>機器の解析に当たっては、形状、構造特性等を考慮して、代表的な振動モードを適切に表現できるよう1質点系、多質点系モデル等に置換し、設計用床応答曲線を用いたスペクトルモーダル解析法又は時刻歴応答解析法により応答を求める。また、時刻歴応答解析法及びスペクトルモーダル解析法を用いる場合は地盤物性等のばらつきを適切に考慮する。配管系については、熱的条件及び口径から高温配管</p>	<p>変更なし</p>

変更前	変更後
<p>又は低温配管に分類し、その仕様に応じて適切なモデルに置換し、設計用床応答曲線を用いたスペクトルモーダル解析法又は時刻歴応答解析法により応答を求める。スペクトルモーダル解析法及び時刻歴応答解析法の選択に当たっては、衝突・すべり等の非線形現象を模擬する観点又は、既往研究の知見を取り入れ実機の挙動を模擬する観点で、建物・構築物の剛性及び地盤物性のばらつきへの配慮をしつつ時刻歴応答解析法を用いる等、解析対象とする現象、対象設備の振動特性・構造特性等を考慮し適切に選定する。</p> <p>また、設備の3次元的な広がりを踏まえ、適切に応答を評価できるモデルを用い、水平2方向及び鉛直方向の応答成分について適切に組み合わせるものとする。</p> <p>剛性の高い機器は、その機器の設置床面の最大応答加速度の1.2倍の加速度を震度として作用させて構造強度評価に用いる地震力を算定する。</p> <p>c. 設計用減衰定数</p> <p>地震応答解析に用いる減衰定数は、安全上適切と認められる規格及び基準に基づき、設備の種類、構造等により適切に選定するとともに、試験等で妥当性を確認した値も用いる。なお、建物・構築物の地震応答解析に用いる鉄筋コンクリートの減衰定数の設定については、既往の知見に加え、既設施設の地震観測記録等により、その妥当性を検討する。</p> <p>また、地盤と屋外重要土木建造物の連成系地震応答解析モデルの減衰定数については、地中建造物としての特徴、同モデルの振動特性</p>	<p>変更なし</p>

変更前	変更後
を考慮して適切に設定する。	変更なし

変更前	変更後
<p>(4) 荷重の組合せと許容限界 耐震設計における荷重の組合せと許容限界は以下による。</p> <p>a. 耐震設計上考慮する状態 地震以外に設計上考慮する状態を以下に示す。</p> <p>(a) 建物・構築物 設計基準対象施設については以下のイ～ハの状態、重大事故等対処施設については以下のイ～ニの状態を考慮する。</p> <p>イ. 運転時の状態 発電用原子炉施設が運転状態にあり、通常 of 自然条件下におかれている状態。 ただし、運転状態には通常運転時、運転時の異常な過渡変化時を含むものとする。</p> <p>ロ. 設計基準事故時の状態 発電用原子炉施設が設計基準事故時にある状態。</p> <p>ハ. 設計用自然条件 設計上基本的に考慮しなければならない自然条件 (積雪、風荷重)。</p> <p>ニ. 重大事故等時の状態 発電用原子炉施設が、重大事故に至るおそれのある事故、又は重大事故の状態、重大事故等対処施設の機能を必要とする状態。</p>	<p>(4) 荷重の組合せと許容限界 変更なし</p>

変更前	変更後
<p>(b) 機器・配管系</p> <p>設計基準対象施設については以下のイ～ニの状態、重大事故等対処施設については以下のイ～ホの状態を考慮する。</p> <p>イ. 通常運転時の状態</p> <p>原子炉の起動、停止、出力運転、高温待機及び燃料取替え等が計画的又は頻繁に行われた場合であって、運転条件が所定の制限値以内にある運転状態。</p> <p>ロ. 運転時の異常な過渡変化時の状態</p> <p>通常運転時に予想される機械又は器具の単一の故障若しくはその誤作動又は運転員の単一の誤操作及びこれらと類似の頻度で発生すると予想される外乱によって発生する異常な状態であって、当該状態が継続した場合には炉心又は原子炉冷却材圧力バウンダリの著しい損傷が生ずるおそれがあるものとして安全設計上想定すべき事象が発生した状態。</p> <p>ハ. 設計基準事故時の状態</p> <p>発生頻度が運転時の異常な過渡変化より低い異常な状態であって、当該状態が発生した場合には発電用原子炉施設から多量の放射性物質が放出するおそれがあるものとして安全設計上想定すべき事象が発生した状態。</p>	<p>変更なし</p>

変更前	変更後
<p>ニ. 設計用自然条件 設計上基本的に考慮しなければならない自然条件（積雪荷重、風荷重、津波荷重）。</p> <p>ホ. 重大事故等時の状態 発電用原子炉施設が、重大事故に至るおそれのある事故、又は重大事故の状態、重大事故等対処施設の機能を必要とする状態。</p> <p>b. 荷重の種類 (a) 建物・構築物 設計基準対象施設については以下のイ～ニの荷重、重大事故等対処施設については以下のイ～ホの荷重とする。</p> <p>イ. 原子炉のおかれている状態にかかわらず常時作用している荷重、すなわち固定荷重、積載荷重、土圧、水圧及び通常的气象条件による荷重。</p> <p>ロ. 運転時の状態で施設に作用する荷重。</p> <p>ハ. 設計基準事故時の状態で施設に作用する荷重。</p> <p>ニ. 地震力、積雪荷重、風荷重。</p> <p>ホ. 重大事故等時の状態で施設に作用する荷重。</p>	<p>変更なし</p>

変更前	変更後
<p>ただし、運転時の状態、設計基準事故時の状態及び重大事故等時の状態での荷重には、機器・配管系から施設に作用する荷重が含まれるものとし、地震力には、地震時土圧、機器・配管系からの反力、スロッシング等による荷重が含まれるものとする。</p> <p>(b) 機器・配管系</p> <p>設計基準対象施設については以下のイ～ニの荷重、重大事故等対処施設については以下のイ～ホの荷重とする。</p> <p>イ. 通常運転時の状態で施設に作用する荷重。</p> <p>ロ. 運転時の異常な過渡変化時の状態で施設に作用する荷重。</p> <p>ハ. 設計基準事故時の状態で施設に作用する荷重。</p> <p>ニ. 地震力、積雪荷重、風荷重、津波荷重。</p> <p>ホ. 重大事故等時の状態で施設に作用する荷重。</p> <p>c. 荷重の組合せ</p> <p>地震と組み合わせる荷重については「2.3 外部からの衝撃による損傷の防止」で設定している風、積雪及び基準地震動 S_s の検討用地震の震源を波源とする津波による荷重を考慮し、以下のとおり設</p>	<p>変更なし</p>

変更前	変更後
<p>定する。</p> <p>(a) 建物・構築物 ((c) に記載のものを除く。)</p> <p>イ. Sクラスの建物・構築物及び常設耐震重要重大事故防止設備又は常設重大事故緩和設備が設置される重大事故等対処施設の建物・構築物については、常時作用している荷重及び運転時の状態で施設に作用する荷重と地震力とを組み合わせる。</p> <p>ロ. Sクラスの建物・構築物については、常時作用している荷重及び設計基準事故時の状態で施設に作用する荷重のうち長時間その作用が続く荷重と弾性設計用地震動 S_d による地震力又は静的地震力とを組み合わせる。 ※1、※2</p> <p>ハ. 常設耐震重要重大事故防止設備又は常設重大事故緩和設備が設置される重大事故等対処施設の建物・構築物については、常時作用している荷重、設計基準事故時の状態及び重大事故等時の状態で施設に作用する荷重のうち、地震によって引き起こされるおそれのある事象による荷重と地震力とを組み合わせる。</p> <p>重大事故等による荷重は設計基準対象施設の耐震設計の考え方及び確率論的な考察を踏まえ、地震によって引き起こされるおそれのない事象による荷重として扱う。</p> <p>ニ. 常設耐震重要重大事故防止設備又は常設重大事故緩和設備が設置される重大事故等対処施設の建物・構築物については、常時作用</p>	<p>変更なし</p>

変更前	変更後
<p>している荷重、設計基準事故時の状態及び重大事故等時の状態で施設に作用する荷重のうち、地震によって引き起こされるおそれのない事象は、その事故事象の発生確率、継続時間及び地震動の超過確率の関係を踏まえ、適切な地震力（基準地震動 S_s 又は弾性設計用地震動 S_d による地震力）と組み合わせる。この組合せについては、事故事象の発生確率、継続時間及び地震動の超過確率の積等を考慮し、工学的、総合的に勘案の上設定する。なお、継続時間については対策の成立性も考慮した上で設定する。以上を踏まえ、重大事故等の状態で施設に作用する荷重と地震力（基準地震動 S_s 又は弾性設計用地震動 S_d による地震力）との組合せについては、以下を基本設計とする。原子炉格納容器バウンダリを構成する施設（原子炉格納容器内の圧力、温度の条件を用いて評価を行うその他の施設を含む。）については、いったん事故が発生した場合、長時間継続する事象による荷重と、弾性設計用地震動 S_d による地震力とを組み合わせる。さらに、その他の施設については、いったん事故が発生した場合、長時間継続する事象による荷重と、基準地震動 S_s による地震力とを組み合わせる。</p> <p>ホ. Bクラス及びCクラスの建物・構築物並びに常設耐震重要重大事故防止設備以外の常設重大事故防止設備が設置される重大事故等対処施設の建物・構築物については、常時作用している荷重及び運転時の状態で施設に作用する荷重と、動的地震力又は静的地震力を組み合わせる。</p> <p>※1 Sクラスの建物・構築物の設計基準事故時の状態で施設に作</p>	<p>変更なし</p>

変更前	変更後
<p>用する荷重については、(b) 機器・配管系の考え方に沿った下記の 2 つの考え方に基づき検討した結果として後者を踏まえ、施設に作用する荷重のうち長時間その作用が続く荷重と弾性設計用地震動 Sd による地震力又は静的地震力とを組み合わせることとしている。この考え方は、JEAG-4601 における建物・構築物の荷重の組合せの記載とも整合している。</p> <ul style="list-style-type: none"> ・常時作用している荷重及び設計基準事故時の状態のうち地震によって引き起こされるおそれのある事象によって施設に作用する荷重は、その事故事象の継続時間等との関係を踏まえ、適切な地震力と組み合わせる。 ・常時作用している荷重及び設計基準事故時の状態のうち地震によって引き起こされるおそれのない事象であっても、いったん事故が発生した場合、長時間継続する事象による荷重は、その事故事象の発生確率、継続時間及び地震動の超過確率の関係を踏まえ、適切な地震力と組み合わせる。 <p>※2 原子炉格納容器バウンダリを構成する施設については、異常時圧力及び異常時配管荷重の最大値と弾性設計用地震動 Sd による地震力とを組み合わせる。</p> <p>(b) 機器・配管系 ((c) に記載のものを除く。)</p> <p>イ. S クラスの機器・配管系及び常設耐震重要重大事故防止設備又は常設重大事故緩和設備が設置される重大事故等対処施設の機器・配管系については、通常運転時の状態で施設に作用する荷重と地震力とを組み合わせる。</p>	<p>変更なし</p>

変更前	変更後
<p>ロ. Sクラスの機器・配管系については、運転時の異常な過渡変化時の状態及び設計基準事故時の状態のうち地震によって引き起こされるおそれのある事象によって施設に作用する荷重は、その事故事象の継続時間等との関係を踏まえ、適切な地震力とを組み合わせる。</p> <p>ハ. 常設耐震重要重大事故防止設備又は常設重大事故緩和設備が設置される重大事故等対処施設の機器・配管系については、運転時の異常な過渡変化時の状態、設計基準事故時の状態及び重大事故等時の状態で施設に作用する荷重のうち、地震によって引き起こされるおそれのある事象によって施設に作用する荷重と地震力とを組み合わせる。</p> <p>重大事故等による荷重は設計基準対象施設の耐震設計の考え方及び確率論的な考察を踏まえ、地震によって引き起こされるおそれのない事象による荷重として扱う。</p> <p>ニ. Sクラスの機器・配管系については、運転時の異常な過渡変化時の状態及び設計基準事故時の状態のうち地震によって引き起こされるおそれのない事象であっても、いったん事故が発生した場合、長時間継続する事象による荷重は、その事故事象の発生確率、継続時間及び地震動の超過確率の関係を踏まえ、適切な地震力と組み合わせる。^{※3}</p>	<p>変更なし</p>

変更前	変更後
<p>ホ. 常設耐震重要重大事故防止設備又は常設重大事故緩和設備が設置される重大事故等対処施設の機器・配管系については、運転時の異常な過渡変化時の状態、設計基準事故時の状態及び重大事故等の状態で施設に作用する荷重のうち地震によって引き起こされるおそれがない事象による荷重は、その事故事象の発生確率、継続時間及び地震動の超過確率の関係を踏まえ、適切な地震力と組み合わせる。この組合せについては、事故事象の発生確率、継続時間及び地震動の超過確率の積等を考慮し、工学的、総合的に勘案の上設定する。なお、継続時間については対策の成立性も考慮した上で設定する。以上を踏まえ、重大事故等の状態で施設に作用する荷重と地震力との組合せについては、以下を基本設計とする。原子炉冷却材圧力バウンダリを構成する設備については、いったん事故が発生した場合、長時間継続する事象による荷重と、弾性設計用地震動Sdによる地震力を組み合わせる。また、原子炉格納容器バウンダリを構成する設備（原子炉格納容器内の圧力、温度の条件を用いて評価を行うその他の施設を含む。）については、いったん事故が発生した場合、長時間継続する事象による荷重と、弾性設計用地震動Sdによる地震力を組み合わせる。なお、その際に用いる荷重の継続時間に係る復旧等の対応について、保安規定に定める。保安規定に定める対応としては、故障が想定される機器に対してあらかじめ確保した取替部材を用いた既設系統の復旧手段、及び、あらかじめ確保した部材を用いた仮設系統の構築手段について、手順を整備するとともに、社内外から支援を受けられる体制を整備する。さらに、その他の施設については、いったん事故が発生した場合、長</p>	<p>変更なし</p>

変更前	変更後
<p>時間継続する事象による荷重と、基準地震動 S_s による地震力を組み合わせる。</p> <p>へ. Bクラス及びCクラスの機器・配管系並びに常設耐震重要重大事故防止設備以外の常設重大事故防止設備が設置される重大事故等対処施設の機器・配管系については、通常運転時の状態で施設に作用する荷重及び運転時の異常な過渡変化時の状態で施設に作用する荷重と、動的地震力又は静的地震力を組み合わせる。</p> <p>※3 原子炉格納容器バウンダリを構成する設備については、CCV規格を踏まえ、異常時圧力及び異常時配管荷重の最大値と弾性設計用地震動 S_d による地震力とを組み合わせる。</p> <p>(c) 津波防護施設、浸水防止設備及び津波監視設備並びに浸水防止設備又は津波監視設備が設置された建物・構築物</p> <p>イ. 津波防護施設及び浸水防止設備又は津波監視設備が設置された建物・構築物については、常時作用している荷重及び運転時の状態で施設に作用する荷重と基準地震動 S_s による地震力とを組み合わせる。</p> <p>ロ. 浸水防止設備及び津波監視設備については、常時作用している荷重及び運転時の状態で施設に作用する荷重等と基準地震動 S_s による地震力を組み合わせる。</p> <p>上記(c)イ及びロについては、地震と津波が同時に作用する可能</p>	<p>変更なし</p>

変更前	変更後
<p>性について検討し、必要に応じて基準地震動 S_s による地震力と津波による荷重の組合せを考慮する。また、津波以外による荷重については、「b. 荷重の種類」に準じるものとする。</p> <p>(d) 荷重の組合せ上の留意事項</p> <p>動的地震力については、水平2方向と鉛直方向の地震力とを適切に組み合わせて算定するものとする。</p> <p>d. 許容限界</p> <p>各施設の地震力と他の荷重とを組み合わせた状態に対する許容限界は次のとおりとし、安全上適切と認められる規格及び基準又は試験等で妥当性が確認されている値を用いる。</p> <p>(a) 建物・構築物 ((c) に記載のものを除く。)</p> <p>イ. Sクラスの建物・構築物及び常設耐震重要重大事故防止設備又は常設重大事故緩和設備が設置される重大事故等対処施設の建物・構築物</p> <p>(イ) 弾性設計用地震動 S_d による地震力又は静的地震力との組合せに対する許容限界</p> <p>建築基準法等の安全上適切と認められる規格及び基準による許容応力度を許容限界とする。</p> <p>ただし、1次冷却材喪失事故時等に作用する荷重との組合せ(原子炉格納容器バウンダリにおける長期的荷重との組合せを除く。)に対しては、下記イ(ロ)に示す許容限界を適用する。</p>	<p>変更なし</p>

変更前	変更後
<p>(ロ) 基準地震動 S_s による地震力との組合せに対する許容限界</p> <p>構造物全体としての変形能力（終局耐力時の変形）に対して十分な余裕を有し、終局耐力に対し妥当な安全余裕を持たせることとする。</p> <p>また、終局耐力は、建物・構築物に対する荷重又は応力を漸次拡大していくとき、その変形又はひずみが著しく増加するに至る限界の最大耐力とし、既往の実験式等に基づき適切に定めるものとする。</p> <p>ロ、Bクラス及びCクラスの建物・構築物並びに常設耐震重要重大事故防止設備以外の常設重大事故防止設備が設置される重大事故等対処施設の建物・構築物（へ及びトに記載のものを除く。）</p> <p>上記イ（イ）による許容応力度を許容限界とする。</p> <p>ハ、耐震重要度の異なる施設又は設備分類の異なる重大事故等対処施設を支持する建物・構築物（へ及びトに記載のものを除く。）</p> <p>上記イ（ロ）を適用するほか、耐震重要度の異なる施設又は設備分類の異なる重大事故等対処施設がそれを支持する建物・構築物の変形等に対してその支持機能が損なわれないものとする。当該施設を支持する建物・構築物の支持機能が維持されることを確認する際の地震動は、支持される施設に適用される地震動とする。</p>	<p>変更なし</p>

変更前	変更後
<p>ニ. 建物・構築物の保有水平耐力（へ及びトに記載のものを除く。） 建物・構築物については、当該建物・構築物の保有水平耐力が必要保有水平耐力に対して耐震重要度分類又は重大事故等対処施設が代替する機能を有する設計基準事故対処設備が属する耐震重要度分類に応じた安全余裕を有しているものとする。</p> <p>ここでは、常設重大事故緩和設備が設置される重大事故等対処施設については、上記における重大事故等対処施設が代替する機能を有する設計基準事故対処設備が属する耐震重要度分類をSクラスとする。</p> <p>ホ. 気密性、止水性、遮蔽性を考慮する施設 構造強度の確保に加えて気密性、止水性、遮蔽性が必要な建物・構築物については、その機能を維持できる許容限界を適切に設定するものとする。</p> <p>へ. 屋外重要土木構造物及び常設耐震重要重大事故防止設備又は常設重大事故緩和設備が設置される重大事故等対処施設の土木構造物</p> <p>(イ) 静的地震力との組合せに対する許容限界 安全上適切と認められる規格及び基準による許容応力度を許容限界とする。</p> <p>(ロ) 基準地震動 S_s による地震力との組合せに対する許容限界</p>	<p>変更なし</p>

変更前	変更後
<p>構造部材の曲げについては限界層間変形角、終局曲率又は許容応力度、構造部材のせん断についてはせん断耐力又は許容応力度を許容限界とする。なお、限界層間変形角、終局曲率及びせん断耐力の許容限界に対しては妥当な安全余裕を持たせることとし、それぞれの安全余裕については、各施設の機能要求等を踏まえ設定する。</p> <p>ト. その他の土木構造物及び常設耐震重要重大事故防止設備以外の常設重大事故防止設備が設置される重大事故等対処施設の土木構造物</p> <p>安全上適切と認められる規格及び基準による許容応力度を許容限界とする。</p> <p>(b) 機器・配管系 ((c) に記載のものを除く。)</p> <p>イ. Sクラスの機器・配管系</p> <p>(イ) 弾性設計用地震動 Sd による地震力又は静的地震力との組合せに対する許容限界</p> <p>応答が全体的に概ね弾性状態にとどまるものとする。</p> <p>ただし、1次冷却材喪失事故時等に作用する荷重との組合せ(原子炉格納容器バウンダリ、非常用炉心冷却設備等における長期的荷重との組合せを除く。)に対しては、イ(ロ)に示す許容限界を適用する。</p>	<p>変更なし</p>

変更前	変更後
<p>(ロ) 基準地震動 S_s による地震力との組合せに対する許容限界</p> <p>塑性ひずみが生じる場合であっても、その量が小さなレベルにとどまって破断延性限界に十分な余裕を有し、その施設に要求される機能に影響を及ぼさないように応力、荷重等を制限とする値を許容限界とする。</p> <p>また、地震時又は地震後に動的機能又は電氣的機能が要求される機器については、基準地震動 S_s による応答に対して試験等により確認されている機能確認済加速度等を許容限界とする。</p> <p>ロ. 常設耐震重要重大事故防止設備又は常設重大事故緩和設備が設置される重大事故等対処施設の機器・配管系</p> <p>イ(ロ)に示す許容限界を適用する。ただし、原子炉格納容器バウンダリを構成する設備、非常用炉心冷却設備等の弾性設計用地震動 S_d と設計基準事故の状態における長期的荷重との組合せに対する許容限界は、イ(イ)に示す許容限界を適用する。</p> <p>ハ. Bクラス及びCクラスの機器・配管系並びに常設耐震重要重大事故防止設備以外の常設重大事故防止設備が設置される重大事故等対処施設の機器・配管系</p> <p>応答が全体的に概ね弾性状態にとどまるものとする。</p> <p>ニ. 燃料集合体</p> <p>地震時に作用する荷重に対して、燃料集合体の1次冷却材流路を確保できること及び過大な変形や破損により制御棒の挿入が阻害さ</p>	<p>変更なし</p>

変更前	変更後
<p>れないものとする。</p> <p>ホ. 燃料被覆材</p> <p>炉心内の燃料被覆材の放射性物質の閉じ込めの機能については、以下のとおりとする。</p> <p>通常運転時及び運転時の異常な過渡変化時に生じるそれぞれの荷重と、弾性設計用地震動 S_d による地震力又は静的地震力のいずれか大きい方の地震力を組み合わせた荷重条件に対して、炉心内の燃料被覆材の応答が全体的におおむね弾性状態に留まるものとする。</p> <p>通常運転時及び運転時の異常な過渡変化時に生じるそれぞれの荷重と基準地震動 S_s による地震力を組み合わせた荷重条件により塑性ひずみが生じる場合であっても、その量が小さなレベルに留まって破断延性限界に十分な余裕を有し、放射性物質の閉じ込めの機能に影響を及ぼさないものとする。</p> <p>(c) 津波防護施設、浸水防止設備及び津波監視設備並びに浸水防止設備又は津波監視設備が設置された建物・構築物</p> <p>津波防護施設及び浸水防止設備並びに浸水防止設備又は津波監視設備が設置された建物・構築物については、当該施設及び建物・構築物が構造全体として変形能力(終局耐力時の変形)及び安定性について十分な余裕を有するとともに、その施設に要求される機能(津波防護機能及び浸水防止機能)が保持できるものとする。津波監視設備については、その施設に要求される機能(津波監視機能)が保持できるものとする。</p>	<p>変更なし</p>

変更前	変更後
<p>(5) 設計における留意事項</p> <p>耐震重要施設及び常設耐震重要重大事故防止設備又は常設重大事故緩和設備が設置される重大事故等対処施設（以下「上位クラス施設」という。）は、下位クラス施設の波及的影響によって、その安全機能及び重大事故等に対処するために必要な機能を損なわない設計とする。波及的影響については、耐震重要施設の設計に用いる地震動又は地震力を適用して評価を行う。なお、地震動又は地震力の選定に当たっては、施設の配置状況、使用時間等を踏まえて適切に設定する。また、波及的影響においては水平2方向及び鉛直方向の地震力が同時に作用する場合に影響を及ぼす可能性のある施設、設備を選定し評価する。この設計における評価に当たっては、敷地全体を俯瞰した調査・検討等を行う。</p> <p>ここで、下位クラス施設とは、上位クラス施設以外の発電所内にある施設（資機材等含む。）をいう。</p> <p>波及的影響を防止するよう現場を維持するため、保安規定に、機器設置時の配慮事項等を定めて管理する。</p> <p>耐震重要施設に対する波及的影響については、以下に示すa. からd. の4つの事項から検討を行う。また、原子力発電所の地震被害情報等から新たに検討すべき事項が抽出された場合は、これを追加する。</p> <p>常設耐震重要重大事故防止設備又は常設重大事故緩和設備が設置される重大事故等対処施設に対する波及的影響については、以下に示すa. からd. の4つの事項について、「耐震重要施設」を「常設</p>	<p>(5) 設計における留意事項</p> <p>変更なし</p>

変更前	変更後
<p>耐震重要重大事故防止設備又は常設重大事故緩和設備が設置される重大事故等対処施設」に、「安全機能」を「重大事故等に対処するために必要な機能」に読み替えて適用する。</p> <p>a. 設置地盤及び地震応答性状の相違等に起因する相対変位又は不等沈下による影響</p> <p>(a) 不等沈下</p> <p>耐震重要施設の設計に用いる地震動又は地震力に対して不等沈下による耐震重要施設の安全機能への影響</p> <p>(b) 相対変位</p> <p>耐震重要施設の設計に用いる地震動又は地震力による下位クラス施設と耐震重要施設の相対変位による、耐震重要施設の安全機能への影響</p> <p>b. 耐震重要施設と下位クラス施設との接続部における相互影響</p> <p>耐震重要施設の設計に用いる地震動又は地震力に伴う、耐震重要施設に接続する下位クラス施設の損傷による、耐震重要施設の安全機能への影響</p> <p>c. 建屋内における下位クラス施設の損傷、転倒及び落下等による耐震重要施設への影響</p> <p>耐震重要施設の設計に用いる地震動又は地震力に伴う、建屋内の下位クラス施設の損傷、転倒及び落下等による、耐震重要施設の安全</p>	<p>変更なし</p>

変更前	変更後
<p>機能への影響</p> <p>d. 建屋外における下位クラス施設の損傷、転倒及び落下等による耐震重要施設への影響</p> <p>耐震重要施設の設計に用いる地震動又は地震力に伴う、建屋外の下位クラス施設の損傷、転倒及び落下等による、耐震重要施設の安全機能への影響</p>	<p>変更なし</p>

変更前	変更後
<p>(6) 緊急時対策所</p> <p>緊急時対策所については、基準地震動 S_s による地震力に対して、重大事故等に対処するために必要な機能が損なわれるおそれがない設計とする。</p> <p>緊急時対策所の建物については、耐震構造とし、遮蔽性能を担保する。また、緊急時対策所内の居住性を確保するため、緊急時対策所換気設備の性能とあいまって十分な気密性を確保できるよう、基準地震動 S_s による地震力に対して、地震時及び地震後において耐震壁のせん断ひずみが概ね弾性状態にとどまることを基本とする。概ね弾性状態を超える場合は地震応答解析による耐震壁のせん断ひずみから算出した空気漏えい量が、設置する換気設備の性能を下回ることによって必要な気密性を維持する設計とする。地震力の算定方法及び荷重の組合せと許容限界については、「(3) 地震力の算定方法」及び「(4) 荷重の組合せと許容限界」に示す建物・構築物及び機器・配管系のものを適用する。</p>	<p>(6) 緊急時対策所</p> <p>変更なし</p>

変更前	変更後
	<p>2. 1. 1. 2 特定重大事故等対処施設</p> <p>(1) 耐震設計の基本方針</p> <p>耐震設計は、設備分類に応じて、以下の項目に従って行う。</p> <p>なお、原子炉補助建屋等への故意による大型航空機の衝突その他のテロリズムによる重大事故等は、人為的な事象であり地震との確率論的な組合せの議論は困難であるが、特定重大事故等対処施設により早期に原子炉格納容器の圧力を低減させ、その後原子炉格納容器を長期的に安定状態に維持するために大規模損壊時の手順を用いた対応に移行し、原子炉格納容器の圧力を大気圧近傍まで低減させることから、原子炉補助建屋等への故意による大型航空機の衝突その他のテロリズムによる重大事故等の状態で施設に作用する荷重と基準地震動 S_s 又は弾性設計用地震動 S_d に相当する地震とを組み合わせないこととする。</p> <p>a. 特定重大事故等対処施設は、耐震重要度分類の S クラスの施設に適用される弾性設計用地震動 S_d による地震力又は静的地震力のいずれか大きい方の地震力に対して、おおむね弾性状態にとどまる範囲で耐えられるよう、かつ、基準地震動 S_s による地震力に対して、原子炉補助建屋等への故意による大型航空機の衝突その他のテロリズムに対してその重大事故等に対処するために必要な機能が損なわれるおそれがないように設計する。</p> <p>特定重大事故等対処施設の機能を維持するために必要な間接支持構造物は、特定重大事故等対処施設に求められる地震力に対してその機能を喪失しない設計とする。</p>

変更前

変更後

変更前	変更後
	<p data-bbox="1137 240 1995 379"></p> <p data-bbox="1160 440 1995 1050">基準地震動 S_s による地震力に対して、特定重大事故等対処施設の建物・構築物については、構造物全体としての変形能力（終局耐力時の変形）について十分な余裕を有し、建物・構築物の終局耐力に対し妥当な安全余裕を有するように設計する。機器・配管系については、その施設に要求される機能を保持するように設計し、塑性ひずみが生じる場合であっても、その量が小さなレベルにとどまって破断延性限界に十分な余裕を有し、その施設に要求される機能に影響を及ぼさない設計とする。動的機器等については、基準地震動による地震力に対して、当該機器に要求される機能を維持する設計とする。このうち、動的機能が要求される機器については、当該機器の構造、動作原理等を考慮した評価を行う、又は既往の研究等で機能維持の確認がなされた機能確認済加速度等を超えていないことを確認する。</p> <p data-bbox="1160 1114 1995 1382">弾性設計用地震動 S_d による地震力又は静的地震力のいずれか大きい方の地震力に対して、特定重大事故等対処施設の建物・構築物については、発生する応力に対して、建築基準法等の安全上適切と認められる規格及び基準による許容応力度を許容限界とする。機器・配管系については、応答が全体的におおむね弾性状態にとどまるように設計する。</p>

変更前	変更後
	<p>b. 特定重大事故等対処施設について、静的地震力は、水平地震力と鉛直地震力が同時に不利な方向の組合せで作用するものとする。</p> <p>特定重大事故等対処施設については、耐震重要度分類のSクラスの施設に適用される基準地震動 S_s 及び弾性設計用地震動 S_d による地震力は、水平2方向及び鉛直方向について適切に組み合わせて算定するものとする。</p> <p>c. 特定重大事故等対処施設を防護する津波防護施設、浸水防止設備及び津波監視設備並びに浸水防止設備又は津波監視設備が設置された建物・構築物は、基準地震動 S_s による地震力に対して、原子炉補助建屋等への故意による大型航空機の衝突その他のテロリズムに対してその重大事故等に対処するために必要な機能が損なわれるおそれがない設計とする。</p> <p>d. 特定重大事故等対処施設及び特定重大事故等対処施設の機能を維持するために必要な間接支持構造物は、それ以外の発電所内にある施設（資機材等含む。）の波及的影響によって、原子炉補助建屋等への故意による大型航空機の衝突その他のテロリズムに対してその重大事故等に対処するための必要な機能を損なわない設計とする。</p>

変更前	変更後
	<p>(2) 地震力の算定方法</p> <p>耐震設計に用いる地震力の算定は以下の方法による。</p> <p>a. 静的地震力</p> <p>特定重大事故等対処施設については、Sクラスの施設に適用する静的地震力を適用する。</p> <p>b. 動的地震力</p> <p>特定重大事故等対処施設については、基準地震動 S_s 及び弾性設計用地震動 S_d による地震力を適用する。</p> <p>特定重大事故等対処施設を防護する津波防護施設、浸水防止設備及び津波監視設備並びに浸水防止設備又は津波監視設備が設置された建物・構築物については、基準地震動 S_s による地震力を適用する。</p> <p>特定重大事故等対処施設のうち、設計基準対象施設の既往評価を適用できる基本構造と異なる施設については、適用する地震力に対して、要求される機能及び構造健全性が維持されることを確認するため、当該施設の構造を適切にモデル化した上での地震応答解析又は加振試験等を実施する。</p> <p>動的解析においては、地盤の諸定数も含めて材料物性のばらつきによる変動幅を適切に考慮する。</p> <p>動的地震力は水平2方向及び鉛直方向について適切に組み合わせで算定する。動的地震力の水平2方向及び鉛直方向の組合せについては、水平1方向及び鉛直方向地震力を組み合わせた既往の耐震計算への影響の可能性のある施設・設備を抽出し、3次元応答性状の可能性も考慮した上で既往の方法を用いた耐震性に及ぼす影響を評価</p>

変更前	変更後
	<p>する。</p> <p>(a) 入力地震動 解放基盤表面は、S波速度が約 2.2km/s 以上となっている E. L. +0m としている。</p> <p>建物・構築物の地震応答解析における入力地震動は、解放基盤表面で定義される基準地震動 S_s 及び弾性設計用地震動 S_d を基に、対象建物・構築物の地盤条件を適切に考慮したうえで、必要に応じ 2次元有限要素法又は 1次元波動論により、地震応答解析モデルの入力位置で評価した入力地震動を設定する。地盤条件を考慮する場合には、地震動評価で考慮した敷地全体の地下構造との関係や対象建物・構築物位置と炉心位置での地質・速度構造の違いにも留意するとともに、地盤の非線形応答に関する動的変形特性を考慮する。また、必要に応じ敷地における観測記録による検証や最新の科学的・技術的知見を踏まえ、地質・速度構造等の地盤条件を設定する。</p> <p>(b) 地震応答解析 イ 動的解析法 （イ）建物・構築物 動的解析による地震力の算定に当たっては、地震応答解析手法の適用性及び適用限界等を考慮のうえ、適切な解析法を選定するとともに、建物・構築物に応じた適切な解析条件を設定する。動的解析は、スペクトルモーダル解析法又は時刻歴応答解析法による。また、3次元応答性状等の評価は、時刻歴応答解析法による。</p>

変更前	変更後
	<p>建物・構築物の動的解析に当たっては、建物・構築物の剛性はそれらの形状、構造特性等を十分考慮して評価し、集中質点系等に置換した解析モデルを設定する。</p> <p>動的解析には、建物・構築物と地盤との相互作用を考慮するものとし、解析モデルの地盤のばねは、基礎版の平面形状、基礎側面と地盤の接触状況及び地盤の剛性等を考慮して定める。設計用地盤定数は、原則として、弾性波試験によるものを用いる。</p> <p>地盤－建物・構築物連成系の減衰定数は、振動エネルギーの地下逸散及び地震応答における各部のひずみレベルを考慮して定める。</p> <p>弾性設計用地震動 S_d に対しては弾性応答解析を行う。</p> <p>基準地震動 S_s に対する応答解析において、主要構造要素がある程度以上弾性範囲を超える場合には、実験等の結果に基づき、該当する建物部分の構造特性に応じて、その弾塑性挙動を適切に模擬した復元力特性を考慮した地震応答解析を行う。</p> <p>また、特定重大事故等対処施設を支持する建物・構築物の支持機能を検討するための動的解析において、施設を支持する建物・構築物の主要構造要素がある程度以上弾性範囲を超える場合には、その弾塑性挙動を適切に模擬した復元力特性を考慮した地震応答解析を行う。</p> <p>地震応答解析に用いる材料定数については、地盤の諸定数も含めて材料物性のばらつきによる変動幅を適切に考慮する。また、ばらつきによる変動が建物・構築物の振動性状や応答性状に及ぼす影響を検討し、地盤物性等のばらつきを適切に考慮した動的解析により設</p>

変更前	変更後
	<p>計用地震力を設定する。</p> <p>□□□□□□□□については、3次元有限要素法等から、建物・構築物の3次元応答性状及び機器・配管系への影響を評価する。</p> <p>動的解析に用いる解析モデルは、地震観測網により得られた観測記録により振動性状の把握を行い、解析モデルの妥当性の確認を行う。</p> <p>特定重大事故等対処施設の土木構造物及び特定重大事故等対処施設を支持する土木構造物の動的解析は、構造物と地盤の相互作用を考慮できる連成系の地震応答解析手法とし、地盤及び構造物の地震時における非線形挙動の有無や程度に応じて、線形、等価線形、非線形解析のいずれかにて行う。</p> <p>地震力については、水平2方向及び鉛直方向について適切に組み合わせ算定する。</p> <p>(ロ) 機器・配管系</p> <p>動的解析による地震力の算定に当たっては、地震応答解析手法の適用性及び適用限界等を考慮のうえ、適切な解析法を選定するとともに、解析条件として考慮すべき減衰定数、剛性等の各種物性値は、適切な規格・基準、あるいは実験等の結果に基づき設定する。</p> <p>機器の解析に当たっては、形状、構造特性等を考慮して、代表的な振動モードを適切に表現できるよう1質点系、多質点系モデル等に置換し、設計用床応答曲線を用いたスペクトルモーダル解析法又は時刻歴応答解析法により応答を求める。また、時刻歴応答解析法及び</p>

変更前	変更後
	<p>スペクトルモーダル解析法を用いる場合は地盤物性等のばらつきを適切に考慮する。配管系については、熱的条件及び口径から高温配管又は低温配管に分類し、その仕様に応じて適切なモデルに置換し、設計用床応答曲線を用いたスペクトルモーダル解析法又は時刻歴応答解析法により応答を求める。スペクトルモーダル解析法及び時刻歴応答解析法の選択に当たっては、クレーン類における衝突・すべり等の非線形現象を模擬する場合等には時刻歴応答解析法を用いる等、解析対象とする現象、対象設備の振動特性・構造特性等を考慮し適切に選定する。</p> <p>また、設備の3次元的な広がりを踏まえ、適切に応答を評価できるモデルを用い、水平2方向及び鉛直方向の応答成分について適切に組み合わせるものとする。</p> <p>剛性の高い機器は、その機器の設置床面の最大応答加速度の1.2倍の加速度を震度として作用させて構造強度評価に用いる地震力を算定する。</p> <p>c. 設計用減衰定数</p> <p>地震応答解析に用いる減衰定数は、安全上適切と認められる規格及び基準に基づき、設備の種類、構造等により適切に選定するとともに、試験等で妥当性が確認された値も用いる。なお、建物・構築物の地震応答解析に用いる鉄筋コンクリートの材料減衰定数の設定については、既往の知見に加え、既設施設の地震観測記録等により、その妥当性を検討する。</p>

変更前	変更後
	<p>特定重大事故等対処施設の土木構造物及び特定重大事故等対処施設を支持する土木構造物については、地盤内部の地震時挙動に大きな影響を受けることから、地震応答解析における減衰については、地盤－構造物連成系の振動特性を考慮した減衰特性を適切に設定する。</p>

変更前	変更後
	<p>(3) 荷重の組合せと許容限界</p> <p>特定重大事故等対処施設の耐震設計における荷重の組合せと許容限界は以下による。</p> <p>a. 耐震設計上考慮する状態</p> <p>地震以外に設計上考慮する状態を以下に示す。</p> <p>(a) 建物・構築物</p> <p>特定重大事故等対処施設の建物・構築物及び特定重大事故等対処施設を支持する建物・構築物については以下のイ～ホの状態を考慮する。</p> <p>イ. 運転時の状態</p> <p>発電用原子炉施設が運転状態にあり、通常 of 自然条件下におかれている状態。</p> <p>ただし、運転状態には通常運転時、運転時の異常な過渡変化時を含むものとする。</p> <p>ロ. 設計基準事故時の状態</p> <p>発電用原子炉施設が設計基準事故時にある状態。</p> <p>ハ. 設計用自然条件</p> <p>設計上基本的に考慮しなければならない自然条件 (積雪、風荷重)。</p>

変更前	変更後
	<p>ニ. 重大事故等（原子炉補助建屋等への故意による大型航空機の衝突その他のテロリズムによる重大事故等を除く。）時の状態で特定重大事故等対処施設が待機状態にある状態</p> <p>ホ. 重大事故等（原子炉補助建屋等への故意による大型航空機の衝突その他のテロリズムによる重大事故等を除く。）時の状態で特定重大事故等対処施設が運転状態にある状態</p> <p>(b) 機器・配管系 特定重大事故等対処施設については以下のイ～への状態を考慮する。</p> <p>イ. 通常運転時の状態 原子炉の起動、停止、出力運転、高温待機及び燃料取替え等が計画的又は頻繁に行われた場合であって、運転条件が所定の制限値以内にある運転状態。</p> <p>ロ. 運転時の異常な過渡変化時の状態 通常運転時に予想される機械又は器具の単一の故障若しくはその誤作動又は運転員の単一の誤操作及びこれらと類似の頻度で発生すると予想される外乱によって発生する異常な状態であって、当該状態が継続した場合には炉心又は原子炉冷却材圧力バウンダリの著しい損傷が生ずるおそれがあるものとして安全設計上想定すべき事象が発生した状態。</p>

変更前	変更後
	<p>ハ. 設計基準事故時の状態</p> <p>発生頻度が運転時の異常な過渡変化より低い異常な状態であつて、当該状態が発生した場合には発電用原子炉施設から多量の放射性物質が放出するおそれがあるものとして安全設計上想定すべき事象が発生した状態。</p> <p>ニ. 設計用自然条件</p> <p>設計上基本的に考慮しなければならない自然条件(積雪荷重、風荷重及び津波荷重)</p> <p>ホ. 重大事故等(原子炉補助建屋等への故意による大型航空機の衝突その他のテロリズムによる重大事故等を除く。)時の状態で特定重大事故等対処施設が待機状態にある状態</p> <p>ヘ. 重大事故等(原子炉補助建屋等への故意による大型航空機の衝突その他のテロリズムによる重大事故等を除く。)時の状態で特定重大事故等対処施設が運転状態にある状態</p> <p>b. 荷重の種類</p> <p>(a) 建物・構築物</p> <p>特定重大事故等対処施設の建物・構築物及び特定重大事故等対処施設を支持する建物・構築物については以下のイ～への荷重とする。</p>

変更前	変更後
	<p>イ. 原子炉のおかれている状態にかかわらず常時作用している荷重、すなわち固定荷重、積載荷重、土圧、水圧及び通常的气象条件による荷重。</p> <p>ロ. 運転時の状態で施設に作用する荷重。</p> <p>ハ. 設計基準事故時の状態で施設に作用する荷重。</p> <p>ニ. 地震力、風荷重、積雪荷重。</p> <p>ホ. 重大事故等（原子炉補助建屋等への故意による大型航空機の衝突その他のテロリズムによる重大事故等を除く。）時の状態であって特定重大事故等対処施設が待機状態で施設に作用する荷重。</p> <p>ヘ. 重大事故等（原子炉補助建屋等への故意による大型航空機の衝突その他のテロリズムによる重大事故等を除く。）時の状態であって特定重大事故等対処施設が運転状態で施設に作用する荷重。</p> <p>ただし、運転時の状態、設計基準事故時の状態、重大事故等（原子炉補助建屋等への故意による大型航空機の衝突その他のテロリズムによる重大事故等を除く。）時の状態であって特定重大事故等対処施設が待機状態及び運転状態で施設に作用する荷重には、機器・配管系から施設に作用する荷重が含まれるものとし、地震力には、地震時土圧、機器・配管系からの反力、スロッシング等による荷重が含まれる</p>

変更前	変更後
	<p>ものとする。</p> <p>(b) 機器・配管系 特定重大事故等対処施設については以下のイ～への荷重とする。</p> <p>イ. 通常運転時の状態で施設に作用する荷重。</p> <p>ロ. 運転時の異常な過渡変化時の状態で施設に作用する荷重。</p> <p>ハ. 設計基準事故時の状態で施設に作用する荷重。</p> <p>ニ. 地震力、積雪荷重、風荷重、津波荷重。</p> <p>ホ. 重大事故等（原子炉補助建屋等への故意による大型航空機の衝突その他のテロリズムによる重大事故等を除く。）時の状態であつて特定重大事故等対処施設が待機状態で施設に作用する荷重。</p> <p>ヘ. 重大事故等（原子炉補助建屋等への故意による大型航空機の衝突その他のテロリズムによる重大事故等を除く。）時の状態であつて特定重大事故等対処施設が運転状態で施設に作用する荷重。</p> <p>c. 荷重の組合せ 地震と組み合わせる荷重については「2.3 外部からの衝撃による損傷の防止」で設定している風、積雪及び基準地震動 S_s の検討用</p>

変更前	変更後
	<p>地震の震源を波源とする津波による荷重を考慮し、以下のとおり設定する。</p> <p>(a) 建物・構築物 ((c) に記載のものを除く。)</p> <p>イ. 特定重大事故等対処施設の建物・構築物及び特定重大事故等対処施設を支持する建物・構築物については、常時作用している荷重及び運転時の状態で施設に作用する荷重と地震力とを組み合わせる。</p> <p>ロ. 特定重大事故等対処施設の建物・構築物及び特定重大事故等対処施設を支持する建物・構築物については、常時作用している荷重、設計基準事故時の状態及び重大事故等（原子炉補助建屋等への故意による大型航空機の衝突その他のテロリズムによる重大事故等を除く。）時の状態で施設に作用する荷重のうち、地震によって引き起こされるおそれがある事象による荷重と地震力とを組み合わせる。</p> <p>重大事故等（原子炉補助建屋等への故意による大型航空機の衝突その他のテロリズムによる重大事故等を除く。）時の状態で施設に作用する荷重は設計基準対象施設の耐震設計の考え方及び確率論的な考察を踏まえ、地震によって引き起こされるおそれのない事象による荷重として扱う。</p> <p>ハ. 特定重大事故等対処施設の建物・構築物及び特定重大事故等対処施設を支持する建物・構築物については、常時作用している荷重、</p>

変更前	変更後
	<p>設計基準事故時及び重大事故等（原子炉補助建屋等への故意による大型航空機の衝突その他のテロリズムによる重大事故等を除く。）時の状態で特定重大事故等対処施設が待機状態において施設に作用する荷重のうち地震によって引き起こされるおそれがない事象は、その事故事象の発生確率、継続時間及び地震動の超過確率の関係を踏まえ、適切な地震力（基準地震動 S_s 又は弾性設計用地震動 S_d による地震力）と組み合わせる。この組合せについては、事故事象の発生確率、継続時間及び地震動の超過確率の積等を考慮し、工学的、総合的に勘案の上設定する。なお、継続時間については対策の成立性も考慮した上で設定する。以上を踏まえ、重大事故等（原子炉補助建屋等への故意による大型航空機の衝突その他のテロリズムによる重大事故等を除く。）の状態で特定重大事故等対処施設が待機状態において施設に作用する荷重と地震力（基準地震動 S_s 又は弾性設計用地震動 S_d による地震力）との組合せについては、以下を基本設計とする。原子炉格納容器バウンダリを構成する施設（原子炉格納容器内の圧力、温度の条件を用いて評価を行うその他の施設を含む。）については、いったん事故が発生した場合、長時間継続する事象による荷重と、弾性設計用地震動 S_d による地震力とを組み合わせる。さらに、その他の施設については、いったん事故が発生した場合、長時間継続する事象による荷重と、基準地震動 S_s による地震力とを組み合わせる。</p> <p>二、特定重大事故等対処施設の建物・構築物及び特定重大事故等対処施設を支持する建物・構築物については、常時作用している荷重、</p>

変更前	変更後
	<p>設計基準事故時の状態及び重大事故等（原子炉補助建屋等への故意による大型航空機の衝突その他のテロリズムによる重大事故等を除く。）の状態にて特定重大事故等対処施設が運転状態において施設に作用する荷重のうち地震によって引き起こされるおそれがない事象は、その事故事象の発生確率、継続時間及び地震動の超過確率の関係を踏まえ、適切な地震力（基準地震動 S_s 又は弾性設計用地震動 S_d による地震力）と組み合わせる。この組合せについては、事故事象の発生確率、継続時間及び地震動の超過確率の積等を考慮し、工学的、総合的に勘案の上設定する。なお、継続時間については、特定重大事故等対処施設の原子炉施設の外からの支援が受けられるまでの7日間の使命期間及び設置目的並びに対策の成立性も考慮した上で設定する。以上を踏まえ、重大事故等（原子炉補助建屋等への故意による大型航空機の衝突その他のテロリズムによる重大事故等を除く。）の状態にて特定重大事故等対処施設が運転状態において施設に作用する荷重と地震力（基準地震動 S_s 又は弾性設計用地震動 S_d による地震力）との組合せについては、以下を基本設計とする。原子炉格納容器バウンダリを構成する施設（原子炉格納容器内の圧力、温度の条件を用いて評価を行うその他の施設を含む。）については、いったん事故が発生した場合、長時間継続する事象による荷重と、弾性設計用地震動 S_d による地震力とを組み合わせる。</p> <p>(b) 機器・配管系 ((c) に記載のものを除く。)</p> <p>イ. 特定重大事故等対処施設の機器・配管系については、通常運転時</p>

変更前	変更後
	<p>の状態で作作用する荷重と地震力とを組み合わせる。</p> <p>ロ. 特定重大事故等対処施設の機器・配管系については、運転時の異常な過渡変化時の状態、設計基準事故時の状態及び重大事故等（原子炉補助建屋等への故意による大型航空機の衝突その他のテロリズムによる重大事故等を除く。）時の状態で作作用する荷重のうち、地震によって引き起こされるおそれがある事象によって作用する荷重と地震力とを組み合わせる。</p> <p>重大事故等（原子炉補助建屋等への故意による大型航空機の衝突その他のテロリズムによる重大事故等を除く。）時の状態で作作用する荷重は設計基準対象施設の耐震設計の考え方及び確率論的な考察を踏まえ、地震によって引き起こされるおそれのない事象による荷重として扱う。</p> <p>ハ. 特定重大事故等対処施設の機器・配管系については、運転時の異常な過渡変化時の状態、設計基準事故時の状態及び重大事故等（原子炉補助建屋等への故意による大型航空機の衝突その他のテロリズムによる重大事故等を除く。）時の状態で特定重大事故等対処施設が待機状態において作用する荷重のうち地震によって引き起こされるおそれがない事象による荷重は、その事故事象の発生確率、継続時間及び地震動の超過確率の関係を踏まえ、適切な地震力（基準地震動 S_s 又は弾性設計用地震動 S_d による地震力）と組み合わせる。この組合せについては、事故事象の発生確率、継続時間及び地震動の超過確率の積等を考慮し、工学的、総合的に勘案の上設定</p>

変更前	変更後
	<p>する。なお、継続時間については対策の成立性も考慮した上で設定する。</p> <p>以上を踏まえ、重大事故等（原子炉補助建屋等への故意による大型航空機の衝突その他のテロリズムによる重大事故等を除く。）時の状態で特定重大事故等対処施設が待機状態において作用する荷重と地震力との組合せについては、以下を基本設計とする。</p> <p>原子炉冷却材圧力バウンダリを構成する設備については、いったん事故が発生した場合、長時間継続する事象による荷重と、弾性設計用地震動 S_d による地震力を組み合わせる。また、原子炉格納容器バウンダリを構成する設備（原子炉格納容器内の圧力、温度の条件を用いて評価を行うその他の施設を含む。）については、いったん事故が発生した場合、長時間継続する事象による荷重と、弾性設計用地震動 S_d による地震力を組み合わせる。なお、その際に用いる荷重の継続時間に係る復旧等の対応について、保安規定に定める。保安規定に定める対応としては、故障が想定される機器に対してあらかじめ確保した取替部材を用いた既設系統の復旧手段、及び、あらかじめ確保した部材を用いた仮設系統の構築手段について、手順を整備するとともに、社内外から支援を受けられる体制を整備する。さらに、その他の施設については、いったん事故が発生した場合、長時間継続する事象による荷重と、基準地震動 S_s による地震力を組み合わせる。</p> <p>二、特定重大事故等対処施設の機器・配管系については、重大事故等（原子炉補助建屋等への故意による大型航空機の衝突その他のテ</p>

変更前	変更後
	<p>ロリズムによる重大事故等を除く。)の状態にて特定重大事故等対処施設が運転状態において作用する荷重のうち地震によって引き起こされるおそれがない事象による荷重は、その事故事象の発生確率、継続時間及び地震動の超過確率の関係を踏まえ、適切な地震力（基準地震動 S_s 又は弾性設計用地震動 S_d による地震力）と組み合わせる。この組み合わせについては、事故事象の発生確率、継続時間及び地震動の超過確率の積等を考慮し、工学的、総合的に勘案の上設定する。なお、継続時間については、特定重大事故等対処施設の原子炉施設の外からの支援が受けられるまでの7日間の使命期間及び設置目的並びに対策の成立性も考慮した上で設定する。</p> <p>以上を踏まえ、重大事故等（原子炉補助建屋等への故意による大型航空機の衝突その他のテロリズムによる重大事故等を除く。）の状態にて特定重大事故等対処施設が運転状態において作用する荷重と地震力（基準地震動 S_s 又は弾性設計用地震動 S_d による地震力）との組み合わせについては、以下を基本設計とする。</p> <p>□を除外する原子炉格納容器バウンダリを構成する設備（原子炉格納容器内の圧力、温度の条件を用いて評価を行うその他の施設を含む。）については、いったん事故が発生した場合、長時間継続する事象による荷重と、弾性設計用地震動 S_d による地震力を組み合わせる。また、□については、いったん事故が発生した場合、長時間継続する事象による荷重を算出し、適切な地震力と組み合わせる。</p> <p>(c) 津波防護施設、浸水防止設備及び津波監視設備並びに浸水防止</p>

変更前	変更後
	<p>設備又は津波監視設備が設置された建物・構築物</p> <p>イ. 津波防護施設及び浸水防止設備又は津波監視設備が設置された建物・構築物については、常時作用している荷重及び運転時の状態で施設に作用する荷重と基準地震動 S_s による地震力を組み合わせる。</p> <p>ロ. 浸水防止設備及び津波監視設備については、常時作用している荷重及び運転時の状態で施設に作用する荷重等と基準地震動 S_s による地震力を組み合わせる。</p> <p>上記(c)イ及びロについては、地震と津波が同時に作用する可能性について検討し、必要に応じて基準地震動 S_s による地震力と津波による荷重の組合せを考慮する。また、津波以外による荷重については、「b. 荷重の種類」に準じるものとする。</p> <p>(d) 荷重の組合せ上の留意事項</p> <p>動的地震力については、水平2方向と鉛直方向の地震力とを適切に組み合わせて算定するものとする。</p> <p>d. 許容限界</p> <p>特定重大事故等対処施設の地震力と他の荷重とを組み合わせた状態に対する許容限界は次のとおりとし、安全上適切と認められる規格及び基準又は試験等で妥当性が確認されている値を用いる。</p>

変更前	変更後
	<p>(a) 建物・構築物 ((c) に記載のものを除く。)</p> <p>イ. 特定重大事故等対処施設の建物・構築物及び特定重大事故等対処施設を支持する建物・構築物 (ニに記載のものを除く。)</p> <p>(イ) 弾性設計用地震動 S_d による地震力又は静的地震力との組合せに対する許容限界</p> <p>特定重大事故等対処施設の建物・構築物については、建築基準法等の安全上適切と認められる規格及び基準による許容応力度を許容限界とする。</p> <p>ただし、原子炉格納容器バウンダリを構成する施設の弾性設計用地震動 S_d と重大事故等 (原子炉補助建屋等への故意による大型航空機の衝突その他のテロリズムによる重大事故等を除く。) 時の状態で特定重大事故等対処施設が待機状態及び運転状態で施設に作用する荷重との組合せに対する許容限界は、下記イ (ロ) に示す許容限界を適用する。</p> <p>特定重大事故等対処施設を支持する建物・構築物については、構造物全体としての変形能力 (終局耐力時の変形) に対して十分な余裕を有し、終局耐力に対し妥当な安全余裕を持たせることとする。</p> <p>特定重大事故等対処施設を支持する建物・構築物の終局耐力については、建物・構築物に対する荷重又は応力を漸次拡大していくとき、その変形又はひずみが著しく増加するに至る限界の最大耐力とし、既往の実験式等に基づき適切に定めるものとする。</p> <p>(ロ) 基準地震動 S_s による地震力との組合せに対する許容限界</p> <p>構造物全体としての変形能力 (終局耐力時の変形) に対して十分な</p>

変更前	変更後
	<p>余裕を有し、終局耐力に対し妥当な安全余裕を持たせることとする。</p> <p>また、終局耐力は、建物・構築物に対する荷重又は応力を漸次拡大していくとき、その変形又はひずみが著しく増加するに至る限界の最大耐力とし、既往の実験式等に基づき適切に定めるものとする。</p> <p>ロ. 建物・構築物の保有水平耐力（二 に記載のものを除く。）</p> <p>特定重大事故等対処施設の建物・構築物及び特定重大事故等対処施設を支持する建物・構築物については、当該建物・構築物の保有水平耐力が必要保有水平耐力に対して耐震重要度分類Sクラスに対応する建物・構築物と同様の安全余裕を有しているものとする。</p> <p>ハ. 気密性、止水性、遮蔽性を考慮する施設</p> <p>特定重大事故等対処施設の建物・構築物及び特定重大事故等対処施設を支持する建物・構築物のうち気密性、止水性、遮蔽性が必要な建物・構築物については、その機能を維持できる許容限界を適切に設定するものとする。</p> <p>ニ. 特定重大事故等対処施設の土木構造物及び特定重大事故等対処施設を支持する土木構造物</p> <p>(イ) 弾性設計用地震動 S_d による地震力又は静的地震力との組合せに対する許容限界</p> <p>特定重大事故等対処施設の土木構造物については、安全上適切と認められる規格及び基準による許容応力度を許容限界とする。</p> <p>特定重大事故等対処施設を支持する土木構造物は、構造部材の曲</p>

変更前	変更後
	<p>げについては限界層間変形角、終局局率、圧縮縁コンクリート限界ひずみ又は許容応力度、構造部材のせん断についてはせん断耐力又は許容応力度に対して、妥当な安全余裕をもたせるものとする。それぞれの安全余裕については、各施設の機能要求等を踏まえ設定する。</p> <p>(ロ) 基準地震動 S_s による地震力との組合せに対する許容限界 構造部材の曲げについては限界層間変形角、終局局率、圧縮縁コンクリート限界ひずみ又は許容応力度、構造部材のせん断についてはせん断耐力又は許容応力度に対して、妥当な安全余裕をもたせるものとする。それぞれの安全余裕については、各施設の機能要求等を踏まえ設定する。</p> <p>(b) 機器・配管系 ((c) に記載のものを除く。)</p> <p>イ. 特定重大事故等対処施設の機器・配管系</p> <p>(イ) 弾性設計用地震動 S_d による地震力又は静的地震力との組合せに対する許容限界 応答が全体的に概ね弾性状態にとどまるものとする。 ただし、一次冷却材喪失事故時に作用する荷重との組合せ(原子炉格納容器バウンダリ及び非常用炉心冷却設備等における長期的荷重との組合せを除く。)に対しては、イ(ロ)に示す許容限界を適用する。また、重大事故等(原子炉補助建屋等への故意による大型航空機の衝突その他のテロリズムによる重大事故等を除く。)時の状態で特定重大事故等対処施設が待機状態及び運転状態で施設に作用する荷重との組合せに対しては、イ(ロ)に示す許容限界を適</p>

変更前	変更後
	<p>用する。</p> <p>(ロ) 基準地震動 S_s による地震力との組合せに対する許容限界塑性ひずみが生じる場合であっても、その量が小さなレベルにとどまって破断延性限界に十分な余裕を有し、その施設に要求される機能に影響を及ぼさないように応力、荷重等を制限する。</p> <p>また、地震時又は地震後に動的機能又は電氣的機能が要求される機器については、試験等により確認されている機能確認済加速度等を許容限界とする。</p> <p>(c) 津波防護施設、浸水防止設備及び津波監視設備並びに浸水防止設備又は津波監視設備が設置された建物・構築物</p> <p>津波防護施設及び浸水防止設備又は津波監視設備が設置された建物・構築物については、当該施設及び建物・構築物が構造全体として変形能力（終局耐力時の変形）及び安定性について十分な余裕を有するとともに、その施設に要求される機能（津波防護機能及び浸水防止機能）が保持できるものとする。浸水防止設備及び津波監視設備については、その施設に要求される機能（浸水防止機能及び津波監視機能）が保持できるものとする。</p>

変更前	変更後
	<p>(4) 設計における留意事項</p> <p>耐震重要施設及び常設耐震重要重大事故防止設備又は常設重大事故緩和設備が設置される重大事故等対処施設及び特定重大事故等対処施設を上位クラス施設と設定し、特定重大事故等対処施設は下位クラス施設の波及的影響によって、原子炉補助建屋等への故意による大型航空機の衝突その他のテロリズムに対してその重大事故等に対処するために必要な機能を損なわない設計とする。この設計における評価に当たっては、敷地全体を俯瞰した調査・検討等を行う。</p> <p>ここで、下位クラス施設とは、上位クラス施設以外の発電所内にある施設（資機材等含む。）をいう。</p> <p>また、特定重大事故等対処施設の機能を維持するために必要な間接支持構造物については、下位クラス施設の波及的影響を考慮しても支持機能を維持する設計とすることで、特定重大事故等対処施設の機能を維持する設計とする。</p> <p>波及的影響を防止するよう現場を維持するため、保安規定に、機器設置時の配慮事項等を定めて管理する。</p> <p>特定重大事故等対処施設に対する波及的影響については、以下に示す a. から d. の 4 つの事項から検討を行う。また、原子力発電所の地震被害情報等から新たに検討すべき事項が抽出された場合は、これを追加する。</p> <p>a. 設置地盤及び地震応答性状の相違等に起因する相対変位又は不等沈下による影響</p> <p>(a) 不等沈下</p>

変更前	変更後
	<p>特定重大事故等対処施設の設計に用いる地震動又は地震力に対して不等沈下による特定重大事故等対処施設の原子炉補助建屋等への故意による大型航空機の衝突その他のテロリズムに対してその重大事故等に対処するために必要な機能への影響</p> <p>(b) 相対変位</p> <p>特定重大事故等対処施設の設計に用いる地震動又は地震力による下位クラス施設と特定重大事故等対処施設の相対変位による、特定重大事故等対処施設の原子炉補助建屋等への故意による大型航空機の衝突その他のテロリズムに対してその重大事故等に対処するために必要な機能への影響</p> <p>b. 特定重大事故等対処施設と下位クラス施設との接続部における相互影響</p> <p>特定重大事故等対処施設の設計に用いる地震動又は地震力に伴う、特定重大事故等対処施設に接続する下位クラス施設の損傷による、特定重大事故等対処施設の原子炉補助建屋等への故意による大型航空機の衝突その他のテロリズムに対してその重大事故等に対処するために必要な機能への影響</p> <p>c. 建屋内における下位クラス施設の損傷、転倒及び落下等による特定重大事故等対処施設への影響</p> <p>特定重大事故等対処施設の設計に用いる地震動又は地震力に伴う、建屋内の下位クラス施設の損傷、転倒及び落下等による、特定重</p>

変更前	変更後
	<p data-bbox="1133 245 1989 373">大事故等対処施設の原子炉補助建屋等への故意による大型航空機の衝突その他のテロリズムに対してその重大事故等に対処するために必要な機能への影響</p> <p data-bbox="1133 440 1989 517">d. 建屋外における下位クラス施設の損傷、転倒及び落下等による特定重大事故等対処施設への影響</p> <p data-bbox="1133 536 1989 759">特定重大事故等対処施設の設計に用いる地震動又は地震力に対して、建屋外の下位クラス施設の損傷、転倒及び落下等による、特定重大事故等対処施設の原子炉補助建屋等への故意による大型航空機の衝突その他のテロリズムに対してその重大事故等に対処するために必要な機能への影響</p> <p data-bbox="1151 823 1532 855">(5) の設計方針</p> <div data-bbox="1124 871 2002 1062" style="border: 2px solid black; height: 120px; width: 100%;"></div>

変更前	変更後
<p>2. 1. 2 地震による周辺斜面の崩壊に対する設計方針</p> <p>耐震重要施設及び常設耐震重要重大事故防止設備又は常設重大事故緩和設備が設置される重大事故等対処施設については、基準地震動 S_s による地震力により周辺斜面の崩壊の影響がないことが確認された場所に設置する。</p>	<p>2. 1. 2 地震による周辺斜面の崩壊に対する設計方針</p> <p>2. 1. 2. 1 設計基準対象施設及び重大事故等対処施設 変更なし</p> <p>2. 1. 2. 2 特定重大事故等対処施設 特定重大事故等対処施設については、基準地震動による地震力により周辺斜面の崩壊の影響がないことが確認された場所に設置する。</p>

変更後

変更なし

第2.1.1表 クラス別施設 (1/7)

施設 クラス	クラス別施設	主要設備 (G8)		補助設備 (G9)		直接支持構造物 (G3)		間接支持構造物 (G4)		波及的影響を考慮する施設 備 (G5)	
		適用範囲	クラス	適用範囲	クラス	適用範囲	クラス	適用範囲	施設用 地類別 (G6)	適用範囲	施設用 地類別 (G6)
S	<p>a. 「原子炉冷却材圧力バックスアップ」(「実用発電用原子炉及びその付属施設及び設備の整備に關する規則(平成23年6月28日告示第16号)において記載と同様)を構成する機器、機器系</p> <p>b. 使用済燃料を貯蔵するための施設</p>	<ul style="list-style-type: none"> 原子炉容器、圧力バックスアップに關する音響・振動・ボック・弁 	S	<ul style="list-style-type: none"> 隔離室を閉じ、ために空気を電気計測設備 	S	<ul style="list-style-type: none"> 原子炉容器、蒸気発生器、1次冷却材ポンプ、加圧器の支持構造物、電線等の支持構造物 	S	<ul style="list-style-type: none"> 原子炉格納施設 原子炉補助建屋 	Se	<ul style="list-style-type: none"> 格納容器ポーラライゼーション建屋 蒸気発生器建屋 タービン建屋 1次冷却材ポンプモータ 水気筒台 副冷却面 原子炉下置キャビ 原子炉下置防護壁 	Se
		<ul style="list-style-type: none"> 使用済燃料ベクトル 	S	<ul style="list-style-type: none"> 使用済燃料ベクトル 	S	<ul style="list-style-type: none"> 原子炉格納施設 原子炉補助建屋 	Se	<ul style="list-style-type: none"> 使用済燃料ベクトル 燃料格納容器上置 蒸気発生器建屋 タービン建屋 水気筒台 副冷却面 原子炉格納 	Se		
		<ul style="list-style-type: none"> 原子炉の緊急停止のために急激に集める反応堆を付加するための施設、及び原子炉の停止状態を維持するための施設 	S	<ul style="list-style-type: none"> 制御棒クラスター及び制御棒駆動装置(スクラム機能に關する部分)の注入口系(移送系) 	S	<ul style="list-style-type: none"> 原子炉格納施設及び初期冷却システム案内管 非常用電源及び針線設備 	S	<ul style="list-style-type: none"> 原子炉格納施設 原子炉補助建屋 	Se	<ul style="list-style-type: none"> 蒸気発生器建屋 タービン建屋 水気筒台 副冷却面 原子炉格納 	Se
S	<p>c. 原子炉の緊急停止のために急激に集める反応堆を付加するための施設、及び原子炉の停止状態を維持するための施設</p> <p>d. 原子炉の緊急停止から隔離室を除去するための施設</p>	<ul style="list-style-type: none"> 主蒸気、注水系統(注水停止弁より蒸気発生器2次側を越えて、主冷却器注水弁) 復水ベクトル 蒸気筒台 	S	<ul style="list-style-type: none"> 原子炉格納施設(格納容器) 原子炉補助建屋 燃料格納用ベクトル 非常用電源及び針線設備 	S	<ul style="list-style-type: none"> 蒸気等の支持構造物 	S	<ul style="list-style-type: none"> 原子炉格納施設 原子炉補助建屋 当接の屋外設備を支持する構造 	Se	<ul style="list-style-type: none"> 隔離室処理建屋 タービン建屋 水気筒台 副冷却面 	Se
		<ul style="list-style-type: none"> 蒸気等の支持構造物 	S	<ul style="list-style-type: none"> 蒸気等の支持構造物 	S	<ul style="list-style-type: none"> 蒸気等の支持構造物 	S	<ul style="list-style-type: none"> 蒸気等の支持構造物 	S	<ul style="list-style-type: none"> 蒸気等の支持構造物 	Se

変更前

変更後

変更なし

第2.1.1表 クラス別施設 (2/7)

耐震 クラス	クラス別施設	主要設備		補助設備		直接支持構造物		間接支持構造物		液及的影響を考慮するべき設 備 (13)	
		適用 範囲	クラス S	適用 範囲	クラス S	適用 範囲	クラス S	適用 範囲	クラス S	適用 範囲	適用 範囲
S	<p>①、原子炉格納箱圧力バウ ンディング破壊事故後、炉 心から蒸気発生を除去す るための施設</p>	<ul style="list-style-type: none"> ・安全送水系 ・冷却水循環系 ・(BOCs) ・燃料取替用水ピ ット 	S	<ul style="list-style-type: none"> ・原子炉格納箱冷却 ・炉水系 ・中央制御室の送 入、排気空調設備 ・非常用電源及び 計装設備 	S	<ul style="list-style-type: none"> ・機器等の支持構 造物 	S	<ul style="list-style-type: none"> ・原子炉格納箱施設 ・原子炉補助建屋 、当該の屋外設備 を支持する構造物 	<ul style="list-style-type: none"> Se Se Se 	<ul style="list-style-type: none"> ・医薬物処理建屋 ・タービン建屋 ・タービン建屋 ・タービン建屋 ・周辺斜面 	<ul style="list-style-type: none"> Se Se Se Se
		<ul style="list-style-type: none"> ・原子炉格納箱管 パウンディングに属 する配管・弁 	S	-	<ul style="list-style-type: none"> ・隔離弁を閉とす るために必要な 電気計装設備 	S	<ul style="list-style-type: none"> ・機器等の支持構 造物 	S	<ul style="list-style-type: none"> ・原子炉格納箱施設 ・原子炉補助建屋 	<ul style="list-style-type: none"> Se Se 	<ul style="list-style-type: none"> ・医薬物処理建屋 ・タービン建屋 ・タービン建屋 ・タービン建屋 ・周辺斜面
	<ul style="list-style-type: none"> ②、放射能物質の放出を伴 うような事故の際に、 その外排放射を抑制す るための施設で上記① 以外の施設 	<ul style="list-style-type: none"> ・格納容器システム ・燃料取替用水ピ ット ・フニユラス空気 浄化設備 ・格納容器封気筒 	S	<ul style="list-style-type: none"> ・原子炉格納箱冷却 ・炉水系 ・非常用電源及び 計装設備 	S	<ul style="list-style-type: none"> ・機器等の支持構 造物 	S	<ul style="list-style-type: none"> ・原子炉格納箱施設 ・当該の屋外設備 を支持する構造物 	<ul style="list-style-type: none"> Se Se Se 	<ul style="list-style-type: none"> ・医薬物処理建屋 ・タービン建屋 ・タービン建屋 ・タービン建屋 ・周辺斜面 	<ul style="list-style-type: none"> Se Se Se Se

変更前

変更後

変更なし

第2.1.1表 クラス別施設 (3/7)

耐震クラス	クラス別施設	主要設備 (注1)			間接支持構造物 (注2)			液状の影響を及ぼすべき設備 (注3)		
		適用範囲	補助設備 (注1)	適用範囲	適用範囲	適用範囲	検討用地震動 (注3)	適用範囲	検討用地震動 (注3)	
S	H. 震源防直撃を有する設備及び従来の止振能を有する設備	・新水櫃 ・防直撃 ・海水ポンプエリ ・止水壁						・海水ポンプ室周辺 地盤を上げ既 ・海水ポンプエリ了 ・遮断梁・物防護材 等の備 ・移動式クレーン ・周辺斜面 ・耐久構壁 (海水ポン プ)	Ss Ss Ss Ss	
		・遮断監視カメラ ・構位計	・非常用電源及び 計装設備	・機器等の本格構 造物	・当該の屋外設備 を支持する構造 物 ・原子炉格納施設	Ss Ss	・海水ポンプエリ了 電送梁・物防護 材設備 ・移動式クレーン ・産業物処理建屋 ・タービン建屋 ・周辺斜面	Ss Ss Ss Ss		
	その他	・指内構造物	-	-	-	・原子炉格納施設	Ss	・産業物処理建屋 ・永久構台 ・周辺斜面	Ss Ss Ss	

変更前

変更後

変更なし

第2. 1. 1表 クラス別施設 (4/7)

耐震 クラス	クラス別施設	主要設備 (H1)			直接支持構造物 (H2)		間接支持構造物 (H3)		稼働用 地震動 (H4)
		適用 範囲	補 助 設 備	ク ラ ス	適用 範囲	ク ラ ス	適用 範囲	ク ラ ス	
B	<p>j. 原子炉炉心圧力バウンダリに直接接続されている、一次冷却材を内蔵しているか又は内蔵し得る施設</p> <p>k. 放射性廃棄物を内蔵している施設。(ただし、内蔵量が少ないか又は貯蔵方式により、その腐蝕による影響が周辺監視区域外における年間の総量限度に比し十分小さいものは除く。)</p> <p>l. 放射性廃棄物以外の放射性物質に閉鎖した施設で、その破壊により、公眾及び住民に重大な放射線被曝の可能性のある施設</p>	<ul style="list-style-type: none"> 化学体積調整系のうち抽出系と希釈抽出系 	-	-	機器等の支持構造物	B	原子炉格納施設 ・原子炉補助建屋	Ss Ss	
		<ul style="list-style-type: none"> 廃棄物処理設備 ただし、クラスに属するものは除く 	-	-	機器等の支持構造物	B	原子炉格納施設 ・原子炉補助建屋	Ss Ss	
		<ul style="list-style-type: none"> 使用済燃料ピット水 冷却浄化系 化学体積調整系 ただし、S2及びクラスに属するものは除く 放射線低濃廃棄物の大きい容器 補助建屋カプレン 使用済燃料ピットカプレン 燃料取扱カプレン 燃料移送装置 	-	-	機器等の支持構造物	B	原子炉格納施設 ・原子炉補助建屋	Ss Ss	

変更前

変更後

変更なし

変更前

耐震 クラス	クラス別施設	主要設備 (G57)		補助設備 (G57)		直接支持構造物 (G57)		間接支持構造物 (G57)		稼働用 地震動 (G49)
		適用範囲	クラス	適用範囲	クラス	適用範囲	クラス	適用範囲	クラス	
B	<ul style="list-style-type: none"> ・ 使用済燃料を密封するための施設 ・ 放射性物質の放出を伴うような場合に、その施設で、スクラシに属さない施設 	<ul style="list-style-type: none"> ・ 使用済燃料ピット水 ・ 汚水 	B	<ul style="list-style-type: none"> ・ 原子炉構造冷却水系 ・ 原子炉補償冷却水系 ・ 電気計装設備 	B B B	<ul style="list-style-type: none"> ・ 機器等の支持構造物 	B	<ul style="list-style-type: none"> ・ 原子炉構造施設 ・ 原子炉補助施設 ・ 積水ポンプ基礎等の構造物 	S ₆ S ₆ S ₆	

第2.1.1表 クラス別施設 (5/7)

変更後

変更なし

変更前

第2.1.1表 クラス別施設 (7/7)

耐震クラス	クラス別施設	主要設備 (a1)		補助設備 (a2)		直接支持構造物 (a3)		間接支持構造物 (a4)		機用 地震動 (a5)
		適用範囲	クラス	適用範囲	クラス	適用範囲	クラス	適用範囲	クラス	
C	放射線安全に関係しない施設等	<ul style="list-style-type: none"> タービン設備 原子炉補給冷却水系 補助冷却水及び補助蒸気系 消火設備 主送管線・変圧器 空調設備 蒸気発生器ローダ 冷却系 炉内閉鎖気系 技術的容器チーラクレイ 緊急時燃料架所 その他 	C	C	C	C	C	C	<ul style="list-style-type: none"> タービン建屋 原子炉核燃料施設 原子炉補助建屋 補助冷却水建屋 緊急時燃料架所建屋 	Se Se Se Se Se
			C		C		C		C	

- (注1) 主要設備とは、当該機能に直接的に関連する設備をいう。
- (注2) 補助設備とは、当該機能に間接的に関連し、主要設備の補助的役割を持つ設備をいう。
- (注3) 直接支持構造物とは、主要設備、補助設備に直接取り付けられる支持構造物、若しくはこれらの設備の荷重を直接的に受ける支持構造物をいう。
- (注4) 間接支持構造物とは、直接支持構造物から伝達される荷重を受ける構造物（建物、構築物）をいう。
- (注5) 波及的影響を考慮すべき設備とは下位の耐震クラスに属するものの破壊によって耐震重要施設に波及的影響を及ぼすおそれがある設備をいう。
- (注6) Ss：基準地震動Ssにより定まる地震力
- S_s：耐震Bクラス施設に適用される地震力
- S_c：耐震Cクラス施設に適用される静的地震力

変更前

変更後

第2. 1. 2表 重大事故等対処施設（主要設備）の設備分類

(1/25)

耐震設計上の分類	機能別分類	設備	直接支持構造物	間接支持構造物	波及的影響を考慮すべき施設
基準地震動Ssによる地盤力に対して重大事故等時に対処するために必要な機能が損なわれるおそれのないよう設計するもの	1. 常設耐震重要重大事故防止設備 常設重大事故防止設備であつて、耐震重要施設に属する設計基準事故対処設備が有する機能を代替するもの	・ 放射性物質の取扱施設及び貯蔵施設 ・ 使用済燃料ピット（Aエリア）（1・2・3号機共用） ・ 使用済燃料ピット（Bエリア）（1・2・3号機共用） ・ 使用済燃料ラック（1・2・3号機共用） ・ 破損燃料容器ラック（1・2・3号機共用）	・ 機器・配管等の支持構造物	・ 原子炉補助建屋 ・ 原子炉補助建屋	・ 周辺斜面 ・ 廃棄物処理建屋 ・ 使用済燃料ピットクレーン ・ 燃料取扱室上屋 ・ 永久構台 ・ タービン建屋
	2. 原子炉冷却系統施設 ・ 原子炉容器 ・ 炉心支持構造物 ・ 蒸気発生器 ・ 1次冷却ポンプ ・ 加圧器 ・ 余熱除去冷却器 ・ 余熱除去ポンプ ・ 格納容器スプレイポンプ ・ 高圧注入ポンプ ・ 直設代替低圧注水ポンプ ・ 蓄圧タンク ・ 燃料取扱用水ピット ・ 真水ピット ・ 充てんポンプ	・ 原子炉容器、蒸気発生器、1次冷却ポンプ、加圧器の支持構造物 ・ 機器・配管等の支持構造物	・ 原子炉格納施設 ・ 原子炉補助建屋 ・ 海水ポンプ室	・ 周辺斜面 ・ 廃棄物処理建屋 ・ 格納容器ホークレーン ・ 蒸気発生器中間支持構造物系支物 ・ 1次冷却ポンプモーター ・ タービン建屋 ・ 永久構台 ・ 海水ポンプエリア電装 ・ 飛来物防護対策設備 ・ 移動式クレーン ・ 耐穴隔壁（海水ポンプ室）	

変更なし

第2. 1. 2表 重大事故等対処施設（主要設備）の設備分類

(2/25)

耐震設計上の分類	機能別分類	設備	直接支持構造物	間接支持構造物	波及的影響を考慮すべき施設
基準地震動Ssによる地盤力に対して重大事故等時に対処するために必要な機能が損なわれるおそれのないよう設計するもの	1. 常設耐震重要重大事故防止設備 常設重大事故防止設備であつて、耐震重要施設に属する設計基準事故対処設備が有する機能を代替するもの	・ 格納容器スプレイ冷却器 ・ 再生熱交換器 ・ 格納容器再循環サンパ ・ 格納容器再循環サンパスクリーン ・ 原子炉補機冷却水冷却器 ・ 海水ポンプ ・ 原子炉補機冷却水ポンプ ・ 原子炉補機冷却水サージタンク ・ 海水ストレーナ ・ タービン補助給水ポンプ ・ 電動補助給水ポンプ ・ 主薬弁 ・ 主配管			・ 原子炉補機冷却水設備設置

変更前

変更後

第2. 1. 2表 重大事故等対処施設（主要設備）の設備分類 (3/25)

耐震設計上の分類	機能別分類	設備	直接支持構造物	間接支持構造物	波及的影響を考慮すべき施設
基準地震動S _e による地震力に対して重大事故等時に対処するために必要な機能が損なわれるおそれのないよう設計するもの	1. 常設耐震重要重大事故防止設備 常設重大事故防止設備であつて、耐震重要施設に属する設計基準事故対処設備が有する機能を代替するもの	3. 計測制御系統施設 ・制御棒 ・ほう龍ポンプ ・1次冷却ポンプ ・ほう龍タンク ・充てんポンプ ・原子炉容器 ・炉心支持構造物 ・蒸気発生器 ・加圧器 ・燃料取替用水ピット ・ほう龍フィルタ ・再生熱交換器 ・中性子源領域中性子束 ・中間領域中性子束 ・出力領域中性子束 ・1次冷却母管圧力 ・1次冷却母管高温側温度（広域） ・1次冷却母管低温側温度（広域） ・高圧注入流量 ・余熱除去流量 ・置換代替低圧注水補給流量 ・加圧器水位 ・AM用格納容器圧力 ・格納容器内温度 ・蒸気発生器水位（広域）	・原子炉容器・蒸気発生器・1次冷却ポンプ・加圧器の支持構造物 ・機器・配管等の支持構造物	・原子炉格納施設 ・原子炉補助建屋	・周辺斜面 ・廃棄物処理建屋 ・水入構 ・タービン建屋 ・蒸気発生器中間胴支持構造物角金物 ・1次冷却ポンプモータ ・耐火隔壁 ・格納容器ボウラクレーション ・中央制御室天井照明

変更なし

第2. 1. 2表 重大事故等対処施設（主要設備）の設備分類 (4/25)

耐震設計上の分類	機能別分類	設備	直接支持構造物	間接支持構造物	波及的影響を考慮すべき施設
基準地震動S _e による地震力に対して重大事故等時に対処するために必要な機能が損なわれるおそれのないよう設計するもの	1. 常設耐震重要重大事故防止設備 常設重大事故防止設備であつて、耐震重要施設に属する設計基準事故対処設備が有する機能を代替するもの	・蒸気発生器水位（広域） ・主蒸気圧力 ・格納容器スプレイ積算流量 ・格納容器再循環タンク水位（広域） ・格納容器再循環タンク水位（狭域） ・燃料取替用水ピット水位 ・復水ピット水位 ・ほう龍タンク水位 ・蒸気発生器補助給水流量 ・原子炉水位 ・原子炉安全保護計装装置戶外計装装置 ・ATWS検知設備 ・原子炉トリップリフター ・原子炉安全保護計装装置 ・主配管 ・主配管			

変更前

変更後

第2. 1. 2表 重大事故等対処施設（主要設備）の設備分類
(5/25)

耐震設計上の分類	機能別分類	設備	直接支持構造物	間接支持構造物	波及的影響を考慮すべき施設
基準地震動Ssによる地震力に対して重大事故等時に対処するために必要な機能が損なわれるおそれのないよう設計するもの	1. 常設耐震重要重大事故防止設備 常設重大事故防止設備であって、耐震重要施設に属する設計基準事故対処設備が有する機能を代替するもの	4. 放射線管理施設 ・格納容器内高レンジエリアモニタ（高レンジ） ・格納容器内低レンジエリアモニタ（低レンジ） ・中央制御室空調ファン（3・4号機共用） ・中央制御室循環ファン（3・4号機共用） ・中央制御室非常用循環ファン（3・4号機共用） ・中央制御室非常用循環フィルタユニット（3・4号機共用） ・中央制御室濾紙（3・4号機共用） ・中央制御室空調ユニット（3・4号機共用） ・主配管	・機器・配管等の支持構造物	・原子炉格納施設 ・原子炉補助施設	・周辺斜面 ・廃棄物処理壁 ・タービン建屋 ・永久構台 ・タービン建屋

第2. 1. 2表 重大事故等対処施設（主要設備）の設備分類
(6/25)

変更なし

耐震設計上の分類	機能別分類	設備	直接支持構造物	間接支持構造物	波及的影響を考慮すべき施設
基準地震動Ssによる地震力に対して重大事故等時に対処するために必要な機能が損なわれるおそれのないよう設計するもの	1. 常設耐震重要重大事故防止設備 常設重大事故防止設備であって、耐震重要施設に属する設計基準事故対処設備が有する機能を代替するもの	5. 原子炉格納施設 ・原子炉格納容器 ・機器出入口 ・エアロック ・格納容器費湯部 ・循環代替貯注水ポンプ ・復水ビット ・燃料取替用ホビット ・格納容器再循環ユニット ・主配管	・機器・配管等の支持構造物	・原子炉格納施設 ・原子炉補助施設	・周辺斜面 ・廃棄物処理壁 ・永久構台

変更前

変更後

第2. 1. 2表 重大事故等対処施設（主要設備）の設備分類

(7/25)

耐震設計上の分類	機能別分類	設備	直接支持構造物	間接支持構造物	波及的影響を考慮すべき施設
基準地震動Ssによる地震力に対して重大事故等時に対処するために必要な機能が損なわれるおそれのないよう設計するもの	1. 常設耐震重要重大事故防止設備	<ul style="list-style-type: none"> 非常用電源設備 ディーゼル発電機内燃機関（重大事故等時のみ3・4号機共用） ディーゼル発電機内燃機関（4号機設備、重大事故等時のみ3・4号機共用） 空冷式非常用発電装置内燃機関 調速装置（重大事故等時のみ3・4号機共用）（ディーゼル発電機） 調速装置（4号機設備、重大事故等時のみ3・4号機共用）（ディーゼル発電機） 非常調速装置（重大事故等時のみ3・4号機共用）（ディーゼル発電機） 非常調速装置（4号機設備、重大事故等時のみ3・4号機共用）（ディーゼル発電機） 調速装置（空冷式非常用発電装置） 非常調速装置（空冷式非常用発電装置） 	・機器・配管等の支持構造物	・原子炉補助建屋	<ul style="list-style-type: none"> 周辺斜面 放射性処理建屋 永久構台 タービン建屋
	6. 常設重大事故防止設備であって、耐震重要施設に属する設計基準事故対処設備が有する機能を代替するもの				

第2. 1. 2表 重大事故等対処施設（主要設備）の設備分類

(8/25)

耐震設計上の分類	機能別分類	設備	直接支持構造物	間接支持構造物	波及的影響を考慮すべき施設
基準地震動Ssによる地震力に対して重大事故等時に対処するために必要な機能が損なわれるおそれのないよう設計するもの	1. 常設耐震重要重大事故防止設備	<ul style="list-style-type: none"> シリング冷却水ポンプ（重大事故等時のみ3・4号機共用）（ディーゼル発電機） シリング冷却水ポンプ（4号機設備、重大事故等時のみ3・4号機共用）（ディーゼル発電機） 冷却水ポンプ（空冷式非常用発電装置） 空気だめ（重大事故等時のみ3・4号機共用）（ディーゼル発電機） 空気だめ（4号機設備、重大事故等時のみ3・4号機共用）（ディーゼル発電機） 空気だめ安全弁（重大事故等時のみ3・4号機共用）（ディーゼル発電機） 空気だめ安全弁（4号機設備、重大事故等時のみ3・4号機共用）（ディーゼル発電機） 燃料油サービスタンク（重大事故等時のみ3・4号機共用）（ディーゼル発電機） 			
	6. 常設重大事故防止設備であって、耐震重要施設に属する設計基準事故対処設備が有する機能を代替するもの				

変更なし

変更前

変更後

第2. 1. 2表 重大事故等対処施設（主要設備）の設備分類

(9/25)

耐震設計上の分類	機能別分類	設備	直接支持構造物	間接支持構造物	波及的影響を考慮すべき施設
基準地震動 S_s による地震力に対して重大事故等時に対処するために必要な機能が損なわれるおそれのないよう設計するもの	1. 常設耐震重要重大事故防止設備 常設重大事故防止設備であって、耐震重要施設に属する設計基準事故対処設備が有する機能を代替するもの	<ul style="list-style-type: none"> ・燃料油サービスタンク（4号機設備、重大事故等時のみ3・4号機共用）（ディーゼル発電機） ・燃料油サービスタンク（空冷式非常用発電装置） ・燃料油移送ポンプ（重大事故等時のみ3・4号機共用） ・燃料油移送ポンプ（4号機設備、重大事故等時のみ3・4号機共用） ・燃料油貯蔵タンク（重大事故等時のみ3・4号機共用） ・燃料油貯蔵タンク（4号機設備、重大事故等時のみ3・4号機共用） ・重油タンク（重大事故等時のみ3・4号機共用） ・重油タンク（4号機設備、重大事故等時のみ3・4号機共用） ・ディーゼル発電機（重大事故等時のみ3・4号機共用） ・ディーゼル発電機（4号機設備、重大事故等時のみ3・4号機共用） ・空冷式非常用発電装置 			

変更なし

第2. 1. 2表 重大事故等対処施設（主要設備）の設備分類

(10/25)

耐震設計上の分類	機能別分類	設備	直接支持構造物	間接支持構造物	波及的影響を考慮すべき施設
基準地震動 S_s による地震力に対して重大事故等時に対処するために必要な機能が損なわれるおそれのないよう設計するもの	1. 常設耐震重要重大事故防止設備 常設重大事故防止設備であって、耐震重要施設に属する設計基準事故対処設備が有する機能を代替するもの	<ul style="list-style-type: none"> ・ディーゼル発電機励磁装置（重大事故等時のみ3・4号機共用） ・ディーゼル発電機励磁装置（4号機設備、重大事故等時のみ3・4号機共用） ・励磁装置（空冷式非常用発電装置） ・ディーゼル発電機保護継電装置（重大事故等時のみ3・4号機共用） ・ディーゼル発電機保護継電装置（4号機設備、重大事故等時のみ3・4号機共用） ・遮断器盤（空冷式非常用発電装置） 			

変更前

変更後

第2. 1. 2表 重大事故等対処施設（主要設備）の設備分類
(11/25)

耐震設計上の分類	機能別分類	設備	直接支持構造物	間接支持構造物	波及的影響を考慮すべき施設
基準地震動S ₀ による地震力に対して重大事故等時に対処するために必要な機能が損なわれるおそれのないよう設計するもの	1. 常設耐震重要重大事故防止設備	<ul style="list-style-type: none"> 蓄電池 計装用電源 代替所内電気設備変圧器 代替所内電気設備分電盤 電動弁現場操作切替盤 計装用電源用代替所内電気設備切替盤 可閉式整流器用分電盤 可閉式代替電源用接続盤 空冷式非常用発電装置中継・接続盤 号機間電力融通用ケーブル（3・4号機共用） 代替所内電気設備高圧ケーブル分岐盤 号機間融通用高圧ケーブルコネクタ接続盤 号機間融通用高圧ケーブル接続盤 主配管 			
	常設重大事故防止設備である耐震重要施設に属する設計基準事故対処設備が有する機能を代替するもの				

第2. 1. 2表 重大事故等対処施設（主要設備）の設備分類
(12/25)

耐震設計上の分類	機能別分類	設備	直接支持構造物	間接支持構造物	波及的影響を考慮すべき施設
基準地震動S ₀ による地震力に対して重大事故等時に対処するために必要な機能が損なわれるおそれのないよう設計するもの	1. 常設耐震重要重大事故防止設備	7. 補機駆動用燃料設備 <ul style="list-style-type: none"> 燃料油貯蔵タンク（重大事故等時のみ3・4号機共用） 燃料油貯蔵タンク（4号機設備、重大事故等時のみ3・4号機共用） 重油タンク（重大事故等時のみ3・4号機共用） 重油タンク（4号機設備、重大事故等時のみ3・4号機共用） 主配管 	機器・貯蔵等の支持構造物		周辺斜面
	8. 非常用取水設備	<ul style="list-style-type: none"> 貯水罐（3・4号機共用） 	-	-	海水ポンプ室周辺地盤かさ上げ部

変更なし

変更前

変更後

第2. 1. 2表 重大事故等対処施設（主要設備）の設備分類
(13/25)

耐震設計上の分類	機能別分類	設備	直接支持構造物	間接支持構造物	波及的影響を考慮すべき施設
基準地震動Ssによる地震力に対して重大事故等時に対処するために必要な機能が損なわれるおそれのないよう設計するもの	II. 常設重大事故種別設備 重大事故等対処設備のうち、重大事故が発生した場合において、当該重大事故の拡大を防止し、又はその影響を緩和するための機能を有する設備であって常設のもの	1. 核燃料物質の取扱施設及び貯蔵施設 ・使用済燃料ピット（Aエリア）（1・2・3号機共用） ・使用済燃料ピット（Bエリア）（1・2・3号機共用） ・使用済燃料ラック（1・2・3号機共用） ・破損燃料容器ラック（1・2・3号機共用） ・使用済燃料ピット温度（AM用） ・使用済燃料ピット水位（AM用） ・使用済燃料ピット監視カメラ	・機器等の支持構造物	・原子炉補助循環	・周辺斜面 ・永久構台 ・廃棄物処理建屋 ・使用済燃料ピットクレーン ・燃料取扱直上屋 ・タービン建屋

第2. 1. 2表 重大事故等対処施設（主要設備）の設備分類
(14/25)

変更なし

耐震設計上の分類	機能別分類	設備	直接支持構造物	間接支持構造物	波及的影響を考慮すべき施設
基準地震動Ssによる地震力に対して重大事故等時に対処するために必要な機能が損なわれるおそれのないよう設計するもの	II. 常設重大事故種別設備 重大事故等対処設備のうち、重大事故が発生した場合において、当該重大事故の拡大を防止し、又はその影響を緩和するための機能を有する設備であって常設のもの	2. 原子炉冷却系統施設 ・原子炉容器 ・炉心支持構造物 ・蒸気発生器 ・1次冷却材ポンプ ・加圧器 ・格納容器スプレイポンプ ・余熱除去ポンプ ・高圧注入ポンプ ・低放射能低圧注水ポンプ ・燃料貯蔵用水ピット ・直水ピット ・充てんポンプ ・格納容器スプレイ冷却器 ・再生熱交換器 ・原子炉補機冷却水冷却器 ・海水ポンプ ・原子炉補機冷却水ポンプ ・原子炉補機冷却水サージタンク ・海水ストレーナ ・主要弁 ・主配管	・原子炉容器・蒸気発生器・1次冷却材ポンプ・加圧器の支持構造物 ・機器・配管等の支持構造物	・原子炉格納施設 ・原子炉補助建屋 ・海水ポンプ室	・周辺斜面 ・廃棄物処理建屋 ・格納容器ボーラクレーン ・蒸気発生器中間支持構造物吊金物 ・1次冷却材ポンプモータ ・タービン建屋 ・永久構台 ・海水ポンプエリア電盤 ・機室物防護対策設備 ・移動式クレーン ・耐火隔壁（海水ポンプ）

変更前

変更後

第2. 1. 2表 重大事故等対処施設（主要設備）の設備分類
(15/25)

耐震設計上の分類	機能別分類	設備	直接支持構造物	間接支持構造物	波及的影響を考慮すべき施設
基準地震動Seによる地震力に対して重大事故等時に必要な機能が損なわれるおそれのないよう設計するもの	II. 常設重大事故緩和設備 重大事故等対処設備のうち、重大事故が発生した場合において、当該重大事故の拡大を防止し、又はその影響を緩和するための機能を有する設備であって常設のもの	3. 計測制御系統施設 ・1次冷却材圧力 ・高圧注入流量 ・炉熱除去流量 ・低減代替低圧主循環流量 ・格納容器圧力(広域) ・AM用格納容器圧力 ・格納容器内温度 ・格納容器スプレッド流量 ・格納容器再循環サブ水位(広域) ・格納容器再循環サブ水位(狭域) ・原子炉下部キャビティ水位 ・原子炉格納容器水位 ・燃料取替用水ヒット水位 ・霞水ヒット水位 ・原子炉強制冷却水サージタンク水位 ・アニュラス水素濃度 ・格納容器水素ガス試験冷却器 ・格納容器水素ガス試験水分分離器 ・衛星電話(固定)(3・4号機共用) ・安全パラメータ表示システム(SPDS)(3・4号機共用) ・SPDS表示装置(3・4号機共用) ・原子炉安全保護計装盤 ・主配管	・機器・配管等の支持構造物	・原子炉格納施設 ・原子炉補助建屋	・周辺斜面 ・廃棄物処理建屋 ・永久構台 ・タービン建屋

第2. 1. 2表 重大事故等対処施設（主要設備）の設備分類
(16/25)

耐震設計上の分類	機能別分類	設備	直接支持構造物	間接支持構造物	波及的影響を考慮すべき施設
基準地震動Seによる地震力に対して重大事故等時に必要な機能が損なわれるおそれのないよう設計するもの	II. 常設重大事故緩和設備 重大事故等対処設備のうち、重大事故が発生した場合において、当該重大事故の拡大を防止し、又はその影響を緩和するための機能を有する設備であって常設のもの	4. 放射線管理施設 ・格納容器内高レンジエリアモニタ(高レンジ) ・格納容器内高レンジエリアモニタ(低レンジ) ・中央制御室空調ファン(3・4号機共通) ・中央制御室循環ファン(3・4号機共通) ・中央制御室非常用循環ファン(3・4号機共通) ・中央制御室非常用循環フィルタユニット(3・4号機共通) ・中央制御室遮蔽(3・4号機共通) ・緊急時対策所遮蔽(3・4号機共用) ・外部遮蔽 ・中央制御室空調ユニット(3・4号機共通) ・放射線監視盤 ・主配管	・機器・配管等の支持構造物	・原子炉格納施設 ・原子炉補助建屋 ・緊急時対策所建屋	・周辺斜面 ・廃棄物処理建屋 ・タービン建屋 ・永久構台

変更なし

変更前

変更後

第2. 1. 2表 重大事故等対処施設（主要設備）の設備分類
(17/25)

耐震設計上の分類	機能別分類	設備	直接支持構造物	間接支持構造物	波及的影響を考慮すべき施設
基準地震動S ₀ による地震力に対して重大事故等時に対処するために必要な機能が損なわれるおそれのないよう設計するもの	II. 常設重大事故5. 緩和設備 重大事故等対処設備のうち、重大事故が発生した場合において、当該重大事故の拡大を防止し、又はその影響を緩和するための機能を有する設備であって常設のもの	原子炉格納施設 ・原子炉格納容器 ・換熱器入口 ・エアロック ・格納容器貫通部 ・格納容器スプレイ冷却器 ・格納容器スプレイポンプ ・置換代替能圧注水ポンプ ・廃水ピット ・燃料取扱用水ピット ・格納容器隔離ユニット ・静的触媒式水素再結合装置 ・原子炉格納容器水素燃焼装置 ・アニュラス空気浄化ファン ・アニュラス空気浄化フィルターユニット ・遮断穴 ・静的触媒式水素再結合装置 ・温度監視装置 ・原子炉格納容器水素燃焼装置 ・電圧監視装置 ・排気筒 ・主配管	・機器・配管等の支持構造物	・原子炉格納施設 ・原子炉補助建屋	・周辺斜面 ・廃棄物処理建屋 ・タービン建屋 ・永久構台

第2. 1. 2表 重大事故等対処施設（主要設備）の設備分類
(18/25)

変更なし

耐震設計上の分類	機能別分類	設備	直接支持構造物	間接支持構造物	波及的影響を考慮すべき施設
基準地震動S ₀ による地震力に対して重大事故等時に対処するために必要な機能が損なわれるおそれのないよう設計するもの	II. 常設重大事故5. 緩和設備 重大事故等対処設備のうち、重大事故が発生した場合において、当該重大事故の拡大を防止し、又はその影響を緩和するための機能を有する設備であって常設のもの	非常用電源設備 ・ディーゼル発電機内燃機間（重大事故等時のみ3・4号機共用） ・ディーゼル発電機内燃機間（4号機設備、重大事故等時のみ3・4号機共用） ・空冷式非常用発電装置内燃機間 ・調圧装置（重大事故等時のみ3・4号機共用）（ディーゼル発電機） ・調圧装置（4号機設備、重大事故等時のみ3・4号機共用） ・非常調圧装置（重大事故等時のみ3・4号機共用）（ディーゼル発電機） ・非常調圧装置（4号機設備、重大事故等時のみ3・4号機共用） ・調圧装置（空冷式非常用発電装置） ・非常調圧装置（空冷式非常用発電装置） ・シリング冷却水ポンプ（重大事故等時のみ3・4号機共用）（ディーゼル発電機）	・機器・配管等の支持構造物	・原子炉補助建屋 ・緊急時対策建屋	・周辺斜面 ・廃棄物処理建屋 ・永久構台 ・タービン建屋

変更前

変更後

第2.1.2表 重大事故等対処施設（主要設備）の設備分類
(19/25)

耐震設計上の分類	機能別分類	設備	直接支持構造物	間接支持構造物	波及的影響を考慮すべき施設
基準地震動Ssによる地震力に対して重大事故等時に対処するた設備のうち、重が損なわれるおそれのないよう設計するもの	Ⅱ. 常設重大事故 緩和設備 重大事故等対処 設備のうち、重 大事故が発生し た場合において、 当該重大事 故の拡大を防止 し、又はその影 響を緩和するた めの機能を有す る設備であって 常設のもの	<ul style="list-style-type: none"> ・シリング冷却水ポンプ（4号機設備、重大事故等時のみ3・4号機共用） ・冷却水ポンプ（空冷式非常用発電装置） ・空気だめ（重大事故等時のみ3・4号機共用）（ディーゼル発電機） ・空気だめ（4号機設備、重大事故等時のみ3・4号機共用）（ディーゼル発電機） ・空気だめ安全弁（重大事故等時のみ3・4号機共用）（ディーゼル発電機） ・空気だめ安全弁（4号機設備、重大事故等時のみ3・4号機共用）（ディーゼル発電機） ・燃料油サービスタンク（重大事故等時のみ3・4号機共用）（ディーゼル発電機） ・燃料油サービスタンク（4号機設備、重大事故等時のみ3・4号機共用）（ディーゼル発電機） ・燃料油サービスタンク（空冷式非常用発電装置） 			

第2.1.2表 重大事故等対処施設（主要設備）の設備分類
(20/25)

耐震設計上の分類	機能別分類	設備	直接支持構造物	間接支持構造物	波及的影響を考慮すべき施設
基準地震動Ssによる地震力に対して重大事故等時に対処するた設備のうち、重が損なわれるおそれのないよう設計するもの	Ⅱ. 常設重大事故 緩和設備 重大事故等対処 設備のうち、重 大事故が発生し た場合において、 当該重大事 故の拡大を防止 し、又はその影 響を緩和するた めの機能を有す る設備であって 常設のもの	<ul style="list-style-type: none"> ・燃料油移送ポンプ（4号機設備、重大事故等時のみ3・4号機共用） ・燃料油貯蔵タンク（重大事故等時のみ3・4号機共用） ・燃料油貯蔵タンク（4号機設備、重大事故等時のみ3・4号機共用） ・重油タンク（重大事故等時のみ3・4号機共用） ・重油タンク（4号機設備、重大事故等時のみ3・4号機共用） ・ディーゼル発電機（重大事故等時のみ3・4号機共用） ・ディーゼル発電機（4号機設備、重大事故等時のみ3・4号機共用） ・空冷式非常用発電装置 ・ディーゼル発電機励磁装置（重大事故等時のみ3・4号機共用） ・ディーゼル発電機励磁装置（4号機設備、重大事故等時のみ3・4号機共用） ・励磁装置（空冷式非常用発電装置） 			

変更なし

変更前

変更後

第2. 1. 2表 重大事故等対処施設（主要設備）の設備分類
(21/25)

耐震設計上の分類	機能別分類	設備	直接支持構造物	間接支持構造物	波及的影響を考慮すべき施設
基準地震動S _e による地震力に対して重大事故等時に対処するために必要な機能が損なわれるおそれのないよう設計するもの	Ⅱ. 常設重大事故緩和設備 重大事故等対処設備のうち、重大事故が発生した場合において、当該重大事故の拡大を防止し、又はその影響を緩和するための機能を有する設備であって常設のもの	<ul style="list-style-type: none"> ディーゼル発電機保護継電装置（重大事故等時のみ3・4号機共用） ディーゼル発電機保護継電装置（4号機設備、重大事故等時のみ3・4号機共用） 遮断装置（空冷式非常用発電装置） 蓄電池 計装用電源 メタルクラッド開閉装置（非常用） パワーセンタ（非常用） コントロールセンタ（非常用） 動力変圧器（非常用） 代替所内電気設備用分電盤 代替所内電気設備用電盤 電動弁現場操作切替盤 アニュラス空気浄化ファン現場操作切替盤 計装用電源用代替所内電気設備切替盤 可換式代替電源用分電盤 可換式代替電源用検視盤 空冷式非常用発電装置中継・検視盤 			

変更なし

第2. 1. 2表 重大事故等対処施設（主要設備）の設備分類
(22/25)

耐震設計上の分類	機能別分類	設備	直接支持構造物	間接支持構造物	波及的影響を考慮すべき施設
基準地震動S _e による地震力に対して重大事故等時に対処するために必要な機能が損なわれるおそれのないよう設計するもの	Ⅱ. 常設重大事故緩和設備 重大事故等対処設備のうち、重大事故が発生した場合において、当該重大事故の拡大を防止し、又はその影響を緩和するための機能を有する設備であって常設のもの	<ul style="list-style-type: none"> 代替所内電気設備高圧ケーブル接続盤 主配管 緊急時対策所 電源車切替盤（3・4号機共用） 緊急時対策所 コントロールセンタ（3・4号機共用） 緊急時対策所 100V主分電盤（3・4号機共用） 号機間電力融通恒設ケーブル（3・4号機共用） 代替所内電気設備高圧ケーブル分岐盤 号機間融通用高圧ケーブルコネクタ接続盤 号機間融通用高圧ケーブル接続盤 代替所内電気設備高圧ケーブルコネクタ接続盤 主配管 			

変更前

変更後

第2. 1. 2表 重大事故等対処施設（主要設備）の設備分類
(23/25)

耐震設計上の分類	機能別分類	設備	直接支持構造物	間接支持構造物	波及的影響を考慮すべき施設
基準地震動S ₁ による地震力に対して重大事故等時に対処するための必要な機能に損なわれるおそれのないよう設計するもの	II. 常設重大事故後始設備 重大事故等対処設備のうち、重大事故が発生した場合において、当該重大事故の拡大を防止し、又はその影響を緩和するための機能を有する設備であって常設のもの	7. 補機駆動用燃料設備 ・燃料油貯蔵タンク（重大事故等時のみ3・4号機共用） ・燃料油時蔵タンク（4号機設備、重大事故等時のみ3・4号機共用） ・重油タンク（重大事故等時のみ3・4号機共用） ・重油タンク（4号機設備、重大事故等時のみ3・4号機共用） ・主配管	・機器・配管等の支持構造物		・周辺斜面
		8. 非常用取水設備 ・潜水ポンプ室（3・4号機共用） ・貯水堰（3・4号機共用）	—	—	・周辺斜面 ・潜水ポンプ室周辺地盤かさ上げ部
		9. 緊急時対策所 ・安全パラメータ表示システム（SPDS）（3・4号機共用） ・SPDS表示装置（3・4号機共用） ・衛星電話（固定）（3・4号機共用）	・機器等の支持構造物	・原子炉補助建屋 ・緊急時対策所建屋	・周辺斜面 ・廃棄物処理建屋 ・永久構台 ・タービン建屋

第2. 1. 2表 重大事故等対処施設（主要設備）の設備分類
(24/25)

変更なし

耐震設計上の分類	機能別分類	設備	直接支持構造物	間接支持構造物	波及的影響を考慮すべき施設
静的地震力又は共振のおそれのある設備については弾性設計用地震動S ₂ に2分の1を乗じたものによる地震力に対して十分に耐えうる設計のもの	III. 常設耐震重要重大事故防止設備以外の常設重大事故防止設備 重大事故等対処設備のうち、重大事故に至るおそれがある事故が発生した場合において、設計基準事故対処設備の安全機能又は使用済燃料ピットの冷却機能が喪失した場合において、その喪失した機能（重大事故に至るおそれがある事故に対処するために必要な機能に属する）を代替することにより重大事故の発生を防止する機能を有する設備であって常設のもの	1. 核燃料物質の取扱施設及び貯蔵施設 ・使用済燃料ピット温度（AM用） ・使用済燃料ピット水位（AM用）	・機器等の支持構造物	・原子炉補助建屋	・周辺斜面 ・廃棄物処理建屋 ・永久構台 ・タービン建屋
		3. 計測制御系施設 ・緊急時衛星通信システム（3・4号機共用） ・適合原子炉防炎ネットワークに接続する通信連絡設備（TV会議システム、IP電話及びI P-FAX）（3・4号機共用） ・安全パラメータ表示システム（SPDS）（3・4号機共用） ・安全パラメータ伝送システム（3・4号機共用） ・格納容器圧力（広域） ・原子炉補機冷却水サージタンク水位 ・衛星電話（固定）（3・4号機共用）	・機器等の支持構造物	・原子炉格納施設 ・原子炉補助建屋 ・緊急時対策所建屋	・周辺斜面 ・廃棄物処理建屋 ・永久構台 ・タービン建屋
		5. 非常用電源設備 ・メタルラッド開閉装置（非常用） ・パワーセンタ（非常用） ・コントロールセンタ（非常用） ・動力変圧器（非常用）	・機器等の支持構造物	・原子炉補助建屋	・タービン建屋 ・廃棄物処理建屋 ・周辺斜面 ・永久構台

変更前

変更後

第2. 1. 2表 重大事故等対処施設（主要設備）の設備分類
(25/25)

耐震設計上の分類	機能別分類	設備	直接支持構造物	間接支持構造物	波及的影響を考慮すべき施設
静的地震力又は共振のおそれのある設備については、耐震設計用地震動Saに2分の1を乗じたものによる地震力に対して十分に耐えうる設計のもの	Ⅲ. 常設耐震重要設備 重大事故防止設備以外の常設重大事故防止設備	8. 非常用取水設備 ・海水ポンプ室（3・4号機共用）	—	—	・周辺斜面
	重大事故等対処設備のうち、重大事故に至るおそれがある事故が発生した場合であって、設計基準事故対処設備の安全機能又は使用済燃料ピットの冷却機能若しくは注水機能が喪失した場合において、その喪失した機能（重大事故に至るおそれがある事故に対処するために必要な機能に限る。）を代替することにより重大事故の発生を防止する機能を有する設備であって常設のもの	9. 緊急時対策所 ・安全パラメータ表示システム（SPDS）（3・4号機共用） ・安全パラメータ伝送システム（3・4号機共用） ・緊急時衛星通報システム（3・4号機共用） ・統合原子力防災ネットワークに接続する通信連絡設備（TV会議システム、1P電話及び1P-FAX）（3・4号機共用） ・衛星電話（固定）（3・4号機共用）	・機器等の支持構造物	・原子炉補助建屋 ・緊急時対策所建屋	・周辺斜面 ・廃棄物処理建屋 ・永久構台 ・タービン建屋

変更なし

変更前	変更後
<p data-bbox="253 244 647 276">2. 2 津波による損傷の防止</p> <p data-bbox="253 293 1106 373">原子炉冷却系統施設の津波による損傷の防止の基本設計方針については、浸水防護施設の基本設計方針に基づく設計とする。</p>	<p data-bbox="1133 244 1527 276">2. 2 津波による損傷の防止</p> <p data-bbox="1133 293 1986 373">原子炉冷却系統施設の津波による損傷の防止の基本設計方針については、浸水防護施設の基本設計方針に基づく設計とする。</p>

変更前	変更後
<p>2. 3 外部からの衝撃による損傷の防止</p> <p>設計基準対象施設は、外部からの衝撃のうち自然現象による損傷の防止において、発電所敷地で想定される風（台風）、竜巻、凍結、降水、積雪、落雷、地すべり、火山、生物学的事象、森林火災、高潮の自然現象（地震及び津波を除く。）又は地震、津波を含む組合せに遭遇した場合において、自然現象そのものがもたらす環境条件及びその結果として施設で生じ得る環境条件についてその安全性を損なうおそれがある場合は、防護措置、基礎地盤の改良その他、供用中における運転管理等の運用上の適切な措置を講じる。</p> <p>地震及び津波を含む自然現象の組合せにおいて、火山の影響については積雪と風（台風）、地震（Ss）については積雪、基準津波については地震（Sd）と積雪の荷重を、施設の形状、配置に応じて考慮する。</p> <p>地震、津波と風（台風）の組合せについても、風荷重の影響が大きいと考えられるような構造や形状の施設については、組合せを考慮する。</p> <p>また地すべり防護対策として設置する堰堤（3・4号機共用、1号機に設置（以下同じ。））においては、風（台風）、積雪及び地すべりによる荷重の組合せを施設の形状、配置に応じて考慮する。</p> <p>組み合わせる積雪深、風速の大きさはそれぞれ建築基準法を準用して垂直積雪量 100cm、基準風速 32m/s とし、地震及び津波と組み合わせる積雪深については、建築基準法に定められた平均的な積雪荷重を与えるための係数 0.35 を考慮する。</p>	<p>2. 3 外部からの衝撃による損傷の防止</p> <p>2. 3. 1 設計基準対象施設及び重大事故等対処施設</p> <p>設計基準対象施設は、外部からの衝撃のうち自然現象による損傷の防止において、発電所敷地で想定される風（台風）、竜巻、凍結、降水、積雪、落雷、地すべり、火山、生物学的事象、森林火災、高潮の自然現象（地震及び津波を除く。）又は地震、津波を含む組合せに遭遇した場合において、自然現象そのものがもたらす環境条件及びその結果として施設で生じ得る環境条件についてその安全性を損なうおそれがある場合は、防護措置、基礎地盤の改良その他、供用中における運転管理等の運用上の適切な措置を講じる。</p> <p>地震及び津波を含む自然現象の組合せにおいて、火山の影響については積雪と風（台風）、地震（Ss）については積雪、基準津波については地震（Sd）と積雪の荷重を、施設の形状、配置に応じて考慮する。</p> <p>地震、津波と風（台風）の組合せについても、風荷重の影響が大きいと考えられるような構造や形状の施設については、組合せを考慮する。</p> <p>また地すべり防護対策として設置する堰堤（3・4号機共用、1号機に設置（以下同じ。））においては、風（台風）、積雪及び地すべりによる荷重の組合せを施設の形状、配置に応じて考慮する。</p> <p>組み合わせる積雪深、風速の大きさはそれぞれ建築基準法を準用して垂直積雪量 100cm、基準風速 32m/s とし、地震及び津波と組み合わせる積雪深については、建築基準法に定められた平均的な積雪荷重を与えるための係数 0.35 を考慮する。</p>

変更前	変更後
<p>設計基準対象施設は、外部からの衝撃のうち人為による損傷の防止において、発電所敷地又はその周辺において想定される爆発、近隣工場等の火災、有毒ガス、危険物を搭載した車両、船舶の衝突、電磁的障害により発電用原子炉施設の安全性を損なわせる原因となるおそれがある事象であって人為によるもの（故意によるものを除く。）（以下「人為事象」という。）に対してその安全性が損なわれないよう、防護措置、その他対象とする発生源から一定の距離を置くことによる適切な措置を講じる。</p> <p>想定される人為事象のうち、航空機の墜落については、防護設計の要否を判断する基準を超えないことについて設置（変更）許可を受けている。工事計画認可申請時に、航空路を含めた航空機落下確率評価に用いる最新データにおいて、防護設計の要否を判断する基準を超える変更がないことを確認しており、設計基準対象施設に対して防護措置、その他適切な措置を講じる必要はない。なお、定期的に航空路を含めた航空機落下確率評価に用いる最新データの変更状況を確認し、防護措置の要否を判断する運用とする。</p> <p>また、想定される自然現象（地震及び津波を除く。）及び人為事象に対する防護措置には、設計基準対象施設が安全性を損なわないために必要な設計基準対象施設以外の施設又は設備等（重大事故等対処設備を含む。）への措置を含める。</p> <p>重大事故等対処設備は、外部からの衝撃の損傷の防止において、想定される自然現象（地震及び津波を除く。）及び人為事象に対して、「5. 1. 2 多様性、位置的分散等」、「5. 1. 3 悪影響防止等」及び「5. 1. 5 環境条件等」の基本設計方針に基づき、必要な機</p>	<p>設計基準対象施設は、外部からの衝撃のうち人為による損傷の防止において、発電所敷地又はその周辺において想定される爆発、近隣工場等の火災、有毒ガス、危険物を搭載した車両、船舶の衝突、電磁的障害により発電用原子炉施設の安全性を損なわせる原因となるおそれがある事象であって人為によるもの（故意によるものを除く。）（以下「人為事象」という。）に対してその安全性が損なわれないよう、防護措置、その他対象とする発生源から一定の距離を置くことによる適切な措置を講じる。</p> <p>想定される人為事象のうち、航空機の墜落については、防護設計の要否を判断する基準を超えないことについて設置（変更）許可を受けている。工事計画認可申請時に、航空路を含めた航空機落下確率評価に用いる最新データにおいて、防護設計の要否を判断する基準を超える変更がないことを確認しており、設計基準対象施設に対して防護措置、その他適切な措置を講じる必要はない。なお、定期的に航空路を含めた航空機落下確率評価に用いる最新データの変更状況を確認し、防護措置の要否を判断する運用とする。</p> <p>また、想定される自然現象（地震及び津波を除く。）及び人為事象に対する防護措置には、設計基準対象施設が安全性を損なわないために必要な設計基準対象施設以外の施設又は設備等（重大事故等対処設備を含む。）への措置を含める。</p> <p>重大事故等対処設備は、外部からの衝撃の損傷の防止において、想定される自然現象（地震及び津波を除く。）及び人為事象に対して、「5. 1. 1. 2 多様性、位置的分散等」、「5. 1. 1. 3 悪影響防止等」及び「5. 1. 1. 5 環境条件等」の基本設計方針に基</p>

変更前	変更後
<p>能が損なわれることがないよう、防護措置、その他の適切な措置を講じる。</p> <p>設計基準対象施設及び重大事故等対処設備に対して防護措置として設置する施設は、耐震重要度分類及び重大事故等対処施設の設備の分類に応じた地震力に対し構造強度を確保し、外部からの衝撃を考慮した設計とする。</p>	<p>づき、必要な機能が損なわれることがないよう、防護措置、その他の適切な措置を講じる。</p> <p>設計基準対象施設及び重大事故等対処設備に対して防護措置として設置する施設は、耐震重要度分類及び重大事故等対処施設の設備の分類に応じた地震力に対し構造強度を確保し、外部からの衝撃を考慮した設計とする。</p>

変更前	変更後
<p>2. 3. 1 外部からの衝撃より防護すべき施設</p> <p>設計基準対象施設が外部からの衝撃によりその安全性を損なうことがないように、外部からの衝撃より防護すべき施設は、設計基準対象施設のうち、「発電用軽水型原子炉施設の安全機能の重要度分類に関する審査指針」で規定されているクラス1、クラス2及びクラス3に該当する構築物、系統及び機器とする。そのうち、クラス3に属する施設は代替設備により必要な機能を確保すること、安全上支障のない期間に修復すること等の対応が可能であることから、防護対象施設はクラス1及びクラス2に該当する構築物、系統及び機器とする。</p> <p>また、防護対象施設の防護設計については、外部からの衝撃により防護対象施設に波及的影響を及ぼすおそれのある防護対象施設以外の施設についても考慮する。さらに、重大事故等対処設備についても、外部からの衝撃より防護すべき施設に含める。</p>	<p>2. 3. 1. 1 外部からの衝撃より防護すべき施設</p> <p>変更なし</p>

変更前	変更後
<p data-bbox="250 247 1102 327">2. 3. 2 設計基準事故時及び重大事故等時に生じる応力との 組合せ</p> <p data-bbox="250 343 1102 662">科学的技術的知見を踏まえ、防護対象施設及び屋内の重大事故等 対処設備のうち、特に自然現象（地震及び津波を除く。）の影響を受 けやすく、かつ、代替手段によってその機能の維持が困難であるか、 又はその修復が著しく困難な構築物、系統及び機器に大きな影響を 及ぼすおそれがあると想定される自然現象（地震及び津波を除く。） により作用する衝撃は設計基準事故時及び重大事故等時に生じる応 力と重なり合わないものとして設計する。</p> <p data-bbox="250 678 1102 949">屋外の重大事故等対処設備は、重大事故等時において、万が一、使 用中に機能を喪失した場合であっても、可搬型重大事故等対処設備 によるバックアップが可能となるように位置的分散を考慮して可搬 型重大事故等対処設備を複数保管することにより、想定される自然 現象（地震及び津波を除く。）により作用する衝撃が重大事故等時に 生じる応力と重なり合わないものとして設計する。</p>	<p data-bbox="1131 247 1982 327">2. 3. 1. 2 設計基準事故時及び重大事故等時に生じる応力との 組合せ</p> <p data-bbox="1153 343 1288 375">変更なし</p>

変更前	変更後
<p data-bbox="259 242 539 272">2. 3. 3 設計方針</p> <p data-bbox="259 292 1111 371">防護対象施設及び重大事故等対処設備は、以下の自然現象（地震及び津波を除く。）及び人為事象に係る設計方針に基づき設計する。</p> <p data-bbox="259 389 1111 515">自然現象（地震及び津波を除く。）のうち森林火災、人為事象のうち爆発、近隣工場等の火災、有毒ガス、危険物を搭載した車両の設計方針については外部火災の設計方針に基づき設計する。</p> <p data-bbox="275 580 456 611">(1) 自然現象</p> <p data-bbox="259 630 371 660">a. 竜巻</p> <p data-bbox="259 678 1111 1187">防護対象施設は、竜巻防護に係る設計時に、設置（変更）許可を受けた最大風速100m/sの竜巻が発生した場合について竜巻より防護すべき施設に作用する荷重を設定し、防護対象施設が安全機能を損なわないよう、それぞれの施設の設置場所及び障害物の有無を考慮して影響評価を実施し、防護対象施設が安全機能を損なうおそれがある場合は、影響に応じた防護措置、その他の適切な措置を講じる設計とする。また、重大事故等対処設備は、「5. 1. 2 多様性、位置的分散等」の位置的分散、「5. 1. 3 悪影響防止等」及び「5. 1. 5 環境条件等」を考慮した設計とする。さらに、防護対象施設に波及的影響を及ぼす可能性がある施設の影響及び竜巻の随件事象による影響について考慮した設計とする。</p> <p data-bbox="259 1204 1111 1284">なお、定期的に新知見の確認を行い、新知見が得られた場合に評価を行う運用とする。</p> <p data-bbox="275 1350 707 1380">(a) 影響評価における荷重の設定</p>	<p data-bbox="1140 242 1476 272">2. 3. 1. 3 設計方針</p> <p data-bbox="1140 292 1991 371">防護対象施設及び重大事故等対処設備は、以下の自然現象（地震及び津波を除く。）及び人為事象に係る設計方針に基づき設計する。</p> <p data-bbox="1140 389 1991 515">自然現象（地震及び津波を除く。）のうち森林火災、人為事象のうち爆発、近隣工場等の火災、有毒ガス、危険物を搭載した車両の設計方針については外部火災の設計方針に基づき設計する。</p> <p data-bbox="1155 580 1337 611">(1) 自然現象</p> <p data-bbox="1140 630 1252 660">a. 竜巻</p> <p data-bbox="1140 678 1991 1187">防護対象施設は、竜巻防護に係る設計時に、設置（変更）許可を受けた最大風速100m/sの竜巻が発生した場合について竜巻より防護すべき施設に作用する荷重を設定し、防護対象施設が安全機能を損なわないよう、それぞれの施設の設置場所及び障害物の有無を考慮して影響評価を実施し、防護対象施設が安全機能を損なうおそれがある場合は、影響に応じた防護措置、その他の適切な措置を講じる設計とする。また、重大事故等対処設備は、「5. 1. 1. 2 多様性、位置的分散等」の位置的分散、「5. 1. 1. 3 悪影響防止等」及び「5. 1. 1. 5 環境条件等」を考慮した設計とする。さらに、防護対象施設に波及的影響を及ぼす可能性がある施設の影響及び竜巻の随件事象による影響について考慮した設計とする。</p> <p data-bbox="1140 1204 1991 1284">なお、定期的に新知見の確認を行い、新知見が得られた場合に評価を行う運用とする。</p> <p data-bbox="1155 1350 1588 1380">(a) 影響評価における荷重の設定</p>

変更前	変更後
<p>構造強度評価においては、風圧力による荷重、気圧差による荷重及び飛来物の衝撃荷重を組み合わせた荷重並びに竜巻以外の荷重を適切に組み合わせた設計荷重を設定する。</p> <p>風圧力による荷重及び気圧差による荷重としては、設置（変更）許可を受けた最大風速の竜巻の特性値に基づいて設定する。</p> <p>飛来物の衝撃荷重としては、設置（変更）許可を受けた設計飛来物である鋼製材（長さ 4.2m×幅 0.3m×奥行き 0.2m、質量 135kg、飛来時の水平速度 57m/s、飛来時の鉛直速度 38m/s）よりも運動エネルギー及び貫通力が大きな資機材及び重大事故等対処施設は設置場所及び障害物の有無を考慮し、固縛、屋内収納及び撤去、並びに車両の入構管理及び退避により飛来物とならない措置を講じることから、設計飛来物が衝突する場合の荷重を設定することを基本とする。さらに、設計飛来物に加えて、竜巻の影響を考慮する施設の設置状況その他環境状況を考慮し、評価に用いる飛来物の衝突による荷重を設定する。</p> <p>なお、飛来した場合の運動エネルギー及び貫通力が設計飛来物である鋼製材よりも大きな資機材及び重大事故等対処設備については、その保管場所、設置場所及び障害物の有無を考慮し、防護対象施設、竜巻飛来物防護対策設備及び防護対象施設を内包する施設に衝突し、その機能に損傷を及ぼす可能性がある場合には、風圧力による荷重が作用する場合においても、浮き上がり又は横滑りにより飛来物とならないよう固縛する。資機材及び重大事故等対処設備の固縛、屋内収納及び撤去、設計基準事故時に使用するタンクローリー（以下「タンクローリー」という。）の退避並びに車両の入構管理及び退避</p>	変更なし

変更前	変更後
<p>については運用を保安規定に定める。</p> <p>(b) 竜巻に対する影響評価及び竜巻防護対策</p> <p>屋外の防護対象施設は、安全機能を損なわないよう、設計荷重に対して防護対象施設の構造強度評価を実施し、要求される機能を維持する設計とすることを基本とする。屋内の防護対象施設については、設計荷重に対して安全機能を損なわないよう、防護対象施設を内包する施設により防護する設計とすることを基本とし、外気と繋がっている屋内の防護対象施設、並びに建屋及び竜巻飛来物防護対策設備による飛来物の防護が期待できない屋内の防護対象施設は、加わるおそれがある設計荷重に対して防護対象施設の構造強度評価を実施し、安全機能を損なわないよう、要求される機能を維持する設計とすることを基本とする。防護対象施設の安全機能を損なうおそれがある場合には、防護措置、その他の適切な措置を講じる設計とする。</p> <p>屋外の常設重大事故等対処設備は、風（台風）及び竜巻による風荷重に対し、位置的分散を考慮した保管により、機能を損なわない設計とする。</p> <p>屋外の可搬型重大事故等対処設備は、風（台風）及び竜巻による風荷重に対し、位置的分散を考慮した保管により、又は風（台風）及び竜巻による風荷重の影響を考慮して、機能を損なわない設計とする。</p> <p>屋内の重大事故等対処設備は、竜巻による風圧力による荷重に対し、環境条件を考慮して竜巻による荷重により機能を損なわないように、重大事故等対処設備を内包する施設により防護することを基</p>	<p>(b) 竜巻に対する影響評価及び竜巻防護対策</p> <p>変更なし</p>

変更前	変更後
<p>本とする。</p> <p>防護措置として設置する竜巻飛来物防護対策設備としては、防護ネット（硬鋼線材・線径φ4mm・網目寸法50mm及び硬鋼線材・線径φ4mm・網目寸法40mm）、防護鋼板（SS400・板厚37mm以上（側面設置）、22mm以上（上面設置））、防護壁（浸水防護施設のうち止水壁を兼ねる。）（3・4号機共用）（鉄筋コンクリート、厚さ400mm以上）及び架構を設置し、内包する防護対象施設の機能を損なわないよう、防護対象施設の機能喪失にいたる可能性のある飛来物が防護対象施設に衝突することを防止する設計とする。竜巻飛来物防護対策設備は、地震時において倒壊しないよう、竜巻飛来物防護対策設備を維持することにより、防護対象施設に波及的影響を及ぼさない設計とする。</p> <p>防護対象施設及び重大事故等対処設備を内包する施設については、設計荷重に対する構造強度評価を実施し、内包する防護対象施設及び重大事故等対処設備の機能を損なわず、飛来物が内包する防護対象施設及び重大事故等対処設備に衝突することを防止可能な設計又は飛来物の衝突により内包する防護対象施設及び重大事故等対処設備の機能喪失に至るような損傷が生じない設計とすることを基本とする。防護対象施設の安全機能を損なうおそれがある場合には、防護措置、その他の適切な措置を講じる設計とする。</p> <p>また、防護対象施設は、設計荷重により、機械的及び機能的な波及的影響により機能を損なわない設計とする。防護対象施設に対して、機械的な影響を及ぼす可能性がある施設は、設計荷重に対し、当該施設の倒壊、損壊及び部材の脱落により防護対象施設に損傷を与えな</p>	<p>変更なし</p>

変更前	変更後
<p>い設計とする。当該施設が機能喪失に陥った場合に、防護対象施設も機能喪失させる機能的影響を及ぼす可能性がある施設は、設計荷重に対し、必要な機能を維持する設計とすることを基本とする。防護対象施設の機能を損なうおそれがある場合には、防護措置、その他適切な措置を講じる。屋外の重大事故等対処設備は、竜巻による風圧力による荷重に対し、防護対象施設に悪影響を及ぼさない設計とする。</p> <p>竜巻の発生のおそれがある場合、タンクローリーは、竜巻の影響を受けない場所に退避させることで必要な機能を維持する設計とし、タンクローリーの退避及び退避ルートの確保については運用を保安規定に定める。また、アニュラスの閉じ込め機能にかかる運用についても保安規定に定める。</p> <p>屋内の重大事故等対処設備は、竜巻による風圧力による荷重を考慮して他の設備に悪影響を及ぼさないよう、重大事故等対処設備を内包する施設により防護する設計とする。</p> <p>竜巻随件事象を考慮する施設は、過去の竜巻被害の状況及び発電所における施設の配置から竜巻随件事象として想定される火災、溢水及び外部電源喪失についても考慮し、竜巻の随件事象に対する影響評価を実施し、防護対象施設及び重大事故等対処設備に竜巻による随件事象の影響を及ぼさない設計とする。竜巻随伴による火災に対しては、火災による損傷の防止における想定に包含される設計とする。また、竜巻随伴による溢水に対しては、溢水による損傷の防止における溢水量の想定に包含される設計とする。さらに、竜巻随伴による外部電源喪失に対しては、代替設備による電源供給が可能な設計とする。</p>	<p>変更なし</p>

変更前	変更後
<p>b. 火山</p> <p>防護対象施設は、発電所の運用期間中において安全性に影響を及ぼし得る火山事象として設置(変更)許可を受けた降下火砕物の特性を設定し、その降下火砕物が発生した場合においても、防護対象施設が安全機能を損なうおそれがない設計とする。</p> <p>重大事故等対処設備は、「5. 1. 5 環境条件等」を考慮した設計とする。</p> <p>なお、定期的に新知見の確認を行い、新知見が得られた場合に評価する運用とする。</p> <p>(a) 防護設計における降下火砕物の特性の設定</p> <p>設計に用いる降下火砕物は、設置(変更)許可を受けた最大層厚10cm、粒径1mm以下、密度0.7g/cm³(乾燥状態)～1.5g/cm³(湿潤状態)と設定する。</p> <p>(b) 降下火砕物に対する防護対策</p> <p>降下火砕物の影響を考慮する施設は、降下火砕物による「直接的影響」及び「間接的影響」に対して、以下の適切な防護措置を講じることで安全機能を損なうおそれがない設計とする。</p> <p>イ. 直接的影響に対する設計方針</p> <p>(イ) 構造物への荷重</p> <p>防護対象施設及び防護対象施設に影響を及ぼす可能性のあるクラス3(発電用軽水型原子炉施設の安全機能の重要度分類)に属する施</p>	<p>b. 火山</p> <p>防護対象施設は、発電所の運用期間中において安全性に影響を及ぼし得る火山事象として設置(変更)許可を受けた降下火砕物の特性を設定し、その降下火砕物が発生した場合においても、防護対象施設が安全機能を損なうおそれがない設計とする。</p> <p>重大事故等対処設備は、「5. 1. 1. 5 環境条件等」を考慮した設計とする。</p> <p>なお、定期的に新知見の確認を行い、新知見が得られた場合に評価する運用とする。</p> <p>(a) 防護設計における降下火砕物の特性の設定</p> <p>変更なし</p> <p>(b) 降下火砕物に対する防護対策</p> <p>変更なし</p>

変更前	変更後
<p>設（以下「クラス3に属する施設」という。）のうち、屋外に設置している施設、並びに防護対象施設を内包し降下火砕物からその施設を防護する建屋で、降下火砕物が堆積しやすい屋根構造を有する施設については、降下火砕物を除去することにより、短期的な荷重に対して安全機能を損なうおそれがないよう許容荷重が降下火砕物、風（台風）及び積雪による組合せを考慮した荷重に対して安全裕度を有する設計とする。</p> <p>なお、荷重により構造健全性を失わないよう、降灰時には当該施設に堆積する降下火砕物を除去することを保安規定に定める。</p> <p>屋内の重大事故等対処設備については、環境条件を考慮して降下火砕物による短期的な荷重により機能を損なわないように、降下火砕物による組合せを考慮した荷重に対し安全裕度を有する建屋内に設置する設計とする。</p> <p>屋外の重大事故等対処設備については、環境条件を考慮して降下火砕物による荷重により機能を損なわないように、直ちに影響は無いものの降下火砕物を除去することにより、重大事故等対処設備の重大事故等に対処するために必要な機能が損なわれるおそれがない設計とする。</p> <p>なお、必要な機能が損なわれるおそれがないよう、降灰時には屋外の重大事故等対処設備に堆積する降下火砕物を除去することを保安規定に定める。</p> <p>(ロ) 閉塞</p>	<p>変更なし</p>

変更前	変更後
<p>i. 水循環系の閉塞</p> <p>防護対象施設及び防護対象施設に影響を及ぼす可能性のあるクラス3に属する施設のうち、屋外に開口しており降下火砕物を含む海水の流路となる施設について、降下火砕物の粒径より大きな流水部を設けることにより、水循環系の狭隘部が閉塞しない設計とする。</p> <p>なお、降下火砕物により水循環系が閉塞しないよう、降灰時には点検を行い、状況に応じてストレーナを洗浄することを保安規定に定める。</p> <p>ii. 換気系、電気系及び計装制御系に対する機械的影響（閉塞）</p> <p>防護対象施設、防護対象施設に影響を及ぼす可能性のあるクラス3に属する施設及びその他の施設のうち、屋外に開口しており降下火砕物を含む空気の流路となる換気空調系（外気取入口）については、開口部を下向きの構造とすること、又はフィルタを設置することにより降下火砕物が侵入しにくい構造とし、降下火砕物により閉塞しない設計とする。</p> <p>換気空調系以外の降下火砕物を含む空気の流路となる施設についても、降下火砕物が侵入しにくい構造、又は降下火砕物が侵入した場合でも、降下火砕物により流路が閉塞しない設計とする。</p> <p>なお、降下火砕物により閉塞しないよう、降灰時には点検を行い、状況に応じて換気空調系のフィルタの清掃や取替えの実施について保安規定に定める。</p>	<p>変更なし</p>

変更前	変更後
<p>(ハ) 磨耗</p> <p>i. 水循環系、換気系、電気系及び計装制御系に対する機械的影響(磨耗)</p> <p>防護対象施設及び防護対象施設に影響を及ぼす可能性のあるクラス3に属する施設のうち、屋外に開口しており降下火砕物を含む海水の流路となる施設、並びに屋外に開口又は屋内の空気を機器内に取り込む機構を有し、かつ摺動部を有する換気系、電気系及び計装制御系の施設については、降下火砕物に対し機能を損なうおそれがないよう、降下火砕物が侵入しにくい構造とすること又は磨耗しにくい材料を使用することにより、磨耗しにくい設計とする。</p> <p>なお、磨耗が進展しないよう、降灰時には水循環系、換気空調系のフィルタの点検を行ない、状況に応じて清掃、取替え、並びに閉回路循環運転等の実施について保安規定に定める。</p> <p>(ニ) 腐食</p> <p>i. 建造物の化学的影響(腐食)</p> <p>防護対象施設及び防護対象施設に影響を及ぼす可能性のあるクラス3に属する施設のうち、屋外に設置している施設並びに防護対象施設を内包し降下火砕物からその施設を防護する建屋については、耐食性のある塗装を実施することにより、降下火砕物により短期的に腐食が発生しない設計とする。</p> <p>なお、長期的な腐食の影響が生じないよう、降灰時には日常保守管理における点検並びに状況に応じた塗装の実施について保安規定に定める。</p>	<p>変更なし</p>

変更前	変更後
<p>屋内の重大事故等対処設備については、降下火砕物による短期的な腐食により機能を損なわないように、耐食性のある塗装を実施した建屋内に設置する設計とする。</p> <p>屋外の重大事故等対処設備については、降下火砕物を除去することにより、降下火砕物による腐食に対して重大事故等対処設備の重大事故等に対処するために必要な機能が損なわれるおそれがない設計とする。</p> <p>なお、長期的な腐食の影響が生じないよう、降灰時には屋外の重大事故等対処設備に堆積する降下火砕物を除去することを保安規定に定める。</p> <p>ii. 水循環系の化学的影響（腐食）</p> <p>防護対象施設及び防護対象施設に影響を及ぼす可能性のあるクラス3に属する施設のうち、屋外に開口しており降下火砕物を含む海水の流路となる施設については、耐食性のある材料の使用や塗装を実施することにより、降下火砕物により短期的に腐食が発生しない設計とする。</p> <p>なお、長期的な腐食の影響が生じないよう、降灰時には日常保守管理における点検並びに状況に応じた塗装の実施について保安規定に定める。</p> <p>iii. 換気系、電気系及び計装制御系に対する化学的影響（腐食）</p> <p>防護対象施設及び防護対象施設に影響を及ぼす可能性のあるクラス3に属する施設のうち、屋外に開口しており降下火砕物を含む空</p>	<p>変更なし</p>

変更前	変更後
<p>気の流路となる施設については、耐食性のある塗装を実施することにより、降下火砕物により短期的に腐食が発生しない設計とする。</p> <p>なお、長期的な腐食の影響が生じないよう、降灰時には日常保守管理における点検並びに状況に応じた塗装の実施について保安規定に定める。</p> <p>(ホ) 発電所周辺の大気汚染</p> <p>防護対象施設、防護対象施設に影響を及ぼす可能性のあるクラス3に属する施設及びその他の施設のうち、中央制御室換気空調系については、フィルタを設置することにより、降下火砕物が中央制御室に侵入しにくい設計とする。</p> <p>なお、外気を遮断し降下火砕物の侵入による中央制御室の大気汚染を防止するため、降灰時には閉回路循環運転の実施について保安規定に定める。</p> <p>(ヘ) 絶縁低下</p> <p>防護対象施設、防護対象施設に影響を及ぼす可能性のあるクラス3に属する施設及びその他の施設のうち、空気を取り込む機構を有する計装盤については、設置場所の換気空調系にフィルタを設置することにより、降下火砕物が侵入しにくい設計とする。</p> <p>なお、外気を遮断し降下火砕物による計装盤の絶縁低下を防止するため、降灰時には外気取入ダンパの閉止及び閉回路循環運転の実施について保安規定に定める。</p>	<p>変更なし</p>

変更前	変更後
<p>ロ. 間接的影響に対する設計方針</p> <p>降下火砕物による間接的影響である 7 日間の外部電源喪失、発電所外での交通の途絶によるアクセス制限事象に対し、原子炉及び使用済燃料ピットの安全性を維持するために必要となる電源の供給が燃料油貯蔵タンク及び重油タンクからディーゼル発電機への燃料供給（タンクローリーによる重油タンクから燃料油貯蔵タンクへの燃料供給を含む。）により継続でき、非常用電源設備から受電できる設計とする。</p> <p>なお、タンクローリーによる重油タンクから燃料油貯蔵タンクへの燃料供給に用いるアクセスルートについて、降下火砕物の堆積状況に応じて除去することを保安規定に定める。</p> <p>c. 外部火災</p> <p>想定される外部火災において、火災源を発電所敷地内及び敷地外に設定し防護対象施設に係る温度や距離を算出し、それらによる影響評価を行い、最も厳しい火災が発生した場合においても安全機能を損なうことのない設計とする。</p> <p>防護対象施設は、防火帯（3・4号機共用、1号機に設置（以下同じ。））の設置、建屋による防護、離隔距離の確保による防護を行う設計とする。</p> <p>重大事故等対処設備は、「5. 1. 2 多様性、位置的分散等」のうち、建屋による防護、位置的分散を考慮した設計とする。</p>	<p>c. 外部火災</p> <p>想定される外部火災において、火災源を発電所敷地内及び敷地外に設定し防護対象施設に係る温度や距離を算出し、それらによる影響評価を行い、最も厳しい火災が発生した場合においても安全機能を損なうことのない設計とする。</p> <p>防護対象施設は、防火帯（3・4号機共用、1号機に設置（以下同じ。））の設置、建屋による防護、離隔距離の確保による防護を行う設計とする。</p> <p>重大事故等対処設備は、「5. 1. 1. 2 多様性、位置的分散等」のうち、建屋による防護、位置的分散を考慮した設計とする。</p>

変更前	変更後
<p>外部火災の影響については、定期的に評価を実施する運用とする。</p> <p>(a) 防火帯幅の設定に対する設計方針 自然現象として想定される森林火災については、延焼防止を目的として森林火災シミュレーション解析コードを用いて求めた最大火線強度から設定し、設置(変更)許可を受けた防火帯(18m以上)を敷地内に設ける設計とする。</p> <p>(b) 発電所敷地内の火災源に対する設計方針 外部火災では火災源として森林火災、発電所敷地内に存在する危険物タンクの火災、航空機墜落による火災、発電所港湾内に入港する船舶の火災及び敷地内の危険物タンク火災と航空機墜落による火災が同時に発生した場合の重畳火災を想定し、火災源からの防護対象施設への熱影響を評価する。</p> <p>防護対象施設の評価条件を以下のように設定し、評価する。評価結果より火災源ごとに輻射強度、燃焼継続時間等を求め、防護対象施設を内包する建屋(垂直外壁面及び天井スラブから選定した、火災の輻射に対して最も厳しい箇所)の表面温度が許容温度(200℃)以下及び屋外施設の温度が許容温度(海水ポンプ冷却空気の入込温度□℃)以下となる、又は、許容温度となる危険距離を算出し、その危険距離を上回る離隔距離を確保する設計とする。</p> <ul style="list-style-type: none"> 森林火災については、発電所周辺の植生を確認し、作成した植生データ、気象条件及び発火点により求めた、設置(変更)許可を受けた防火帯の外縁(火災側)における火炎輻射発散度 	<p>外部火災の影響については、定期的に評価を実施する運用とする。</p> <p>(a) 防火帯幅の設定に対する設計方針 変更なし</p> <p>(b) 発電所敷地内の火災源に対する設計方針 外部火災では火災源として森林火災、発電所敷地内に存在する危険物タンクの火災、航空機墜落による火災、発電所港湾内に入港する船舶の火災及び敷地内の危険物タンク火災と航空機墜落による火災が同時に発生した場合の重畳火災を想定し、火災源からの防護対象施設への熱影響を評価する。</p> <p>防護対象施設の評価条件を以下のように設定し、評価する。評価結果より火災源ごとに輻射強度、燃焼継続時間等を求め、防護対象施設を内包する建屋(垂直外壁面及び天井スラブから選定した、火災の輻射に対して最も厳しい箇所)の表面温度が許容温度(200℃)以下及び屋外施設の温度が許容温度(海水ポンプ冷却空気の入込温度□℃)以下となる、又は、許容温度となる危険距離を算出し、その危険距離を上回る離隔距離を確保する設計とする。</p> <ul style="list-style-type: none"> 森林火災については、発電所周辺の植生を確認し、作成した植生データ、気象条件及び発火点により求めた森林火災影響評価における発電所敷地内の最大の火炎輻射発散度(600kW/m²)による

変更前	変更後
<p>(500kW/m²) による危険距離を求め評価する。</p> <ul style="list-style-type: none"> ・発電所敷地内に存在する危険物タンクの火災については、貯蔵量等を勘案して火災源ごとに防護対象施設の温度^{※1}を求め、評価する。 ・航空機墜落による火災については、「実用発電用原子炉施設への航空機落下確率の評価基準について」(平成21・06・25原院第1号(平成21年6月30日原子力安全・保安院一部改正))により落下確率が10⁻⁷(回/炉・年)となる面積及び離隔距離を算出し、防護対象施設への影響が最も厳しくなる地点で起こることを想定した防護対象施設の温度^{※1}を求め、評価する。 ・発電所港湾内に入港する船舶の火災については、港湾内で防護対象施設から最も近い地点で起こることを想定し、燃料量等を勘案して防護対象施設の温度^{※1}を求め評価する。 ・重畳火災については、敷地内の危険物タンク火災と航空機墜落による火災の評価条件により算出した輻射強度及び燃焼継続時間等により、防護対象施設の受熱面に対し、最も厳しい条件となる火災源と防護対象施設を選定し、温度^{※2}を求め評価する。 <p>※1 防護対象施設を内包する建屋(垂直外壁面及び天井スラブから選定した、火災の輻射に対して最も厳しい箇所)の表面温度及び屋外施設の温度(海水ポンプ冷却空気の入取温度)</p> <p>※2 防護対象施設を内包する建屋(垂直外壁面及び天井スラブから選定した、火災の輻射に対して最も厳しい箇所)の表面温度</p> <p>発電所敷地内において、燃料補充用のタンクローリー火災が発生</p>	<p>危険距離を求め評価する。</p> <ul style="list-style-type: none"> ・発電所敷地内に存在する危険物タンクの火災については、貯蔵量等を勘案して火災源ごとに防護対象施設の温度^{※1}を求め、評価する。 ・航空機墜落による火災については、「実用発電用原子炉施設への航空機落下確率の評価基準について」(平成21・06・25原院第1号(平成21年6月30日原子力安全・保安院一部改正))により落下確率が10⁻⁷(回/炉・年)となる面積及び離隔距離を算出し、防護対象施設への影響が最も厳しくなる地点で起こることを想定した防護対象施設の温度^{※1}を求め、評価する。 ・発電所港湾内に入港する船舶の火災については、港湾内で防護対象施設から最も近い地点で起こることを想定し、燃料量等を勘案して防護対象施設の温度^{※1}を求め評価する。 ・重畳火災については、敷地内の危険物タンク火災と航空機墜落による火災の評価条件により算出した輻射強度及び燃焼継続時間等により、防護対象施設の受熱面に対し、最も厳しい条件となる火災源と防護対象施設を選定し、温度^{※2}を求め評価する。 <p>※1 防護対象施設を内包する建屋(垂直外壁面及び天井スラブから選定した、火災の輻射に対して最も厳しい箇所)の表面温度及び屋外施設の温度(海水ポンプ冷却空気の入取温度)</p> <p>※2 防護対象施設を内包する建屋(垂直外壁面及び天井スラブから選定した、火災の輻射に対して最も厳しい箇所)の表面温度</p> <p>発電所敷地内において、燃料補充用のタンクローリー火災が発生</p>

変更前	変更後
<p>した場合は、保安規定に消火活動を実施することを定めることにより防護対象施設に影響がない設計とする。</p> <p>(c) 発電所敷地外の火災源に対する設計方針 発電所敷地外の火災源に対して、必要な離隔距離を確保することで、安全施設の安全機能を損なうことのない設計とする。 なお、石油コンビナート施設及び石油コンビナート施設に相当する産業施設は発電所周辺には存在しない。</p> <p>危険物を搭載した車両による火災の影響は、タンクローリー等が移動する主要道路について、発電所から離隔距離を確保する設計とする。</p> <p>(d) 二次的影響（ばい煙）に対する設計方針 屋外に開口しており空気の流路となる施設及び換気空調設備等に対し、ばい煙の侵入を防止するため、適切な防護対策を講じることで防護対象施設の安全機能を損なわない設計とする。</p> <p>イ. 換気空調設備 外部火災によるばい煙が発生した場合には、侵入を防止するためフィルタを設置する設計とする。 なお、室内に滞在する人員の居住性を確保するために保安規定に外気取入ダンパの閉止又は閉回路循環運転の実施による外気のしゃ断を定めることにより、ばい煙の侵入を阻止するよう管理する。</p>	<p>した場合は、保安規定に消火活動を実施することを定めることにより防護対象施設に影響がない設計とする。</p> <p>(c) 発電所敷地外の火災源に対する設計方針 変更なし</p> <p>(d) 二次的影響（ばい煙）に対する設計方針 変更なし</p>

変更前	変更後
<p>ロ. ディーゼル発電機</p> <p>ディーゼル発電機については、フィルタを設置することによりばい煙が容易に侵入しにくい設計とする。</p> <p>また、ばい煙が侵入した場合においてもばい煙が流路にとどまりにくい構造とし、ばい煙により閉塞しない設計とする。</p> <p>ハ. 海水ポンプ</p> <p>海水ポンプについては、モータ部を全閉構造とすることでばい煙により閉塞しない設計とする。</p> <p>空気冷却部はばい煙が侵入した場合においてもばい煙が流路にとどまりにくい構造とし、ばい煙により閉塞しない設計とする。</p> <p>ニ. 主蒸気逃がし弁(消音器)、主蒸気安全弁(排気管)、排気筒</p> <p>防護対象施設のうち屋外に開口しており空気の流路となる主蒸気逃がし弁(消音器)、主蒸気安全弁(排気管)及び排気筒については、配管流路にばい煙が侵入した場合でも弁の吹き出しにより、ばい煙を再び大気へ放出可能な設計とする。</p> <p>ホ. 安全保護系計装盤、制御用空気圧縮機</p> <p>防護対象施設のうち空調系にて空調管理し、間接的に外気と接する計装盤や施設については、空調系にフィルタを設置することによりばい煙が侵入しにくい設計とする。</p>	<p>変更なし</p>

変更前	変更後
<p>(e) 有毒ガスに対する設計方針</p> <p>外部火災による有毒ガスが発生した場合には、室内に滞在する人員の居住性を確保するために外気をしゃ断するダンパを設置することにより、有毒ガスの侵入を阻止する設計とする。</p> <p>なお、保安規定に外気取入ダンパの閉止、閉回路循環運転の実施による外気のしゃ断又は空調ファンの停止による外気流入の抑制を定めることにより、有毒ガスの侵入を阻止するよう管理する。</p> <p>幹線道路、鉄道路線、船舶、石油コンビナート施設及びその他主要な産業施設は離隔距離を確保することで事故等による火災に伴う発電所への有毒ガスの影響がない設計とする。</p> <p>d. 風（台風）</p> <p>防護対象施設は、風荷重を建築基準法に基づき設定し、それに対し機械的強度を有することにより、防護する設計とする。</p> <p>風（台風）に対して、屋内の重大事故等対処設備は、外部からの衝撃による損傷の防止が図られた建屋内へ設置する。</p> <p>屋外の常設重大事故防止設備は、設計基準事故対処設備の安全機能と同時にその機能が損なわれるおそれがないように、設計基準事故対処設備を防護するとともに、設計基準事故対処設備と位置的分散を図り設置する。</p> <p>屋外の可搬型重大事故等対処設備は、設計基準事故対処設備を防護するとともに、設計基準事故対処設備及び使用済燃料ピットの冷却設備若しくは注水設備の配置も含めて常設重大事故等対処設備と位置的分散を図り複数箇所に分散して保管する。</p>	<p>(e) 有毒ガスに対する設計方針</p> <p>変更なし</p> <p>d. 風（台風）</p> <p>変更なし</p>

変更前	変更後
<p>e. 凍結 防護対象施設及び重大事故等対処設備は、凍結に対して、最低気温を考慮し、屋外機器で凍結のおそれのあるものは凍結防止対策を行うことにより、防護する設計とする。</p> <p>f. 降水 防護対象施設は、森林法に基づき観測記録を上回る降雨強度を設定し、構内排水施設を設けて海域に排水を行うことにより、防護する設計とする。 重大事故等対処設備は、降水に対して防水対策を行う設計とする。</p> <p>g. 積雪 防護対象施設は、積雪荷重を建築基準法に基づき設定し、それに対し機械的強度を有することにより、防護する設計とする。重大事故等対処設備は、除雪することにより、積雪による荷重に対してその必要な機能を損なうおそれがない設計とする。 なお、重大事故等対処設備に堆積した雪を除去することを保安規定に定める。</p> <p>h. 落雷 防護対象施設は、落雷に対して、発電所の雷害防止として、建屋及び重油タンク等に避雷設備を設け、接地網の布設による接地抵抗の低減、安全保護回路への雷サージ抑制の対策を行うことにより、防護</p>	<p>e. 凍結 変更なし</p> <p>f. 降水 変更なし</p> <p>g. 積雪 変更なし</p> <p>h. 落雷 変更なし</p>

変更前	変更後
<p>する設計とする。重大事故等対処設備は、必要に応じ避雷設備又は接地設備により、防護する設計とする。</p> <p>i. 生物学的事象 防護対象施設は、生物学的事象として、クラゲ等の海生生物の発生に対して、原子炉補機冷却海水設備に除塵装置を設け、また、小動物の侵入に対して、屋外装置の端子箱貫通部及びケーブル貫通部にシールを行うことにより、防護する設計とする。また、重大事故等対処設備は、生物学的事象に対して、小動物の侵入を防止し、海生生物に対して、複数の取水箇所を選定できる設計とする。</p> <p>j. 高潮 防護対象施設及び重大事故等対処設備は、T.P. <input type="text"/> m以上の敷地高さに設置し、高潮により影響を受けることがない設計とする。なお、海水ポンプ室（3・4号機共用（以下同じ。））については、T.P. <input type="text"/> mの防護壁（3・4号機共用（以下同じ。））及び敷地で囲うことにより、高潮の影響を受けることがない設計とする。</p> <p>k. 地すべり 防護対象施設は、地すべり地形の地すべりに対して、地すべり影響を受けない箇所に設置する設計を基本とし、防護対象施設が安全機能に影響を及ぼす可能性がある場合は、地すべり影響が及ぶことがないように、堰堤を設け防護する設計とする。</p> <p>防護対象施設のうち、原子炉補助建屋が土石流危険区域にあり、安</p>	<p>i. 生物学的事象 変更なし</p> <p>j. 高潮 変更なし</p> <p>k. 地すべり 変更なし</p>

変更前

全機能に影響を及ぼす可能性があるため、地すべり防護対策として、当該土石流危険区域に土石流が流れ込むことを防止するための堰堤を土石流危険渓流の下流端に設置する。

堰堤の設計においては、渓流の計画流出量（15,000m³）を捕捉できる容量を確保するために、堰堤のコンクリート底版から5.5m以上の高さを有する設計とする。加えて、土石流発生時の土石流流体力に対し堰堤の健全性を確保するため、鋼管杭（左岸側の端から4本及び右岸側の端から7本は杭径850mm（公称値）、残り堰堤中央部は杭径1,300mm（公称値））を設置する。

重大事故等対処設備は、外部からの衝撃による損傷の防止が図られた箇所に配置する設計とする。

変更後

変更なし

変更前	変更後
<p>(2) 外部人為事象</p> <p>a. 船舶の衝突</p> <p>防護対象施設は、3, 4号海水ポンプ室前面の防護壁により船舶の侵入経路を阻害することにより船舶の衝突による取水口の閉塞が生じない設計とする。</p> <p>b. 電磁的障害</p> <p>防護対象施設及び重大事故等対処設備のうち電磁波に対する考慮が必要な機器は、電磁波によりその機能を損なうことがないよう、ラインフィルタや絶縁回路の設置、又は鋼製筐体や金属シールド付ケーブルを適用し、電磁波の侵入を防止する設計とする。</p>	<p>(2) 外部人為事象</p> <p>変更なし</p>

変更前	変更後
	<p>2. 3. 2 特定重大事故等対処施設</p> <p>特定重大事故等対処施設は、外部からの衝撃による損傷の防止において、想定される自然現象（地震及び津波を除く。）及び人為事象に対して、「5. 1. 2. 2 多様性、位置的分散等」、「5. 1. 2. 3 悪影響防止等」及び「5. 1. 2. 5 環境条件等」の基本設計方針に基づき、必要な機能が損なわれないよう、防護措置その他の適切な措置を講じる。</p>

変更前	変更後
<p>3. 火災</p> <p>3. 1 火災による損傷の防止</p> <p>原子炉冷却系統施設の火災による損傷の防止の基本設計方針については、火災防護設備の基本設計方針に基づく設計とする。</p>	<p>3. 火災</p> <p>3. 1 火災による損傷の防止</p> <p>原子炉冷却系統施設の火災による損傷の防止の基本設計方針については、火災防護設備の基本設計方針に基づく設計とする。</p>
<p>4. 溢水等</p> <p>4. 1 溢水等による損傷の防止</p> <p>原子炉冷却系統施設の溢水等による損傷の防止の基本設計方針については、浸水防護施設の基本設計方針に基づく設計とする。</p>	<p>4. 溢水等</p> <p>4. 1 溢水等による損傷の防止</p> <p>原子炉冷却系統施設の溢水等による損傷の防止の基本設計方針については、浸水防護施設の基本設計方針に基づく設計とする。</p>

変更前	変更後
<p>5. 設備に対する要求</p> <p>5. 1 安全設備、設計基準対象施設及び重大事故等対処設備</p> <p>5. 1. 1 通常運転時の一般要求</p> <p>(1) 設計基準対象施設の機能</p> <p>通常運転時において発電用原子炉の反応度を安全かつ安定的に制御でき、かつ、運転時の異常な過渡変化時においても発電用原子炉固有の出力抑制特性を有するとともに、発電用原子炉の反応度を制御することにより、核分裂の連鎖反応を制御できる能力を有する設計とする。</p> <p>保安規定に、高温停止状態及び低温停止状態において炉心を十分な未臨界状態に保つため、炉心が有すべき設計とした反応度停止余裕を定めることにより臨界を防止する。</p> <p>(2) 通常運転時に漏えいを許容する場合の措置</p> <p>放射性物質を含む流体が漏えいすることを許容しているポンプの軸封部及び原子炉冷却材圧力バウンダリを構成する弁のグランド部は、系統外に漏えいさせることなく液体廃棄物処理設備に送水する設計とする。</p>	<p>5. 設備に対する要求</p> <p>5. 1 共通事項</p> <p>5. 1. 1 安全設備、設計基準対象施設及び重大事故等対処設備</p> <p>5. 1. 1. 1 通常運転時の一般要求</p> <p>変更なし</p>

変更前	変更後
<p>5. 1. 2 多様性、位置的分散等</p> <p>(1) 多重性又は多様性及び独立性</p> <p>重要施設は、当該系統を構成する機器に「(2) 単一故障」にて記載する単一故障が発生した場合であって、外部電源が利用できない場合においても、その系統の安全機能を達成できるよう、十分高い信頼性を確保し、かつ維持し得る設計とし、原則、多重性又は多様性及び独立性を備える設計とする。</p> <p>重大事故等対処設備は、共通要因として、環境条件、自然現象、外部人為事象、溢水、火災及びサポート系として系統又は機器に供給される電力、空気、油及び冷却水（以下「自然現象等」という。）を考慮する。</p> <p>自然現象については、地震、津波、風（台風）、竜巻、凍結、降水、積雪、落雷、地滑り、火山の影響、生物学的事象、高潮及び森林火災を考慮する。なお、地震については、周辺建造物の倒壊や周辺斜面の崩壊、敷地下斜面のすべり、液状化及び揺すり込みによる不等沈下、地盤支持力の不足並びに地下建造物の損壊を含んで考慮する。また、地滑りについては、降水により発生する地滑りを考慮する。</p> <p>地震、津波以外の自然現象の組合せについては、風（台風）、積雪及び火山の影響による荷重の組合せを考慮する。地震又は津波を含む自然現象の組合せについては、それぞれ「2.1 地震による損傷の防止」及び「2.2 津波による損傷の防止」にて考慮する。</p> <p>外部人為事象については、近隣工場等の火災（発電所敷地内に存在する危険物タンクの火災、航空機墜落による火災、発電所港湾内に入</p>	<p>5. 1. 1. 2 多様性、位置的分散等</p> <p>(1) 多重性又は多様性及び独立性</p> <p>重要施設は、当該系統を構成する機器に「(2) 単一故障」にて記載する単一故障が発生した場合であって、外部電源が利用できない場合においても、その系統の安全機能を達成できるよう、十分高い信頼性を確保し、かつ維持し得る設計とし、原則、多重性又は多様性及び独立性を備える設計とする。</p> <p>重大事故等対処設備は、共通要因として、環境条件、自然現象、外部人為事象、溢水、火災及びサポート系として系統又は機器に供給される電力、空気、油及び冷却水（以下「自然現象等」という。）を考慮する。</p> <p>自然現象については、地震、津波、風（台風）、竜巻、凍結、降水、積雪、落雷、地滑り、火山の影響、生物学的事象、高潮及び森林火災を考慮する。なお、地震については、周辺建造物の倒壊や周辺斜面の崩壊、敷地下斜面のすべり、液状化及び揺すり込みによる不等沈下、地盤支持力の不足並びに地下建造物の損壊を含んで考慮する。また、地滑りについては、降水により発生する地滑りを考慮する。</p> <p>地震、津波以外の自然現象の組合せについては、風（台風）、積雪及び火山の影響による荷重の組合せを考慮する。地震又は津波を含む自然現象の組合せについては、それぞれ「2. 1 地震による損傷の防止」及び「2. 2 津波による損傷の防止」にて考慮する。</p> <p>外部人為事象については、近隣工場等の火災（発電所敷地内に存在する危険物タンクの火災、航空機墜落による火災、発電所港湾内に入</p>

変更前	変更後
<p>港する船舶の火災及びばい煙等の二次的影響を含む。)、有毒ガス、電磁的障害及び故意による大型航空機の衝突その他のテロリズムを考慮する。</p> <p>なお、故意による大型航空機の衝突その他のテロリズムについては、可搬型重大事故等対処設備にて考慮する。</p> <p>接続口から建屋内に水又は電力を供給する経路については、常設重大事故等対処設備として設計する。</p> <p>a. 常設重大事故等対処設備</p> <p>常設重大事故防止設備は、設計基準事故対処設備の安全機能と、共通要因によって同時にその機能が損なわれるおそれがないよう、可能な限り多様性、独立性、位置的分散を考慮して適切な措置を講じた設計とする。屋内の常設重大事故防止設備は、自然現象（地震、津波による影響を除く。）、外部人為事象（故意による大型航空機の衝突その他のテロリズムによる影響を除く。）に対して、外部からの衝撃による損傷の防止が図られた建屋内に保管する。ただし、常設重大事故防止設備のうち計装設備は、重大事故等に対処するために監視することが必要なパラメータの計測が困難となった場合に、当該パラメータを推定するために必要なパラメータを異なる物理量（水位、注水量等）又は測定原理とすることで、重大事故等に対処するために監視することが必要なパラメータに対して可能な限り多様性を持った計測方法により計測できる設計とする。推定するために必要なパラメータは、重大事故等に対処するために監視することが必要なパラメータと可能な限り位置的分散を図る設計とする。</p>	<p>港する船舶の火災及びばい煙等の二次的影響を含む。)、有毒ガス、電磁的障害及び故意による大型航空機の衝突その他のテロリズムを考慮する。</p> <p>なお、故意による大型航空機の衝突その他のテロリズムについては、可搬型重大事故等対処設備にて考慮する。</p> <p>接続口から建屋内に水又は電力を供給する経路については、常設重大事故等対処設備として設計する。</p> <p>a. 常設重大事故等対処設備</p> <p>常設重大事故防止設備は、設計基準事故対処設備の安全機能と、共通要因によって同時にその機能が損なわれるおそれがないよう、可能な限り多様性、独立性、位置的分散を考慮して適切な措置を講じた設計とする。屋内の常設重大事故防止設備は、自然現象（地震、津波による影響を除く。）、外部人為事象（故意による大型航空機の衝突その他のテロリズムによる影響を除く。）に対して、外部からの衝撃による損傷の防止が図られた建屋内に保管する。ただし、常設重大事故防止設備のうち計装設備は、重大事故等に対処するために監視することが必要なパラメータの計測が困難となった場合に、当該パラメータを推定するために必要なパラメータを異なる物理量（水位、注水量等）又は測定原理とすることで、重大事故等に対処するために監視することが必要なパラメータに対して可能な限り多様性を持った計測方法により計測できる設計とする。推定するために必要なパラメータは、重大事故等に対処するために監視することが必要なパラメータと可能な限り位置的分散を図る設計とする。</p>

変更前	変更後
<p>環境条件に対しては、想定される重大事故等が発生した場合における温度、放射線、荷重及びその他の使用条件において、常設重大事故防止設備がその機能を確実に発揮できる設計とする。重大事故等時の環境条件については、「5.1.5 環境条件等」に基づく設計とする。</p> <p>地震荷重、風（台風）及び竜巻のうち風荷重、津波及び高潮のうち津波荷重、地滑りによる荷重、凍結、降水、積雪及び火山の影響並びに電磁的障害に対して常設重大事故防止設備は、環境条件にて考慮し機能が損なわれない設計とする。</p> <p>地震に対して常設重大事故防止設備は、「1. 地盤等」に基づく地盤上に設置する。地震、地滑り、津波、溢水及び火災に対して常設重大事故防止設備は、「2.1 地震による損傷の防止」、「2.3 外部からの衝撃による損傷の防止」、二次的影響も含めて「2.2 津波による損傷の防止」、「4.1 溢水等による損傷の防止」及び「3.1 火災による損傷の防止」に基づく設計とする。地滑りに対して、屋内の常設重大事故防止設備は、外部からの衝撃による損傷の防止が図られた建屋内に設置する。地震、津波、溢水及び火災に対して常設重大事故防止設備は、設計基準事故対処設備の安全機能と同時にその機能が損なわれるおそれがないように、可能な限り設計基準事故対処設備と位置的分散を図り、溢水量による溢水水位を考慮した高所に設置する。</p> <p>風（台風）、竜巻、落雷、生物学的事象、森林火災、近隣工場等の火災（発電所敷地内に存在する危険物タンクの火災、航空機墜落による火災、発電所港湾内に入港する船舶の火災及びばい煙等の二次的</p>	<p>環境条件に対しては、想定される重大事故等が発生した場合における温度、放射線、荷重及びその他の使用条件において、常設重大事故防止設備がその機能を確実に発揮できる設計とする。重大事故等時の環境条件については、「5. 1. 1. 5 環境条件等」に基づく設計とする。</p> <p>地震荷重、風（台風）及び竜巻のうち風荷重、津波及び高潮のうち津波荷重、地滑りによる荷重、凍結、降水、積雪及び火山の影響並びに電磁的障害に対して常設重大事故防止設備は、環境条件にて考慮し機能が損なわれない設計とする。</p> <p>地震に対して常設重大事故防止設備は、「1. 地盤等」に基づく地盤上に設置する。地震、地滑り、津波、溢水及び火災に対して常設重大事故防止設備は、「2. 1 地震による損傷の防止」、「2. 3 外部からの衝撃による損傷の防止」、二次的影響も含めて「2. 2 津波による損傷の防止」、「4. 1 溢水等による損傷の防止」及び「3. 1 火災による損傷の防止」に基づく設計とする。地滑りに対して、屋内の常設重大事故防止設備は、外部からの衝撃による損傷の防止が図られた建屋内に設置する。地震、津波、溢水及び火災に対して常設重大事故防止設備は、設計基準事故対処設備の安全機能と同時にその機能が損なわれるおそれがないように、可能な限り設計基準事故対処設備と位置的分散を図り、溢水量による溢水水位を考慮した高所に設置する。</p> <p>風（台風）、竜巻、落雷、生物学的事象、森林火災、近隣工場等の火災（発電所敷地内に存在する危険物タンクの火災、航空機墜落による火災、発電所港湾内に入港する船舶の火災及びばい煙等の二次的</p>

変更前	変更後
<p>影響を含む。)、有毒ガス及び電磁的障害に対して屋内の常設重大事故防止設備は、外部からの衝撃による損傷の防止が図られた建屋内に設置する。屋外の常設重大事故防止設備は、設計基準事故対処設備の安全機能と同時にその機能が損なわれるおそれがないように、設計基準事故対処設備を防護するとともに、設計基準事故対処設備と位置的分散を図り設置する。落雷に対して常設重大事故防止設備は、必要に応じ避雷設備又は接地設備により防護する設計とする。生物学的事象のうち、ネズミ等の小動物に対して屋外の常設重大事故防止設備は、侵入防止対策により安全機能が損なわれるおそれのない設計とする。生物学的事象のうち、くらげ等の海洋生物に対して屋外の常設重大事故防止設備は、多重性を持つ設計とする。</p> <p>高潮に対して常設重大事故防止設備は、津波防護対策を行うことにより影響を受けない設計とする。</p> <p>常設重大事故緩和設備についても、可能な限り上記を考慮して多様性及び位置的分散を図る設計とする。</p> <p>サポート系に対しては、系統又は機器に供給される電力、空気、油及び冷却水を考慮し、常設重大事故防止設備は設計基準事故対処設備と異なる駆動源及び冷却源を用いる設計とし、駆動源及び冷却源が同じ場合は別の手段が可能な設計とする。また、常設重大事故防止設備は設計基準事故対処設備と可能な限り異なる水源を持つ設計とする。</p> <p>b. 可搬型重大事故等対処設備</p> <p>重大事故防止設備のうち可搬型のものは、設計基準事故対処設備</p>	<p>影響を含む。)、有毒ガス及び電磁的障害に対して屋内の常設重大事故防止設備は、外部からの衝撃による損傷の防止が図られた建屋内に設置する。屋外の常設重大事故防止設備は、設計基準事故対処設備の安全機能と同時にその機能が損なわれるおそれがないように、設計基準事故対処設備を防護するとともに、設計基準事故対処設備と位置的分散を図り設置する。落雷に対して常設重大事故防止設備は、必要に応じ避雷設備又は接地設備により防護する設計とする。生物学的事象のうち、ネズミ等の小動物に対して屋外の常設重大事故防止設備は、侵入防止対策により安全機能が損なわれるおそれのない設計とする。生物学的事象のうち、くらげ等の海洋生物に対して屋外の常設重大事故防止設備は、多重性を持つ設計とする。</p> <p>高潮に対して常設重大事故防止設備は、津波防護対策を行うことにより影響を受けない設計とする。</p> <p>常設重大事故緩和設備についても、可能な限り上記を考慮して多様性及び位置的分散を図る設計とする。</p> <p>サポート系に対しては、系統又は機器に供給される電力、空気、油及び冷却水を考慮し、常設重大事故防止設備は設計基準事故対処設備と異なる駆動源及び冷却源を用いる設計とし、駆動源及び冷却源が同じ場合は別の手段が可能な設計とする。また、常設重大事故防止設備は設計基準事故対処設備と可能な限り異なる水源を持つ設計とする。</p> <p>b. 可搬型重大事故等対処設備</p> <p>重大事故防止設備のうち可搬型のものは、設計基準事故対処設備</p>

変更前	変更後
<p>の安全機能、使用済燃料ピットの冷却機能若しくは注水機能又は常設重大事故防止設備の重大事故に至るおそれがある事故に対処するために必要な機能と、共通要因によって同時にその機能が損なわれるおそれがないよう、可能な限り多様性、独立性、位置的分散を考慮して適切な措置を講じた設計とする。</p> <p>屋内の可搬型重大事故等対処設備は、自然現象（地震、津波による影響を除く。）、外部人為事象に対して、外部からの衝撃による損傷の防止が図られた建屋内に保管する。</p> <p>また、可搬型重大事故等対処設備は、地震、津波その他の自然現象又は故意による大型航空機の衝突その他のテロリズムによる影響並びに設計基準事故対処設備及び重大事故等対処設備の配置その他の条件を考慮した上で常設重大事故等対処設備と異なる保管場所に保管する。</p> <p>環境条件に対しては、想定される重大事故等が発生した場合における温度、放射線、荷重及びその他の使用条件において、可搬型重大事故等対処設備がその機能を確実に発揮できる設計とする。重大事故等時の環境条件については「5.1.5 環境条件等」に基づく設計とする。地震荷重、風（台風）及び竜巻のうち風荷重、津波及び高潮のうち津波荷重、地滑りによる荷重、凍結、降水、積雪及び火山の影響並びに電磁的障害に対して可搬型重大事故等対処設備は、環境条件にて考慮し機能が損なわれない設計とする。</p> <p>地震に対して屋内の可搬型重大事故等対処設備は、「1. 地盤等」に基づき設置された建屋内に保管する。地滑りに対して、屋内の可搬型</p>	<p>の安全機能、使用済燃料ピットの冷却機能若しくは注水機能又は常設重大事故防止設備の重大事故に至るおそれがある事故に対処するために必要な機能と、共通要因によって同時にその機能が損なわれるおそれがないよう、可能な限り多様性、独立性、位置的分散を考慮して適切な措置を講じた設計とする。</p> <p>屋内の可搬型重大事故等対処設備は、自然現象（地震、津波による影響を除く。）、外部人為事象に対して、外部からの衝撃による損傷の防止が図られた建屋内に保管する。</p> <p>また、可搬型重大事故等対処設備は、地震、津波その他の自然現象又は故意による大型航空機の衝突その他のテロリズムによる影響並びに設計基準事故対処設備及び重大事故等対処設備の配置その他の条件を考慮した上で常設重大事故等対処設備と異なる保管場所に保管する。</p> <p>環境条件に対しては、想定される重大事故等が発生した場合における温度、放射線、荷重及びその他の使用条件において、可搬型重大事故等対処設備がその機能を確実に発揮できる設計とする。重大事故等時の環境条件については「5. 1. 1. 5 環境条件等」に基づく設計とする。地震荷重、風（台風）及び竜巻のうち風荷重、津波及び高潮のうち津波荷重、地滑りによる荷重、凍結、降水、積雪及び火山の影響並びに電磁的障害に対して可搬型重大事故等対処設備は、環境条件にて考慮し機能が損なわれない設計とする。</p> <p>地震に対して屋内の可搬型重大事故等対処設備は、「1. 地盤等」に基づき設置された建屋内に保管する。地滑りに対して、屋内の可搬</p>

変更前	変更後
<p>重大事故等対処設備は、外部からの衝撃による損傷の防止が図られた建屋内に設置する。屋外の可搬型重大事故等対処設備は、地震により生ずる周辺構造物の倒壊、周辺斜面の崩壊、敷地下斜面のすべり、液状化及び揺すり込みによる不等沈下、地盤支持力の不足及び地下構造物の損壊の影響並びに地滑りによる影響を受けない位置に保管する。地震、地滑り及び津波に対して可搬型重大事故等対処設備は、「2.1 地震による損傷の防止」、「2.3 外部からの衝撃による損傷の防止」、二次的影響も含めて「2.2 津波による損傷の防止」にて考慮された設計とする。溢水に対して可搬型重大事故等対処設備は、「4.1 溢水等による損傷の防止」に基づく設計とする。火災に対して可搬型重大事故等対処設備は、「3.1 火災による損傷の防止」に基づく火災防護を行う。地震、津波、溢水及び火災に対して可搬型重大事故等対処設備は、設計基準事故対処設備の安全機能、使用済燃料ピットの冷却機能若しくは注水機能又は常設重大事故等対処設備の重大事故に至るおそれがある事故に対処するために必要な機能と同時にその機能が損なわれるおそれがないように、設計基準事故対処設備及び使用済燃料ピットの冷却設備若しくは注水設備の配置も含めて常設重大事故等対処設備と位置的分散を図り複数箇所に分散し、溢水量による溢水水位を考慮した高所に保管する。</p> <p>風（台風）、竜巻、落雷、生物学的事象、森林火災、近隣工場等の火災（発電所敷地内に存在する危険物タンクの火災、航空機墜落による火災、発電所港湾内に入港する船舶の火災及びばい煙等の二次的影響を含む。）、有毒ガス及び電磁的障害に対して屋内の可搬型重大事故等対処設備は、外部からの衝撃による損傷の防止が図られた建</p>	<p>型重大事故等対処設備は、外部からの衝撃による損傷の防止が図られた建屋内に設置する。屋外の可搬型重大事故等対処設備は、地震により生ずる周辺構造物の倒壊、周辺斜面の崩壊、敷地下斜面のすべり、液状化及び揺すり込みによる不等沈下、地盤支持力の不足及び地下構造物の損壊の影響並びに地滑りによる影響を受けない位置に保管する。地震、地滑り及び津波に対して可搬型重大事故等対処設備は、「2. 1 地震による損傷の防止」、「2. 3 外部からの衝撃による損傷の防止」、二次的影響も含めて「2. 2 津波による損傷の防止」にて考慮された設計とする。溢水に対して可搬型重大事故等対処設備は、「4. 1 溢水等による損傷の防止」に基づく設計とする。火災に対して可搬型重大事故等対処設備は、「3. 1 火災による損傷の防止」に基づく火災防護を行う。地震、津波、溢水及び火災に対して可搬型重大事故等対処設備は、設計基準事故対処設備の安全機能、使用済燃料ピットの冷却機能若しくは注水機能又は常設重大事故等対処設備の重大事故に至るおそれがある事故に対処するために必要な機能と同時にその機能が損なわれるおそれがないように、設計基準事故対処設備及び使用済燃料ピットの冷却設備若しくは注水設備の配置も含めて常設重大事故等対処設備と位置的分散を図り複数箇所に分散し、溢水量による溢水水位を考慮した高所に保管する。</p> <p>風（台風）、竜巻、落雷、生物学的事象、森林火災、近隣工場等の火災（発電所敷地内に存在する危険物タンクの火災、航空機墜落による火災、発電所港湾内に入港する船舶の火災及びばい煙等の二次的影響を含む。）、有毒ガス及び電磁的障害に対して屋内の可搬型重大事故等対処設備は、外部からの衝撃による損傷の防止が図られた建</p>

変更前	変更後
<p>屋内に保管する。屋外の可搬型重大事故等対処設備は、設計基準事故対処設備の安全機能、使用済燃料ピットの冷却機能若しくは注水機能又は常設重大事故等対処設備の重大事故に至るおそれがある事故に対処するために必要な機能と同時にその機能が損なわれるおそれがないように、設計基準事故対処設備を防護するとともに、設計基準事故対処設備及び使用済燃料ピットの冷却設備若しくは注水設備の配置も含めて常設重大事故等対処設備と位置的分散を図り複数箇所に分散して保管する。落雷に対して可搬型重大事故等対処設備は、必要に応じ避雷設備又は接地設備により防護する設計とする。生物学的事象のうち、ネズミ等の小動物に対して屋外の可搬型重大事故等対処設備は、侵入防止対策により安全機能が損なわれるおそれのない設計とする。生物学的事象のうち、くらげ等の海洋生物に対して屋外の可搬型重大事故等対処設備は、複数の取水箇所を選定できる設計とする。</p> <p>高潮に対して可搬型重大事故等対処設備は、津波防護対策を行うことにより影響を受けない設計とする。</p> <p>故意による大型航空機の衝突その他のテロリズムに対して屋内の可搬型重大事故等対処設備は、外部からの衝撃による損傷の防止が図られた建屋内に保管するとともに、可能な限り設計基準事故対処設備の配置も含めて常設重大事故等対処設備と位置的分散を図り複数箇所に分散して保管する。屋外の可搬型重大事故等対処設備は、設計基準事故対処設備及び常設重大事故等対処設備が設置されている原子炉周辺建屋及び制御建屋から100mの離隔距離を確保するとともに、少なくとも必要な容量を賄うことができる設備数（以下「1セッ</p>	<p>屋内に保管する。屋外の可搬型重大事故等対処設備は、設計基準事故対処設備の安全機能、使用済燃料ピットの冷却機能若しくは注水機能又は常設重大事故等対処設備の重大事故に至るおそれがある事故に対処するために必要な機能と同時にその機能が損なわれるおそれがないように、設計基準事故対処設備を防護するとともに、設計基準事故対処設備及び使用済燃料ピットの冷却設備若しくは注水設備の配置も含めて常設重大事故等対処設備と位置的分散を図り複数箇所に分散して保管する。落雷に対して可搬型重大事故等対処設備は、必要に応じ避雷設備又は接地設備により防護する設計とする。生物学的事象のうち、ネズミ等の小動物に対して屋外の可搬型重大事故等対処設備は、侵入防止対策により安全機能が損なわれるおそれのない設計とする。生物学的事象のうち、くらげ等の海洋生物に対して屋外の可搬型重大事故等対処設備は、複数の取水箇所を選定できる設計とする。</p> <p>高潮に対して可搬型重大事故等対処設備は、津波防護対策を行うことにより影響を受けない設計とする。</p> <p>故意による大型航空機の衝突その他のテロリズムに対して屋内の可搬型重大事故等対処設備は、外部からの衝撃による損傷の防止が図られた建屋内に保管するとともに、可能な限り設計基準事故対処設備の配置も含めて常設重大事故等対処設備と位置的分散を図り複数箇所に分散して保管する。屋外の可搬型重大事故等対処設備は、設計基準事故対処設備及び常設重大事故等対処設備が設置されている原子炉周辺建屋及び制御建屋から100mの離隔距離を確保するとともに、少なくとも必要な容量を賄うことができる設備数（以下「1セッ</p>

変更前	変更後
<p>ト」という。)は、屋外の常設重大事故等対処設備からも100mの離隔距離を確保した上で複数箇所に分散して保管、又は屋外の設計基準事故対処設備から100mの離隔距離を確保した上で複数箇所に分散して保管する。</p> <p>サポート系に対しては、系統又は機器に供給される電力、空気、油及び冷却水を考慮し、重大事故防止設備のうち可搬型のものは設計基準事故対処設備又は常設重大事故防止設備と異なる駆動源及び冷却源を用いる設計とし、駆動源及び冷却源が同じ場合は別の手段が可能な設計とする。</p> <p>c. 可搬型重大事故等対処設備と常設重大事故等対処設備の接続口 可搬型重大事故等対処設備のうち、原子炉補助建屋の外から水又は電力を供給する設備と、常設設備との接続口は、共通要因によって、接続することができなくなることを防止するため、建屋の異なる面の隣接しない位置に、適切な離隔距離をもって複数箇所設置する。</p> <p>環境条件に対しては、想定される重大事故等が発生した場合における温度、放射線、荷重及びその他の使用条件において、その機能を確実に発揮できる設計とするとともに、屋内又は建屋面に設置する場合は異なる建屋面の隣接しない十分な離隔距離を確保した位置に複数箇所、屋外に設置する場合は、接続口から建屋又は地中の配管トンネルまでの経路を含めて十分な離隔距離を確保した位置に複数箇所設置する。重大事故等時の環境条件については「5.1.5 環境条件</p>	<p>ト」という。)は、屋外の常設重大事故等対処設備からも100mの離隔距離を確保した上で複数箇所に分散して保管、又は屋外の設計基準事故対処設備から100mの離隔距離を確保した上で複数箇所に分散して保管する。</p> <p>サポート系に対しては、系統又は機器に供給される電力、空気、油及び冷却水を考慮し、重大事故防止設備のうち可搬型のものは設計基準事故対処設備又は常設重大事故防止設備と異なる駆動源及び冷却源を用いる設計とし、駆動源及び冷却源が同じ場合は別の手段が可能な設計とする。</p> <p>c. 可搬型重大事故等対処設備と常設重大事故等対処設備の接続口 可搬型重大事故等対処設備のうち、原子炉補助建屋の外から水又は電力を供給する設備と、常設設備との接続口は、共通要因によって、接続することができなくなることを防止するため、建屋の異なる面の隣接しない位置に、適切な離隔距離をもって複数箇所設置する。</p> <p>環境条件に対しては、想定される重大事故等が発生した場合における温度、放射線、荷重及びその他の使用条件において、その機能を確実に発揮できる設計とするとともに、屋内又は建屋面に設置する場合は異なる建屋面の隣接しない十分な離隔距離を確保した位置に複数箇所、屋外に設置する場合は、接続口から建屋又は地中の配管トンネルまでの経路を含めて十分な離隔距離を確保した位置に複数箇所設置する。重大事故等時の環境条件については「5.1.1.5 環</p>

変更前	変更後
<p>等」に基づく設計とする。地震荷重、風（台風）及び竜巻のうち風荷重、津波及び高潮のうち津波荷重、地滑りによる荷重、凍結、降水、積雪及び火山の影響並びに電磁的障害に対しては、環境条件にて考慮し機能が損なわれない設計とする。</p> <p>地震に対して屋内又は建屋面に設置する場合は、「1. 地盤等」に基づく地盤上に、異なる建屋面の隣接しない十分な離隔距離を確保した位置に複数箇所設置する。地滑りに対して屋内又は建屋面に設置する場合は、外部からの衝撃による損傷の防止が図られた建屋内に、異なる建屋面の隣接しない位置に複数箇所設置する。屋外に設置する場合は、地震により生ずる周辺構造物の倒壊、周辺斜面の崩壊、敷地下斜面のすべり、液状化及び揺すり込みによる不等沈下、地盤支持力の不足及び地下構造物の損壊の影響並びに地滑りによる影響を受けない位置に設置するとともに、接続口から建屋又は地中の配管トンネルまでの経路を含めて十分な離隔距離を確保した位置に複数箇所設置する。</p> <p>地震、地滑り、津波、溢水及び火災に対しては、「2.1 地震による損傷の防止」、「2.3 外部からの衝撃による損傷の防止」、「2.2 津波による損傷の防止」及び「3.1 火災による損傷の防止」に基づく設計とし、溢水量による溢水水位を考慮した高所に設置する。屋内又は建屋面に設置する場合は、異なる建屋面の隣接しない十分な離隔距離を確保した位置に複数箇所、屋外に設置する場合は、接続口から建屋又は地中の配管トンネルまでの経路を含めて十分な離隔距離を確保した位置に複数箇所設置する。</p>	<p>境条件等」に基づく設計とする。地震荷重、風（台風）及び竜巻のうち風荷重、津波及び高潮のうち津波荷重、地滑りによる荷重、凍結、降水、積雪及び火山の影響並びに電磁的障害に対しては、環境条件にて考慮し機能が損なわれない設計とする。</p> <p>地震に対して屋内又は建屋面に設置する場合は、「1. 地盤等」に基づく地盤上に、異なる建屋面の隣接しない十分な離隔距離を確保した位置に複数箇所設置する。地滑りに対して屋内又は建屋面に設置する場合は、外部からの衝撃による損傷の防止が図られた建屋内に、異なる建屋面の隣接しない位置に複数箇所設置する。屋外に設置する場合は、地震により生ずる周辺構造物の倒壊、周辺斜面の崩壊、敷地下斜面のすべり、液状化及び揺すり込みによる不等沈下、地盤支持力の不足及び地下構造物の損壊の影響並びに地滑りによる影響を受けない位置に設置するとともに、接続口から建屋又は地中の配管トンネルまでの経路を含めて十分な離隔距離を確保した位置に複数箇所設置する。</p> <p>地震、地滑り、津波、溢水及び火災に対しては、「2. 1 地震による損傷の防止」、「2. 3 外部からの衝撃による損傷の防止」、「2. 2 津波による損傷の防止」及び「3. 1 火災による損傷の防止」に基づく設計とし、溢水量による溢水水位を考慮した高所に設置する。屋内又は建屋面に設置する場合は、異なる建屋面の隣接しない十分な離隔距離を確保した位置に複数箇所、屋外に設置する場合は、接続口から建屋又は地中の配管トンネルまでの経路を含めて十分な離隔距離を確保した位置に複数箇所設置する。</p>

変更前	変更後
<p>風（台風）、竜巻、落雷、生物学的事象、森林火災、近隣工場等の火災（発電所敷地内に存在する危険物タンクの火災、航空機墜落による火災、発電所港湾内に入港する船舶の火災及びばい煙等の二次的影響を含む。）、有毒ガス及び故意による大型航空機の衝突その他のテロリズムに対して屋内又は建屋面に設置する場合は、異なる建屋面の隣接しない十分な離隔距離を確保した位置に複数箇所設置する。屋外に設置する場合は、接続口から建屋又は地中の配管トンネルまでの経路を含めて十分な離隔距離を確保した位置に複数箇所設置する。落雷に対して可搬型重大事故等対処設備と常設重大事故等対処設備との接続口は、必要に応じ避雷設備又は接地設備により防護する設計とする。生物学的事象のうちネズミ等の小動物に対して屋外又は建屋面に設置する場合は、開口部の閉止により安全機能が損なわれるおそれのない設計とする。</p> <p>高潮に対して接続口は、津波防護対策を行うことにより影響を受けない設計とする。</p> <p>また、複数の機能で一つの接続口を同時に使用しない設計とする。</p>	<p>風（台風）、竜巻、落雷、生物学的事象、森林火災、近隣工場等の火災（発電所敷地内に存在する危険物タンクの火災、航空機墜落による火災、発電所港湾内に入港する船舶の火災及びばい煙等の二次的影響を含む。）、有毒ガス及び故意による大型航空機の衝突その他のテロリズムに対して屋内又は建屋面に設置する場合は、異なる建屋面の隣接しない十分な離隔距離を確保した位置に複数箇所設置する。屋外に設置する場合は、接続口から建屋又は地中の配管トンネルまでの経路を含めて十分な離隔距離を確保した位置に複数箇所設置する。落雷に対して可搬型重大事故等対処設備と常設重大事故等対処設備との接続口は、必要に応じ避雷設備又は接地設備により防護する設計とする。生物学的事象のうちネズミ等の小動物に対して屋外又は建屋面に設置する場合は、開口部の閉止により安全機能が損なわれるおそれのない設計とする。</p> <p>高潮に対して接続口は、津波防護対策を行うことにより影響を受けない設計とする。</p> <p>また、複数の機能で一つの接続口を同時に使用しない設計とする。</p>

変更前	変更後
<p>(2) 単一故障</p> <p>重要施設は、当該系統を構成する機器に短期間では動的機器の単一故障、若しくは長期間では動的機器の単一故障又は想定される静的機器の単一故障のいずれかが生じた場合であって、外部電源が利用できない場合においても、その系統の安全機能を達成できる設計とする。</p> <p>短期間と長期間の境界は24時間を基本とし、非常用炉心冷却系及び格納容器熱除去系の注入モードから再循環モードへの切替えのように、運転モードの切替えを行う場合は、その時点を短期間と長期間の境界とする。</p> <p>ただし、アニュラス空気浄化設備のダクトの一部、原子炉格納容器スプレイ設備の格納容器スプレイリング、及び試料採取設備のうち事故時1次冷却材サンプリング設備については、設計基準事故が発生した場合に長期間にわたって機能が要求される静的機器であるが、単一設計とするため、個別に設計を行う。</p>	<p>(2) 単一故障</p> <p>変更なし</p>

変更前	変更後
<p>5. 1. 3 悪影響防止等</p> <p>(1) 飛来物による損傷防止</p> <p>設計基準対象施設に属する設備は、蒸気タービン、発電機及び内部発生エネルギーの高い流体を内蔵する弁及び配管の破断並びに高速回転機器の損壊に伴う飛来物により安全性を損なうことのない設計とする。</p> <p>発電用原子炉施設の安全性を損なうことのないよう、蒸気タービン及び発電機は、破損防止対策を行うとともに、原子力委員会 原子炉安全専門審査会「タービンミサイル評価について」により、原子炉格納容器、原子炉冷却材圧力バウンダリ及び使用済燃料ピットが破損する確率を評価し、判定基準10^{-7}/年以下となることを確認する。</p> <p>高温高圧の配管については材料選定、強度設計に十分な考慮を払う。さらに、安全性を高めるために、仮想的な破断を想定し、その結果生じるかも知れない配管のむち打ち、流出流体のジェット力、周辺雰囲気の変化等により、発電用原子炉施設の機能が損なわれることのないよう配置上の考慮を払うとともに、それらの影響を低減させるための手段として、主蒸気・主給水管については配管ホイップレストレイントを設ける設計とする。</p> <p>高速回転機器のうち、1次冷却材ポンプフライホイールにあつては、安全性を損なわないよう、限界回転数が予想される最大回転数に比べて十分大きくなる設計とする。また、その他の高速回転機器については、損傷により飛散物とならないように保護装置を設ける等オーバースピードとならない設計とする。</p> <p>損傷防止措置を行う場合、想定される飛散物の発生箇所と防護対</p>	<p>5. 1. 1. 3 悪影響防止等</p> <p>(1) 飛来物による損傷防止</p> <p>変更なし</p>

変更前	変更後
<p>象機器の距離を十分にとること、又は飛散物の飛散方向を考慮し、配置上の配慮若しくは多重性を考慮する設計とする。</p>	<p>変更なし</p>

変更前	変更後
<p>(2) 共用</p> <p>重要安全施設は、発電用原子炉施設間で原則共用しない設計とするが、安全性が向上する場合は、共用することを考慮する。</p> <p>重要安全施設以外の安全施設を発電用原子炉施設間で共用する場合には、発電用原子炉施設の安全性を損なうことのない設計とする。</p> <p>常設重大事故等対処設備の各機器については、2以上の発電用原子炉施設において共用しない設計とする。</p> <p>ただし、共用対象の施設ごとに要求される技術的要件（重大事故等に対処するための必要な機能）を満たしつつ、2以上の発電用原子炉施設と共用することによって、安全性が向上する場合であって、さらに同一の発電所内の他の発電用原子炉施設に対して悪影響を及ぼさない場合は、共用できる設計とする。</p>	<p>(2) 共用</p> <p>変更なし</p>

変更前	変更後
<p>(3) 相互接続</p> <p>重要安全施設は、発電用原子炉施設間で原則相互に接続しない設計とするが、安全性が向上する場合は、相互に接続することを考慮する。</p> <p>重要安全施設以外の安全施設を発電用原子炉施設間で相互に接続する場合には、発電用原子炉施設の安全性を損なうことのない設計とする。</p>	<p>(3) 相互接続</p> <p>変更なし</p>

変更前

(4) 悪影響防止

重大事故等対処設備は発電用原子炉施設（他号機を含む。）内の他の設備（設計基準対象施設だけでなく、当該重大事故等対処設備以外の重大事故等対処設備も含む。）に対して悪影響を及ぼさないよう、以下の措置を講じた設計とする。

他の設備への悪影響としては、他設備への系統的な影響、同一設備の機能的な影響、地震、火災、溢水、風（台風）及び竜巻による影響並びにタービンミサイル等の内部発生飛散物による影響を考慮する。

他設備への系統的な影響（電氣的な影響を含む。）に対しては、重大事故等対処設備は、他の設備に悪影響を及ぼさないように、弁の閉止等によって、通常時の系統構成から重大事故等対処設備としての系統構成及び系統隔離をすること、通常時の分離された状態から接続により重大事故等対処設備としての系統構成をすること、又は他の設備から独立して単独で使用可能なこと、並びに通常時の系統構成を変えることなく重大事故等対処設備としての系統構成をすることにより、他の設備に悪影響を及ぼさない設計とする。特に、放射性物質又は海水を含む系統と、含まない系統を分離する場合は、通常時に確実に閉止し、使用時に通水できるようにディスタンスピースを、又は通常時に確実に取り外し、使用時に取り付けできるようにフレキシブルホースを設けることにより、他の設備に悪影響を及ぼさない設計とする。

同一設備の機能的な影響に対しては、重大事故等対処設備は、要求される機能が複数ある場合は、原則、同時に複数の機能で使用しない

変更後

(4) 悪影響防止

重大事故等対処設備は発電用原子炉施設（他号機を含む。）内の他の設備（設計基準対象施設だけでなく、当該重大事故等対処設備以外の重大事故等対処設備も含む。）に対して悪影響を及ぼさないよう、以下の措置を講じた設計とする。

他の設備への悪影響としては、他設備への系統的な影響、同一設備の機能的な影響、地震、火災、溢水、風（台風）及び竜巻による影響並びにタービンミサイル等の内部発生飛散物による影響を考慮する。

他設備への系統的な影響（電氣的な影響を含む。）に対しては、重大事故等対処設備は、他の設備に悪影響を及ぼさないように、弁の閉止等によって、通常時の系統構成から重大事故等対処設備としての系統構成及び系統隔離をすること、通常時の分離された状態から接続により重大事故等対処設備としての系統構成をすること、又は他の設備から独立して単独で使用可能なこと、並びに通常時の系統構成を変えることなく重大事故等対処設備としての系統構成をすることにより、他の設備に悪影響を及ぼさない設計とする。特に、放射性物質又は海水を含む系統と、含まない系統を分離する場合は、通常時に確実に閉止し、使用時に通水できるようにディスタンスピースを、又は通常時に確実に取り外し、使用時に取り付けできるようにフレキシブルホースを設けることにより、他の設備に悪影響を及ぼさない設計とする。

同一設備の機能的な影響に対しては、重大事故等対処設備は、要求される機能が複数ある場合は、原則、同時に複数の機能で使用しない

変更前	変更後
<p>設計とする。ただし、可搬型重大事故等対処設備のうち、複数の機能を兼用することで、設置の効率化及び被ばく低減を図れるものは、同時に要求される可能性がある複数の機能に必要な容量をあわせた容量とし、兼用できる設計とする。容量については「5.1.4 容量等」に基づく設計とする。</p> <p>地震による影響に対しては、重大事故等対処設備は、地震により他設備に悪影響を及ぼさないように、また、地震による火災源及び溢水源とならないように、耐震設計を行うとともに、可搬型重大事故等対処設備及びタンクローリーは横滑りを含めて地震による荷重を考慮して機能を損なわない設計とすることにより、他の設備に悪影響を及ぼさない設計とする。可搬型重大事故等対処設備及びタンクローリーは、設置場所でのアウトリガーの設置、輪留め等による固定又は固縛が可能な設計とする。</p> <p>地震に対する耐震設計については、「2.1 地震による損傷の防止」に基づく設計とする。</p> <p>地震起因以外の火災による影響に対しては、重大事故等対処設備は、火災発生防止、感知及び消火による火災防護を行う。</p> <p>火災防護については「3.1 火災による損傷の防止」に基づく設計とする。</p> <p>地震起因以外の溢水による影響に対しては、想定する重大事故等対処設備の破損等により生じる溢水により、他設備に悪影響を与えない設計とする。放水砲による建屋への放水により、屋外の設計基準事故対処設備及び重大事故等対処設備に悪影響を及ぼさない設計とする。</p>	<p>設計とする。ただし、可搬型重大事故等対処設備のうち、複数の機能を兼用することで、設置の効率化及び被ばく低減を図れるものは、同時に要求される可能性がある複数の機能に必要な容量をあわせた容量とし、兼用できる設計とする。容量については「5.1.1.4 容量等」に基づく設計とする。</p> <p>地震による影響に対しては、重大事故等対処設備は、地震により他設備に悪影響を及ぼさないように、また、地震による火災源及び溢水源とならないように、耐震設計を行うとともに、可搬型重大事故等対処設備及びタンクローリーは横滑りを含めて地震による荷重を考慮して機能を損なわない設計とすることにより、他の設備に悪影響を及ぼさない設計とする。可搬型重大事故等対処設備及びタンクローリーは、設置場所でのアウトリガーの設置、輪留め等による固定又は固縛が可能な設計とする。</p> <p>地震に対する耐震設計については、「2.1 地震による損傷の防止」に基づく設計とする。</p> <p>地震起因以外の火災による影響に対しては、重大事故等対処設備は、火災発生防止、感知及び消火による火災防護を行う。</p> <p>火災防護については「3.1 火災による損傷の防止」に基づく設計とする。</p> <p>地震起因以外の溢水による影響に対しては、想定する重大事故等対処設備の破損等により生じる溢水により、他設備に悪影響を与えない設計とする。放水砲による建屋への放水により、屋外の設計基準事故対処設備及び重大事故等対処設備に悪影響を及ぼさない設計とする。</p>

変更前	変更後
<p>風（台風）及び竜巻による影響については、屋内の重大事故等対処設備は、風（台風）及び竜巻による風荷重に対し外部からの衝撃による損傷の防止が図られた建屋内に設置又は保管することで、他設備に悪影響を及ぼさない設計とする。</p> <p>屋外の重大事故等対処設備及びタンクローリーは、風（台風）及び竜巻による風荷重を考慮して、浮き上がり又は横滑りによって設計基準事故対処設備（防護対象施設）や同じ機能を有する他の重大事故等対処設備に衝突し、損傷させることのない設計とするとともに、重大事故等発生時の初動対応時間を確保するために、固縛装置の数を可能な限り少なくする設計とする。</p> <p>固縛装置の設計は、風荷重による浮き上がり及び横滑りの荷重並びに保管場所を踏まえて固縛の可否を決定し、固縛が必要な場合は、発生する風荷重に耐える設計とする。</p> <p>なお、固縛が必要とされた重大事故等対処設備のうち車両型の設備については、耐震設計に影響を与えないよう、固縛装置に余長を持たせた設計とする。（「5.1.5 環境条件等」）</p> <p>内部発生飛散物による影響に対しては、内部発生エネルギーの高い流体を内蔵する機器、高速回転機器の破損、ガス爆発及び重量機器の落下を考慮する。重大事故等対処設備としては、内部発生エネルギーの高い流体を内蔵する機器、爆発性ガスを内包する機器及び落下を考慮すべき重量機器はないが、高速回転機器については、飛散物とならない設計とする。</p>	<p>風（台風）及び竜巻による影響については、屋内の重大事故等対処設備は、風（台風）及び竜巻による風荷重に対し外部からの衝撃による損傷の防止が図られた建屋内に設置又は保管することで、他設備に悪影響を及ぼさない設計とする。</p> <p>屋外の重大事故等対処設備及びタンクローリーは、風（台風）及び竜巻による風荷重を考慮して、浮き上がり又は横滑りによって設計基準事故対処設備（防護対象施設）や同じ機能を有する他の重大事故等対処設備に衝突し、損傷させることのない設計とするとともに、重大事故等発生時の初動対応時間を確保するために、固縛装置の数を可能な限り少なくする設計とする。</p> <p>固縛装置の設計は、風荷重による浮き上がり及び横滑りの荷重並びに保管場所を踏まえて固縛の可否を決定し、固縛が必要な場合は、発生する風荷重に耐える設計とする。</p> <p>なお、固縛が必要とされた重大事故等対処設備のうち車両型の設備については、耐震設計に影響を与えないよう、固縛装置に余長を持たせた設計とする。（「5.1.1.5 環境条件等」）</p> <p>内部発生飛散物による影響に対しては、内部発生エネルギーの高い流体を内蔵する機器、高速回転機器の破損、ガス爆発及び重量機器の落下を考慮する。重大事故等対処設備としては、内部発生エネルギーの高い流体を内蔵する機器、爆発性ガスを内包する機器及び落下を考慮すべき重量機器はないが、高速回転機器については、飛散物とならない設計とする。</p>

変更前	変更後
<p>5. 1. 4 容量等</p> <p>(1) 常設重大事故等対処設備</p> <p>常設重大事故等対処設備は、想定される重大事故等の収束において、想定する事象及びその事象の進展等を考慮し、重大事故等時に必要な目的を果たすために、事故対応手段としての系統設計を行う。重大事故等の収束は、これらの系統の組合せにより達成する。</p> <p>「容量等」とは、必要となる機器のポンプ流量、タンク容量、ピット容量、伝熱容量、弁放出流量、発電機容量及び蓄電池容量等並びに計装設備の計測範囲、作動信号の設定値及び吹出圧力の設定値とする。</p> <p>事故対応手段の系統設計において、常設重大事故等対処設備のうち異なる目的を持つ設計基準事故対処設備の系統及び機器を使用するものについては、設計基準事故対処設備の容量等の仕様が、系統の目的に応じて必要となる容量等の仕様に対して十分であることを確認した上で、設計基準事故対処設備の容量等の仕様と同仕様の設計とする。</p> <p>常設重大事故等対処設備のうち設計基準事故対処設備の系統及び機器を使用するもので、重大事故等時に設計基準事故対処設備の容量等を補う必要があるものについては、その後の事故対応手段とあわせて、系統の目的に応じて必要となる容量等を有する設計とする。</p> <p>常設重大事故等対処設備のうち設計基準事故対処設備以外の系統及び機器を使用するものについては、常設重大事故等対処設備単独</p>	<p>5. 1. 1. 4 容量等</p> <p>変更なし</p>

変更前	変更後
<p>で、システムの目的に応じて必要となる容量等を有する設計とする。</p> <p>(2) 可搬型重大事故等対処設備</p> <p>可搬型重大事故等対処設備は、想定される重大事故等の収束において、想定する事象及びその事象の進展を考慮し、事故対応手段としての系統設計を行う。重大事故等の収束は、これらの系統の組合せにより達成する。</p> <p>「容量等」とは、必要となる機器のポンプ流量、タンク容量、発電機容量、蓄電池容量及びポンベ容量等並びに計装設備の計測範囲及び吹出圧力の設定値とする。</p> <p>可搬型重大事故等対処設備の容量等は、システムの目的に応じて1セットで必要な容量等を有する設計とする。これを複数セット保有することにより、必要な容量等に加え、十分に余裕のある容量等を有する設計とする。</p> <p>可搬型重大事故等対処設備のうち複数の機能を兼用することで、設置の効率化及び被ばく低減を図れるものは、同時に要求される可能性がある複数の機能に必要な容量等をあわせた容量等とし、兼用できる設計とする。</p> <p>可搬型重大事故等対処設備のうち、原子炉補助建屋の外から水又は電力を供給する注水設備及び電源設備は、必要となる容量等を賄うことができる設備を1基当たり2セット以上持つことに加え、故障時のバックアップ及び保守点検による待機除外時のバックアップを発電所全体で確保する。また、可搬型重大事故等対処設備のうち、負荷に直接接続する可搬式整流器、可搬型バッテリー、可搬型ポンベ及</p>	<p>変更なし</p>

変更前	変更後
<p>び可搬式空気圧縮機は、1 負荷当たり 1 セットに、発電所全体で故障時のバックアップ及び保守点検による待機除外時のバックアップを加えた容量等を確保する。ただし、待機要求のない時期に保守点検を実施、又は保守点検が目視点検等であり保守点検中でも使用可能なものについては、保守点検用は考慮せずに、故障時のバックアップを考慮する。</p> <p>可搬型ホースについては、取水時にホース使用本数が最多となる設置場所を選定した上で、必要なホース本数を 1 基当たり 2 セットに加え、保守点検が目視点検であり保守点検中でも使用可能なことから、保守点検用は考慮せずに、故障時のバックアップとして 1 基当たり最長のホースを 1 本以上持つ設計とする。</p>	<p>変更なし</p>

変更前	変更後
<p>5. 1. 5 環境条件等</p> <p>安全施設の設計条件については、材料疲労、劣化等に対しても十分な余裕を持って機能維持が可能となるよう、通常運転時、運転時の異常な過渡変化時及び設計基準事故時に想定される圧力、温度、湿度、放射線、荷重、屋外の天候による影響、海水を通水する系統への影響、電磁波による影響、周辺機器等からの悪影響及び冷却材の性状を考慮し、十分安全側の条件を与えることにより、これらの条件下においても期待されている安全機能を発揮できる設計とする。</p> <p>重大事故等対処設備は、想定される重大事故等が発生した場合における温度、放射線、荷重及びその他の使用条件において、その機能が有効に発揮できるよう、その設置（使用）・保管場所に応じた耐環境性を有する設計とするとともに、操作が可能な設計とする。</p> <p>重大事故等発生時の環境条件については、重大事故等時における温度（環境温度及び使用温度）、放射線及び荷重に加えて、その他の使用条件として環境圧力、湿度による影響、屋外の天候による影響、重大事故等時に海水を通水する系統への影響、電磁波による影響及び周辺機器等からの悪影響並びに冷却材の性状を考慮する。荷重としては重大事故等が発生した場合における環境圧力を踏まえた圧力、温度、機械的荷重に加えて自然現象（地震、風（台風）、竜巻、積雪、火山、津波、高潮及び地滑りの影響）による荷重を考慮する。</p> <p>地震以外の自然現象の組合せについては、風（台風）、積雪及び火山の影響による荷重の組合せを考慮する。地震を含む自然現象の組</p>	<p>5. 1. 1. 5 環境条件等</p> <p>安全施設の設計条件については、材料疲労、劣化等に対しても十分な余裕を持って機能維持が可能となるよう、通常運転時、運転時の異常な過渡変化時及び設計基準事故時に想定される圧力、温度、湿度、放射線、荷重、屋外の天候による影響、海水を通水する系統への影響、電磁波による影響、周辺機器等からの悪影響及び冷却材の性状を考慮し、十分安全側の条件を与えることにより、これらの条件下においても期待されている安全機能を発揮できる設計とする。</p> <p>重大事故等対処設備は、想定される重大事故等が発生した場合における温度、放射線、荷重及びその他の使用条件において、その機能が有効に発揮できるよう、その設置（使用）・保管場所に応じた耐環境性を有する設計とするとともに、操作が可能な設計とする。</p> <p>重大事故等発生時の環境条件については、重大事故等時における温度（環境温度及び使用温度）、放射線及び荷重に加えて、その他の使用条件として環境圧力、湿度による影響、屋外の天候による影響、重大事故等時に海水を通水する系統への影響、電磁波による影響及び周辺機器等からの悪影響並びに冷却材の性状を考慮する。荷重としては重大事故等が発生した場合における環境圧力を踏まえた圧力、温度、機械的荷重に加えて自然現象（地震、風（台風）、竜巻、積雪、火山、津波、高潮及び地滑りの影響）による荷重を考慮する。</p> <p>地震以外の自然現象の組合せについては、風（台風）、積雪及び火山の影響による荷重の組合せを考慮する。地震を含む自然現象の組</p>

変更前	変更後
<p>合せについては、「2.1 地震による損傷の防止」にて考慮する。</p> <p>これらの環境条件のうち、重大事故等時における環境温度、環境圧力、湿度による影響、屋外の天候による影響、重大事故等時の放射線による影響及び荷重に対しては、重大事故等対処設備を設置(使用)・保管する場所に応じて、「(1) 環境圧力、環境温度及び湿度による影響、放射線による影響、屋外の天候等による影響並びに荷重」に示すように設備分類ごとに、必要な機能を有効に発揮できる設計とする。</p>	<p>合せについては、「2. 1 地震による損傷の防止」にて考慮する。</p> <p>これらの環境条件のうち、重大事故等時における環境温度、環境圧力、湿度による影響、屋外の天候による影響、重大事故等時の放射線による影響及び荷重に対しては、重大事故等対処設備を設置(使用)・保管する場所に応じて、「(1) 環境圧力、環境温度及び湿度による影響、放射線による影響、屋外の天候等による影響並びに荷重」に示すように設備分類ごとに、必要な機能を有効に発揮できる設計とする。</p>

変更前	変更後
<p>(1) 環境圧力、環境温度及び湿度による影響、放射線による影響、屋外の天候等による影響並びに荷重</p> <p>安全施設は、通常運転時、運転時の異常な過渡変化時及び設計基準事故時における環境圧力、環境温度及び湿度による影響、放射線による影響、屋外の天候等による影響並びに荷重を考慮しても、安全機能を発揮できる設計とする。</p> <p>原子炉格納容器内の重大事故等対処設備は、重大事故等時における原子炉格納容器内の環境条件を考慮した設計とする。操作は中央制御室から可能な設計とする。また、地震による荷重を考慮して、機能を損なうことのない設計とする。</p> <p>原子炉補助建屋のうち制御建屋内及び原子炉周辺建屋内、原子炉格納施設のうちアニュラス部内及び緊急時対策所内の重大事故等対処設備は、重大事故等時におけるそれぞれの場所の環境条件を考慮した設計とする。また、横滑りを含めて地震による荷重を考慮して、機能を損なうことのない設計とするとともに、可搬型重大事故等対処設備については、地震後においても機能及び性能を保持する設計とする。このうち、インターフェイスシステムLOCA時、蒸気発生器伝熱管破損+破損蒸気発生器隔離失敗時又は使用済燃料ピットに係る重大事故等時に使用する設備については、これらの環境条件を考慮した設計とするか、これらの環境影響を受けない区画等に設置する。特に、使用済燃料ピット監視カメラは、使用済燃料ピットに係る重大事故等時に使用するため、その環境影響を考慮して、空気を供給し冷却することで耐環境性向上を図る設計とする。操作は中央制御室、異なる区画（フロア）又は離れた場所から若しくは設置場所で</p>	<p>(1) 環境圧力、環境温度及び湿度による影響、放射線による影響、屋外の天候等による影響並びに荷重</p> <p>変更なし</p>

変更前

可能な設計とする。

屋外の重大事故等対処設備及びタンクローリーは、重大事故等時等における屋外の環境条件を考慮した設計とする。操作は中央制御室から可能な設計又は設置場所で可能な設計とするか、人が携行して使用可能な設計とする。また、地震、積雪、降下火砕物、津波、高潮及び地滑りによる荷重を考慮して、機能を損なうことのない設計とするとともに可搬型重大事故等対処設備及びタンクローリーについては、地震後においても機能及び性能を保持する設計とする。

屋外の常設重大事故等対処設備については、風（台風）及び竜巻による風荷重の影響に対し、位置的分散を考慮した保管により、機能を損なわない設計とする。

屋外の可搬型重大事故等対処設備及びタンクローリーについては、風（台風）及び竜巻による風荷重の影響に対し、位置的分散を考慮した保管、又は風（台風）及び竜巻による風荷重の影響を考慮して、機能を損なわない設計とする。また、必要により当該設備の落下防止、転倒防止又は固縛の措置をとる。

位置的分散については、同じ機能を有する重大事故等対処設備（設計基準事故対処設備を兼ねている重大事故等対処設備も含む。）と100m以上の離隔距離を確保した保管場所を定めて保管することにより、竜巻により同じ機能を有する設備が同時に機能喪失することの防止を図る設計とする。ただし、同じ機能を有する重大事故等対処設備がない設備については、竜巻によって1台が損傷したとしても必要数を満足し、機能が損なわれないよう、予備も含めて分散させると

変更後

変更なし

変更前	変更後
<p>ともに、原子炉格納容器、使用済燃料ピット及びこれらの設備が必要となる事象の発生を防止する設計基準事故対処設備、重大事故等対処設備を内包する原子炉周辺建屋及び制御建屋並びに海水ポンプ室から100m以上の離隔距離を確保した保管場所を定めて保管する設計とする。</p> <p>運用として、竜巻が襲来して、個々の設備が損傷した場合は、原子炉の停止を含めた対応を速やかにとることとし、この運用について、保安規定に定める。</p> <p>悪影響防止のための固縛については、位置的分散とあいまって、浮き上がり又は横滑りによって設計基準事故対処設備（防護対象施設）や同じ機能を有する他の重大事故等対処設備に衝突し、損傷させることのない設計とするとともに、重大事故等発生時の初動対応時間を確保するために、固縛装置の数を可能な限り少なくする設計とする。固縛装置の設計は、風荷重による浮き上がり及び横滑りの荷重並びに保管場所を踏まえて固縛の要否を決定し、固縛が必要な場合は、発生する風荷重に耐える設計とする。</p> <p>なお、固縛が必要とされた重大事故等対処設備のうち車両型の設備については、耐震設計に影響を与えないよう、固縛装置に余長を持たせた設計とする。</p> <p>積雪及び火山の影響については、必要により除雪及び除灰等の措置を講じる。この運用について、保安規定に定める。</p> <p>屋外の重大事故等対処設備は、重大事故等時において、万が一、使用中に機能を喪失した場合であっても、可搬型重大事故等対処設備によるバックアップが可能となるように位置的分散を考慮して可搬</p>	<p>変更なし</p>

変更前	変更後
<p>型重大事故等対処設備を複数保管する設計とする。</p> <p>原子炉格納容器内の安全施設及び重大事故等対処設備は、設計基準事故等及び重大事故等時に想定される圧力、温度等の格納容器スプレイ水による影響を考慮して、その機能を発揮できる設計とする。</p> <p>安全施設及び重大事故等対処設備における主たる流路及びその流路に影響を与える範囲の健全性は、主たる流路とその主たる流路に影響を与える範囲を同一又は同等の規格で設計することにより、流路としての機能を維持する設計とする。</p> <p>(2) 海水を通水する系統への影響</p> <p>海水を通水する系統への影響に対しては、常時海水を通水する、海に設置する又は海で使用する安全施設及び重大事故等対処設備は耐腐食性材料を使用する。ただし、常時海水を通水するコンクリート構造物については、腐食を考慮した設計とする。</p> <p>また、使用時に海水を通水する又は淡水若しくは海水から選択可能な重大事故等対処設備は、海水影響を考慮した設計とする。</p> <p>また、海から直接取水する際の異物の流入防止を考慮した設計とする。</p> <p>(3) 電磁波による影響</p> <p>電磁波による影響に対して、安全施設は、通常運転時、運転時の異常な過渡変化時及び設計基準事故が発生した場合、また、重大事故等対処設備は、重大事故等が発生した場合においても電磁波によりその機能が損なわれない設計とする。</p>	<p>(2) 海水を通水する系統への影響 変更なし</p> <p>(3) 電磁波による影響 変更なし</p>

変更前	変更後
<p>(4) 周辺機器等からの悪影響</p> <p>安全施設は、地震、火災、溢水及びその他の自然現象並びに外部人為事象による他設備からの悪影響により、発電用原子炉施設としての安全機能が損なわれないよう措置を講じた設計とする。</p> <p>また、重大事故等対処設備は、事故対応の多様性拡張のために設置・配備している設備を含む周辺機器等からの悪影響により機能を失うおそれがない設計とする。周辺機器等からの悪影響としては、自然現象及び外部人為事象による波及的影響を考慮する。</p> <p>このうち、地震、火災、溢水以外の自然現象及び外部人為事象による波及的影響に起因する周辺機器等からの悪影響により、それぞれ重大事故等及び設計基準事故に対処するための必要な機能を損なうおそれがないように、常設重大事故等対処設備は、設計基準事故対処設備の安全機能と同時にその機能が損なわれるおそれがないように、設計基準事故対処設備を防護するとともに、設計基準事故対処設備と位置的分散を図り設置し、可搬型重大事故等対処設備は、設計基準事故対処設備及び使用済燃料ピットの冷却機能若しくは注水機能を有する設備の配置も含めて常設重大事故等対象設備と位置的分散を図るとともに、可搬型重大事故等対処設備及びタンクローリーは、その機能に応じて、すべてを一つの保管場所に保管することなく、一部は離れた位置の保管場所に分散配置する。位置的分散については「5.1.2 多様性、位置的分散等」に示す。</p> <p>地震の波及的影響によりその機能を喪失しないように、常設重大事故等対処設備は、「2.1 地震による損傷の防止」に基づく設計とする。可搬型重大事故等対処設備及びタンクローリーは、地震の波及的</p>	<p>(4) 周辺機器等からの悪影響</p> <p>安全施設は、地震、火災、溢水及びその他の自然現象並びに外部人為事象による他設備からの悪影響により、発電用原子炉施設としての安全機能が損なわれないよう措置を講じた設計とする。</p> <p>また、重大事故等対処設備は、事故対応の多様性拡張のために設置・配備している設備を含む周辺機器等からの悪影響により機能を失うおそれがない設計とする。周辺機器等からの悪影響としては、自然現象及び外部人為事象による波及的影響を考慮する。</p> <p>このうち、地震、火災、溢水以外の自然現象及び外部人為事象による波及的影響に起因する周辺機器等からの悪影響により、それぞれ重大事故等及び設計基準事故に対処するための必要な機能を損なうおそれがないように、常設重大事故等対処設備は、設計基準事故対処設備の安全機能と同時にその機能が損なわれるおそれがないように、設計基準事故対処設備を防護するとともに、設計基準事故対処設備と位置的分散を図り設置し、可搬型重大事故等対処設備は、設計基準事故対処設備及び使用済燃料ピットの冷却機能若しくは注水機能を有する設備の配置も含めて常設重大事故等対象設備と位置的分散を図るとともに、可搬型重大事故等対処設備及びタンクローリーは、その機能に応じて、すべてを一つの保管場所に保管することなく、一部は離れた位置の保管場所に分散配置する。位置的分散については「5. 1. 1. 2 多様性、位置的分散等」に示す。</p> <p>地震の波及的影響によりその機能を喪失しないように、常設重大事故等対処設備は、「2. 1 地震による損傷の防止」に基づく設計とする。可搬型重大事故等対処設備及びタンクローリーは、地震の波</p>

変更前	変更後
<p>影響により、それぞれ重大事故等及び設計基準事故に対処するための必要な機能を損なわないように、可搬型重大事故等対処設備は、設計基準事故対処設備及び使用済燃料ピットの冷却機能若しくは注水機能を有する設備の配置も含めて常設重大事故等対処設備と位置的分散を図り、可搬型重大事故等対処設備及びタンクローリーは、その機能に応じて、すべてを一つの保管場所に保管することなく、一部は離れた位置の保管場所に分散配置する。また、屋内の可搬型重大事故等対処設備は、近傍の耐震B、Cクラス補機の耐震評価を実施し、油内包機器による地震随伴火災の有無や、地震随伴溢水の影響を考慮して保管するとともに、屋外の可搬型重大事故等対処設備及びタンクローリーは、地震により生ずる周辺構造物の倒壊、周辺斜面の崩壊、敷地下斜面のすべり、液状化及び揺すり込みによる不等沈下、地盤支持力の低下及び地下構造の崩壊を受けない位置に保管する。</p> <p>溢水に対しては、重大事故等対処設備が溢水によりその機能を喪失しないように、常設重大事故等対処設備は、想定される溢水水位よりも高所に設置し、可搬型重大事故等対処設備は、必要により想定される溢水水位よりも高所に保管する。</p> <p>火災防護については、「3.1 火災による損傷の防止」に基づく設計とする。</p>	<p>及的影響により、それぞれ重大事故等及び設計基準事故に対処するための必要な機能を損なわないように、可搬型重大事故等対処設備は、設計基準事故対処設備及び使用済燃料ピットの冷却機能若しくは注水機能を有する設備の配置も含めて常設重大事故等対処設備と位置的分散を図り、可搬型重大事故等対処設備及びタンクローリーは、その機能に応じて、すべてを一つの保管場所に保管することなく、一部は離れた位置の保管場所に分散配置する。また、屋内の可搬型重大事故等対処設備は、近傍の耐震B、Cクラス補機の耐震評価を実施し、油内包機器による地震随伴火災の有無や、地震随伴溢水の影響を考慮して保管するとともに、屋外の可搬型重大事故等対処設備及びタンクローリーは、地震により生ずる周辺構造物の倒壊、周辺斜面の崩壊、敷地下斜面のすべり、液状化及び揺すり込みによる不等沈下、地盤支持力の低下及び地下構造の崩壊を受けない位置に保管する。</p> <p>溢水に対しては、重大事故等対処設備が溢水によりその機能を喪失しないように、常設重大事故等対処設備は、想定される溢水水位よりも高所に設置し、可搬型重大事故等対処設備は、必要により想定される溢水水位よりも高所に保管する。</p> <p>火災防護については、「3. 1 火災による損傷の防止」に基づく設計とする。</p>

変更前	変更後
<p>(5) 設置場所における放射線</p> <p>安全施設の設置場所は、通常運転時、運転時の異常な過渡変化時及び設計基準事故が発生した場合、また、重大事故等対処設備の設置場所は、想定される重大事故等が発生した場合においても操作及び復旧作業に支障がないように、遮蔽の設置や線源からの離隔距離により放射線量が高くなるおそれの少ない場所を選定し、設置場所で操作可能な設計とする。</p> <p>重大事故等対処設備は、放射線量が高くなるおそれがある場合は、追加の遮蔽の設置により設置場所で操作可能な設計とするか、放射線の影響を受けない異なる区画（フロア）又は離れた場所から遠隔で、若しくは中央制御室遮蔽区域内である中央制御室から操作可能な設計とする。</p> <p>可搬型重大事故等対処設備の設置場所は、想定される重大事故等が発生した場合においても設置、及び常設設備との接続に支障がないように、遮蔽の設置や線源からの離隔距離により放射線量が高くなるおそれの少ない場所を選定するが、放射線量が高くなるおそれがある場合は、追加の遮蔽の設置により、当該設備の設置、及び常設設備との接続が可能な設計とする。</p>	<p>(5) 設置場所における放射線</p> <p>変更なし</p>

変更前	変更後
<p>(6) 冷却材の性状</p> <p>冷却材を内包する安全施設は、水質管理基準を定めて水質を管理することにより異物の発生を防止する設計とする。</p> <p>安全施設及び重大事故等対処施設は、系統外部異物が流入する可能性のある系統に対しては、ストレーナ等を設置することにより、その機能を有効に発揮できる設計とする。</p>	<p>(6) 冷却材の性状</p> <p>変更なし</p>

変更前	変更後
<p>5. 1. 6 操作性及び試験・検査性</p> <p>(1) 操作性の確保</p> <p>重大事故等対処設備は、手順書の整備並びに教育及び訓練による実操作及び模擬操作を行うことで、想定される重大事故等が発生した場合においても、操作環境、操作準備及び操作内容を考慮して確実に操作でき、発電用原子炉設置変更許可申請書「十、 発電用原子炉の炉心の著しい損傷その他の事故が発生した場合における当該事故に対処するために必要な施設及び体制の整備に関する事項」ハ、で考慮した要員数と想定時間内で、想定される重大事故等の対処に必要な可搬型重大事故等対処設備の保管場所から設置場所及び接続場所まで運搬するための経路、又は他の設備の被害状況を把握するための経路（以下「アクセスルート」という。）の確保を含め重大事故等に対処できる設計とする。これらの運用に係る体制、管理等については、保安規定に定める。安全施設及び重大事故等対処設備の操作性に対する設計上の考慮事項を以下に示す。</p> <p>操作環境として、重大事故等時の環境条件に対し、操作場所での操作が可能な設計とする。（「5.1.5 環境条件等」）操作するすべての設備に対し、十分な操作空間を確保するとともに、確実な操作ができるよう、必要に応じて常設の足場を設置するか、操作台を近傍に常設又は配置できる設計とする。また、防護具、照明等は重大事故等発生時に迅速に使用できる場所に配備する。</p> <p>操作準備として、一般的に用いられる工具又は取付金具を用いて、確実に作業ができる設計とする。専用工具は、作業場所の近傍又はアクセスルートの近傍に保管できる設計とする。可搬型重大事故等対</p>	<p>5. 1. 1. 6 操作性及び試験・検査性</p> <p>(1) 操作性の確保</p> <p>重大事故等対処設備は、手順書の整備並びに教育及び訓練による実操作及び模擬操作を行うことで、想定される重大事故等が発生した場合においても、操作環境、操作準備及び操作内容を考慮して確実に操作でき、発電用原子炉設置変更許可申請書「十、 発電用原子炉の炉心の著しい損傷その他の事故が発生した場合における当該事故に対処するために必要な施設及び体制の整備に関する事項」ハ、で考慮した要員数と想定時間内で、想定される重大事故等の対処に必要な可搬型重大事故等対処設備の保管場所から設置場所及び接続場所まで運搬するための経路、又は他の設備の被害状況を把握するための経路（以下「アクセスルート」という。）の確保を含め重大事故等に対処できる設計とする。これらの運用に係る体制、管理等については、保安規定に定める。安全施設及び重大事故等対処設備の操作性に対する設計上の考慮事項を以下に示す。</p> <p>操作環境として、重大事故等時の環境条件に対し、操作場所での操作が可能な設計とする。（「5. 1. 1. 5 環境条件等」）操作するすべての設備に対し、十分な操作空間を確保するとともに、確実な操作ができるよう、必要に応じて常設の足場を設置するか、操作台を近傍に常設又は配置できる設計とする。また、防護具、照明等は重大事故等発生時に迅速に使用できる場所に配備する。</p> <p>操作準備として、一般的に用いられる工具又は取付金具を用いて、確実に作業ができる設計とする。専用工具は、作業場所の近傍又はアクセスルートの近傍に保管できる設計とする。可搬型重大事故等対</p>

変更前	変更後
<p>処設備の運搬、設置が確実にできるように、人力、車両等による運搬又は移動ができるとともに、設置場所にてアウトリガーの設置、輪留め等により固定又は固縛ができる設計とする。</p> <p>操作内容として、現場操作については、現場の操作スイッチは、運転員の操作性及び人間工学的観点を考慮した設計とし、現場での操作が可能な設計とする。また、電源操作は、感電防止のため電源の露出部への近接防止を考慮した設計とし、常設重大事故等対処設備の操作に際しては手順どおりの操作でなければ接続できない構造の設計とする。現場で操作を行う弁は、手動操作が可能な弁を設置する。現場での接続作業は、ボルト締めフランジ、コネクタ構造又はより簡便な接続規格等、接続規格を統一することにより、確実に接続ができる設計とする。ディスタンスピースはボルト締めフランジで取り付ける構造とする等操作が確実にできる設計とする。また、重大事故等に対処するために急速な手動操作を必要とする機器及び弁の操作は、要求時間内に達成できるように中央制御室設置の制御盤での操作が可能な設計とする。制御盤の操作器は運転員の操作性及び人間工学的観点を考慮した設計とする。</p> <p>重大事故等対処設備のうち、本来の用途以外の用途として重大事故等に対処するために使用する設備にあつては、重大事故等が発生した場合でも、通常時の系統から弁又は遮断器操作等にて速やかに切替える設計とする。</p> <p>可搬型重大事故等対処設備を常設設備と接続するものについては、容易かつ確実に接続できるように、ケーブルは種別によって規格の統一を考慮したコネクタ又はより簡便な接続規格等を、配管は配</p>	<p>処設備の運搬、設置が確実にできるように、人力、車両等による運搬又は移動ができるとともに、設置場所にてアウトリガーの設置、輪留め等により固定又は固縛ができる設計とする。</p> <p>操作内容として、現場操作については、現場の操作スイッチは、運転員の操作性及び人間工学的観点を考慮した設計とし、現場での操作が可能な設計とする。また、電源操作は、感電防止のため電源の露出部への近接防止を考慮した設計とし、常設重大事故等対処設備の操作に際しては手順どおりの操作でなければ接続できない構造の設計とする。現場で操作を行う弁は、手動操作が可能な弁を設置する。現場での接続作業は、ボルト締めフランジ、コネクタ構造又はより簡便な接続規格等、接続規格を統一することにより、確実に接続ができる設計とする。ディスタンスピースはボルト締めフランジで取り付ける構造とする等操作が確実にできる設計とする。また、重大事故等に対処するために急速な手動操作を必要とする機器及び弁の操作は、要求時間内に達成できるように中央制御室設置の制御盤での操作が可能な設計とする。制御盤の操作器は運転員の操作性及び人間工学的観点を考慮した設計とする。</p> <p>重大事故等対処設備のうち、本来の用途以外の用途として重大事故等に対処するために使用する設備にあつては、重大事故等が発生した場合でも、通常時の系統から弁又は遮断器操作等にて速やかに切替える設計とする。</p> <p>可搬型重大事故等対処設備を常設設備と接続するものについては、容易かつ確実に接続できるように、ケーブルは種別によって規格の統一を考慮したコネクタ又はより簡便な接続規格等を、配管は配</p>

変更前	変更後
<p>管径や内部流体の圧力によって、高圧環境においてはフランジを、小口径配管かつ低圧環境においてはより簡便な接続規格等を用いる設計とする。また、発電用原子炉施設が相互に使用することができるように3号機及び4号機とも同一規格又は同一形状とするとともに同一ポンプを接続する配管は同口径のフランジ接続とする等、複数の系統での規格の統一も考慮する。</p> <p>想定される重大事故等が発生した場合において、可搬型重大事故等対処設備を運搬又は移動するとともに、他の設備の被害状況を把握するため、発電所内の道路及び通路が確保できるよう、以下の設計とする。</p> <p>屋外及び屋内アクセスルートは、自然現象、外部人為事象、溢水及び火災を想定しても、運搬又は移動に支障をきたすことのないよう、迂回路も考慮して複数のアクセスルートを確保する。</p> <p>屋外及び屋内アクセスルートは、自然現象に対して地震、津波、風（台風）、竜巻、凍結、降水、積雪、落雷、地滑り、火山の影響、高潮及び森林火災を想定し、外部人為事象に対して近隣工場等の火災（発電所敷地内に存在する危険物タンクの火災、航空機墜落による火災、発電所港湾内に入港する船舶の火災及びばい煙等の二次的影響を含む。）、有毒ガス及び重大事故等時の高線量下を想定する。なお、地震については地震により発生する周辺構造物の倒壊、周辺機器の損壊、周辺斜面の崩壊及び道路面の滑りを含んで考慮する。また地滑りについては、降水により発生する地滑りを考慮する。</p> <p>アクセスルート及び火災防護に関する運用については、保安規定</p>	<p>管径や内部流体の圧力によって、高圧環境においてはフランジを、小口径配管かつ低圧環境においてはより簡便な接続規格等を用いる設計とする。また、発電用原子炉施設が相互に使用することができるように3号機及び4号機とも同一規格又は同一形状とするとともに同一ポンプを接続する配管は同口径のフランジ接続とする等、複数の系統での規格の統一も考慮する。</p> <p>想定される重大事故等が発生した場合において、可搬型重大事故等対処設備を運搬又は移動するとともに、他の設備の被害状況を把握するため、発電所内の道路及び通路が確保できるよう、以下の設計とする。</p> <p>屋外及び屋内アクセスルートは、自然現象、外部人為事象、溢水及び火災を想定しても、運搬又は移動に支障をきたすことのないよう、迂回路も考慮して複数のアクセスルートを確保する。</p> <p>屋外及び屋内アクセスルートは、自然現象に対して地震、津波、風（台風）、竜巻、凍結、降水、積雪、落雷、地滑り、火山の影響、高潮及び森林火災を想定し、外部人為事象に対して近隣工場等の火災（発電所敷地内に存在する危険物タンクの火災、航空機墜落による火災、発電所港湾内に入港する船舶の火災及びばい煙等の二次的影響を含む。）、有毒ガス及び重大事故等時の高線量下を想定する。なお、地震については地震により発生する周辺構造物の倒壊、周辺機器の損壊、周辺斜面の崩壊及び道路面の滑りを含んで考慮する。また地滑りについては、降水により発生する地滑りを考慮する。</p> <p>アクセスルート及び火災防護に関する運用については、保安規定</p>

変更前

に定める。

屋外アクセスルートに対する地震による影響（周辺構造物の倒壊、周辺機器の損壊、周辺斜面の崩壊及び道路面の滑り）、津波による影響、その他自然現象による影響（台風及び竜巻による飛来物、積雪、地滑りによる土砂並びに降灰）を想定し、複数のアクセスルートの中から早期に復旧可能なルートを確認するため、障害物を除去可能なブルドーザ1台（3・4号機共用、3号機に保管（以下同じ。））（予備1台）を保管、使用する。また、地震による屋外タンクからの溢水及び降水に対して、道路上の自然流下も考慮した上で、通行への影響を受けない箇所にアクセスルートを確認する設計とする。

津波の影響については、津波遡上のないエリアに早期に復旧可能なアクセスルートを確認する設計とする。想定を上回る万一のガレキ発生に対してはブルドーザにより速やかに撤去することにより対処する。また、高潮に対してアクセスルートは津波防護対策を行うことにより、通行への影響を受けない設計とする。自然現象のうち凍結及び森林火災、外部人為事象のうち、近隣工場等の火災（発電所敷地内に存在する危険物タンクの火災、航空機墜落による火災、発電所港湾内に入港する船舶の火災及びばい煙等の二次的影響を含む。）及び有毒ガスに対しては、迂回路も考慮した複数のアクセスルートを確認する設計とする。落雷に対しては避雷設備が必要となる箇所にアクセスルートを設定しない設計とする。

屋外アクセスルートは、基準地震動に対して耐震裕度の低い周辺斜面の崩壊に対しては、崩壊土砂が広範囲に到達することを想定した上で、ブルドーザによる崩壊箇所の復旧を行い、通行性を確保する

変更後

に定める。

屋外アクセスルートに対する地震による影響（周辺構造物の倒壊、周辺機器の損壊、周辺斜面の崩壊及び道路面の滑り）、津波による影響、その他自然現象による影響（台風及び竜巻による飛来物、積雪、地滑りによる土砂並びに降灰）を想定し、複数のアクセスルートの中から早期に復旧可能なルートを確認するため、障害物を除去可能なブルドーザ1台（3・4号機共用、3号機に保管（以下同じ。））（予備1台）を保管、使用する。また、地震による屋外タンクからの溢水及び降水に対して、道路上の自然流下も考慮した上で、通行への影響を受けない箇所にアクセスルートを確認する設計とする。

津波の影響については、津波遡上のないエリアに早期に復旧可能なアクセスルートを確認する設計とする。想定を上回る万一のガレキ発生に対してはブルドーザにより速やかに撤去することにより対処する。また、高潮に対してアクセスルートは津波防護対策を行うことにより、通行への影響を受けない設計とする。自然現象のうち凍結及び森林火災、外部人為事象のうち、近隣工場等の火災（発電所敷地内に存在する危険物タンクの火災、航空機墜落による火災、発電所港湾内に入港する船舶の火災及びばい煙等の二次的影響を含む。）及び有毒ガスに対しては、迂回路も考慮した複数のアクセスルートを確認する設計とする。落雷に対しては避雷設備が必要となる箇所にアクセスルートを設定しない設計とする。

屋外アクセスルートは、基準地震動に対して耐震裕度の低い周辺斜面の崩壊に対しては、崩壊土砂が広範囲に到達することを想定した上で、ブルドーザによる崩壊箇所の復旧を行い、通行性を確保する

変更前	変更後
<p>設計とする。</p> <p>アクセスルートの地盤については、基準地震動による地震力に対して、耐震裕度を有する地盤に設定することで通行性を確保する設計とする。また、耐震裕度の低い地盤に設定する場合は、道路面の滑りによる崩壊土砂が広範囲に到達することを想定した上で、ブルドーザによる崩壊箇所の復旧を行い、通行性を確保する設計とする。不等沈下に伴う段差の発生が想定される箇所においては、段差緩和対策を講じる設計とするとともに、段差が発生した場合には、ブルドーザによる段差発生箇所の復旧を行う設計とする。さらに、地下構造物の損壊が想定される箇所については、陥没対策を講じる設計とする。</p> <p>なお、想定を上回る段差が発生した場合は、複数のアクセスルートによる迂回やブルドーザによる段差解消対策により対処する。</p> <p>屋内アクセスルートは、地震、津波、その他自然現象による影響(台風及び竜巻による飛来物、凍結、降水、積雪、落雷、地滑り、降灰及び森林火災)及び外部人為事象(近隣工場等の火災(発電所敷地内に存在する危険物タンクの火災、航空機墜落による火災、発電所港湾内に入港する船舶の火災及びばい煙等の二次的影響を含む。)及び有毒ガス)に対して、外部からの衝撃による損傷の防止が図られた建屋内に確保する設計とする。</p> <p>なお、屋内アクセスルートの設定に当たっては、地震随伴火災の有無や、地震随伴溢水の影響を考慮してルート選定を行うとともに、建屋内は迂回路を含む複数のルート選定が可能な配置設計とする。</p>	<p>設計とする。</p> <p>アクセスルートの地盤については、基準地震動による地震力に対して、耐震裕度を有する地盤に設定することで通行性を確保する設計とする。また、耐震裕度の低い地盤に設定する場合は、道路面の滑りによる崩壊土砂が広範囲に到達することを想定した上で、ブルドーザによる崩壊箇所の復旧を行い、通行性を確保する設計とする。不等沈下に伴う段差の発生が想定される箇所においては、段差緩和対策を講じる設計とするとともに、段差が発生した場合には、ブルドーザによる段差発生箇所の復旧を行う設計とする。さらに、地下構造物の損壊が想定される箇所については、陥没対策を講じる設計とする。</p> <p>なお、想定を上回る段差が発生した場合は、複数のアクセスルートによる迂回やブルドーザによる段差解消対策により対処する。</p> <p>屋内アクセスルートは、地震、津波、その他自然現象による影響(台風及び竜巻による飛来物、凍結、降水、積雪、落雷、地滑り、降灰及び森林火災)及び外部人為事象(近隣工場等の火災(発電所敷地内に存在する危険物タンクの火災、航空機墜落による火災、発電所港湾内に入港する船舶の火災及びばい煙等の二次的影響を含む。)及び有毒ガス)に対して、外部からの衝撃による損傷の防止が図られた建屋内に確保する設計とする。</p> <p>なお、屋内アクセスルートの設定に当たっては、地震随伴火災の有無や、地震随伴溢水の影響を考慮してルート選定を行うとともに、建屋内は迂回路を含む複数のルート選定が可能な配置設計とする。</p>

変更前	変更後
<p>(2) 試験・検査等</p> <p>設計基準対象施設及び重大事故等対処設備は、健全性及び能力を確認するため、発電用原子炉の運転中又は停止中に必要な箇所の保守点検、試験又は検査（「発電用原子力設備における破壊を引き起こすき裂その他の欠陥の解釈について」に準じた検査を含む。）を実施できるよう、分解点検等ができる構造とする。また、接近性を考慮した配置、必要な空間等を備える設計、構造上接近又は検査が困難である箇所を極力少なくする設計とするとともに非破壊検査が必要な設備については、試験装置を設置できる設計とする。</p> <p>これらの試験及び検査については、使用前事業者検査及び定期事業者検査の法定検査及び「実用発電用原子炉及びその附属施設の技術基準に関する規則」に定められた試験及び検査を実施できることに加え、保全プログラムに基づく点検及び日常点検の保守点検内容を考慮して設計するものとする。</p> <p>重大事故等対処設備は機能・性能の確認において、所要の系統機能を確認する設備について、原則、系統試験及び漏えい確認が可能な設計とする。系統試験においては、試験及び検査ができるテストライン等の設備を設置又は必要に応じて準備する。また、悪影響防止の観点から他と区分する必要があるもの又は単体で機能・性能を確認するため個別に確認を実施するものは、特性及び機能・性能確認が可能な設計とする。</p> <p>発電用原子炉の運転中に待機状態にある重大事故等対処設備は、</p>	<p>(2) 試験・検査等</p> <p>変更なし</p>

変更前	変更後
<p>運転中に定期的に試験又は検査ができる設計とする。ただし、運転中の試験又は検査によって発電用原子炉の運転に大きな影響を及ぼす場合は、この限りとはしない設計とする。</p> <p>また、多様性又は多重性を備えた系統及び機器にあつては、その健全性並びに多様性及び多重性を確認するため、各々が独立して試験又は検査ができる設計とする。</p> <p>運転中における安全保護系に準じる設備である、運転時の異常な過渡変化時において原子炉の運転を緊急に停止することができない事象（以下「ATWS」という。）緩和設備においては、重大事故等対処設備としての多重性を有さないため、検査実施中に機能自体の維持はできないが、原則として運転中に定期的に健全性を確認するための試験ができる設計とするとともに、原子炉停止系及び非常用炉心冷却系等の不必要な動作が発生しない設計とする。</p> <p>代替電源設備及び可搬型のポンプを駆動するための電源は、系統の重要な部分として適切な定期的試験又は検査が可能な設計とする。</p> <p>構造・強度の確認又は内部構成部品の確認が必要な設備については、原則分解・開放（非破壊検査を含む。）が可能な設計とし、機能・性能確認、各部の経年劣化対策及び日常点検を考慮することにより、分解・開放が不要なものについては外観の確認が可能な設計とする。</p>	<p>変更なし</p>

変更前

変更後

5. 1. 2 特定重大事故等対処施設

5. 1. 2. 1 特定重大事故等対処施設を構成する設備の機能等
原子炉補助建屋等への故意による大型航空機の衝突その他のテロリズムによって、設計基準事故対処設備及び重大事故等対処設備が有する原子炉格納容器の破損を防止する機能が喪失した場合に、原子炉格納容器の破損による原子炉施設外への放射性物質の異常な水準の放出を抑制するため以下の(1)～(8)の機能を有する特定重大事故等対処施設を構成する設備を設置する。

- (1) 原子炉冷却材圧力バウンダリの減圧操作機能
- (2) 炉内の熔融炉心の冷却機能
- (3) 原子炉格納容器下部に落下した熔融炉心の冷却機能
- (4) 格納容器内の冷却・減圧・放射性物質低減機能
- (5) 原子炉格納容器の過圧破損防止機能
- (6) 水素爆発による原子炉格納容器の破損防止機能
- (7) サポート機能(電源設備、計装設備、通信連絡設備)
- (8) 上記設備の関連機能(減圧弁、配管等)

また、(1)～(8)の機能を制御する緊急時制御室を設ける。

変更前

変更後

変更前	変更後
	<p data-bbox="1137 247 1982 327">5. 1. 2. 1. 1 特定重大事故等対処施設に係る意図的な大型航空機の衝突等の設計上の考慮事項</p> <p data-bbox="1137 343 1332 375">(1) 設計方針</p> <div data-bbox="1120 383 1993 1396" style="border: 1px solid black; height: 635px;"></div>

変更前

変更後

(2) 大型航空機等の特性

変更前	変更後
	<p data-bbox="1144 245 1984 325">(3) 大型航空機の衝突箇所と大型航空機衝突影響評価の対象範囲の設定</p> <div data-bbox="1122 336 1989 1396" style="border: 1px solid black; height: 664px;"></div>

変更前

変更後

変更前

変更後

変更前

変更後

(4) 大型航空機衝突影響評価に係る評価方針

変更前


変更後

変更前

変更後

変更前

変更後



変更前

変更後

(5) 大型航空機衝突影響評価及び防護方針

変更前

変更後

変更前

変更後

変更前

変更後

変更前

変更後

変更前	変更後
	<p data-bbox="1137 245 1977 328">5. 1. 2. 1. 2 原子炉冷却材圧力バウンダリの減圧操作機能 (1) 設計方針</p> <div data-bbox="1128 331 1995 1198" style="border: 1px solid black; height: 543px;"></div> <p data-bbox="1137 1257 1697 1289">a. 多重性又は多様性、独立性、位置的分散</p> <div data-bbox="1128 1294 1995 1385" style="border: 1px solid black; height: 57px;"></div>

変更前	変更後
	b. 悪影響防止
	c. 容量等
	d. 環境条件等
	e. 操作性の確保
	(2) 試験検査
	(3) 信頼性向上を図るための設計方針

変更前

変更後

変更前	変更後
	<p data-bbox="1137 245 1756 277">5. 1. 2. 1. 3 炉内の溶融炉心の冷却機能</p> <p data-bbox="1146 293 1335 325">(1) 設計方針</p> <div data-bbox="1128 331 1995 911" style="border: 1px solid black; height: 363px; width: 387px;"></div> <p data-bbox="1137 970 1697 1002">a. 多重性又は多様性、独立性、位置的分散</p> <div data-bbox="1128 1008 1995 1102" style="border: 1px solid black; height: 59px; width: 387px;"></div> <p data-bbox="1137 1166 1335 1198">b. 悪影響防止</p> <div data-bbox="1128 1198 1995 1292" style="border: 1px solid black; height: 59px; width: 387px;"></div> <p data-bbox="1137 1310 1279 1342">c. 容量等</p> <div data-bbox="1128 1347 1995 1390" style="border: 1px solid black; height: 27px; width: 387px;"></div>

変更前	変更後
	<p>d. 環境条件等</p> <div data-bbox="1133 331 1995 427" style="border: 1px solid black; height: 60px;"></div> <p>e. 操作性の確保</p> <div data-bbox="1133 478 1995 574" style="border: 1px solid black; height: 60px;"></div> <p>(2) 試験検査</p> <div data-bbox="1133 673 1995 769" style="border: 1px solid black; height: 60px;"></div> <p>(3) 信頼性向上を図るための設計方針</p> <div data-bbox="1133 868 1995 1386" style="border: 1px solid black; height: 325px;"></div>

変更前

変更後

変更前	変更後
	<p data-bbox="1137 244 1989 323">5. 1. 2. 1. 4 原子炉格納容器下部に落下した熔融炉心の冷却機能</p> <p data-bbox="1144 339 1335 371">(1) 設計方針</p> <div data-bbox="1128 384 1995 911" style="border: 1px solid black; height: 330px; margin: 5px 0;"></div> <p data-bbox="1137 967 1700 999">a. 多重性又は多様性、独立性、位置的分散</p> <div data-bbox="1128 1010 1995 1106" style="border: 1px solid black; height: 60px; margin: 5px 0;"></div> <p data-bbox="1137 1161 1335 1193">b. 悪影響防止</p> <div data-bbox="1128 1204 1995 1300" style="border: 1px solid black; height: 60px; margin: 5px 0;"></div> <p data-bbox="1137 1308 1279 1340">c. 容量等</p> <div data-bbox="1128 1351 1995 1383" style="border: 1px solid black; height: 20px; margin: 5px 0;"></div>

変更前	変更後
	<p>d. 環境条件等</p> <div data-bbox="1128 331 1993 427" style="border: 1px solid black; height: 60px;"></div> <p>e. 操作性の確保</p> <div data-bbox="1128 481 1993 577" style="border: 1px solid black; height: 60px;"></div> <p>(2) 試験検査</p> <div data-bbox="1128 676 1993 772" style="border: 1px solid black; height: 60px;"></div> <p>(3) 信頼性向上を図るための設計方針</p> <div data-bbox="1128 861 1993 1390" style="border: 1px solid black; height: 331px;"></div>

変更前

変更後

--

変更前	変更後
	<p data-bbox="1137 244 1991 327">5. 1. 2. 1. 5 格納容器内の冷却・減圧・放射性物質低減機能 (1) 設計方針</p> <div data-bbox="1128 336 1995 963" style="border: 1px solid black; height: 393px; width: 387px;"></div> <p data-bbox="1137 1018 1697 1046">a. 多重性又は多様性、独立性、位置的分散</p> <div data-bbox="1128 1056 1995 1152" style="border: 1px solid black; height: 60px; width: 387px;"></div> <p data-bbox="1137 1209 1335 1238">b. 悪影響防止</p> <div data-bbox="1128 1248 1995 1343" style="border: 1px solid black; height: 60px; width: 387px;"></div> <p data-bbox="1137 1353 1279 1382">c. 容量等</p>

変更前	変更後
	d. 環境条件等
	e. 操作性の確保
	(2) 試験検査
	(3) 信頼性向上を図るための設計方針

変更前

変更後

変更前

変更後

5. 1. 2. 1. 6 原子炉格納容器の過圧破損防止機能
(1) 設計方針

変更前

変更後

変更前

変更後

a. 多重性又は多様性、独立性、位置の分散

b. 悪影響防止

c. 容量等

変更前	変更後
	d. 環境条件等 <div data-bbox="1131 284 1989 379" style="border: 1px solid black; height: 60px;"></div>
	e. 操作性の確保 <div data-bbox="1131 435 1989 531" style="border: 1px solid black; height: 60px;"></div>
	(2) 試験検査 <div data-bbox="1131 627 1989 722" style="border: 1px solid black; height: 60px;"></div>
	(3) 信頼性向上を図るための設計方針 <div data-bbox="1131 818 1989 1297" style="border: 1px solid black; height: 300px;"></div>

変更前

変更後

5. 1. 2. 1. 7 水素爆発による原子炉格納容器の破損防止機能
(1) 設計方針

変更前

変更後

a. 多重性又は多様性、独立性、位置的分散

--

b. 悪影響防止

--

c. 容量等

--

d. 環境条件等

--

(2) 試験検査

--

変更前

変更後

5. 1. 2. 1. 8 電源設備

(1) 設計方針

変更前

変更後

変更前	変更後
	a. 多重性又は多様性、独立性、位置的分散
	b. 悪影響防止
	c. 共用の禁止
d. 容量等	
e. 環境条件等	
f. 操作性の確保	
(2) 試験検査	

変更前

変更後

(3) 信頼性向上を図るための設計方針

変更前	変更後
	<p data-bbox="1144 244 1532 277">5. 1. 2. 1. 9 計装設備</p> <p data-bbox="1144 288 1339 322">(1) 設計方針</p> <div data-bbox="1128 328 1995 1390" style="border: 1px solid black; height: 665px;"></div>

変更前

変更後

a. 多重性又は多様性、独立性、位置の分散

b. 悪影響防止

c. 容量等

d. 環境条件等

変更前	変更後
	<p data-bbox="1151 296 1335 328">(2) 試験検査</p> <div data-bbox="1133 339 1995 432" style="border: 1px solid black; height: 58px;"></div> <p data-bbox="1151 491 1639 523">(3) 信頼性向上を図るための設計方針</p> <div data-bbox="1133 531 1995 818" style="border: 1px solid black; height: 180px;"></div>

変更前	変更後
	<p data-bbox="1137 245 1608 277">5. 1. 2. 1. 10 通信連絡設備</p> <p data-bbox="1146 293 1330 325">(1) 設計方針</p> <div data-bbox="1128 335 1989 817" style="border: 1px solid black; height: 300px; width: 100%;"></div> <p data-bbox="1137 874 1697 906">a. 多重性又は多様性、独立性、位置的分散</p> <div data-bbox="1128 912 1989 1008" style="border: 1px solid black; height: 60px; width: 100%;"></div> <p data-bbox="1137 1069 1330 1101">b. 悪影響防止</p> <div data-bbox="1128 1107 1989 1203" style="border: 1px solid black; height: 60px; width: 100%;"></div> <p data-bbox="1137 1212 1330 1244">c. 共用の禁止</p> <div data-bbox="1128 1251 1989 1347" style="border: 1px solid black; height: 60px; width: 100%;"></div> <p data-bbox="1137 1356 1272 1388">d. 容量等</p>

変更前	変更後
	e. 環境条件等
	f. 操作性の確保
	(2) 試験検査
(3) 信頼性向上を図るための設計方針	

変更前

変更後

5. 1. 2. 1. 1 1 緊急時制御室

(1) 設計方針

変更前

変更後

変更前

変更後

a. 多重性又は多様性、独立性、位置的分散

変更前	変更後
	b. 悪影響防止
	c. 共用の禁止
	d. 容量等
	e. 環境条件等
	f. 操作性の確保
(2) 試験検査	
(3)	

変更前

変更後

変更前

変更後

(4) 信頼性向上を図るための設計方針

変更前

変更後

--

a. 悪影響防止

--

b. 環境条件等

--

(2) 試験検査

--

変更前

変更後

a. 悪影響防止

b. 環境条件等

(2) 試験検査

変更前	変更後
	<p>5. 1. 2. 2 多様性、位置的分散等</p> <p>(1)多重性又は多様性、独立性、位置的分散</p> <p>特定重大事故等対処施設を構成する設備は、設計基準事故対処設備の安全機能及び重大事故等対処設備の重大事故等に対処するための機能と共通要因によって同時にその機能が損なわれるおそれがないよう、可能な限り、多重性又は多様性及び独立性を有し、位置的分散を考慮して適切な措置を講じた設計とする。</p> <p>共通要因としては、環境条件、自然現象、外部人為事象、溢水、火災及びサポート系を考慮する。</p> <p>自然現象については、地震、津波、風（台風）、竜巻、凍結、降水、積雪、落雷、地滑り、火山の影響、生物学的事象、高潮及び森林火災を考慮する。</p> <p>地震及び津波以外の自然現象の組合せについては、風（台風）、積雪及び火山の影響による荷重の組合せを考慮する。地震及び津波を含む自然現象の組合せについては、それぞれ「2. 1 地震による損傷の防止」及び「2. 2 津波による損傷の防止」にて考慮する。</p> <p>外部人為事象については、近隣工場等の火災（発電所敷地内に存在する危険物タンクの火災、航空機墜落による火災、発電所港湾内に入港する船舶の火災及びばい煙等の二次的影響）、有毒ガス、電磁的障害及び故意による大型航空機の衝突その他のテロリズムを考慮する。</p> <p>特定重大事故等対処施設を構成する設備を内包する建屋については、地震、津波、火災及び外部からの衝撃による損傷の防止が図られた設計又は設計基準事故対処設備の安全機能及び重大事故等対処設</p>

変更前	変更後
	<p>備の重大事故等に対処するための機能と同時にその機能が損なわれるおそれがないように、設計基準事故対処設備及び重大事故等対処設備を設置若しくは保管する建屋と位置的分散が図られた設計とする。</p> <p>地中に埋設された[]については、地震、津波、火災及び外部からの衝撃による損傷の防止が図られた設計とする。</p> <p>建屋の地下部及び[]については、地下水によって特定重大事故等対処施設を構成する設備が機能を損なうことのないように、地下水が内部に容易に流れ込まないようにコンクリート構造とする設計とする。</p> <p>環境条件については、原子炉補助建屋等への故意による大型航空機の衝突その他のテロリズムによる重大事故等が発生した場合における温度、放射線、荷重及びその他の使用条件を考慮する。原子炉補助建屋等への故意による大型航空機の衝突その他のテロリズムによる重大事故等時の環境条件における健全性については、「5. 1. 2. 5 環境条件等」に記載する。</p> <p>風（台風）、凍結、降水、積雪、火山の影響及び電磁的障害に対して、特定重大事故等対処施設を構成する設備は、環境条件にて考慮し機能が損なわれることのない設計とする。</p> <p>竜巻のうち風荷重に対して、特定重大事故等対処施設を構成する設備は、環境条件にて考慮し設計基準事故対処設備の安全機能及び重大事故等対処設備の重大事故等に対処するための機能と同時にその機能が損なわれるおそれがない設計とする。</p>

変更前	変更後
	<p>地震及び地滑りに対して特定重大事故等対処施設を構成する設備は、「1. 地盤等」に基づく地盤上に設置する。地震、津波、溢水及び火災に対して特定重大事故等対処施設を構成する設備は、「2. 1 地震による損傷の防止」、二次的影響も含めて「2. 2 津波による損傷の防止」、「4. 1 溢水等による損傷の防止」及び「3. 1 火災による損傷の防止」に基づく設計とする。</p> <p>地震、津波、溢水及び火災に対して、特定重大事故等対処施設を構成する設備は、設計基準事故対処設備の安全機能及び重大事故等対処設備の重大事故等に対処するための機能と同時にその機能が損なわれるおそれがないように、可能な限り設計基準事故対処設備及び重大事故等対処設備と位置的分散を図り、溢水量による溢水水位を考慮した高所に設置する。</p> <p>風（台風）、落雷、生物学的事象、森林火災、有毒ガス及び電磁的障害に対して、特定重大事故等対処施設を構成する設備は、これらの自然現象等による損傷の防止が図られた [] に設置する。</p> <p>竜巻及び近隣工場等の火災（発電所敷地内に存在する危険物タンクの火災、航空機墜落による火災、発電所港湾内に入港する船舶の火災及びばい煙等の二次的影響）に対して、特定重大事故等対処施設を構成する設備は、外部からの衝撃による損傷の防止が図られた []、設計基準事故対処設備及び重大事故等対処設備を設置若しくは保管する建屋と位置的分散が図られた [] に設置する。</p> <p>高潮に対して、特定重大事故等対処施設を構成する設備は、津波防</p>

変更前	変更後
	<p>護対策を行うことにより影響を受けない設計とする。</p> <p>原子炉補助建屋等への故意による大型航空機の衝突その他のテロリズムに対して、特定重大事故等対処施設を構成する設備は、「5.1.2.1.1 特定重大事故等対処施設に係る意図的な大型航空機の衝突等の設計上の考慮事項」を考慮して設置する。</p> <p>サポート系に対しては、系統又は機器に供給される電力、空気、油及び冷却水を考慮し、特定重大事故等対処施設を構成する設備は設計基準事故対処設備及び重大事故等対処設備と可能な限り異なる駆動源及び冷却源を用いる設計とする。</p>

変更前	変更後
	<p>5. 1. 2. 3 悪影響防止等</p> <p>(1) 悪影響防止</p> <p>特定重大事故等対処施設を構成する設備は発電用原子炉施設（他号機（3号機及び4号機のうち自号機を除く。）を含む。）内の他の設備（設計基準対象施設、重大事故等対処設備及び当該の特定重大事故等対処施設を構成する設備以外の特定重大事故等対処施設を構成する設備）に対して悪影響を及ぼさないよう、以下の措置を講じた設計とする。</p> <p>他の設備への悪影響としては、他設備への系統的な影響、同一設備の機能的な影響、地震、火災、溢水、風（台風）及び竜巻による影響並びにタービンミサイル等の内部発生飛散物による影響を考慮する。なお、3号機及び4号機の号機ごとに必要な容量等を有した設備を配備することにより、3号機及び4号機の同時被災を考慮しても、他号機（3号機及び4号機のうち自号機を除く。）の対応に悪影響を及ぼさないよう設計する。</p> <p>他の設備への系統的な影響（電氣的な影響を含む。）に対しては、特定重大事故等対処施設を構成する設備は、弁の閉止等によって、通常時の系統構成から特定重大事故等対処施設を構成する設備としての系統構成及び系統隔離をすること、又は他の設備から独立して単独で使用可能なこと、並びに通常時の系統構成を変えることなく特定重大事故等対処施設を構成する設備としての系統構成をすることにより、他の設備に悪影響を及ぼさない設計とする。</p> <p>同一設備の機能的な影響に対しては、特定重大事故等対処施設を構成する設備は、要求される機能が複数ある場合は、同時に複数の機</p>

変更前	変更後
	<p>能で使用しない設計とする。</p> <p>地震による影響に対しては、特定重大事故等対処施設を構成する設備は、地震により他の設備へ悪影響を及ぼさないように、また、地震による火災源及び溢水源とならないように、耐震設計を行う。</p> <p>地震に対する耐震設計については「2. 1 地震による損傷の防止」に示す。</p> <p>地震起因以外の火災による影響に対しては、特定重大事故等対処施設を構成する設備は、火災発生防止、感知及び消火による火災防護を行う。</p> <p>火災防護については「3. 1 火災による損傷の防止」に示す。</p> <p>地震起因以外の溢水による影響に対しては、特定重大事故等対処施設を構成する設備の破損等により生じる溢水により、他の設備へ悪影響を与えない設計とする。</p> <p>風（台風）及び竜巻による影響については、特定重大事故等対処施設を構成する設備は、風（台風）及び竜巻による風荷重に対し外部からの衝撃による損傷の防止が図られた []、設計基準事故対処設備及び重大事故等対処設備を設置若しくは保管する建屋と位置的分散が図られた [] に設置することで、他の設備に悪影響を及ぼさない設計とする。</p> <p>内部発生飛散物による影響に対しては、内部発生エネルギーの高い流体を内蔵する機器、高速回転機器の破損、ガス爆発及び重量機器の落下を考慮する。特定重大事故等対処施設を構成する設備としては、内部発生エネルギーの高い流体を内蔵する機器、爆発性ガスを内包する機器及び落下を考慮すべき重量機器はないが、高速回転機器</p>

変更前	変更後
	<p>については、飛散物とならない設計とする。</p> <p>(2) 共用の禁止</p> <p>特定重大事故等対処施設を構成する設備の各機器については、3号機及び4号機の同時被災を考慮しても対応できるよう、2以上の原子炉施設において共用しない設計とする。</p> <p>ただし、共用対象の施設ごとに要求される技術的要件（原子炉補助建屋等への故意による大型航空機の衝突その他のテロリズムに対してその重大事故等に対処するために必要な機能）を満たしつつ、2以上の発電用原子炉施設と共用することによって、安全性が向上する場合であって、さらに同一の発電所内の他の原子炉施設に対して悪影響を及ぼさない場合は、共用できる設計とする。</p> <p>〔 〕を使用した他号機（3号機及び4号機のうち自号機を除く。）の〔 〕からの号機間電力融通は、遮断器を投入することにより〔 〕を3号機及び4号機の〔 〕へ接続すること及び連絡弁を開けて3号機及び4号機の〔 〕間を接続することで、原子炉補助建屋等への故意による大型航空機の衝突その他のテロリズムによる重大事故等の対応に必要な電力を供給可能となり、安全性の向上を図ることができることから、3号機及び4号機で共用する設計とする。</p> <p>これらの設備は、共用により悪影響を及ぼさないよう原子炉補助建屋等への故意による大型航空機の衝突その他のテロリズムによる重大事故等時に号機間電力融通を行う場合以外、〔 〕</p>

変更前	変更後
	<p>[]を遮断器を開放することにより[]から切り離すこと及び連絡弁を閉止することにより3号機及び4号機の[]間を切り離すことで、他号機(3号機及び4号機のうち自号機を除く。)と分離が可能な設計とする。</p> <p>なお、[]は、原子炉補助建屋等への故意による大型航空機の衝突その他のテロリズムによる重大事故等時に号機間電力融通を行う場合のみ3号機及び4号機共用とする。</p> <p>[]</p> <p>[]は、プラントの状況に応じた特定重大事故等対処施設内の特定重大事故等対処施設を操作するために必要な要員の相互融通等を考慮し、居住性にも配慮した共通のスペースとしている。スペースの共用により、必要な情報(相互のプラント状況、特定重大事故等対処施設内の特定重大事故等対処施設を操作するために必要な要員の対応状況等)を共有・考慮しながら、原子炉補助建屋等への故意による大型航空機の衝突その他のテロリズムによる重大事故等時の総合的な対応をすることで、安全性の向上を図ることができるため、3号機及び4号機で共用する設計とする。</p> <p>各号機の[]は共用によって悪影響を及ぼさないよう3号機及び4号機で個別に設置する設計とすることで、一方の号機の監視操作中に、他方の号機のプラント監視機能が喪失しない設計とする。</p> <p>[]の換気空調系は、3号機及び4号機で共用する[] []の空調を換気する設備であることから、3号機及び4号機</p>

変更前

変更後

で共用する設計とする。

3号機及び4号機それぞれの系統は、共用により悪影響を及ぼさないよう独立して設置する設計とする。

通信連絡設備は、号機の区分けなく通信連絡することで、必要な情報（相互のプラント状況、特定重大事故等対処施設を操作するために必要な要員の対応状況等）を共有・考慮しながら、原子炉補助建屋等への故意による大型航空機の衝突その他のテロリズムによる重大事故等時の総合的な対応を行うことができ、安全性の向上を図ることができるため、3号機及び4号機で共用する設計とする。

通信連絡設備は、共用により悪影響を及ぼさないよう、 で必要な容量等を確保するとともに、号機の区分けなく通信連絡できる設計とする。

変更前	変更後
	<p>5. 1. 2. 4 容量等</p> <p>特定重大事故等対処施設を構成する設備は、原子炉補助建屋等への故意による大型航空機の衝突その他のテロリズムによる重大事故等が発生した場合に原子炉格納容器の破損を防止する目的を果たすために、事故対応手段として機能別に設計を行う。原子炉施設の外からの支援が受けられるまでの7日間にわたっての原子炉格納容器の破損防止は、これらの機能の組合せにより達成する。なお、炉心損傷から48時間にわたって機能を維持するために必要な量は特定重大事故等対処施設内に貯蔵できるよう設計する。</p> <p>特定重大事故等対処施設を構成する設備は、3号機及び4号機の同時被災を考慮しても対応できるよう、3号機及び4号機の号機ごとに必要な容量等を有した設備を配備する設計とする。</p> <p>「容量等」とは、必要となる機器のポンプ流量、タンク容量、弁放出流量、発電機容量、計装設備の計測範囲等とする。</p> <p>特定重大事故等対処施設を構成する設備のうち設計基準事故対処設備又は重大事故等対処設備の系統及び機器を使用するものについては、設計基準事故対処設備又は重大事故等対処設備の容量等の仕様が、機能の目的に応じて必要となる容量等の仕様に対して十分であることを確認した上で、設計基準事故対処設備又は重大事故等対処設備の容量等の仕様と同仕様の設計とする。</p> <p>特定重大事故等対処施設を構成する設備のみの系統及び機器を使用するものについては、機能の目的に応じて必要となる容量等を有する設計とする。</p>

変更前	変更後
	<p>5. 1. 2. 5 環境条件等</p> <p>特定重大事故等対処施設を構成する設備は、原子炉補助建屋等への故意による大型航空機の衝突その他のテロリズムによる重大事故等が発生した場合における温度、放射線、荷重及びその他の使用条件において、その機能が有効に発揮できるよう、その設置（使用）場所に応じた耐環境性を有する設計とするとともに、操作が可能な設計とする。</p> <p>原子炉補助建屋等への故意による大型航空機の衝突その他のテロリズムによる重大事故等発生時の環境条件については、原子炉補助建屋等への故意による大型航空機の衝突その他のテロリズムによる重大事故等時における温度（環境温度及び使用温度）、放射線及び荷重に加えて、その他の使用条件として環境圧力、湿度による影響、屋外の天候による影響、電磁波による影響及び周辺機器等からの悪影響を考慮する。荷重としては原子炉補助建屋等への故意による大型航空機の衝突その他のテロリズムによる重大事故等が発生した場合における環境圧力を踏まえた圧力、温度及び機械的荷重に加えて自然現象（地震、風（台風）、竜巻、積雪及び火山の影響）による荷重を考慮する。</p> <p>地震以外の自然現象の組合せについては、風（台風）、積雪及び火山の影響による荷重の組合せを考慮する。地震を含む自然現象の組合せについては、「2. 1 地震による損傷の防止」にて考慮する。</p> <p>これらの環境条件のうち、原子炉補助建屋等への故意による大型航空機の衝突その他のテロリズムによる重大事故等時における環境</p>

変更前	変更後
	<p>温度、環境圧力、湿度による影響、屋外の天候による影響、原子炉補助建屋等への故意による大型航空機の衝突その他のテロリズムによる重大事故等時の放射線による影響及び荷重に対しては、特定重大事故等対処施設を構成する設備を設置（使用）する場所に応じて、</p> <p>「(1) 環境圧力、環境温度及び湿度による影響、放射線による影響、屋外の天候等による影響並びに荷重」に示すように設備分類毎に、必要な機能を有効に発揮できる設計とする。</p> <p>また、非常用炉心冷却設備その他原子炉注水設備の [] 又は [] を水源とする特定重大事故等対処施設を構成する設備のポンプは、 [] 又は [] の圧力及び温度により想定される最も小さい有効吸込水頭においても、正常に機能する能力を有する設計とする。</p> <p>(1) 環境圧力、環境温度及び湿度による影響、放射線による影響、屋外の天候等による影響並びに荷重 [] の特定重大事故等対処施設を構成する設備は、原子炉補助建屋等への故意による大型航空機の衝突その他のテロリズムによる重大事故等時における [] の環境条件を考慮した設計とする。また、地震による荷重を考慮して、機能を損なうことのない設計とする。操作は、 [] から可能な設計とする。</p> <p>[] の特定重大事故等対処施設を構成する設備は、原子炉補助建屋等への故意による大型航空機の衝突その他のテロリズムによる重大事</p>

変更前	変更後
	<p>故等時におけるそれぞれの場所の環境条件を考慮した設計とする。</p> <p>また、横滑りを含めて地震による荷重を考慮して、機能を損なうことのない設計とする。操作は、で可能な設計とする。</p> <p>の特定重大事故等対処施設を構成する設備は、原子炉補助建屋等への故意による大型航空機の衝突その他のテロリズムによる重大事故等時に想定される圧力、温度等に対し、 による影響を考慮しても、その機能を発揮できる設計とする。</p> <p>特定重大事故等対処施設を構成する設備において、主たる流路の機能を維持できるよう、主たる流路に影響を与える範囲について、主たる流路と同一又は同等の規格で設計する。</p> <p>(2) 電磁波による影響</p> <p>電磁波による影響に対して、特定重大事故等対処施設を構成する設備は、原子炉補助建屋等への故意による大型航空機の衝突その他のテロリズムによる重大事故等が発生した場合においても電磁波によりその機能が損なわれない設計とする。</p> <p>(3) 周辺機器等からの悪影響</p> <p>特定重大事故等対処施設は、事故対応の多様性拡張のために設置・配備している設備を含む周辺機器等からの悪影響により機能を損なうおそれがない設計とする。周辺機器等からの悪影響としては、自然現象及び外部人為事象による波及的影響を考慮する。</p>

変更前	変更後
	<p>地震の波及的影響によりその機能を喪失しないように、特定重大事故等対処施設は、「2. 1 地震による損傷の防止」に基づく設計とする。</p> <p>溢水に対しては、特定重大事故等対処施設を構成する設備が溢水によりその機能を損なわないように、特定重大事故等対処施設を構成する設備は、想定される溢水水位よりも高所に設置する。</p> <p>火災防護については、「3. 1 火災による損傷の防止」に基づく設計とする。</p> <p>(4) 設置場所における放射線</p> <p>特定重大事故等対処施設を構成する設備のうち設置場所での操作及び復旧作業に期待する設備の設置場所は、原子炉補助建屋等への故意による大型航空機の衝突その他のテロリズムによる重大事故等が発生した場合においても操作及び復旧作業に支障がないように、遮蔽の設置や線源からの離隔距離により放射線量が高くなるおそれの少ない場所を選定し、設置場所で操作可能な設計とする。</p> <p>その他の特定重大事故等対処施設を構成する設備は、放射線の影響を受けない から操作可能な設計とする。</p>

変更前	変更後
	<p>5. 1. 2. 6 操作性及び試験・検査性</p> <p>(1) 操作性の確保</p> <p>特定重大事故等対処施設を構成する設備は、手順書の整備、訓練・教育による実操作及び模擬操作を行うことで、原子炉補助建屋等への故意による大型航空機の衝突その他のテロリズムによる重大事故等が発生した場合においても、操作環境、操作準備及び操作内容を考慮して確実に操作でき、発電用原子炉設置変更許可申請書「十、 発電用原子炉の炉心の著しい損傷その他の事故が発生した場合における当該事故に対処するために必要な施設及び体制の整備に関する事項」ハ、 で考慮した要員数と想定時間内で、原子炉補助建屋等への故意による大型航空機の衝突その他のテロリズムによる重大事故等に対処できる設計とする。これらの運用に係る体制、管理等については、保安規定に定める。</p> <p>特定重大事故等対処施設を構成する設備の操作性に対する設計上の考慮事項を以下に示す。</p> <p>操作環境として、原子炉補助建屋等への故意による大型航空機の衝突その他のテロリズムによる重大事故等時の環境条件に対し、操作場所での操作が可能な設計とする(「5. 1. 2. 5 環境条件等」)。操作するすべての設備に対し、十分な操作空間を確保するとともに、確実な操作ができるよう、必要に応じて常設の足場を設置する。</p> <p>また、防護具、照明等は原子炉補助建屋等への故意による大型航空機の衝突その他のテロリズムによる重大事故等発生時に迅速に使用できる場所に配備する。</p> <p>操作準備として、一般的に用いられる工具を用いて、確実に作業が</p>

変更前	変更後
	<p>できる設計とする。[]に保管できる設計とする。</p> <p>操作内容として、現場で操作を行う弁は、手動操作が可能な弁を設置する。また、その他の操作を必要とする機器及び弁の操作は、[]での操作が可能な設計とする。</p> <p>[]の操作器は特定重大事故等対処施設を操作するために必要な要員の操作性を考慮した設計とし、確実な操作が可能な設計とする。</p> <p>特定重大事故等対処施設を構成する設備のうち、本来の用途以外の用途として原子炉補助建屋等への故意による大型航空機の衝突その他のテロリズムによる重大事故等に対処するために使用する設備を含めて通常時に使用する系統から系統構成を変更する必要がある設備は、速やかに切替操作可能なように、系統に必要な弁等を設ける設計とする。</p> <p>(2) 試験・検査等</p> <p>特定重大事故等対処施設を構成する設備は、健全性及び能力を確認するため、発電用原子炉の運転中又は停止中に必要な箇所の保守点検、試験又は検査（「発電用原子力設備における破壊を引き起こすき裂その他の欠陥の解釈について」に準じた検査を含む。）を実施できるように、分解点検等ができる構造とする。また、接近性を考慮した配置、必要な空間等を備える設計、構造上接近又は検査が困難である箇所を極力少なくする設計とするとともに非破壊検査が必要な設備については、試験装置を設置できる設計とする。</p>

変更前	変更後
	<p>これらの試験及び検査については、使用前事業者検査及び定期事業者検査の法定検査及び「実用発電用原子炉及びその附属施設の技術基準に関する規則」に定められた試験及び検査を実施できることに加え、保全プログラムに基づく点検及び日常点検の保守点検内容を考慮して設計するものとする。</p> <p>特定重大事故等対処施設を構成する設備は機能・性能の確認において、所要の系統機能を確認する設備について、原則、系統試験及び漏えい確認が可能な設計とする。系統試験においては、試験及び検査ができるテストライン等の設備を設置又は必要に応じて準備する。また、悪影響防止の観点から他と区分する必要があるもの又は単体で機能・性能を確認するため個別に確認を実施するものは、特性及び機能・性能確認が可能な設計とする。</p> <p>原子炉の運転中に待機状態にある特定重大事故等対処施設を構成する設備は、発電用原子炉の運転中に定期的に試験又は検査ができる設計とする。ただし、運転中の試験又は検査によって発電用原子炉の運転に大きな影響を及ぼす場合は、この限りとはしない設計とする。</p> <p>また、設計基準事故対処設備及び重大事故等対処設備と多重性又は多様性を備えた系統及び機器にあつては、その健全性並びに多重性又は多様性を確認するため、各々が独立して試験又は検査ができる設計とする。</p> <p>構造・強度の確認又は内部構成部品の確認が必要な設備については、原則、分解・開放（非破壊検査を含む。）が可能な設計とし、機能・性能確認、各部の経年劣化対策及び日常点検を考慮することによ</p>

変更前	変更後
	り、分解・開放が不要なものについては外観の確認が可能な設計とする。

変更前	変更後
<p>5. 2 材料及び構造等</p> <p>設計基準対象施設（圧縮機、補助ボイラー、蒸気タービン（発電用のものに限る。）、発電機、変圧器及び遮断器を除く。）並びに重大事故等対処設備に属する容器、管、ポンプ若しくは弁若しくはこれらの支持構造物又は炉心支持構造物の材料及び構造は、施設時において、各機器等のクラス区分に応じて以下のとおりとし、その際、日本機械学会「発電用原子力設備規格 設計・建設規格」（JSME 設計・建設規格）等に従い設計する。</p> <p>ただし、重大事故等クラス2機器及び重大事故等クラス2支持構造物の材料及び構造であって、5. 2. 1及び5. 2. 2によらない場合は、当該機器及び支持構造物が、その設計上要求される強度を確保できるよう JSME 設計・建設規格又は「発電用原子力設備規格 コンクリート製原子炉格納容器規格」を参考に同等以上の性能を有することを確認する。また、重大事故等クラス3機器であって、完成品は、5. 2. 1及び5. 2. 2によらず、消防法に基づく技術上の規格等一般産業品の規格及び基準に適合していることを確認し、使用環境及び使用条件に対して、要求される強度を確保できる設計とする。</p> <p>重大事故等クラス2容器及び重大事故等クラス2管のうち主要な耐圧部の溶接部であって、5. 2. 3によらない場合は、母材と同等の方法、同じ試験圧力での耐圧試験にて、当該機器のうち主要な耐圧部の溶接部が、使用前事業者検査により確認する性能と同等以上の性能を有することを確認する。</p>	<p>5. 2 材料及び構造等</p> <p>5. 2. 1 設計基準対象施設及び重大事故等対処施設</p> <p>設計基準対象施設（圧縮機、補助ボイラー、蒸気タービン（発電用のものに限る。）、発電機、変圧器及び遮断器を除く。）並びに重大事故等対処設備に属する容器、管、ポンプ若しくは弁若しくはこれらの支持構造物又は炉心支持構造物の材料及び構造は、施設時において、各機器等のクラス区分に応じて以下のとおりとし、その際、日本機械学会「発電用原子力設備規格 設計・建設規格」（JSME 設計・建設規格）等に従い設計する。</p> <p>ただし、重大事故等クラス2機器及び重大事故等クラス2支持構造物の材料及び構造であって、5. 2. 1. 1及び5. 2. 1. 2によらない場合は、当該機器及び支持構造物が、その設計上要求される強度を確保できるよう JSME 設計・建設規格又は「発電用原子力設備規格 コンクリート製原子炉格納容器規格」を参考に同等以上の性能を有することを確認する。また、重大事故等クラス3機器であって、完成品は、5. 2. 1. 1及び5. 2. 1. 2によらず、消防法に基づく技術上の規格等一般産業品の規格及び基準に適合していることを確認し、使用環境及び使用条件に対して、要求される強度を確保できる設計とする。</p> <p>重大事故等クラス2容器及び重大事故等クラス2管のうち主要な耐圧部の溶接部であって、5. 2. 1. 3によらない場合は、母材と同等の方法、同じ試験圧力での耐圧試験にて、当該機器のうち主要な耐圧部の溶接部が、使用前事業者検査により確認する性能と同等以上の性能を有することを確認する。</p>

変更前	変更後
<p data-bbox="264 244 1099 323">なお、各機器等のクラス区分の適用については、別紙「設備リスト」による。</p>	<p data-bbox="1144 244 1980 323">なお、各機器等のクラス区分の適用については、別紙「設備リスト」による。</p>

変更前	変更後
<p>5. 2. 1 材料について</p> <p>(1) 機械的強度及び化学的成分</p> <p>a. クラス1機器、クラス1支持構造物及び炉心支持構造物は、その使用される圧力、温度、水質、放射線、荷重その他の使用条件に対して適切な機械的強度及び化学的成分（使用中の応力その他の使用条件に対する適切な耐食性を含む。）を有する材料を使用する。</p> <p>b. クラス2機器、クラス2支持構造物、クラス3機器、クラス4管、重大事故等クラス2機器及び重大事故等クラス2支持構造物は、その使用される圧力、温度、荷重その他の使用条件に対して適切な機械的強度及び化学的成分を有する材料を使用する。</p> <p>c. 原子炉格納容器（コンクリートに限る。）は、当該原子炉格納容器が使用される圧力、温度、荷重その他の使用条件に対して適切な圧縮強度を有する材料を使用する。</p> <p>d. 原子炉格納容器（コンクリートに限る。）は、有害な膨張及び鉄筋腐食を起こさないよう、長期の耐久性を有する材料を使用する。</p> <p>e. 原子炉格納容器（コンクリート部に強度部材として使用する鉄筋並びに緊張材及び定着具（以下「鉄筋等」という。）に限る。）は、当該原子炉格納容器が使用される圧力、温度、荷重その他の使用条件に対して適切な機械的強度、化学的成分及び形状寸法を有する材料を使用する。</p> <p>f. 原子炉格納容器（鋼製内張り部等に限る。）は、その使用される圧力、温度、湿度、荷重その他の使用条件に対して適切な機械的強度及び化学的成分を有する材料を使用する。</p> <p>g. 格納容器再循環サンプスクリーンは、その使用される圧力、温度、</p>	<p>5. 2. 1. 1 材料について</p> <p>変更なし</p>

変更前	変更後
<p>荷重その他の使用条件に対して適切な機械的強度及び化学的成分を有する材料を使用する。</p> <p>h. 重大事故等クラス3機器（重大事故等クラス3容器、重大事故等クラス3管、重大事故等クラス3ポンプ又は重大事故等クラス3弁）は、その使用される圧力、温度、荷重その他の使用条件に対して日本工業規格等に適合した適切な機械的強度及び化学的成分を有する材料を使用する。</p> <p>（2）破壊じん性</p> <p>a. クラス1容器は、当該容器が使用される圧力、温度、放射線、荷重その他の使用条件に対して適切な破壊じん性を有する材料を使用する。また、破壊じん性は、寸法、材質又は破壊じん性試験により確認する。</p> <p>原子炉容器については、原子炉容器の脆性破壊を防止するため、中性子照射脆化の影響を考慮し適切な破壊じん性を維持できるよう、保安規定に、監視試験片の評価結果に基づき1次冷却材温度及び圧力の制限範囲を設定することを定めて管理する。</p> <p>b. クラス1機器（クラス1容器を除く。）、クラス1支持構造物（クラス1管及びクラス1弁を支持するものを除く。）、クラス2機器、クラス3機器（工学的安全施設に属するものに限る。）、原子炉格納容器（鋼製内張り部等に限る。）、炉心支持構造物及び重大事故等クラス2機器は、その最低使用温度に対して適切な破壊じん性を有する材料を使用する。また、破壊じん性は、寸法、材質又は破壊じん性試験により確認する。</p>	<p>変更なし</p>

変更前	変更後
<p>重大事故等クラス2機器のうち、原子炉容器については、重大事故等時における温度、放射線、荷重その他の使用条件に対して損傷するおそれがない設計とする。</p> <p>c. 格納容器再循環サンプスクリーンは、その最低使用温度に対して適切な破壊じん性を有する材料を使用する。</p> <p>(3) 非破壊試験</p> <p>クラス1機器、クラス1支持構造物(棒及びボルトに限る。)、クラス2機器(鋳造品に限る。)、炉心支持構造物及び重大事故等クラス2機器(鋳造品に限る。)に使用する材料は、非破壊試験により有害な欠陥がないことを確認する。</p>	<p>変更なし</p>

変更前	変更後
<p>5. 2. 2 構造及び強度について</p> <p>(1) 延性破断の防止</p> <p>a. クラス1機器、クラス2機器、クラス3機器、原子炉格納容器、炉心支持構造物、重大事故等クラス2機器及び重大事故等クラス3機器は、最高使用圧力、最高使用温度及び機械的荷重が負荷されている状態（以下「設計上定める条件」という。）において、全体的な変形を弾性域に抑える設計とする。</p> <p>b. クラス1支持構造物は、運転状態Ⅰ及び運転状態Ⅱにおいて、全体的な変形を弾性域に抑える設計とする。</p> <p>c. クラス1支持構造物であって、クラス1容器に溶接により取り付けられ、その損壊により、クラス1容器の損壊を生じさせるおそれがあるものは、b. にかかわらず、設計上定める条件において、全体的な変形を弾性域に抑える設計とする。</p> <p>d. クラス1容器（オメガシールその他のシールを除く。）、クラス1管、クラス1弁、クラス1支持構造物、原子炉格納容器（著しい応力が生ずる部分及び特殊な形状の部分に限る。）及び炉心支持構造物は、運転状態Ⅲにおいて、全体的な塑性変形が生じない設計とする。また、応力が集中する構造上の不連続部については、補強等により局所的な塑性変形に止まるよう設計する。</p> <p>e. クラス1容器（オメガシールその他のシールを除く。）、クラス1管、クラス1支持構造物、原子炉格納容器（著しい応力が生ずる部分及び特殊な形状の部分に限る。）及び炉心支持構造物は、運転状態Ⅳにおいて、延性破断に至る塑性変形が生じない設計とする。</p> <p>f. クラス4管は、設計上定める条件において、延性破断に至る塑性</p>	<p>5. 2. 1. 2 構造及び強度について</p> <p>変更なし</p>

変更前	変更後
<p>変形を生じない設計とする。</p> <p>g. クラス 1 容器（ボルトその他の固定用金具、オメガシールその他のシールを除く。）、クラス 1 支持構造物（クラス 1 容器に溶接により取り付けられ、その損壊により、クラス 1 容器の損壊を生じさせるおそれがあるものに限る。）及び原子炉格納容器（著しい応力が生ずる部分及び特殊な形状の部分に限る。）は、試験状態において、全体的な塑性変形が生じない設計とする。また、応力が集中する構造上の不連続部については、補強等により局所的な塑性変形に止まるよう設計する。</p> <p>h. 格納容器再循環サンプスクリーンは、運転状態Ⅰ、運転状態Ⅱ及び運転状態Ⅳ（異物付着による差圧を考慮）において、全体的な変形を弾性域に抑える設計とする。</p> <p>i. クラス 2 支持構造物であって、クラス 2 機器に溶接により取り付けられ、その損壊によりクラス 2 機器に損壊を生じさせるおそれがあるものは、運転状態Ⅰ及び運転状態Ⅱにおいて、延性破断が生じない設計とする。</p> <p>j. 原子炉格納容器（コンクリートに限る。）は、荷重状態Ⅰ、荷重状態Ⅱ及び荷重状態Ⅲにおいて圧縮破壊が生じず、かつ、荷重状態Ⅳにおいて原子炉格納容器が大きな塑性変形に至る圧縮破壊が生じない設計とする。</p> <p>k. 原子炉格納容器（鉄筋等に限る。）は、荷重状態Ⅰ、荷重状態Ⅱ及び荷重状態Ⅲにおいて降伏せず、かつ、荷重状態Ⅳにおいて破断に至るひずみが生じない設計とする。</p> <p>l. 原子炉格納容器（コンクリート部に限る。）は、荷重状態Ⅰ、荷</p>	<p style="text-align: center;">変更なし</p>

変更前	変更後
<p>重状態Ⅱ及び荷重状態Ⅲにおいてせん断破壊が生じず、かつ、荷重状態Ⅳにおいて原子炉格納容器が大きな塑性変形に至るせん断破壊が生じない設計とする。</p> <p>m. 原子炉格納容器（ライナプレート（貫通部スリーブが取り付け部分を除く。）に限る。）は、荷重状態Ⅰ及び荷重状態Ⅱにおいて著しい残留ひずみが生じず、かつ、荷重状態Ⅲ及び荷重状態Ⅳにおいて破断に至らない設計とする。</p> <p>n. 原子炉格納容器（ライナプレート（貫通部スリーブが取り付け部分に限る。）、貫通部スリーブ及び定着金具（ライナプレートに取り付ける定着金具であって、全ての荷重状態において全体的な変形を弾性域に抑えることができるものを除く。）に限る。）は、荷重状態Ⅰ及び荷重状態Ⅱにおいて、全体的な変形を弾性域に抑える設計とする。</p> <p>o. 原子炉格納容器（ライナプレート（貫通部スリーブが取り付け部分に限る。）、貫通部スリーブ及び定着金具（ライナプレートに取り付ける定着金具であって、全ての荷重状態において全体的な変形を弾性域に抑えることができるものを除く。）に限る。）は、荷重状態Ⅲにおいて、全体的な塑性変形が生じない設計とする。また、応力が集中する構造上の不連続部については、補強等により局部的な塑性変形に止まるよう設計する。</p> <p>p. 原子炉格納容器（ライナプレート（貫通部スリーブが取り付け部分に限る。）、貫通部スリーブ及び定着金具（ライナプレートに取り付ける定着金具であって、全ての荷重状態において全体的な変形を弾性域に抑えることができるものを除く。）に限る。）は、荷重状</p>	<p>変更なし</p>

変更前	変更後
<p>態Ⅳにおいて、延性破断に至る塑性変形が生じない設計とする。</p> <p>q. 重大事故等クラス2支持構造物であって、重大事故等クラス2機器に溶接により取り付けられ、その損壊により重大事故等クラス2機器に損壊を生じさせるおそれがあるものは、設計上定める条件において、延性破断が生じない設計とする。</p> <p>(2) 進行性変形による破壊の防止</p> <p>a. クラス1容器（ボルトその他の固定用金具を除く。）、クラス1管、クラス1弁（弁箱に限る。）、クラス1支持構造物、原子炉格納容器（著しい応力が生ずる部分及び特殊な形状の部分に限る。）及び炉心支持構造物は、運転状態Ⅰ及び運転状態Ⅱにおいて、進行性変形が生じない設計とする。</p> <p>b. 原子炉格納容器（ライナプレート（貫通部スリーブが取り付け部分に限る。）、貫通部スリーブ及び定着金具（ライナプレートに取り付ける定着金具であって、全ての荷重状態において全体的な変形を弾性域に抑えることができるものを除く。）に限る。）は、荷重状態Ⅰ及び荷重状態Ⅱにおいて、進行性変形による破壊が生じない設計とする。</p> <p>(3) 疲労破壊の防止</p> <p>a. クラス1容器、クラス1管、クラス1弁（弁箱に限る。）、クラス1支持構造物、クラス2管（伸縮継手を除く。）及び炉心支持構造物は、運転状態Ⅰ及び運転状態Ⅱにおいて、疲労破壊が生じない設計とする。</p>	<p>変更なし</p>

変更前	変更後
<p>b. クラス2機器、クラス3機器、原子炉格納容器及び重大事故等クラス2機器に属する伸縮継手は、設計上定める条件で応力が繰り返し加わる場合において、疲労破壊が生じない設計とする。</p> <p>c. 原子炉格納容器（ライナプレート（貫通部スリーブが取り付け部分を除く。）のうち著しい応力が生ずる部分及び特殊な形状の部分、ライナプレート（貫通部スリーブが取り付け部分に限る。）、貫通部スリーブ並びに定着金具（ライナプレートに取り付ける定着金具であって、全ての荷重状態において全体的な変形を弾性域に抑えることができるものを除く。）に限る。）は、荷重状態Ⅰ及び荷重状態Ⅱにおいて、疲労破壊が生じない設計とする。</p> <p>d. 重大事故等クラス2管（伸縮継手を除く。）は、設計上定める条件で応力が繰り返し加わる場合において、疲労破壊が生じない設計とする。</p> <p>（4）座屈による破壊の防止</p> <p>a. クラス1容器（胴、鏡板及び外側から圧力を受ける円筒形又は管状のものに限る。）、クラス1支持構造物及び炉心支持構造物は、運転状態Ⅰ、運転状態Ⅱ、運転状態Ⅲ及び運転状態Ⅳにおいて、座屈が生じない設計とする。</p> <p>b. クラス1容器（胴、鏡板及び外側から圧力を受ける円筒形又は管状のものに限る。）及びクラス1支持構造物（クラス1容器に溶接により取り付けられ、その損壊により、クラス1容器の損壊を生じさせるおそれがあるものに限る。）は、試験状態において、座屈が生じない設計とする。</p>	<p>変更なし</p>

変更前	変更後
<p>c. クラス1管、クラス2容器、クラス2管、クラス3機器、重大事故等クラス2容器、重大事故等クラス2管及び重大事故等クラス2支持構造物（重大事故等クラス2機器に溶接により取り付けられ、その損壊により重大事故等クラス2機器に損壊を生じさせるおそれがあるものに限る。）は、設計上定める条件において、座屈が生じない設計とする。</p> <p>d. 原子炉格納容器（ライナプレート（貫通部スリーブが取り付け部分に限る。）、貫通部スリーブ及び定着金具（ライナプレートに取り付ける定着金具であって、全ての荷重状態において全体的な変形を弾性域に抑えることができるものを除く。）に限る。）は、荷重状態Ⅰ、荷重状態Ⅱ、荷重状態Ⅲ及び荷重状態Ⅳにおいて、座屈が生じない設計とする。</p> <p>e. クラス2支持構造物であって、クラス2機器に溶接により取り付けられ、その損壊によりクラス2機器に損壊を生じさせるおそれがあるものは、運転状態Ⅰ及び運転状態Ⅱにおいて、座屈が生じない設計とする。</p> <p>（5）破断前漏えいの配慮について 構造及び強度については、破断前漏えい（LBB）概念を適用した荷重を適切に考慮した設計とする。</p>	<p>変更なし</p>

変更前	変更後
<p>5. 2. 3 主要な耐圧部の溶接部（溶接金属部及び熱影響部をいう。）について</p> <p>クラス1容器、クラス1管、クラス2容器、クラス2管、クラス3容器、クラス3管、クラス4管、原子炉格納容器、重大事故等クラス2容器及び重大事故等クラス2管のうち主要な耐圧部の溶接部は、次のとおりとし、使用前事業者検査により適用基準及び適用規格に適合していることを確認する。</p> <ul style="list-style-type: none"> ・不連続で特異な形状でない設計とする。 ・溶接による割れが生ずるおそれがなく、かつ、健全な溶接部の確保に有害な溶込み不良その他の欠陥がないことを非破壊試験により確認する。 ・適切な強度を有する設計とする。 ・適切な溶接施工法、溶接設備及び技能を有する溶接士であることを機械試験その他の評価方法によりあらかじめ確認する。 	<p>5. 2. 1. 3 主要な耐圧部の溶接部（溶接金属部及び熱影響部をいう。）について</p> <p>変更なし</p>

変更前	変更後
	<p>5. 2. 2 特定重大事故等対処施設</p> <p>特定重大事故等対処施設に属する容器、管、ポンプ若しくは弁若しくはこれらの支持構造物又は[]の材料及び構造は、施設時において、各機器等のクラス区分に応じて以下のとおりとし、その際、日本機械学会「発電用原子力設備規格 設計・建設規格」(JSME 設計・建設規格)等に従い設計する。</p> <p>ただし、重大事故等クラス1 機器及び重大事故等クラス1 支持構造物の構造及び強度であって、5. 2. 2. 2によらない場合は、当該機器及び支持構造物が想定される重大事故等に対処するために必要な構造及び強度を有することを確認する。</p> <p>なお、各機器等のクラス区分の適用については、別紙「設備リスト」による。</p> <p>5. 2. 2. 1 材料について</p> <p>(1) 機械的強度及び化学的成分</p> <p>重大事故等クラス1 機器及び重大事故等クラス1 支持構造物は、その使用される圧力、温度、荷重その他の使用条件に対して適切な機械的強度及び化学的成分を有する材料を使用する。</p> <p>(2) 破壊じん性</p> <p>重大事故等クラス1 機器は、その最低使用温度に対して適切な破壊じん性を有する材料を使用する。また、破壊じん性は、寸法、材料又は破壊じん性試験により確認する。</p> <p>[]については、特定重大</p>

変更前	変更後
	<p>事故等時における温度、放射線、荷重その他の使用条件に対して損傷するおそれがない設計とする。</p> <p>(3) 非破壊試験</p> <p>重大事故等クラス1機器（鋳造品に限る。）に使用する材料は、非破壊試験により有害な欠陥がないことを確認する。</p> <p>5. 2. 2. 2 構造及び強度について</p> <p>(1) 延性破断の防止</p> <p>a. 重大事故等クラス1機器は、最高使用圧力、最高使用温度及び機械的荷重が負荷されている状態（以下「設計上定める条件」という。）において、全体的な変形を弾性域に抑える設計とする。</p> <p>b. 重大事故等クラス1支持構造物であって、重大事故等クラス1機器に溶接により取り付けられ、その損壊により重大事故等クラス1機器に損壊を生じさせるおそれがあるものにあつては、設計上定める条件において、延性破断が生じない設計とする。</p> <p>(2) 疲労破壊の防止</p> <p>a. 重大事故等クラス1機器に属する伸縮継手は、設計上定める条件で応力が繰り返し加わる場合において、疲労破壊が生じない設計とする。</p> <p>b. 重大事故等クラス1管（伸縮継手を除く。）は、設計上定める条件で応力が繰り返し加わる場合において、疲労破壊が生じない設</p>

変更前	変更後
	<p>計とする。</p> <p>(3) 座屈による破壊の防止 重大事故等クラス1容器、重大事故等クラス1管及び重大事故等クラス1支持構造物（重大事故等クラス1機器に溶接により取り付けられ、その損壊により重大事故等クラス1機器に損壊を生じさせるおそれがあるものに限る。）は、設計上定める条件において、座屈が生じない設計とする。</p> <p>(4) 破断前漏えいの配慮について 構造及び強度については、破断前漏えい（LBB）概念を適用した荷重を適切に考慮した設計とする。</p> <p>5. 2. 2. 3 主要な耐圧部の溶接部（溶接金属部及び熱影響部をいう。）について 重大事故等クラス1容器及び重大事故等クラス1管のうち主要な耐圧部の溶接部は、次のとおりとし、使用前事業者検査により適用基準及び適用規格に適合していることを確認する。</p> <ul style="list-style-type: none">・不連続で特異な形状でない設計とする。・溶接による割れが生ずるおそれがなく、かつ、健全な溶接部の確保に有害な溶込み不良その他の欠陥がないことを非破壊試験により確認する。・適切な強度を有する設計とする。

変更前	変更後
	<ul style="list-style-type: none">適切な溶接施工法、溶接設備及び技能を有する溶接士であることを機械試験その他の評価方法によりあらかじめ確認する。

変更前	変更後
<p>5. 3 使用中の亀裂等による破壊の防止</p> <p>クラス1機器、クラス1支持構造物、クラス2機器、クラス2支持構造物、クラス3機器、クラス4管、原子炉格納容器、炉心支持構造物、重大事故等クラス2機器及び重大事故等クラス2支持構造物は、使用される環境条件を踏まえ応力腐食割れに対して残留応力が影響する場合、有意な残留応力が発生すると予想される部位の応力緩和を行う。</p> <p>使用中のクラス1機器、クラス1支持構造物、クラス2機器、クラス2支持構造物、クラス3機器、クラス4管、原子炉格納容器、炉心支持構造物、重大事故等クラス2機器及び重大事故等クラス2支持構造物は、亀裂その他の欠陥により破壊が引き起こされないよう、保安規定に基づき「実用発電用原子炉及びその附属施設における破壊を引き起こす亀裂その他の欠陥の解釈」等に従って検査及び維持管理を行う。</p> <p>使用中のクラス1機器の耐圧部分は、貫通する亀裂その他の欠陥が発生しないよう、保安規定に基づき「実用発電用原子炉及びその附属施設における破壊を引き起こす亀裂その他の欠陥の解釈」等に従って検査及び維持管理を行う。</p>	<p>5. 3 使用中の亀裂等による破壊の防止</p> <p>5. 3. 1 設計基準対象施設及び重大事故等対処施設 変更なし</p>

変更前	変更後
	<p>5. 3. 2 特定重大事故等対処施設</p> <p>重大事故等クラス1 機器及び重大事故等クラス1 支持構造物は、使用される環境条件を踏まえ応力腐食割れに対して残留応力が影響する場合、有意な残留応力が発生すると予想される部位の応力緩和を行う。</p> <p>使用中の重大事故等クラス1 機器及び重大事故等クラス1 支持構造物は、亀裂その他の欠陥により破壊が引き起こされないよう、保安規定に基づき「実用発電用原子炉及びその附属施設における破壊を引き起こす亀裂その他の欠陥の解釈」等に従って検査及び維持管理を行う。</p>

変更前	変更後
<p>5. 4 耐圧試験等</p> <p>(1) クラス1機器、クラス2機器、クラス3機器、クラス4管及び原子炉格納容器は、施設時に、次に定めるところによる圧力で耐圧試験を行ったとき、これに耐え、かつ、著しい漏えいがないことを確認する。ただし、気圧により試験を行う場合であって、当該圧力に耐えることが確認された場合は、当該圧力を最高使用圧力（原子炉格納容器にあつては、最高使用圧力の〇・九倍）までに減じて著しい漏えいがないことを確認する。</p> <p>なお、耐圧試験は、日本機械学会「発電用原子力設備規格 設計・建設規格」等に従って実施する。</p> <p>a. 内圧を受ける機器に係る耐圧試験の圧力は、機器の最高使用圧力を超え、かつ、機器に生ずる全体的な変形が弾性域の範囲内となる圧力とする。ただし、クラス1機器、クラス2管又はクラス3管であつて原子炉容器と一体で耐圧試験を行う場合の圧力は、燃料体の装荷までの間に試験を行った後においては、通常運転時の圧力を超える圧力とする。</p> <p>b. 内部が大気圧未満になることにより、大気圧による外圧を受ける機器の耐圧試験の圧力は、大気圧と内圧との最大の差を上回る圧力とする。この場合において、耐圧試験の圧力は機器の内面から加えることができる。</p>	<p>5. 4 耐圧試験等</p> <p>5. 4. 1 設計基準対象施設及び重大事故等対処施設 変更なし</p>

変更前	変更後
<p>(2) 重大事故等クラス2機器及び重大事故等クラス3機器に属する機器は、施設時に、当該機器の使用時における圧力で耐圧試験を行ったとき、これに耐え、かつ、著しい漏えいがないことを確認する。</p> <p>なお、耐圧試験は、日本機械学会「発電用原子力設備規格 設計・建設規格」等に従って実施する。</p> <p>ただし、使用時における圧力で耐圧試験を行うことが困難な場合は、運転性能試験結果を用いた評価等により確認する。</p> <p>重大事故等クラス3機器であって、消防法に基づく技術上の規格等を満たす一般産業品の完成品は、上記によらず、運転性能試験や目視等による有害な欠陥がないことの確認とすることもできるものとする。</p> <p>(3) 使用中のクラス1機器、クラス2機器、クラス3機器及びクラス4管は、通常運転時における圧力で、使用中の重大事故等クラス2機器及び重大事故等クラス3機器に属する機器は、当該機器の使用時における圧力で漏えい試験を行ったとき、著しい漏えいがないことを確認する。</p> <p>なお、漏えい試験は、日本機械学会「発電用原子力設備規格維持規格」等に従って実施する運用とする。</p> <p>ただし、重大事故等クラス2機器及び重大事故等クラス3機器に属する機器は使用時における圧力で試験を行うことが困難な場合は、運転性能試験結果を用いた評価等により確認する。重大事故等クラス3機器であって、消防法に基づく技術上の規格</p>	<p>変更なし</p>

変更前	変更後
<p>等を満たす一般産業品の完成品は、上記によらず、運転性能試験や目視等による有害な欠陥がないことの確認とすることもできるものとする。</p> <p>(4) 原子炉格納容器は、最高使用圧力の〇・九倍に等しい気圧で気密試験を行ったとき、著しい漏えいがないことを確認する。</p> <p>なお、漏えい率試験は、日本電気協会「原子炉格納容器の漏えい率試験規程」等に従って行う運用とする。ただし、原子炉格納容器隔離弁の単一故障の考慮については、判定基準に適切な余裕係数を見込むか、内側隔離弁を開とし外側隔離弁を閉として試験を実施する。</p>	<p>変更なし</p>

変更前	変更後
	<p>5. 4. 2 特定重大事故等対処施設</p> <p>(1) 重大事故等クラス1機器に属する機器は、当該機器の使用時における圧力で耐圧試験を行ったとき、これに耐え、かつ、著しい漏えいがないことを確認する。</p> <p>なお、耐圧試験は、日本機械学会「発電用原子力設備規格 設計・建設規格」等に従って実施する。</p> <p>ただし、使用時における圧力で耐圧試験を行うことが困難な場合は、運転性能試験結果を用いた評価等により確認する。</p> <p>(2) 重大事故等クラス1機器に属する機器は、当該機器の使用時における圧力で漏えい試験を行ったとき、著しい漏えいがないことを確認する。</p> <p>なお、漏えい試験は、日本機械学会「発電用原子力設備規格 維持規格」等に従って実施する。</p> <p>ただし、使用時における圧力で試験を行うことが困難な場合は、運転性能試験結果を用いた評価等により確認する。</p>

変更前	変更後
<p>5. 5 安全弁等</p> <p>蒸気タービン、発電機、変圧器及び遮断器を除く設計基準対象施設及び重大事故等対処設備に設置する安全弁、逃がし弁、破壊板及び真空破壊弁は、日本機械学会「設計・建設規格」(JSME S NC1) 及び日本機械学会「発電用原子力設備規格 設計・建設規格 (JSME S NC1-2001) 及び (JSME S NC1-2005) 【事例規格】 過圧防護に関する規定 (NC-CC-001)」に適合するよう以下のとおり設計する。</p> <p>なお、安全弁、逃がし弁、破壊板及び真空破壊弁については、施設時に適用した告示(通商産業省「発電用原子力設備に関する構造等の技術基準(昭和55年通商産業省告示第501号)」)の規定に適合する設計とする。</p> <p>安全弁及び逃がし弁(以下「安全弁等」という。)は、確実に作動する構造を有する設計とする。</p> <p>安全弁等の弁軸は弁座面からの漏えいを適切に防止できる構造とする。</p> <p>安全弁等又は真空破壊弁の材料は、容器及び管の重要度に応じて適切な材料を使用する。</p> <p>設計基準対象施設及び重大事故等対処設備に係る安全弁又は逃がし弁(以下「5. 5 安全弁等」において「安全弁」という。)のうち、補助作動装置付きの安全弁にあつては、当該補助作動装置が故障</p>	<p>5. 5 安全弁等</p> <p>5. 5. 1 設計基準対象施設及び重大事故等対処施設</p> <p>蒸気タービン、発電機、変圧器及び遮断器を除く設計基準対象施設及び重大事故等対処設備に設置する安全弁、逃がし弁、破壊板及び真空破壊弁は、日本機械学会「設計・建設規格」(JSME S NC1) 及び日本機械学会「発電用原子力設備規格 設計・建設規格 (JSME S NC1-2001) 及び (JSME S NC1-2005) 【事例規格】 過圧防護に関する規定 (NC-CC-001)」に適合するよう以下のとおり設計する。</p> <p>なお、安全弁、逃がし弁、破壊板及び真空破壊弁については、施設時に適用した告示(通商産業省「発電用原子力設備に関する構造等の技術基準(昭和55年通商産業省告示第501号)」)の規定に適合する設計とする。</p> <p>安全弁及び逃がし弁(以下「安全弁等」という。)は、確実に作動する構造を有する設計とする。</p> <p>安全弁等の弁軸は弁座面からの漏えいを適切に防止できる構造とする。</p> <p>安全弁等又は真空破壊弁の材料は、容器及び管の重要度に応じて適切な材料を使用する。</p> <p>設計基準対象施設及び重大事故等対処設備に係る安全弁又は逃がし弁(以下「5. 5 安全弁等」において「安全弁」という。)のうち、補助作動装置付きの安全弁にあつては、当該補助作動装置が故障</p>

変更前	変更後
<p>しても系統の圧力をその最高使用圧力の 1.1 倍以下に保持するのに必要な吹出し容量が得られる構造とする。</p> <p>設計基準対象施設及び重大事故等対処設備のうち減圧弁を有する管にあって、その低圧側の設備が高圧側の圧力に耐えられる設計となっていないもののうちクラス 1 管以外のものについては、減圧弁の低圧側の系統の健全性を維持するために必要な容量を持つ安全弁を 1 個以上、減圧弁に接近して設置し、高圧側の圧力による損傷を防止する設計とする。なお、容量は当該安全弁等の吹出し圧力と設置個数を適切に組み合わせることにより、系統の圧力をその最高使用圧力の 1.1 倍以下に保持するのに必要な容量を算定する。</p> <p>また、安全弁は、吹出し圧力を下回った後に、速やかに吹き止まる構造とする。</p> <p>なお、クラス 1 管には減圧弁を設置しない設計とする。</p> <p>加圧器及び蒸気発生器、補助ボイラー並びに原子炉格納容器を除く設計基準対象施設及び重大事故等対処設備に属する容器又は管であって、内部に過圧が生ずるおそれがあるものにあつては、過圧防止に必要な容量を持つ安全弁等を 1 個以上設置し、内部の過圧による損傷を防止する設計とする。なお、容量は当該安全弁等の吹出し圧力と設置個数を適切に組み合わせることにより、系統の圧力をその最高使用圧力の 1.1 倍以下に保持するのに必要な容量を算定する。</p> <p>また、安全弁は吹出し圧力を下回った後に、速やかに吹き止まる構造とする。</p>	<p>しても系統の圧力をその最高使用圧力の 1.1 倍以下に保持するのに必要な吹出し容量が得られる構造とする。</p> <p>設計基準対象施設及び重大事故等対処設備のうち減圧弁を有する管にあって、その低圧側の設備が高圧側の圧力に耐えられる設計となっていないもののうちクラス 1 管以外のものについては、減圧弁の低圧側の系統の健全性を維持するために必要な容量を持つ安全弁を 1 個以上、減圧弁に接近して設置し、高圧側の圧力による損傷を防止する設計とする。なお、容量は当該安全弁等の吹出し圧力と設置個数を適切に組み合わせることにより、系統の圧力をその最高使用圧力の 1.1 倍以下に保持するのに必要な容量を算定する。</p> <p>また、安全弁は、吹出し圧力を下回った後に、速やかに吹き止まる構造とする。</p> <p>なお、クラス 1 管には減圧弁を設置しない設計とする。</p> <p>加圧器及び蒸気発生器、補助ボイラー並びに原子炉格納容器を除く設計基準対象施設及び重大事故等対処設備に属する容器又は管であつて、内部に過圧が生ずるおそれがあるものにあつては、過圧防止に必要な容量を持つ安全弁等を 1 個以上設置し、内部の過圧による損傷を防止する設計とする。なお、容量は当該安全弁等の吹出し圧力と設置個数を適切に組み合わせることにより、系統の圧力をその最高使用圧力の 1.1 倍以下に保持するのに必要な容量を算定する。</p> <p>また、安全弁は吹出し圧力を下回った後に、速やかに吹き止まる構造とする。</p>

変更前	変更後
<p>なお、安全弁等の入口側に破壊板を設ける場合は、当該容器の最高使用圧力以下で破壊し、破壊板の破壊により安全弁の機能を損なわないよう設計する。</p> <p>設計基準対象施設及び重大事故等対処設備に属する容器又は管に設置する安全弁の出口側には、破壊板を設置しない設計とする。</p> <p>設計基準対象施設及び重大事故等対処設備に属する容器として、液体炭酸ガス等の安全弁等の作動を不能にするおそれのある物質を内包する容器にあつては、容器の過圧防止に必要な容量を持つ破壊板を1個以上設置し、内部の過圧による損傷を防止する設計とする。なお、容量は吹出し圧力と設置個数を適切に組み合わせることにより、容器の圧力をその最高使用圧力の1.1倍以下に保持するのに必要な容量を算定する。なお、容器と破壊板との間に連絡管は設置しない設計とする。</p> <p>設計基準対象施設及び重大事故等対処設備に属する容器又は管に設置する安全弁等又は破壊板の入口側又は出口側に止め弁を設置する場合は、施錠開により発電用原子炉の起動時及び運転中に止め弁が全開している事が確認できる設計とする。</p> <p>内部が大気圧未満となることにより外面に設計上定める圧力を超える圧力を受けるおそれがある設計基準対象施設及び重大事故等対処設備に属する容器又は管については、適切な箇所に過圧防止に必要な容量以上となる真空破壊弁を1個以上設置し、負圧による容器</p>	<p>なお、安全弁等の入口側に破壊板を設ける場合は、当該容器の最高使用圧力以下で破壊し、破壊板の破壊により安全弁の機能を損なわないよう設計する。</p> <p>設計基準対象施設及び重大事故等対処設備に属する容器又は管に設置する安全弁の出口側には、破壊板を設置しない設計とする。</p> <p>設計基準対象施設及び重大事故等対処設備に属する容器として、液体炭酸ガス等の安全弁等の作動を不能にするおそれのある物質を内包する容器にあつては、容器の過圧防止に必要な容量を持つ破壊板を1個以上設置し、内部の過圧による損傷を防止する設計とする。なお、容量は吹出し圧力と設置個数を適切に組み合わせることにより、容器の圧力をその最高使用圧力の1.1倍以下に保持するのに必要な容量を算定する。なお、容器と破壊板との間に連絡管は設置しない設計とする。</p> <p>設計基準対象施設及び重大事故等対処設備に属する容器又は管に設置する安全弁等又は破壊板の入口側又は出口側に止め弁を設置する場合は、施錠開により発電用原子炉の起動時及び運転中に止め弁が全開している事が確認できる設計とする。</p> <p>内部が大気圧未満となることにより外面に設計上定める圧力を超える圧力を受けるおそれがある設計基準対象施設及び重大事故等対処設備に属する容器又は管については、適切な箇所に過圧防止に必要な容量以上となる真空破壊弁を1個以上設置し、負圧による容器</p>

変更前	変更後
<p>又は管の損傷を防止する設計とする。</p> <p>設計基準対象施設及び重大事故等対処設備のうち、流体に放射性物質を含む系統に設置する安全弁等、破壊板又は真空破壊弁は、放出される流体を放射性廃棄物を一時的に貯蔵するタンクを介して廃棄物処理施設に導き、安全に処理することができるよう設計する。</p>	<p>又は管の損傷を防止する設計とする。</p> <p>設計基準対象施設及び重大事故等対処設備のうち、流体に放射性物質を含む系統に設置する安全弁等、破壊板又は真空破壊弁は、放出される流体を放射性廃棄物を一時的に貯蔵するタンクを介して廃棄物処理施設に導き、安全に処理することができるよう設計する。</p>

変更前	変更後
	<p>5. 5. 2 特定重大事故等対処施設</p> <p>特定重大事故等対処施設に設置する安全弁、逃がし弁、破壊板及び真空破壊弁は、日本機械学会「設計・建設規格」(JSME S NC1) 及び日本機械学会「発電用原子力設備規格 設計・建設規格 (JSME S NC1-2001) 及び (JSME S NC1-2005) 【事例規格】 過圧防護に関する規定 (NC-CC-001)」に適合するよう以下のとおり設計する。</p> <p>なお、安全弁、逃がし弁、破壊板及び真空破壊弁については、施設時に適用した告示 (通商産業省「発電用原子力設備に関する構造等の技術基準 (昭和 55 年通商産業省告示第 501 号) 」) の規定に適合する設計とする。</p> <p>安全弁及び逃がし弁 (以下「安全弁等」という。) は、確実に作動する構造を有する設計とする。</p> <p>安全弁等の弁軸は、弁座面からの漏えいを適切に防止できる構造とする。</p> <p>安全弁等又は真空破壊弁の材料は、容器及び管の重要度に応じて適切な材料を使用する。</p> <p>特定重大事故等対処施設に係る安全弁又は逃がし弁 (以下「5. 5. 2 特定重大事故等対処施設」において「安全弁」という。) のうち、補助作動装置付きの安全弁にあつては、当該補助作動装置が故障しても系統の圧力をその最高使用圧力の 1.1 倍以下に保持するのに必要な吹出し容量が得られる構造とする。</p> <p>特定重大事故等対処施設のうち減圧弁を有する管にあつて、その低圧側の設備が高圧側の圧力に耐えられる設計となっていないもの</p>

変更前	変更後
	<p>については、減圧弁の低圧側の系統の健全性を維持するために必要な容量を持つ安全弁を 1 個以上、減圧弁に接近して設置し、高圧側の圧力による損傷を防止する設計とする。なお、容量は当該安全弁等の吹出し圧力と設置個数を適切に組み合わせることにより、系統の圧力をその最高使用圧力の 1.1 倍以下に保持するのに必要な容量を算定する。</p> <p>また、安全弁は、吹出し圧力を下回った後に、速やかに吹き止まる構造とする。</p> <p>を除外する特定重大事故等対処施設に属する容器又は管であって、内部に過圧が生ずるおそれがあるものにあつては、過圧防止に必要な容量を持つ安全弁等を 1 個以上設置し、内部の過圧による損傷を防止する設計とする。なお、容量は当該安全弁等の吹出し圧力と設置個数を適切に組み合わせることにより、系統の圧力をその最高使用圧力の 1.1 倍以下に保持するのに必要な容量を算定する。</p> <p>また、安全弁は、吹出し圧力を下回った後に、速やかに吹き止まる構造とする。</p> <p>なお、安全弁等の入口側に破壊板を設ける場合は、当該容器の最高使用圧力以下で破壊し、破壊板の破壊により安全弁の機能を損なわないよう設計する。</p> <p>特定重大事故等対処施設に属する容器又は管に設置する安全弁の出口側には、破壊板を設置しない設計とする。</p> <p>特定重大事故等対処施設に属する容器として、液体炭酸ガス等の</p>

変更前	変更後
	<p>安全弁等の作動を不能にするおそれのある物質を内包する容器にあつては、容器の過圧防止に必要な容量を持つ破壊板を 1 個以上設置し、内部の過圧による損傷を防止する設計とする。なお、容量は吹出し圧力と設置個数を適切に組み合わせることにより、容器の圧力をその最高使用圧力の 1.1 倍以下に保持するのに必要な容量を算定する。なお、容器と破壊板との間に連絡管は設置しない設計とする。</p> <p>特定重大事故等対処施設に属する容器又は管に設置する安全弁等又は破壊板の入口側又は出口側に止め弁を設置する場合は、施錠開により発電用原子炉の起動時及び運転中に止め弁が全開している事が確認できる設計とする。</p> <p>内部が大気圧未満となることにより外面に設計上定める圧力を超える圧力を受けるおそれがある特定重大事故等対処施設に属する容器又は管については、適切な箇所に過圧防止に必要な容量以上となる真空破壊弁を 1 個以上設置し、負圧による容器又は管の損傷を防止する設計とする。</p> <p>特定重大事故等対処施設のうち、流体に放射性物質を含む系統に設置する安全弁等、破壊板又は真空破壊弁は、放出される流体を放射性廃棄物を一時的に貯蔵するタンクを介して廃棄物処理施設に導き、安全に処理することができるよう設計する。</p>

変更前	変更後
<p>5. 6 逆止め弁</p> <p>放射性物質を含む1次冷却材を内包する容器若しくは管又は放射性廃棄物処理設備（排気筒並びに廃棄物貯蔵設備及び換気設備を除く。）へ放射性物質を含まない流体を導く管には、逆止め弁を設ける設計とし、放射性物質を含む流体が放射性物質を含まない流体側へ逆流することによる汚染拡大を防止する。</p> <p>ただし、上記において、放射性物質を含む流体と放射性物質を含まない流体を導く管が直接接続されていない場合、又は十分な圧力差を有している場合は、逆流するおそれがないため、逆止め弁の設置を不要とする。</p>	<p>5. 6 逆止め弁</p> <p>変更なし</p>

変更前	変更後
<p>5. 7 内燃機関の設計条件</p> <p>設計基準対象施設及び重大事故等対処施設に施設する内燃機関（以下、「内燃機関」という。）は、非常調速装置が作動したときに達する回転速度に対して構造上十分な機械的強度及び熱的強度を有する設計とする。</p> <p>内燃機関の耐圧部の構造は、最高使用圧力又は最高使用温度において発生する最大の応力に対し安全となる設計とする。</p> <p>内燃機関を屋内に設置するため、酸素欠乏の発生のおそれのないように、給排気部を設ける設計とする。</p> <p>内燃機関の軸受は運転中の荷重を安定に支持できるものであって、かつ、異常な摩耗、変形及び過熱が生じない設計とする。</p> <p>内燃機関は、その回転速度及び出力が負荷の変動により持続的に動揺することを防止する調速装置を設けるとともに、運転中に生じた過速度その他の異常による設備の破損を防止するため、その異常が発生した場合に内燃機関を安全に停止させる非常調速装置その他非常停止装置を設置する設計とする。</p> <p>内燃機関の附属設備であって過圧が生じるおそれのあるものには、適切な過圧防止装置を設ける設計とする。</p> <p>内燃機関には、設備の損傷を防止するために、回転速度、潤滑油圧力及び潤滑油温度等の運転状態を計測する装置を設ける設計とする。</p> <p>内燃機関の附属設備に属する容器及び管は発電用原子炉施設として、「実用発電用原子炉及びその附属施設の技術基準に関する規則」</p>	<p>5. 7 内燃機関及びガスタービンの設計条件</p> <p>5. 7. 1 設計基準対象施設及び重大事故等対処施設 変更なし</p>

変更前	変更後
<p>の材料及び構造、安全弁等、耐圧試験等の規定を満たす設計とする。</p> <p>可搬型の非常用発電装置の内燃機関は、流入する燃料を自動的に調整する调速装置及び軸受が異常な摩耗、変形及び過熱が生じないよう潤滑油装置を設ける設計とする。</p> <p>可搬型の非常用発電装置の内燃機関は、回転速度、冷却水温度、潤滑油圧力及び潤滑油温度の運転状態を計測する装置を設ける設計とする。</p> <p>可搬型の非常用発電装置の内燃機関は、回転速度が著しく上昇した場合及び冷却水温度が著しく上昇した場合等に自動的に停止する設計とする。</p> <p>可搬型の非常用発電装置の強度については、完成品として一般産業品規格で規定される温度試験等を実施し、定格負荷状態において十分な強度を有する設計とする。</p>	<p>変更なし</p>

変更前

変更後

5. 7. 2 特定重大事故等対処施設

変更前

変更後

変更前	変更後
<p>5. 8 電気設備の設計条件</p> <p>設計基準対象施設及び重大事故等対処施設に施設する電気設備（以下、「電気設備」という。）は、感電又は火災のおそれがないように接地し、充電部分に容易に接触できない設計とする。</p> <p>電気設備は、電路を絶縁し、電線が接続部分において電気抵抗を増加させないように端子台により接続するほか、期待される使用状態において断線のおそれがない設計とする。</p> <p>電気設備における電路に施設する電気機械器具は、期待される使用状態において発生する熱に耐えるものとし、高圧又は特別高圧の電気機械器具については、可燃性の物と隔離する設計とする。</p> <p>電気設備は、電流が安全かつ確実に大地に通じることができるよう、適切な箇所に接地を施す設計とする。</p> <p>電気設備のうち高圧又は特別高圧の電気機械器具及び母線は、取扱者以外の者が容易に立ち入るおそれがないよう発電所にフェンス等を設ける設計とする。</p> <p>電気設備における高圧又は特別高圧の電路と低圧の電路とを結合する変圧器には、適切な箇所に接地を施し、変圧器により特別高圧の電路に結合される高圧の電路には、避雷器を施設する設計とする。</p> <p>電気設備は、電路の必要な箇所に過電流遮断器又は地絡遮断器を施設する設計とする。</p> <p>電気設備は、他の電気設備その他の物件の機能に電氣的又は磁氣的な障害を与えない設計とする。</p> <p>電気設備のうちガス絶縁機器は、最高使用圧力に耐え、かつ、漏え</p>	<p>5. 8 電気設備の設計条件</p> <p>5. 8. 1 設計基準対象施設及び重大事故等対処施設 変更なし</p>

変更前	変更後
<p>いがなく、異常な圧力を検知し圧力を回復させるとともに、使用する絶縁ガスは可燃性及び腐食性のない設計とする。</p> <p>電気設備のうち圧縮ガスでケーブルに圧力を加える装置を使用する場合は、最高使用圧力に耐え、かつ、漏えいがなく、使用する圧縮ガスは可燃性及び腐食性のない設計とする。</p> <p>電気設備のうち水素冷却式発電機は、水素の漏えい又は空気の混入のおそれがなく、水素が大気圧で爆発する場合に生じる圧力に耐える強度を有し、異常を早期に検知し警報する機能を有する設計とする。</p> <p>電気設備のうち発電機又は特別高圧の変圧器には、異常が生じた場合に自動的にこれを電路から遮断する装置を施設する設計とする。</p> <p>電気設備のうち発電機及び変圧器は、短絡電流により生じる機械的衝撃に耐え、発電機の回転する部分については非常调速装置及びその他の非常停止装置が動作して達する速度に対し耐える設計とする。</p> <p>電気設備においては、運転に必要な知識及び技能を有する者が発電所構内に常時駐在し、異常を早期に発見できる設計とする。</p> <p>電気設備において、発電所の架空電線引込口及び引出口又はこれに近接する箇所には、避雷器を施設する設計とする。</p> <p>可搬型の非常用発電装置の発電機は、電氣的・機械的に十分な性能を持つ絶縁巻線を使用し、耐熱性及び耐湿性を考慮した絶縁処理を施す設計とする。</p>	<p>変更なし</p>

変更前	変更後
<p>可搬型の非常用発電装置の発電機は、過電流が発生した場合等に自動的に停止する設計とする。</p> <p>可搬型の非常用発電装置の発電機は、定格出力のもとで1時間運転し、安定した運転が維持される設計とする。</p>	<p>変更なし</p>

変更前	変更後
	<p>5. 8. 2 特定重大事故等対処施設</p> <p>特定重大事故等対処施設に施設する電気設備は、感電又は火災のおそれがないように接地し、充電部分に容易に接触できない設計とする。</p> <p>特定重大事故等対処施設に施設する電気設備は、電路を絶縁し、電線が接続部分において電気抵抗を増加させないように端子台により接続するほか、期待される使用状態において断線のおそれがない設計とする。</p> <p>特定重大事故等対処施設に施設する電気設備における電路に施設する電気機械器具は、期待される使用状態において発生する熱に耐えるものとし、高圧の電気機械器具については、可燃性の物と隔離する設計とする。</p> <p>特定重大事故等対処施設に施設する電気設備は、電流が安全かつ確実に大地に通じることができるよう、適切な箇所に接地を施す設計とする。</p> <p>特定重大事故等対処施設に施設する電気設備のうち高圧の電気機械器具及び母線は、取扱者以外の者が容易に立ち入るおそれがないよう発電所にフェンス等を設ける設計とする。</p> <p>電気設備における高圧の電路と低圧の電路とを結合する変圧器には、適切な箇所に接地を施す設計とする。</p> <p>特定重大事故等対処施設に施設する電気設備は、電路の必要な箇所に過電流遮断器又は地絡遮断器を施設する設計とする。</p> <p>特定重大事故等対処施設に施設する電気設備は、他の電気設備その他の物件の機能に電氣的又は磁氣的な障害を与えない設計とす</p>

変更前	変更後
	<p>る。</p> <p>特定重大事故等対処施設に施設する電気設備のうち発電機には、異常が生じた場合に自動的にこれを電路から遮断する装置を施設する設計とする。</p> <p>特定重大事故等対処施設に施設する電気設備のうち発電機及び変圧器は、短絡電流により生じる機械的衝撃に耐え、発電機の回転する部分については非常調速装置及びその他の非常停止装置が動作して達する速度に対し耐える設計とする。</p> <p>特定重大事故等対処施設に施設する電気設備においては、運転に必要な知識及び技能を有する者が発電所構内に常時駐在し、異常を早期に発見できる設計とする。</p> <p>特定重大事故等対処施設に施設する電気設備において、発電所の架空電線引込口及び引出口又はこれに近接する箇所には、避雷器を施設する設計とする。</p>

変更前	変更後
<p>6. その他</p> <p>6. 1 立ち入りの防止</p> <p>発電所には、人がみだりに管理区域内に立ち入らないようにするため、壁、柵、塀等の人の侵入を防止するための設備を設け、かつ、管理区域である旨を表示する設計とする。</p> <p>保全区域と管理区域以外の場所との境界には、他の場所と区別するため、壁、柵、塀等の保全区域を明らかにするための設備を設ける設計、又は保全区域である旨を表示する設計とする。</p> <p>発電所には、業務上立ち入る者以外の者がみだりに周辺監視区域内に立ち入ることを制限するため、柵、塀等の人の侵入を防止するための設備を設ける設計、又は周辺監視区域である旨を表示する設計とする。(ただし、当該区域に人が立ち入るおそれがないことが明らかかな場合は除く。)</p> <p>管理区域、保全区域及び周辺監視区域における立ち入りの防止については、運用を定める。</p>	<p>6. その他</p> <p>6. 1 立ち入りの防止</p> <div data-bbox="1131 327 1989 957" style="border: 2px solid black; height: 395px; width: 383px;"></div>

変更前	変更後
<p>6. 2 発電用原子炉施設への人の不法な侵入等の防止</p> <p>発電用原子炉施設への人の不法な侵入、核物質の不法な移動及び妨害破壊行為を防止するための区域を設定し、人の容易な侵入を防止できる柵、鉄筋コンクリート造りの壁等の障壁によって防護するとともに、人の点検、確認等を行うことにより、接近管理及び出入管理を行える設計とする。</p> <p>また、探知施設を設け、警報、映像監視等により、集中監視するとともに、外部との通信連絡を行う設計とする。さらに、防護された区域内においても、施錠管理により、発電用原子炉施設及び特定核燃料物質の防護のために必要な設備又は装置の操作に係る情報システムへの不法な接近を防止する設計とする。</p> <p>発電用原子炉施設に不正に爆発性又は易燃性を有する物件その他人に危害を与え、又は他の物件を損傷するおそれがある物件の持込み（郵便物等による発電所外からの爆破物及び有害物質の持込みを含む。）を防止するため、持込み点検を行うことができる設計とする。</p> <p>不正アクセス行為（サイバーテロを含む。）を防止するため、発電用原子炉施設及び特定核燃料物質の防護のために必要な設備又は装置の操作に係る情報システムが、電気通信回線を通じた不正アクセス行為を受けないように、当該情報システムに対する外部からのアクセスを遮断する設計とする。</p> <p>これらの対策については、核物質防護規定等に定める。</p>	<p>6. 2 発電用原子炉施設への人の不法な侵入等の防止</p> <p>変更なし</p>

変更前	変更後
<p>6. 3 安全避難通路等</p> <p>発電用原子炉施設には、位置を明確かつ恒久的に表示することにより容易に識別できる安全避難通路及び電源が喪失した場合においても機能を損なわない避難用照明として蓄電池を内蔵した非常灯（「3号機設備」、「3・4号機共用、3号機に設置」、「4号機設備、3・4号機共用、3号機に設置」）及び誘導灯（「3号機設備」、「3・4号機共用、3号機に設置」、「4号機設備、3・4号機共用、3号機に設置」）を設置し、安全に避難できる設計とする。</p> <p>設計基準事故が発生した場合に用いる照明として専用の内蔵電池の電源を備える作業用照明（「3号機設備」、「3・4号機共用、3号機に設置」、「4号機設備、3・4号機共用、3号機に設置」（以下同じ。））を設置する。</p> <p>作業用照明のうち、設計基準事故が発生した後、継続的作業又は長期間の滞在が考えられる箇所及びそれらへのアクセスルートに設置するものは、非常用低圧母線からの給電が可能な設計とする。</p> <p>作業用照明は、外部電源喪失時及び全交流動力電源喪失時から重大事故等に対処するために必要な電力の供給が交流動力電源から開始されるまでの間においても点灯可能な設計とする。</p> <p>設計基準事故に対応するための操作が必要な場所には作業用照明を設置し、作業が可能となる設計とする。万一、作業用照明設置箇所以外での対応が必要になった場合及び作業用照明電源が枯渇した場合等において、可搬型照明（「3号機設備」、「3・4号機共用、3号機に保管」、「4号機設備、3・4号機共用、3号機に保管」（以下同</p>	<p>6. 3 安全避難通路等</p>

変更前	変更後
<p>じ。)) の準備に時間的余裕がある場合に活用できる可搬型照明を配備する。</p>	

変更前	変更後
<p data-bbox="255 244 730 272">6. 4 放射性物質による汚染の防止</p> <p data-bbox="255 293 1106 464">放射性物質により汚染されるおそれがある、人が頻繁に出入りする管理区域内の床面、人が触れるおそれがある高さまでの壁面、手摺、梯子の表面は、平滑にし、放射性物質による汚染を除去し易い設計とする。</p> <p data-bbox="255 485 1106 611">人が触れるおそれがある物の放射性物質による汚染を除去する機器除染室を施設し、放射性物質を除去できる設計とする。機器除染室の廃水は、廃液処理系で処理する設計とする。</p>	<p data-bbox="1137 244 1612 272">6. 4 放射性物質による汚染の防止</p> <p data-bbox="1137 293 1261 322">変更なし</p>

変更前	変更後
<p>第2章 個別項目</p> <p>2. 1次冷却材の循環設備</p> <p>2. 1 原子炉冷却材圧力バウンダリ</p> <p>原子炉冷却材圧力バウンダリを構成する機器は、通常運転時、運転時の異常な過渡変化時及び設計基準事故時に生ずる衝撃、炉心の反応度の変化による荷重の増加その他の原子炉冷却材圧力バウンダリを構成する機器に加わる負荷に耐える設計とする。</p> <p>設計における衝撃荷重として、1次冷却材喪失事故に伴うジェット反力並びに圧力及び温度変動に伴う荷重、安全弁及び逃がし弁の開放に伴う荷重を考慮するとともに、反応度が炉心に投入されることにより1次冷却系の圧力が増加することに伴う荷重の増加（浸水燃料の破損に加えて、ペレット／被覆管機械的相互作用を原因とする破損による衝撃圧力及び水撃力に伴う荷重の増加を含む。）を考慮した設計とする。</p> <p>なお、原子炉冷却材圧力バウンダリは、次の範囲の機器及び配管とする。</p> <p>(1) 原子炉容器及びその付属物（本体に直接付けられるもの及び制御棒駆動機構ハウジング等）</p> <p>(2) 1次冷却系を構成する機器及び配管（1次冷却材ポンプ、蒸気発生器の水室・管板・管、加圧器、1次冷却系配管、管台及び弁）</p> <p>また、原子炉冷却材圧力バウンダリは、以下に述べる事項を十分満足するように設計、材料選定を行う。</p>	<p>第2章 個別項目</p> <p>2. 1次冷却材の循環設備</p> <p>変更なし</p>

変更前	変更後
<p>通常運転時、運転時の異常な過渡変化時及び設計基準事故時において、原子炉冷却材圧力バウンダリの圧力及び温度変化は、1次冷却設備、工学的安全施設、余熱除去設備、主蒸気・主給水設備、蒸気タービン及び蒸気タービン附属設備、計測制御系統施設の機能により、許容される範囲内に制御できる設計とし、通常運転時及び運転時の異常な過渡変化時においては、最高使用圧力の1.1倍以下となるように設計する。</p> <p>1次冷却材に触れる原子炉容器、蒸気発生器、加圧器、1次冷却材ポンプ、配管、管台及び弁は、耐食性を考慮して、ステンレス鋼又はこれと同等以上の耐食性を有する材料を使用し、蒸気発生器の伝熱管には耐食性と機械的性質の点から特にニッケル・クロム・鉄合金を使用する。</p> <p>また、材料選定に加え、保安規定に基づき、水質管理を行うとともに1次冷却材温度及び圧力の制限範囲を定めて管理することにより、材料の健全性を維持する。</p> <p>2. 2 原子炉冷却材圧力バウンダリの隔離装置等</p> <p>原子炉冷却材圧力バウンダリには、原子炉冷却材圧力バウンダリに接続する配管等が破損することによって1次冷却材が流出することを制限するため、配管系の通常運転時の状態及び使用目的を考慮し、適切な隔離装置として隔離弁を設けた設計とする。</p> <p>なお、原子炉冷却材圧力バウンダリの隔離弁の対象は、以下のとおりとする。</p> <p>(1) 通常時開及び設計基準事故時閉となる弁を有するものは、原子</p>	<p>変更なし</p>

変更前	変更後
<p>炉側からみた第1弁及び第2弁を対象とする。</p> <p>(2) 通常時又は設計基準事故時に開となるおそれがある通常時閉及び事故時閉となる弁を有するものは、原子炉側からみた第1弁及び第2弁を対象とする。</p> <p>(3) 通常時閉及び設計基準事故時閉となる弁を有するもののうち、(2)以外のものは、原子炉側からみた第1弁を対象とする。</p> <p>(4) 通常時閉及び1次冷却材喪失時開となる弁を有する非常用炉心冷却系等も(1)に準ずる。</p> <p>(5) 上記において隔離弁とは、自動隔離弁、逆止弁、通常時ロックされた閉止弁及び遠隔操作閉止弁をいう。</p> <p>上記において、通常運転時閉、設計基準事故時閉となる手動弁のうち個別に施錠管理を行う弁は、開となるおそれがなく、上記(3)に該当することから、原子炉側からみた第1弁を対象とする。</p> <p>2. 3 1次冷却設備</p> <p>2. 3. 1 1次冷却設備の機能</p> <p>1次冷却材の循環設備である1次冷却材設備は、4つの閉回路からなり、それぞれの回路には、蒸気発生器、1次冷却材ポンプ及び1次冷却材管を有する。1次冷却材は発電用原子炉で加熱されたのち、蒸気発生器に入り、ここで2次冷却材と熱交換を行い再び発電用原子炉に還流する。</p> <p>4回路のうち1回路には1次冷却材圧力を調整するための加圧器を設ける。</p> <p>1次冷却設備は工学的安全施設、余熱除去設備、主蒸気設備、主給</p>	<p>変更なし</p>

変更前	変更後
<p>水設備、蒸気タービン及び附属設備、計測制御系統施設の関連設備とあいまって、通常運転時、運転時の異常な過渡変化時及び設計基準事故時において、炉心からの発生熱を除去できる設計とする。</p> <p>なお、1次冷却材ポンプは電源喪失の際にも、1次冷却材流量の急速な減少を防ぎ、熱除去能力が急速に失われるのを防止できる設計とする。</p> <p>加圧器には、スプレイ弁、逃がし弁、安全弁及びヒータを設け、通常運転時の1次冷却材圧力を設定値に保ち、正常な負荷過渡変化に伴う1次冷却材の熱膨張及び収縮による圧力変化を許容範囲内に制限できる設計とする。</p> <p>2. 3. 2 加圧器安全弁及び逃がし弁の容量</p> <p>加圧器安全弁は、ばね式で背圧補償型安全弁を使用し、加圧器逃がしタンクからの背圧変動が加圧器安全弁の設定圧力に影響を与えない設計とする。加圧器安全弁の吹出圧力は、1次冷却設備の最高使用圧力に設定し、加圧器安全弁の総容量は100%負荷喪失時に主蒸気安全弁のみが作動した時の加圧器最大サージ流量以上の値とすることにより、1次冷却系の圧力を最高使用圧力の1.1倍以下に抑える設計とする。</p> <p>なお、加圧器安全弁の容量の算定において、安全弁以外の過圧防止効果を有する装置である、加圧器逃がし弁の容量は考慮しない。</p> <p>なお、加圧器安全弁及び逃がし弁の吹出しラインは、加圧器逃がしタンクに接続する設計とする。</p>	<p>変更なし</p>

変更前	変更後
<p>2. 3. 3 1次冷却系の減圧に係る設備</p> <p>(1) 系統構成</p> <p>原子炉冷却材圧力バウンダリを減圧するための設備のうち、1次冷却系の減圧のための設備、1次冷却系の減圧とあわせて炉心を冷却するための設備、蒸気発生器伝熱管破損発生時の1次冷却材の原子炉格納容器外への漏えい量を抑制するための設備、インターフェイスシステムLOCA発生時の1次冷却材の原子炉格納容器外への漏えい量を抑制するための設備並びに炉心熔融時における高圧溶融物放出及び原子炉格納容器内雰囲気直接加熱を防止するための設備として重大事故等対処設備（1次冷却系の減圧）を設ける。</p> <p>1次冷却系の減圧として、加圧器逃がし弁を使用する。</p> <p>電動補助給水ポンプ、タービン動補助給水ポンプ、復水ピット及び主蒸気逃がし弁の故障等により蒸気発生器2次側による炉心冷却を用いた1次冷却系の減圧機能が喪失した場合の1次冷却系の減圧として、加圧器逃がし弁は、開操作することにより1次冷却系を減圧できる設計とする。</p> <p>(2) 環境条件等</p> <p>想定される重大事故等が発生した場合に確実に作動するように、減圧用の弁である加圧器逃がし弁は、制御用空気が喪失した場合に使用する窒素ボンベ（代替制御用空気供給用）及び可搬式空気圧縮機（代替制御用空気供給用）の容量の設定も含めて、重大事故等時にお</p>	<p>変更なし</p>

変更前	変更後
<p>ける原子炉格納容器内の環境条件を考慮した設計とする。操作は中央制御室から可能な設計とする。</p> <p>2. 3. 4 流路に係る設備</p> <p>蒸気発生器、1次冷却材ポンプ、原子炉容器（炉心支持構造物を含む）、加圧器、1次冷却材管及び加圧器サージ管は、充てんポンプ、A格納容器スプレイポンプ、高圧注入ポンプ、蓄圧タンク及び余熱除去ポンプによる重大事故等時の炉心注水時、A格納容器スプレイポンプ、恒設代替低圧注水ポンプ、可搬式代替低圧注水ポンプ、B充てんポンプ及び蓄圧タンクによる重大事故等時の代替炉心注水時、高圧注入ポンプによる重大事故等時の高圧再循環運転時並びにA格納容器スプレイポンプ及びB高圧注入ポンプによる重大事故等時の代替再循環運転時において、設計基準事故対処設備の一部を流路として使用することから、流路に係る機能について重大事故等対処設備としての設計を行う。炉心支持構造物にあつては、重大事故等時において、冷却材の流路としての炉心形状維持が十分確保できる強度を有する設計とする。</p>	<p>変更なし</p>

変更前	変更後
<p>5. 非常用炉心冷却設備その他原子炉注水設備</p> <p>5. 1 非常用炉心冷却設備その他原子炉注水設備の機能</p> <p>非常用炉心冷却設備は、工学的安全施設の一設備で、蓄圧注入系、高圧注入系及び低圧注入系から構成し、1次冷却材を喪失した場合においても、直ちに蓄圧タンク及び燃料取替用水ピットのほう酸水を原子炉容器内に注水して炉心の冷却を行い、燃料被覆材の温度が燃料材の熔融又は燃料体の著しい破損を生ずる温度を超えて上昇することを防止できる設計とするとともに、燃料被覆材と冷却材との反応により著しく多量の水素を生じない設計とする。また、燃料取替用水ピットの貯留水がなくなる前に、格納容器再循環サンプにたまったほう酸水を再循環して原子炉容器内に注入することができる設計とする。これらの系統は、それぞれ2回路相当の系統構成とする。</p> <p>非常用炉心冷却設備は、設置（変更）許可を受けた運転時の異常な過渡変化及び設計基準事故の評価条件を満足する設計とする。</p> <p>また、蓄圧注入系の蓄圧タンクの保持圧力及び保有水量が、運転上の制限を満足するように保安規定により管理する。</p> <p>非常用炉心冷却設備その他原子炉注水設備の格納容器再循環サンプを水源とする設計基準事故対処設備及び重大事故等対処設備のポンプは、原子炉容器内又は原子炉格納容器内の圧力、水位及び温度並びに冷却材中の異物の影響については「非常用炉心冷却設備又は格納容器熱除去設備に係るろ過装置の性能評価等について（内規）」（平成20・02・12原院第5号（平成20年2月27日原子力安全・保安院制定））によるろ過装置の性能評価により、予想される最も小さい有</p>	<p>5. 非常用炉心冷却設備その他原子炉注水設備</p> <p>変更なし</p>

変更前	変更後
<p>効吸込水頭においても、正常に機能する能力を有する設計とする。</p> <p>非常用炉心冷却設備その他原子炉注水設備の燃料取替用水ピットを水源とする設計基準事故対処設備のポンプは、燃料取替用水ピットの圧力、水位及び温度により想定される最も小さい有効吸込水頭においても、正常に機能する能力を有する設計とする。</p> <p>また、非常用炉心冷却設備その他原子炉注水設備の燃料取替用水ピット、復水ピット又は仮設組立式水槽を水源とする重大事故等対処設備のポンプは、燃料取替用水ピット、復水ピット又は仮設組立式水槽の圧力、水位及び温度により想定される最も小さい有効吸込水頭においても、正常に機能する能力を有する設計とする。</p> <p>非常用炉心冷却設備のポンプ及び事故時に動作する弁は、機能を確認するため、発電用原子炉の運転中においてもテストラインを構成することにより、試験ができる設計とする。</p> <p>5. 2 1次系フィードアンドブリード</p> <p>原子炉冷却材圧力バウンダリ高圧時に発電用原子炉を冷却するための設備のうち、原子炉を冷却し、炉心の著しい損傷を防止するための設備並びに原子炉冷却材圧力バウンダリを減圧するための設備のうち、1次冷却系の減圧とあわせて炉心を冷却するための設備として重大事故等対処設備（1次冷却系のフィードアンドブリード）を設ける。</p> <p>電動補助給水ポンプ、タービン動補助給水ポンプ、復水ピット及び</p>	<p style="text-align: center;">変更なし</p>

変更前	変更後
<p>主蒸気逃がし弁の故障等により 2 次冷却系からの除熱機能が喪失した場合の 1 次冷却系のフィードアンドブリードとして、燃料取替用水ピットを水源とした高圧注入ポンプは、安全注入系により原子炉へのほう酸水の注水を行い、加圧器逃がし弁を開操作することでフィードアンドブリードを行う設計とする。</p> <p>5. 3 炉心注水</p> <p>原子炉冷却材圧力バウンダリが低圧時に発電用原子炉を冷却するための設備のうち、炉心を冷却し、炉心の著しい損傷及び原子炉格納容器の破損を防止するための設備並びに原子炉冷却材圧力バウンダリが低圧時に発電用原子炉を冷却するための設備及び原子炉格納容器下部の熔融炉心を冷却するための設備のうち、発電用原子炉の冷却機能が喪失し、炉心の著しい損傷が発生した場合に熔融炉心の原子炉格納容器下部への落下を遅延・防止することで原子炉格納容器の破損を防止する設備として重大事故等対処設備（炉心注水）である余熱除去ポンプ、充てんポンプ、高圧注入ポンプ及び蓄圧タンクを設ける。</p> <p>5. 3. 1 余熱除去ポンプによる炉心注水</p> <p>熔融炉心の原子炉格納容器下部への落下を遅延・防止するための炉心注水として、燃料取替用水ピットを水源とした余熱除去ポンプは、原子炉へ注水できる設計とする。</p> <p>5. 3. 2 充てんポンプによる炉心注水</p>	<p>変更なし</p>

変更前	変更後
<p>運転中の1次冷却材喪失事象時において、余熱除去ポンプ及び高圧注入ポンプの故障等により炉心注水機能が喪失した場合及び格納容器再循環サンプスクリーン閉塞の兆候が見られた場合並びに運転停止中において余熱除去ポンプ及び余熱除去冷却器の故障等により余熱除去設備による余熱除去機能が喪失した場合を想定した熔融炉心並びに原子炉格納容器下部への落下を遅延・防止するための炉心注水として、燃料取替用水ピット又は復水ピットを水源とした充てんポンプは、化学体積制御系により原子炉へ注水できる設計とする。</p> <p>5. 3. 3 高圧注入ポンプによる炉心注水</p> <p>運転中の1次冷却材喪失事象時において格納容器再循環サンプスクリーン閉塞の兆候が見られた場合並びに運転停止中において余熱除去ポンプ及び余熱除去冷却器の故障等により余熱除去設備による余熱除去機能が喪失した場合を想定した炉心注水並びに熔融炉心の原子炉格納容器下部への落下を遅延・防止するための炉心注水として、燃料取替用水ピットを水源とする高圧注入ポンプは、安全注入系により原子炉へ注水できる設計とする。</p> <p>5. 3. 4 蓄圧タンクによる炉心注水</p> <p>運転停止中において余熱除去ポンプ及び余熱除去冷却器の故障等により余熱除去設備による余熱除去機能が喪失した場合並びに全交流動力電源及び原子炉補機冷却機能が喪失した場合を想定した炉心注水として、蓄圧タンクは、原子炉へ注水できる設計とする。</p>	<p>変更なし</p>

変更前	変更後
<p>5. 4 代替炉心注水</p> <p>原子炉冷却材圧力バウンダリが低圧時に発電用原子炉を冷却するための設備のうち、炉心を冷却し、炉心の著しい損傷及び原子炉格納容器の破損を防止するための設備並びに原子炉格納容器下部の熔融炉心を冷却するための設備のうち発電用原子炉の冷却機能が喪失し、炉心の著しい損傷が発生した場合に熔融炉心の原子炉格納容器下部への落下を遅延・防止することで原子炉格納容器の破損を防止する設備として重大事故等対処設備（代替炉心注水）であるB充てんポンプの自己冷却、恒設代替低圧注水ポンプ、A格納容器スプレイポンプ及び蓄圧タンク並びに可搬型重大事故防止設備（代替炉心注水）である可搬式代替低圧注水ポンプを設ける。また、炉心の著しい損傷に至るまでの時間的余裕のない場合に対応するため、常設重大事故防止設備（代替炉心注水）であるB充てんポンプの自己冷却、恒設代替低圧注水ポンプを設ける。</p> <p>5. 4. 1 充てんポンプ（自己冷却）による代替炉心注水</p> <p>（1）系統構成</p> <p>運転中の1次冷却材喪失事象時において全交流動力電源及び原子炉補機冷却機能が喪失した場合並びに運転停止中において全交流動力電源及び原子炉補機冷却機能が喪失した場合の代替炉心注水及び発電用原子炉の冷却機能が喪失し、炉心の著しい損傷が発生した場合に熔融炉心の原子炉格納容器下部への落下を遅延・防止するための全交流動力電源及び原子炉補機冷却機能が喪失した場合を想定した代替炉心注水として、燃料取替用水ピット又は復水ピットを水源</p>	<p>変更なし</p>

変更前	変更後
<p>とするB充てんポンプは、自己冷却ラインを用いることにより運転でき、原子炉へ注水できる設計とする。B充てんポンプは、代替電源設備である空冷式非常用発電装置から給電できる設計とする。</p> <p>(2) 多様性、位置的分散</p> <p>代替炉心注水時においてB充てんポンプは、設計基準事故対処設備としての電源に対して多様性を持った空冷式非常用発電装置から給電でき、自己冷却でき、かつ安全注入系統を介さず化学体積制御系を用いて原子炉に注水できることで、余熱除去ポンプ及び高圧注入ポンプを使用した炉心注水に対して多様性を持つ設計とする。</p> <p>B充てんポンプは、原子炉周辺建屋内の余熱除去ポンプ及び高圧注入ポンプと異なる区画に設置することで、位置的分散を図る設計とする。</p> <p>B充てんポンプの自己冷却は、B充てんポンプ出口配管から分岐した自己冷却ラインによりB充てんポンプを冷却できることで、海水ポンプ及び原子炉補機冷却水ポンプを使用する補機冷却に対して多様性を持つ設計とする。</p> <p>B充てんポンプは、原子炉周辺建屋内に設置することで、制御建屋内の原子炉補機冷却水ポンプ及び屋外の海水ポンプと位置的分散を図る設計とする。</p> <p>(3) 独立性</p> <p>B充てんポンプを使用した代替炉心注水配管は、高圧注入ポンプ及び余熱除去ポンプを使用した系統に対して独立した設計とする。</p>	<p>変更なし</p>

変更前	変更後
<p>B充てんポンプを使用した代替炉心注水については「(2) 多様性、位置的分散」で示した系統の多様性及び位置的分散によって、高圧注入ポンプ及び余熱除去ポンプを使用した設計基準事故対処設備に対して、重大事故等対処設備としての独立性を持つ設計とする。</p> <p>5. 4. 2 恒設代替低圧注水ポンプによる代替炉心注水</p> <p>(1) 系統構成</p> <p>運転中の1次冷却材喪失事象時において、余熱除去ポンプ及び高圧注入ポンプの故障等により炉心注水機能が喪失した場合、格納容器再循環サンプスクリーン閉塞の兆候が見られた場合並びに全交流動力電源及び原子炉補機冷却機能が喪失した場合、運転停止中において余熱除去ポンプ及び余熱除去冷却器の故障等により余熱除去設備による余熱除去機能が喪失した場合並びに全交流動力電源及び原子炉補機冷却機能が喪失した場合を想定した代替炉心注水及び発電用原子炉の冷却機能が喪失し、炉心の著しい損傷が発生した場合に熔融炉心の原子炉格納容器下部への落下を遅延・防止するための代替炉心注水として、燃料取替用水ピット又は復水ピットを水源とした恒設代替低圧注水ポンプは、格納容器スプレイ系と余熱除去系間の連絡ラインを介して原子炉へ注水できる設計とする。恒設代替低圧注水ポンプは、全交流動力電源及び原子炉補機冷却機能が喪失した場合においても代替電源設備である空冷式非常用発電装置より、代替所内電気設備変圧器を経由して給電できる設計とする。</p>	<p>変更なし</p>

変更前	変更後
<p>(2) 多様性、位置的分散</p> <p>恒設代替低圧注水ポンプを使用した代替炉心注水は、空冷式非常用発電装置からの独立した電源供給ラインから給電することにより、余熱除去ポンプ及び高圧注入ポンプによる炉心注水に対して、多様性を持った電源により駆動できる設計とする。また、燃料取替用水ピット又は復水ピットを水源とすることで、燃料取替用水ピットを水源とする余熱除去ポンプ及び高圧注入ポンプを使用した炉心注水に対して異なる水源を持つ設計とする。</p> <p>恒設代替低圧注水ポンプは、原子炉周辺建屋内の余熱除去ポンプ及び高圧注入ポンプと異なる区画に設置し、復水ピットは、原子炉周辺建屋内の燃料取替用水ピットと異なる区画に設置することで、位置的分散を図る設計とする。</p> <p>恒設代替低圧注水ポンプ、燃料取替用水ピット及び復水ピットを使用した代替炉心注水は、燃料取替用水ピット又は復水ピットを水源とすることで、格納容器再循環サンプスクリーン及び格納容器再循環サンプを水源とする余熱除去ポンプ及び高圧注入ポンプを使用した再循環運転並びにA格納容器スプレイポンプを使用した代替再循環運転に対して異なる水源を持つ設計とする。</p> <p>燃料取替用水ピット及び復水ピットは原子炉周辺建屋内に設置することで、原子炉格納容器内の格納容器再循環サンプスクリーン及び格納容器再循環サンプと位置的分散を図る設計とする。</p> <p>恒設代替低圧注水ポンプを使用した代替炉心注水は、空冷式非常用発電装置からの独立した電源供給ラインから給電することにより、余熱除去ポンプ及び余熱除去冷却器を使用した余熱除去機能に</p>	<p>変更なし</p>

変更前	変更後
<p>対して、多様性を持った電源により駆動できる設計とする。</p> <p>恒設代替低圧注水ポンプは、原子炉周辺建屋内の余熱除去ポンプ及び余熱除去冷却器と異なる区画に設置することで、位置的分散を図る設計とする。</p> <p>(3) 独立性</p> <p>恒設代替低圧注水ポンプを使用した代替炉心注水配管は、水源から安全注入配管との合流点までの系統について、高圧注入ポンプ及び余熱除去ポンプを使用した系統に対して独立した設計とする。</p> <p>恒設代替低圧注水ポンプを使用した代替炉心注水については、「(2) 多様性、位置的分散」で示した系統の多様性及び位置的分散によって、高圧注入ポンプ及び余熱除去ポンプを使用した設計基準事故対処設備に対して、重大事故等対処設備としての独立性を持つ設計とする。</p> <p>(4) 悪影響防止</p> <p>代替炉心注水に使用するA格納容器スプレイポンプ、燃料取替用水ピット、A格納容器スプレイ冷却器、復水ピット、B充てんポンプ及び再生熱交換器は、弁操作等によって、通常時の系統構成から重大事故等対処設備としての系統構成をすることで、他の設備に悪影響を及ぼさない設計とする。また、放射性物質を含む系統と含まない系統を区分するため、通常運転時には燃料取替用水ピットと復水ピット</p>	<p>変更なし</p>

変更前	変更後
<p>ト及び化学体積制御系と原子炉補機冷却水系をディスタンススペースで分離する設計とする。</p> <p>(5) 操作性の確保</p> <p>恒設代替低圧注水ポンプ、燃料取替用水ピット及び復水ピットを使用した代替炉心注水を行う系統は、重大事故等が発生した場合でも、通常時の系統から弁操作等にて速やかに切り替えられる設計とする。また、重大事故等時の代替格納容器スプレイを行う系統構成から代替炉心注水を行う系統構成への切替えについても、中央制御室の制御盤又はS A監視操作盤での電動弁操作にて速やかに切り替えられる設計とする。切替えに伴うディスタンススペースの取替え作業については、一般的に使用される工具を用いて確実に取替えが可能な設計とする。恒設代替低圧注水ポンプは、現場の操作スイッチによる操作が可能な設計とする。</p> <p>5. 4. 3 格納容器スプレイポンプによる代替炉心注水</p> <p>運転中の1次冷却材喪失事象時において、余熱除去ポンプ及び高圧注入ポンプの故障等により炉心注水機能が喪失した場合、格納容器再循環サンプスクリーン閉塞の兆候が見られた場合並びに運転停止中において余熱除去ポンプ及び余熱除去冷却器の故障等により余熱除去設備による余熱除去機能が喪失した場合の代替炉心注水及び発電用原子炉の冷却機能が喪失し、炉心の著しい損傷が発生した場合に熔融炉心の原子炉格納容器下部への落下を遅延・防止するための代替炉心注水として、燃料取替用水ピットを水源としたA格納容</p>	<p>変更なし</p>

変更前	変更後
<p>器スプレイポンプは、格納容器スプレイ系と余熱除去系間の連絡ラインを介して原子炉へ注水できる設計とする。</p> <p>5. 4. 4 可搬式代替低圧注水ポンプによる代替炉心注水</p> <p>(1) 系統構成</p> <p>運転中の1次冷却材喪失事象時において余熱除去ポンプ、高圧注入ポンプ及び燃料取替用水ピットの故障等により炉心注水機能が喪失した場合、格納容器再循環サンプスクリーン閉塞の兆候が見られた場合並びに全交流動力電源及び原子炉補機冷却機能が喪失した場合、運転停止中において余熱除去ポンプ及び余熱除去冷却器の故障等により余熱除去設備による余熱除去機能が喪失した場合並びに全交流動力電源及び原子炉補機冷却機能が喪失した場合を想定した代替炉心注水として、送水車により海水を補給した仮設組立式水槽を水源とする可搬式代替低圧注水ポンプは、格納容器スプレイ系と余熱除去系間の連絡ラインを介して原子炉へ注水できる設計とする。全交流動力電源及び原子炉補機冷却機能が喪失した場合においても可搬式代替低圧注水ポンプは駆動源を電源車（可搬式代替低圧注水ポンプ用）から給電できる設計とする。</p> <p>(2) 多様性、位置的分散</p> <p>可搬式代替低圧注水ポンプを使用した代替炉心注水は、可搬式代替低圧注水ポンプを専用の発電機である空冷式の電源車（可搬式代替低圧注水ポンプ用）から給電することにより、余熱除去ポンプ及び余熱除去冷却器を使用した余熱除去機能、余熱除去ポンプ、充てんが</p>	<p>変更なし</p>

変更前	変更後
<p>ンプ及び高圧注入ポンプによる炉心注水並びにA格納容器スプレイポンプ、恒設代替低圧注水ポンプによる代替炉心注水に対して多様性を持った電源により駆動できる設計とする。また、送水車により海水を補給した仮設組立式水槽を水源とすることで、燃料取替用水ピットを水源とする余熱除去ポンプ及び燃料取替用水ピット又は復水ピットを水源とする充てんポンプを使用した炉心注水、燃料取替用水ピットを水源とするA格納容器スプレイポンプを使用した代替炉心注水、燃料取替用水ピット又は復水ピットを水源とする恒設代替低圧注水ポンプを使用した代替炉心注水及び燃料取替用水ピットを水源とする高圧注入ポンプを使用した炉心注水に対して異なる水源を持つ設計とする。</p> <p>可搬式代替低圧注水ポンプ、電源車（可搬式代替低圧注水ポンプ用）、送水車及び仮設組立式水槽は、原子炉周辺建屋内の燃料取替用水ピット、復水ピット、余熱除去ポンプ、充てんポンプ、A格納容器スプレイポンプ、恒設代替低圧注水ポンプ及び高圧注入ポンプ並びに原子炉格納容器内の蓄圧タンクと屋外の離れた位置に分散して保管及び設置することで、位置的分散を図る設計とする。</p> <p>可搬式代替低圧注水ポンプの接続箇所は、原子炉周辺建屋の異なる面の隣接しない位置に、適切な離隔距離をもって複数箇所設置する設計とする。</p> <p>可搬式代替低圧注水ポンプ、送水車及び仮設組立式水槽を使用した代替炉心注水は、送水車により海水を補給した仮設組立式水槽を水源とすることで、格納容器再循環サンプスクリーン及び格納容器</p>	<p>変更なし</p>

変更前	変更後
<p>再循環サンプを水源とする余熱除去ポンプ及び高圧注入ポンプを使用した再循環運転、A格納容器スプレイポンプを使用した代替再循環運転、燃料取替用水ピット又は復水ピットを水源とする充てんポンプを使用した炉心注水、燃料取替用水ピットを水源とするA格納容器スプレイポンプを使用した代替炉心注水、燃料取替用水ピット又は復水ピットを水源とする恒設代替低圧注水ポンプを使用した代替炉心注水及び燃料取替用水ピットを水源とする高圧注入ポンプを使用した炉心注水に対して異なる水源を持つ設計とする。</p> <p>仮設組立式水槽及び送水車は、原子炉周辺建屋内の燃料取替用水ピット及び復水ピット並びに原子炉格納容器内の格納容器再循環サンプスクリーン及び格納容器再循環サンプと屋外の離れた位置に分散して保管及び設置することで、位置的分散を図る設計とする。</p> <p>(3) 独立性</p> <p>可搬式代替低圧注水ポンプを使用した代替炉心注水配管は、水源から安全注入配管との合流点までの系統について、高圧注入ポンプ及び余熱除去ポンプを使用した系統に対して独立した設計とする。</p> <p>可搬式代替低圧注水ポンプを使用した代替炉心注水については、「(2) 多様性、位置的分散」で示した系統の多様性及び位置的分散によって、高圧注入ポンプ及び余熱除去ポンプを使用した設計基準事故対処設備に対して、重大事故等対処設備としての独立性を持つ設計とする。</p>	<p>変更なし</p>

変更前	変更後
<p>5. 4. 5 蓄圧タンクによる代替炉心注水</p> <p>(1) 系統構成</p> <p>運転停止中において全交流動力電源及び原子炉補機冷却機能が喪失した場合を想定した代替炉心注水として、蓄圧タンクは、原子炉へ注水できる設計とする。</p> <p>(2) 多様性、位置的分散</p> <p>蓄圧タンクを使用した代替炉心注水は、余熱除去ポンプ及び余熱除去冷却器を使用した余熱除去機能に対して多様性を持つ設計とする。</p> <p>蓄圧タンクは、原子炉格納容器内に設置することで、原子炉周辺建屋内の余熱除去ポンプ、余熱除去冷却器及び制御建屋内の原子炉補機冷却水ポンプ並びに屋外の海水ポンプと、位置的分散を図る設計とする。</p> <p>蓄圧タンクを使用した代替炉心注水は、燃料取替用水ピットを水源とする余熱除去ポンプ及び高圧注入ポンプを使用した炉心注水に対して水源を持つ設計とする。</p> <p>5. 5 再循環運転</p> <p>原子炉冷却材圧力バウンダリが低圧時に発電用原子炉を冷却するための設備のうち、炉心を冷却し、炉心の著しい損傷及び原子炉格納容器の破損を防止するための設備並びに重大事故等の収束に必要な水の供給設備のうち、設計基準事故対処設備及び重大事故等対処設備に対して重大事故等の収束に必要な十分な量の水を供給</p>	<p>変更なし</p>

変更前	変更後
<p>するための設備として重大事故等対処設備（再循環運転）である高圧注入ポンプを設ける。</p> <p>5. 5. 1 高圧注入ポンプによる再循環運転</p> <p>（1）系統構成</p> <p>運転中の1次冷却材喪失事象時において、余熱除去ポンプ及び余熱除去冷却器の故障等により余熱除去設備の低圧再循環運転による炉心冷却機能が喪失した場合並びに運転停止中において余熱除去ポンプ及び余熱除去冷却器の故障等により余熱除去設備による余熱除去機能が喪失した場合の高圧再循環運転として、格納容器再循環サンプを水源とした高圧注入ポンプは、安全注入系により高圧再循環運転できる設計とする。格納容器再循環サンプスクリーンは、非常用炉心冷却設備のポンプ及び格納容器スプレイポンプの有効吸込水頭を確保できる設計とする。</p> <p>（2）多重性</p> <p>高圧注入ポンプを使用した高圧再循環運転は、余熱除去ポンプ及び余熱除去冷却器による低圧再循環運転に対して多重性を持つ設計とする。</p> <p>5. 6 代替再循環運転</p> <p>原子炉冷却材圧力バウンダリが低圧時に発電用原子炉を冷却するための設備のうち、炉心を冷却し、炉心の著しい損傷及び原子炉格納容器の破損を防止するための設備並びに重大事故等の収束に必要と</p>	<p>変更なし</p>

変更前	変更後
<p>なる水の供給設備のうち、設計基準事故対処設備及び重大事故等対処設備に対して重大事故等の収束に必要な量の水を供給するための設備として重大事故等対処設備（代替再循環運転）であるA格納容器スプレイポンプ及びB高圧注入ポンプの代替補機冷却を設ける。</p> <p>5. 6. 1 格納容器スプレイポンプによる代替再循環運転</p> <p>(1) 系統構成</p> <p>運転中の1次冷却材喪失事象時において余熱除去ポンプ、余熱除去冷却器及び高圧注入ポンプ格納容器再循環サンプ側入口格納容器隔離弁の故障等により余熱除去設備の低圧再循環運転による炉心冷却機能が喪失した場合、運転停止中において余熱除去ポンプ及び余熱除去冷却器の故障等により余熱除去設備による余熱除去機能が喪失した場合並びに余熱除去ポンプ及び高圧注入ポンプの故障等により再循環機能が喪失した場合の代替再循環運転として、格納容器再循環サンプを水源としたA格納容器スプレイポンプは、A格納容器スプレイ冷却器及びA格納容器スプレイポンプ再循環サンプ側入口格納容器隔離弁を介して代替再循環運転できる設計とする。格納容器再循環サンプスクリーンは、非常用炉心冷却設備のポンプ及び格納容器スプレイポンプの有効吸込水頭を確保できる設計とする。</p> <p>(2) 多重性</p> <p>A格納容器スプレイポンプ、A格納容器スプレイ冷却器及びA格納容器スプレイポンプ再循環サンプ側入口格納容器隔離弁による代</p>	<p>変更なし</p>

変更前	変更後
<p>替再循環運転は、A格納容器スプレイポンプ、A格納容器スプレイ冷却器及びA格納容器スプレイポンプ再循環サンプ側入口格納容器隔離弁により再循環運転できることで、余熱除去ポンプ、余熱除去冷却器、高圧注入ポンプ格納容器再循環サンプ側入口格納容器隔離弁及び高圧注入ポンプによる再循環運転に対して多重性を持つ設計とする。</p> <p>5. 6. 2 高圧注入ポンプ（海水冷却）による高圧代替再循環運転 運転中の1次冷却材喪失事象時において全交流動力電源及び原子炉補機冷却機能が喪失した場合並びに運転停止中において全交流動力電源及び原子炉補機冷却機能が喪失した場合を想定した高圧代替再循環運転として、海を水源とする大容量ポンプ（3・4号機共用（以下同じ。））は、A、B海水ストレーナブロー配管又はA海水供給母管マンホールと可搬型ホースを接続することで原子炉補機冷却水系に海水を直接供給し、代替補機冷却ができる設計とする。格納容器再循環サンプを水源としたB高圧注入ポンプは、代替補機冷却を用いることで高圧代替再循環運転ができ、原子炉格納容器内の冷却とあわせて原子炉を冷却できる設計とする。格納容器再循環サンプスクリーンは、非常用炉心冷却設備のポンプ及び格納容器スプレイポンプの有効吸込水頭を確保できる設計とする。</p> <p>高圧代替再循環運転時においてB高圧注入ポンプは、設計基準事故対処設備としての電源に対して多様性を持った代替電源設備から給電できる設計とする。</p>	<p>変更なし</p>

変更前	変更後
<p>5. 7 原子炉格納容器スプレイ</p> <p>炉心の著しい損傷、溶融が発生した場合において、原子炉容器に残存溶融デブリが存在する場合、原子炉格納容器水張り（格納容器スプレイ）により残存溶融デブリを冷却し、原子炉格納容器の破損を防止するための設備として重大事故等対処設備（格納容器スプレイ及び代替格納容器スプレイ）である格納容器スプレイポンプ、恒設代替低圧注水ポンプ及び可搬式代替低圧注水ポンプを設ける。</p> <p>5. 7. 1 格納容器スプレイポンプによる原子炉格納容器スプレイ</p> <p>格納容器スプレイとして、燃料取替用水ピットを水源とする格納容器スプレイポンプは、原子炉格納容器内上部にあるスプレイリングのスプレイノズルより注水できる設計とする。</p> <p>5. 7. 2 恒設代替低圧注水ポンプによる代替格納容器スプレイ</p> <p>(1) 系統構成</p> <p>代替格納容器スプレイとして、燃料取替用水ピット又は復水ピットを水源とする恒設代替低圧注水ポンプは、格納容器スプレイ系を介して、原子炉格納容器内上部にあるスプレイリングのスプレイノズルより注水できる設計とする。恒設代替低圧注水ポンプは、空冷式非常用発電装置より代替所内電気設備変圧器を経由して給電できる設計とする。</p>	<p>変更なし</p>

変更前	変更後
<p>(2) 悪影響防止</p> <p>代替炉心注水に使用する恒設代替低圧注水ポンプ、燃料取替用水ピット及び復水ピットは、弁操作等によって、通常時の系統構成から重大事故等対処設備としての系統構成をすることで、他の設備に悪影響を及ぼさない設計とする。代替格納容器スプレイを行う系統構成から代替炉心注水を行う系統構成への切替えの際においても、他の設備に悪影響を及ぼさないよう、中央制御室での電動弁操作により系統構成が可能な設計とする。</p> <p>(3) 操作性の確保</p> <p>恒設代替低圧注水ポンプ、燃料取替用水ピット及び復水ピットを使用した残存溶融デブリを冷却するために代替格納容器スプレイを行う系統は、重大事故等が発生した場合でも、通常時の系統から弁操作等にて速やかに切り替えられる設計とする。また、重大事故等時の代替格納容器スプレイを行う系統構成から代替炉心注水を行う系統構成への切替えについても、電動弁操作にて速やかに切り替えられる設計とする。切替えに伴うディスタンスピースの取替え作業については、一般的に使用される工具を用いて確実に取替えが可能な設計とする。恒設代替低圧注水ポンプは、現場の操作スイッチによる操作が可能な設計とする。</p> <p>5. 7. 3 可搬式代替低圧注水ポンプによる代替格納容器スプレイ</p> <p>(1) 系統構成</p>	<p>変更なし</p>

変更前	変更後
<p>代替格納容器スプレイとして、送水車により海水を補給した仮設組立式水槽を水源とする可搬式代替低圧注水ポンプは、格納容器スプレイ系を介して、原子炉格納容器内上部にあるスプレイリングのスプレイノズルより注水できる設計とする。</p> <p>(2) 悪影響防止</p> <p>代替格納容器スプレイに使用する恒設代替低圧注水ポンプ、燃料取替用水ピット、復水ピット、可搬式代替低圧注水ポンプ、電源車(可搬式代替低圧注水ポンプ用)、送水車及び仮設組立式水槽は、弁操作等によって、残存溶融デブリ冷却のために代替炉心注水を行う系統から代替格納容器スプレイを行う系統への切替えの際においても、他の設備に悪影響を及ぼさないよう、中央制御室での電動弁操作により系統構成が可能な設計とする。</p> <p>(3) 操作性の確保</p> <p>可搬式代替低圧注水ポンプ、送水車及び仮設組立式水槽を使用した代替炉心注水を行う系統及び残存溶融デブリを冷却するために代替格納容器スプレイを行う系統は、重大事故等が発生した場合でも、通常時の系統から弁操作等にて速やかに切り替えられる設計とする。</p> <p>5. 8 その他炉心注入設備等</p> <p>原子炉冷却材圧力バウンダリ高圧時に発電用原子炉を冷却するための設備のうち、重大事故等時に使用する設計基準事故対処設備と</p>	<p>変更なし</p>

変更前	変更後
<p>して、蓄圧タンク、蓄圧タンク出口弁、高圧注入ポンプ、余熱除去ポンプ、余熱除去冷却器、格納容器再循環サンプ及び格納容器再循環サンプスクリーンがあり、多様性、位置的分散等以外の重大事故等対処設備としての設計を行う。</p> <p>5. 9 水源</p> <p>重大事故等の収束に必要な水の供給設備のうち、設計基準事故の収束に必要な水源とは別に、重大事故等の収束に必要な十分な量の水を有する水源を確保することに加えて、発電用原子炉施設には、設計基準事故対処設備及び重大事故等対処設備に対して重大事故等の収束に必要な十分な量の水を供給するための設備として重大事故等対処設備（仮設組立式水槽への供給、復水ピットへの補給、復水ピットから燃料取替用水ピットへの補給）及び代替水源を設ける。</p> <p>5. 9. 1 仮設組立式水槽への供給</p> <p>仮設組立式水槽への供給として、仮設組立式水槽は海を水源として水源からの移送ルートを確認する。海を水源とした送水車は、可搬型ホースを介して仮設組立式水槽へ水を供給できる設計とする。送水車燃料タンクへの燃料補給は、軽油ドラム缶（3・4号機共用（以下同じ。））より補給できる設計とする。</p> <p>5. 9. 2 可搬式代替低圧注水ポンプの水源</p> <p>重大事故等により、炉心注水及び格納容器スプレイの水源となる</p>	<p>変更なし</p>

変更前	変更後
<p>燃料取替用水ピットが枯渇又は破損した場合の代替手段である可搬式代替低圧注水ポンプによる代替炉心注水及び代替格納容器スプレイの水源として、代替水源である仮設組立式水槽を使用する。</p> <p>5. 9. 3 復水ピットへの補給</p> <p>重大事故等により、復水ピットが枯渇した場合の復水ピットへの補給として、復水ピットは複数の代替淡水源（No. 2、3淡水タンク（1・2・3・4号機共用（以下同じ。））及び海を水源として各水源からの移送ルートを確保する。海を水源とした送水車は、可搬型ホースを介して復水ピットへ水を補給できる設計とする。送水車燃料タンクへの燃料補給は、軽油ドラム缶より補給できる設計とする。</p> <p>5. 9. 4 復水ピットから燃料取替用水ピットへの補給</p> <p>重大事故等により、炉心注水及び格納容器スプレイの水源となる燃料取替用水ピットが枯渇した場合の復水ピットから燃料取替用水ピットへの補給として、復水ピットは、復水ピットから燃料取替用水ピットへの移送ラインにより、燃料取替用水ピットへ水頭圧にて補給できる設計とする。</p> <p>5. 9. 5 1次冷却系のフィードアンドブリードの水源</p> <p>重大事故等により、蒸気発生器2次側への注水手段の水源となる復水ピットが枯渇又は破損した場合の代替手段である1次冷却系のフィードアンドブリードの水源として、代替水源である燃料取替用水ピットを使用する。</p>	<p>変更なし</p>

変更前	変更後
<p>5. 9. 6 恒設代替低圧注水ポンプ及び充てんポンプの水源</p> <p>重大事故等により、炉心注水の水源となる燃料取替用水ピットが枯渇又は破損した場合の代替手段である恒設代替低圧注水ポンプによる代替炉心注水及び充てんポンプによる代替炉心注水の水源として、代替水源である復水ピットを使用する。</p> <p>重大事故等により、格納容器スプレイの水源となる燃料取替用水ピットが枯渇又は破損した場合の代替手段である恒設代替低圧注水ポンプによる代替格納容器スプレイの水源として、代替水源である復水ピットを使用する。</p> <p>5. 9. 7 代替水源</p> <p>復水ピット枯渇時における代替淡水源として、No. 2、3淡水タンクを確保する。また、海を水源として使用できる設計とする。</p> <p>燃料取替用水ピット枯渇又は破損時における炉心注水のための代替淡水源として、1次系純水タンク、ほう酸タンク、No. 2淡水タンク及び復水ピットを確保する。また、海を水源として使用できる設計とする。</p> <p>燃料取替用水ピット枯渇時における炉心注水のための代替淡水源として、1次系純水タンク、ほう酸タンク、No. 2、3淡水タンク及び復水ピットを確保する。また、海を水源として使用できる設計とする。</p> <p>燃料取替用水ピット枯渇又は破損時における格納容器スプレイの</p>	<p>変更なし</p>

変更前	変更後
<p>ための代替淡水源として、No. 2淡水タンク及び復水ピットを確保する。また、海を水源として使用できる設計とする。</p> <p>燃料取替用水ピット枯渇時における格納容器スプレイのための代替淡水源として、1次系純水タンク、ほう酸タンク、No. 2、3淡水タンク及び復水ピットを確保する。また、海を水源として使用できる設計とする。</p> <p>代替水源からの移送ルートを確認し、仮設組立式水槽、移送ホース及びポンプについては、複数箇所に分散して保管する。</p> <p>5. 10 流路に係る設備</p> <p>5. 10. 1 余熱除去冷却器</p> <p>非常用炉心冷却設備を構成する余熱除去冷却器は、余熱除去ポンプによる重大事故等時の炉心注水時において、設計基準事故対処設備の一部を流路として使用することから、流路に係る機能について重大事故等対処設備としての設計を行う。</p> <p>5. 10. 2 再生熱交換器</p> <p>化学体積制御設備を構成する再生熱交換器は、充てんポンプによる重大事故等時の炉心注水時及びB充てんポンプによる重大事故等時の代替炉心注水時において、設計基準事故対処設備の一部を流路として使用することから、流路に係る機能について重大事故等対処設備としての設計を行う。</p> <p>5. 10. 3 格納容器スプレイ冷却器</p>	<p>変更なし</p>

変更前	変更後
<p>原子炉格納容器スプレイ設備を構成する格納容器スプレイ冷却器は、A格納容器スプレイポンプによる重大事故等時の代替炉心注水及び格納容器スプレイポンプによる重大事故等時の残存溶融デブリ冷却のための格納容器水張り時において、設計基準事故対処設備の一部を流路として使用することから、流路に係る機能について重大事故等対処設備としての設計を行う。</p>	<p>変更なし</p>

変更前	変更後
<p>10. 主要対象設備</p> <p>原子炉冷却系統施設（蒸気タービンを除く。）の対象となる主要な設備について、「表1 原子炉冷却系統施設（蒸気タービンを除く。）の主要設備リスト」に示す。</p> <p>本施設の設備として兼用する場合に主要設備リストに記載されない設備については、「表2 原子炉冷却系統施設（蒸気タービンを除く。）の兼用設備リスト」に示す。</p>	<p>10. 主要対象設備</p> <p>10.1 設計基準対象施設及び重大事故等対処施設 変更なし</p> <p>10.2 特定重大事故等対処施設</p> <p>原子炉冷却系統施設（蒸気タービンを除く。）の対象となる主要な設備について、「表1 原子炉冷却系統施設（蒸気タービンを除く。）の主要設備リスト」に示す。</p> <p>本施設の設備として兼用する場合に主要設備リストに記載されない設備については「表2 原子炉冷却系統施設（蒸気タービンを除く。）の兼用設備リスト」に示す。</p>

表1 原子炉冷却系統施設（蒸気タービンを除く。）の主要設備リスト（1/7）
（第1回申請対象設備）

設備区分	機器区分	変更前						変更後							
		名称	設計基準対象施設 ^(注1)		重大事故等対処設備 ^(注1)				名称	設計基準対象施設 ^(注1)		重大事故等対処設備 ^(注1,3)			
					重大事故等対処設備 ^(注2) (特定重大事故等対処施設を除く)		特定重大事故等対処施設 ^(注2)					重大事故等対処設備 ^(注2) (特定重大事故等対処施設を除く)		特定重大事故等対処施設 ^(注2)	
			耐震重要度分類	機器クラス	設備分類	重大事故等機器クラス	設備分類 ^(注2)	重大事故等機器クラス ^(注2)		耐震重要度分類	機器クラス	設備分類	重大事故等機器クラス	設備分類	重大事故等機器クラス
	ポンプ														
	主要弁														
	主配管														

表1 原子炉冷却系統施設（蒸気タービンを除く。）の主要設備リスト（2/7）

（第1回申請対象設備）

設備区分	機器区分	変更前						変更後															
		名称	設計基準対象施設 ^(注1)		重大事故等対処設備 ^(注1)				名称	設計基準対象施設 ^(注1)		重大事故等対処設備 ^(注1,3)											
					重大事故等対処設備 ^(注2) (特定重大事故等対処施設を除く)		特定重大事故等対処施設 ^(注2)					重大事故等対処設備 ^(注2) (特定重大事故等対処施設を除く)		特定重大事故等対処施設 ^(注2)									
			耐震重要度分類	機器クラス	設備分類	重大事故等機器クラス	設備分類 ^(注2)	重大事故等機器クラス ^(注2)		耐震重要度分類	機器クラス	設備分類	重大事故等機器クラス	設備分類	重大事故等機器クラス								
	主配管																						
	主配管																						

表1 原子炉冷却系統施設（蒸気タービンを除く。）の主要設備リスト（3/7）

（第1回申請対象設備）

設備区分	機器区分	変更前						変更後							
		名称	設計基準対象施設 ^(注1)		重大事故等対処設備 ^(注1)				名称	設計基準対象施設 ^(注1)		重大事故等対処設備 ^(注1,3)			
					重大事故等対処設備 ^(注2) (特定重大事故等対処施設を除く)		特定重大事故等対処施設 ^(注2)					重大事故等対処設備 ^(注2) (特定重大事故等対処施設を除く)		特定重大事故等対処施設 ^(注2)	
			耐震重要度分類	機器クラス	設備分類	重大事故等機器クラス	設備分類 ^(注2)	重大事故等機器クラス ^(注2)		耐震重要度分類	機器クラス	設備分類	重大事故等機器クラス	設備分類	重大事故等機器クラス
	主配管														
	主配管														

表1 原子炉冷却系統施設（蒸気タービンを除く。）の主要設備リスト（4/7）

（第1回申請対象設備）

設備区分	機器区分	変更前						変更後							
		名称	設計基準対象施設 ^(注1)		重大事故等対処設備 ^(注1)				名称	設計基準対象施設 ^(注1)		重大事故等対処設備 ^(注1,3)			
					重大事故等対処設備 ^(注2) (特定重大事故等対処施設を除く)		特定重大事故等対処施設 ^(注2)					重大事故等対処設備 ^(注2) (特定重大事故等対処施設を除く)		特定重大事故等対処施設	
			耐震重要度分類	機器クラス	設備分類	重大事故等機器クラス	設備分類 ^(注2)	重大事故等機器クラス ^(注2)		耐震重要度分類	機器クラス	設備分類	重大事故等機器クラス	設備分類	重大事故等機器クラス
	容器														
	主配管														

表1 原子炉冷却系統施設（蒸気タービンを除く。）の主要設備リスト（5/7）

（第1回申請対象設備）

設備区分	機器区分	変更前						変更後							
		名称	設計基準対象施設 ^(注1)		重大事故等対処設備 ^(注1)				名称	設計基準対象施設 ^(注1)		重大事故等対処設備 ^(注1,3)			
					重大事故等対処設備 ^(注2) (特定重大事故等対処施設を除く)		特定重大事故等対処施設 ^(注2)					重大事故等対処設備 ^(注2) (特定重大事故等対処施設を除く)		特定重大事故等対処施設 ^(注2)	
			耐震重要度 分類	機器クラス	設備分類	重大事故等 機器クラス	設備分類 ^(注2)	重大事故等 機器クラス ^(注2)		耐震重要度 分類	機器クラス	設備分類	重大事故等 機器クラス	設備分類	重大事故等 機器クラス
	主配管														

表1 原子炉冷却系統施設（蒸気タービンを除く。）の主要設備リスト（6/7）

（第1回申請対象設備）

設備区分	機器区分	変更前						変更後							
		名称	設計基準対象施設 ^(注1)		重大事故等対処設備 ^(注1)				名称	設計基準対象施設 ^(注1)		重大事故等対処設備 ^(注1,3)			
					重大事故等対処設備 ^(注2) (特定重大事故等対処施設を除く)		特定重大事故等対処施設 ^(注2)					重大事故等対処設備 ^(注2) (特定重大事故等対処施設を除く)		特定重大事故等対処施設 ^(注2)	
			耐震重要度分類	機器クラス	設備分類	重大事故等機器クラス	設備分類 ^(注2)	重大事故等機器クラス ^(注2)		耐震重要度分類	機器クラス	設備分類	重大事故等機器クラス	設備分類	重大事故等機器クラス
	主配管														

表1 原子炉冷却系統施設（蒸気タービンを除く。）の主要設備リスト（7/7）

（第1回申請対象設備）

		変更前						変更後							
設備区分	機器区分	名称	設計基準対象施設 ^(注1)		重大事故等対処設備 ^(注1)				名称	設計基準対象施設 ^(注1)		重大事故等対処設備 ^(注1,3)			
					重大事故等対処設備 ^(注2) (特定重大事故等対処施設を除く)		特定重大事故等対処施設 ^(注2)					重大事故等対処設備 ^(注2) (特定重大事故等対処施設を除く)		特定重大事故等対処施設	
			耐震重要度分類	機器クラス	設備分類	重大事故等機器クラス	設備分類 ^(注2)	重大事故等機器クラス ^(注2)		耐震重要度分類	機器クラス	設備分類	重大事故等機器クラス	設備分類	重大事故等機器クラス
	主配管														

表2 原子炉冷却系統施設（蒸気タービンを除く。）の兼用設備リスト

(第1回申請対象設備)

			変更前						変更後							
設備区分	機器区分	主たる機能の施設/設備区分	名称	設計基準対象施設 ^(注1)		重大事故等対処設備 ^(注1)				名称	設計基準対象施設 ^(注1)		重大事故等対処設備 ^(注1,3)			
						重大事故等対処設備 ^(注2) (特定重大事故等対処施設を除く)		特定重大事故等対処施設 ^(注2)					重大事故等対処設備 ^(注2) (特定重大事故等対処施設を除く)		特定重大事故等対処施設 ^(注2)	
				耐震重要度分類	機器クラス	設備分類	重大事故等機器クラス	設備分類 ^(注2)	重大事故等機器クラス ^(注2)		耐震重要度分類	機器クラス	設備分類	重大事故等機器クラス	設備分類	重大事故等機器クラス

(2) 適用基準及び適用規格

変更前	変更後
<p data-bbox="185 284 421 316">第1章 共通項目</p> <p data-bbox="185 331 1043 459">原子炉冷却系統施設に適用する共通項目の基準及び規格については、以下の基準及び規格並びに、火災防護設備、浸水防護施設の「適用基準及び適用規格 第1章 共通項目」に示す。</p> <p data-bbox="185 475 1043 603">なお、以下に示す原子炉冷却系統施設に適用する共通項目の基準及び規格を適用する個別の施設区分については「表1. 施設共通の適用基準及び適用規格（該当施設）」に示す。</p> <ul data-bbox="185 667 1043 1385" style="list-style-type: none">・ 建築基準法（昭和25年5月24日法律第201号）・ 建築基準法施行令（昭和25年11月16日政令第338号）・ 福井県建築基準法施行細則（昭和47年4月25日福井県規則第41号）・ 消防法（昭和23年7月24日法律第186号）・ 消防法施行令（昭和36年3月25日政令第37号）・ 消防法施行規則（昭和36年4月1日自治省令第6号）・ 土砂災害警戒区域等における土砂災害防止対策の推進に関する法律（平成12年5月8日法律第57号）	<p data-bbox="1066 284 1301 316">第1章 共通項目</p> <p data-bbox="1066 331 1924 459">原子炉冷却系統施設に適用する共通項目の基準及び規格については、以下の基準及び規格並びに、火災防護設備、浸水防護施設の「適用基準及び適用規格 第1章 共通項目」に示す。</p> <p data-bbox="1066 475 1924 603">なお、以下に示す原子炉冷却系統施設に適用する共通項目の基準及び規格を適用する個別の施設区分については「表1. 施設共通の適用基準及び適用規格（該当施設）」に示す。</p> <ul data-bbox="1066 667 1924 1385" style="list-style-type: none">・ 建築基準法（昭和25年5月24日法律第201号）・ 建築基準法施行令（昭和25年11月16日政令第338号）・ 福井県建築基準法施行細則（昭和47年4月25日福井県規則第41号）・ 消防法（昭和23年7月24日法律第186号）・ 消防法施行令（昭和36年3月25日政令第37号）・ 消防法施行規則（昭和36年4月1日自治省令第6号）・ 土砂災害警戒区域等における土砂災害防止対策の推進に関する法律（平成12年5月8日法律第57号）

変更前	変更後
<ul style="list-style-type: none">・ 高圧ガス保安法 ・ 発電用原子力設備に関する構造等の技術基準（昭和 55 年通商産業省告示第 501 号、最終改正平成 15 年 7 月 29 日経済産業省告示第 277 号） ・ 可搬形発電設備技術基準（NEGA C331:2005） ・ 実用発電用原子炉及びその附属施設の技術基準に関する規則の解釈（平成 25 年 6 月 19 日原規技発第 1306194 号） ・ 「実用発電用原子炉及びその附属施設の技術基準に関する規則の解釈」（平成 28 年 3 月 31 日原規技発第 1603318 号） ・ 実用発電用原子炉及びその附属施設の技術基準に関する規則の解釈（平成 29 年 8 月 30 日原規技発第 1708302 号） ・ 実用発電用原子炉及びその附属施設の技術基準に関する規則の解釈（平成 29 年 11 月 15 日原規技発第 1711151 号） ・ 発電用火力設備の技術基準の解釈（平成 25 年 5 月 17 日 20130507 商局第 2 号）	<ul style="list-style-type: none">・ 高圧ガス保安法 ・ 発電用原子力設備に関する構造等の技術基準（昭和 55 年通商産業省告示第 501 号、最終改正平成 15 年 7 月 29 日経済産業省告示第 277 号） ・ 可搬形発電設備技術基準（NEGA C331:2005） ・ 実用発電用原子炉及びその附属施設の技術基準に関する規則の解釈（平成 25 年 6 月 19 日原規技発第 1306194 号） ・ 「実用発電用原子炉及びその附属施設の技術基準に関する規則の解釈」（平成 28 年 3 月 31 日原規技発第 1603318 号） ・ 実用発電用原子炉及びその附属施設の技術基準に関する規則の解釈（平成 29 年 8 月 30 日原規技発第 1708302 号） ・ 実用発電用原子炉及びその附属施設の技術基準に関する規則の解釈（平成 29 年 11 月 15 日原規技発第 1711151 号） ・ 実用発電用原子炉及びその附属施設の技術基準に関する規則の解釈（令和元年 6 月 5 日原規技発第 1906051 号） ・ 発電用火力設備の技術基準の解釈（平成 25 年 5 月 17 日 20130507 商局第 2 号）

変更前	変更後
<ul style="list-style-type: none"> ・ 発電用軽水型原子炉施設の安全機能の重要度分類に関する審査指針（平成2年8月30日原子力安全委員会） ・ 発電用原子炉施設の安全解析に関する気象指針（昭和57年1月28日 原子力安全委員会決定、平成13年3月29日一部改訂） ・ 平成12年5月31日建設省告示第1454号 ・ JIS B 8501-1962 石油貯ソウの構造（全溶接鋼製） ・ JIS B 1051-2014 炭素鋼及び合金鋼製締結用部品の機械的性質—強度区分を規定したボルト、小ねじ及び植込みボルト—並目ねじ及び細目ねじ ・ 熱間圧延形鋼の形状、寸法、質量及びその許容差(JIS G 3192-2008) ・ JIS B 1198-1995 「頭付きスタッド」 ・ JIS G 5121(1980) ステンレス鋼鋳鋼品 ・ JIS Z 9125(2007)屋内作業場の照明基準 ・ <u>日本産業規格 (JIS)</u> <small>(注1)</small> 	<ul style="list-style-type: none"> ・ 発電用軽水型原子炉施設の安全機能の重要度分類に関する審査指針（平成2年8月30日原子力安全委員会） ・ 発電用原子炉施設の安全解析に関する気象指針（昭和57年1月28日 原子力安全委員会決定、平成13年3月29日一部改訂） ・ 平成12年5月31日建設省告示第1454号 ・ JIS B 8501-1962 石油貯ソウの構造（全溶接鋼製） ・ JIS B 1051-2014 炭素鋼及び合金鋼製締結用部品の機械的性質—強度区分を規定したボルト、小ねじ及び植込みボルト—並目ねじ及び細目ねじ ・ 熱間圧延形鋼の形状、寸法、質量及びその許容差(JIS G 3192-2008) ・ JIS B 1198-1995 「頭付きスタッド」 ・ JIS G 5121(1980) ステンレス鋼鋳鋼品 ・ JIS Z 9125(2007)屋内作業場の照明基準 ・ 日本産業規格 (JIS)

変更前	変更後
<ul style="list-style-type: none"> ・ JIS B 8243 (1977) 圧力容器の構造 ・ JIS B 8265 (2003) 圧力容器の構造—一般事項 ・ 日本工業規格 JIS B 8210-1994 「蒸気用及びガス用ばね安全弁」 ・ JIS B 0203(1999) 「管用テーパねじ」 ・ JIS K 6379 液圧用繊維補強ゴムホース ・ JIS G 3429 高圧ガス容器用継目無鋼管 ・ JIS K 6349 液圧用の鋼線又は繊維補強ゴムホース ・ JIS G 5502 球状黒鉛鋳鉄品 ・ Pipe Flanges and Flanged Fittings (ASME B16.5-2009) ・ JSME S NC1-2005/2007(発電用原子力設備規格 設計・建設規格) ・ JSME S NB1-2007 発電用原子力設備規格 溶接規格 	<ul style="list-style-type: none"> ・ JIS B 8243 (1977) 圧力容器の構造 ・ JIS B 8265 (2003) 圧力容器の構造—一般事項 ・ 日本工業規格 JIS B 8210-1994 「蒸気用及びガス用ばね安全弁」 ・ JIS B 0203(1999) 「管用テーパねじ」 ・ JIS K 6379 液圧用繊維補強ゴムホース ・ JIS G 3429 高圧ガス容器用継目無鋼管 ・ JIS K 6349 液圧用の鋼線又は繊維補強ゴムホース ・ JIS G 5502 球状黒鉛鋳鉄品 ・ Pipe Flanges and Flanged Fittings (ASME B16.5-2009) ・ JSME S NC1-2005/2007(発電用原子力設備規格 設計・建設規格) ・ JSME S NB1-2007 発電用原子力設備規格 溶接規格 ・ JSME S NB1-2012/2013 発電用原子力設備規格 溶接規格

変更前	変更後
<ul style="list-style-type: none"> ・ JSME S NC1-2001/JSME S NC1-2005 【事例規格】発電用原子力設備における応力腐食割れ発生の抑制に対する考慮 (NC-CC-002) 発電用原子力設備規格 設計・建設規格 ・ 原子力発電所耐震設計技術指針 重要度分類・許容応力度編 (JEAG4601・補-1984) ((社) 日本電気協会) ・ 原子力発電所耐震設計技術指針 JEAG4601-1987((社) 日本電気協会) ・ 原子力発電所耐震設計技術指針 JEAG4601-1991 追補版 ((社) 日本電気協会) ・ <u>原子力発電所耐震設計技術規程 (JEAC4601-2008)</u> (注2) ・ 「原子力発電所配管破損防護設計技術指針 JEAG4613-1998」 (社) 日本電気協会 ・ 土木学会 2002年 コンクリート標準示方書【構造性能照査編】 ・ 土木学会 2005年 原子力発電所屋外重要土木構造物の耐震性能照査指針マニュアル ・ 新版機械工学便覧 (1987年4月日本機械学会編) 	<ul style="list-style-type: none"> ・ JSME S NC1-2001/JSME S NC1-2005 【事例規格】発電用原子力設備における応力腐食割れ発生の抑制に対する考慮 (NC-CC-002) 発電用原子力設備規格 設計・建設規格 ・ 原子力発電所耐震設計技術指針 重要度分類・許容応力度編 (JEAG4601・補-1984) ((社) 日本電気協会) ・ 原子力発電所耐震設計技術指針 JEAG4601-1987((社) 日本電気協会) ・ 原子力発電所耐震設計技術指針 JEAG4601-1991 追補版 ((社) 日本電気協会) ・ 原子力発電所耐震設計技術規程 (JEAC4601-2008) ・ 「原子力発電所配管破損防護設計技術指針 JEAG4613-1998」 (社) 日本電気協会 ・ 土木学会 2002年 コンクリート標準示方書【構造性能照査編】 ・ 土木学会 2005年 原子力発電所屋外重要土木構造物の耐震性能照査指針マニュアル ・ 新版機械工学便覧 (1987年4月日本機械学会編)

変更前	変更後
<ul style="list-style-type: none"> ・鋼構造設計規準 SI 単位版 (2002 年日本建築学会) ・道路橋示方書 (I 共通編・II 鋼橋編)・同解説 ((社) 日本道路協会, 平成 14 年 3 月) ・各種合成構造設計指針・同解説 ((社) 日本建築学会, 2010 年 11 月) ・鉄筋コンクリート構造計算規準・同解説 一許容応力度設計法一 ((社) 日本建築学会、1999) ・原子力施設鉄筋コンクリート構造計算規準・同解説 ((社) 日本建築学会、2005) ・鋼構造設計規準-許容応力度設計法- ((社) 日本建築学会, 2005 年 9 月改定) ・日本建築学会「各種合成構造設計指針」設計式 (AIJ 式) ・2015 年版 建築物の構造関係技術基準解説書(国土交通省国土技術政策総合研究所・国立研究開発法人建築研究所) ・「実用発電用原子炉施設への航空機落下確率の評価基準について」(平成 21・06・25 原院第 1 号 (平成 21 年 6 月 30 日原子力安全・保安院一部改正)) 	<ul style="list-style-type: none"> ・鋼構造設計規準 SI 単位版 (2002 年日本建築学会) ・道路橋示方書 (I 共通編・II 鋼橋編)・同解説 ((社) 日本道路協会, 平成 14 年 3 月) ・各種合成構造設計指針・同解説 ((社) 日本建築学会, 2010 年 11 月) ・鉄筋コンクリート構造計算規準・同解説 一許容応力度設計法一 ((社) 日本建築学会、1999) ・原子力施設鉄筋コンクリート構造計算規準・同解説 ((社) 日本建築学会、2005) ・鋼構造設計規準-許容応力度設計法- ((社) 日本建築学会, 2005 年 9 月改定) ・日本建築学会「各種合成構造設計指針」設計式 (AIJ 式) ・2015 年版 建築物の構造関係技術基準解説書(国土交通省国土技術政策総合研究所・国立研究開発法人建築研究所) ・「実用発電用原子炉施設への航空機落下確率の評価基準について」(平成 21・06・25 原院第 1 号 (平成 21 年 6 月 30 日原子力安全・保安院一部改正))

変更前	変更後
<ul style="list-style-type: none">・各種合成構造設計指針・同解説 第4編 各種アンカーボルト設計指針・解説 資料5 金属拡張アンカーボルトの設計・各種合成構造設計指針・同解説 第4編 各種アンカーボルト設計指針・解説 4.5 接着系アンカーボルトの設計・米国 REGULATORY GUIDE (RG) 1.92 “COMBINING MODAL RESPONSES AND SPATIAL COMPONENTS IN SEISMIC RESPONSE ANALYSIS” 「2. Combining Effects Caused by Three Spatial Components of an Earthquake」・建築物荷重指針・同解説 ((社) 日本建築学会、2004 改定)・鋼構造塑性設計指針 ((社) 日本建築学会、2010 改定)・クレーン構造規格・鉄骨柱脚部の力学性状に関する実験的研究 (軸圧縮力と曲げモーメントを受ける場合) (日本建築学会 (1982 年))・入門・建物と地盤との動的相互作用 (日本建築学会)・道路橋示方書・同解説 V 耐震設計編、平成 24 年 3 月	<ul style="list-style-type: none">・各種合成構造設計指針・同解説 第4編 各種アンカーボルト設計指針・解説 資料5 金属拡張アンカーボルトの設計・各種合成構造設計指針・同解説 第4編 各種アンカーボルト設計指針・解説 4.5 接着系アンカーボルトの設計・米国 REGULATORY GUIDE (RG) 1.92 “COMBINING MODAL RESPONSES AND SPATIAL COMPONENTS IN SEISMIC RESPONSE ANALYSIS” 「2. Combining Effects Caused by Three Spatial Components of an Earthquake」・建築物荷重指針・同解説 ((社) 日本建築学会、2004 改定)・鋼構造塑性設計指針 ((社) 日本建築学会、2010 改定)・クレーン構造規格・鉄骨柱脚部の力学性状に関する実験的研究 (軸圧縮力と曲げモーメントを受ける場合) (日本建築学会 (1982 年))・入門・建物と地盤との動的相互作用 (日本建築学会)・道路橋示方書・同解説 V 耐震設計編、平成 24 年 3 月

変更前	変更後
<ul style="list-style-type: none"> ・「石油コンビナートの防災アセスメント指針」(平成 25 年 3 月 消防庁特殊災害室) ・「原田和典、建築火災のメカニズムと火災安全指針」(平成 19 年 12 月 25 日財団法人 日本建築センター) ・「伝熱工学」(2012 年 7 月 4 日 第 9 刷 東京大学出版会) ・鋼構造接合部設計指針 ((社) 日本建築学会、2012 改定) ・発電用原子力設備における破壊を引き起こすき裂その他の欠陥の解釈について ・液状化対策工法 地盤工学会 (2004) ・電気規格調査会標準規格 JEC-2130(2000)構造一般事項 ・ドイツ工業 (DIN) 規格 ・DIN1693 CAST IRON ・道路橋示方書・同解説 (I 共通編、IV 下部構造編) (社団法人日本道路協会 平成 14 年 3 月) ・発電用原子力設備規格 コンクリート製原子炉格納容器規格 	<ul style="list-style-type: none"> ・「石油コンビナートの防災アセスメント指針」(平成 25 年 3 月 消防庁特殊災害室) ・「原田和典、建築火災のメカニズムと火災安全指針」(平成 19 年 12 月 25 日財団法人 日本建築センター) ・「伝熱工学」(2012 年 7 月 4 日 第 9 刷 東京大学出版会) ・鋼構造接合部設計指針 ((社) 日本建築学会、2012 改定) ・発電用原子力設備における破壊を引き起こすき裂その他の欠陥の解釈について ・液状化対策工法 地盤工学会 (2004) ・電気規格調査会標準規格 JEC-2130(2000)構造一般事項 ・ドイツ工業 (DIN) 規格 ・DIN1693 CAST IRON ・道路橋示方書・同解説 (I 共通編、IV 下部構造編) (社団法人日本道路協会 平成 14 年 3 月) ・発電用原子力設備規格 コンクリート製原子炉格納容器規格

変更前	変更後
<p data-bbox="241 245 591 277">((社) 日本機械学会、2003)</p> <ul data-bbox="210 344 1010 711" style="list-style-type: none"><li data-bbox="210 344 1010 424">・ 発電用原子力設備規格 設計・建設規格 (2012年版)〈第I編 軽水炉規格〉 JSME S NC1-2012」 (日本機械学会) <li data-bbox="210 679 551 711">・ 機械工学便覧「材料力学」	<p data-bbox="1120 245 1469 277">((社) 日本機械学会、2003)</p> <ul data-bbox="1088 344 1928 1390" style="list-style-type: none"><li data-bbox="1088 344 1928 424">・ 発電用原子力設備規格 設計・建設規格 (2012年版)〈第I編 軽水炉規格〉 JSME S NC1-2012」 (日本機械学会) <li data-bbox="1088 488 1771 520">・ JSME S NJ1-2012 発電用原子力設備規格 材料規格 <li data-bbox="1088 584 1906 616">・ JSME S NA1-2012/2013/2014 発電用原子力設備規格 維持規格 <li data-bbox="1088 679 1424 711">・ 機械工学便覧「材料力学」 <li data-bbox="1088 775 1570 807">・ 鉱山保安法 (昭和 24 年法律第 70 号) <li data-bbox="1088 871 1872 951">・ 鉱山保安法施行規則 (平成 16 年 9 月 27 日経済産業省令第 96 号) <li data-bbox="1088 1015 1917 1094">・ 発電用軽水型原子炉施設周辺の線量目標値に対する評価指針 (昭和 51 年 9 月 28 日原子力安全委員会決定) <li data-bbox="1088 1158 1917 1238">・ 発電用軽水型原子炉施設の安全評価に関する審査指針 (平成 2 年 8 月 30 日 原子力安全委員会決定) <li data-bbox="1088 1302 1906 1382">・ 発電用原子炉施設の安全解析に関する気象指針 (昭和 57 年 1 月 28 日 原子力安全委員会決定)

変更前	変更後
	<ul style="list-style-type: none"> ・原子力発電所中央制御室運転員の事故時被ばくに関する規程 (JEAC4622—2009) 平成 21 年 6 月 23 日制定 ・日本原子力学会 原子力発電所の地震を起因した確率論的安全評価実施基準 2007 年 ・原子力発電所用機器に対する破壊靱性の確認試験方法 (JEAC4206-2007) ・原子炉構造材の監視試験方法 (JEAC4201-2007 (2010 年追補版)) ・原子炉構造材の監視試験方法 (JEAC4201-2007 (2013 年追補版)) ・原子炉構造材の監視試験方法 (JEAC4201-2007)

(注1) 記載の適正化を行う。既工事計画書には「日本工業規格 (JIS)」と記載

(注2) 記載の適正化を行う。既工事計画書には、記載なし

上記の他、以下のガイドを参照する。

- ・「原子力発電所の火山影響評価ガイド」
- ・「原子力発電所の外部火災影響評価ガイド (原規技発第 13061912 号 (平成 25 年 6 月 19 日原子力規制委員会制定)) 原子力規制委員会」
- ・「原子力発電所の竜巻影響評価ガイド (平成 25 年 6 月 19 日原規技発第 13061911 号 原子力規制委員会決定 (改正 平成 26 年 9 月 17 日原規技発第 1409172 号 原子力規制委員会決定)) 」
- ・「原子力発電所の内部火災影響評価ガイド (平成 25 年 10 月 24 日 原規技発第 1310241 号原子力規制委員会) 」
- ・「耐震設計に係る工認審査ガイド」

- ・「実用発電用原子炉に係る特定重大事故等対処施設に関する審査ガイド」
- ・「実用発電用原子炉に係る航空機衝突影響評価に関する審査ガイド」
- ・「実用発電用原子炉に係る特定重大事故等対処施設に関する審査ガイドにおける航空機等の特性」

表 1. 施設共通の適用基準及び適用規格 (該当施設)

	原子炉本体	核燃料物質の 取扱施設及び貯蔵施設	原子炉冷却系統施設	蒸気タービン	計測制御系統施設	放射性廃棄物の廃棄施設	放射線管理施設	原子炉格納施設	その他発電用原子炉の附属施設						
									非常用電源設備	常用電源設備	補助ボイラー	火災防護設備	浸水防護施設	補機駆動用燃料設備	非常用取水設備
・土木学会 2005年 原子力発電所屋外重要土木建造物の耐震性能照査指針マニュアル	—	—		—	—	—	—	—	—	—	—	—	—	○	—
・原子力発電所耐震設計技術指針 JEAG4601-1987((社)日本電気協会)	○	○		○	○	○	○	○	○	○	○	○	○	○	○
・JSME S NC1-2005/2007(発電用原子力設備規格 設計・建設規格)	○	○		○	○	○	○	○	○	○	○	○	○	○	○
・原子力発電所耐震設計技術指針 重要度分類・許容応力度編 (JEAG4601・補-1984) ((社)日本電気協会)	○	○		○	○	○	○	○	○	○	○	○	○	○	○
・原子力発電所耐震設計技術規程(JEAC4601-2008)	○	○		○	○	○	○	○	○	○	○	○	○	○	○
・発電用原子力設備規格 コンクリート製原子炉格納容器規格 ((社)日本機械学会、2003)	○	○		○	○	○	○	○	○	○	○	○	○	○	○
・土木学会 2002年 コンクリート標準示方書【構造性能照査編】	—	—		—	—	—	—	—	—	—	—	○	—	○	—
・発電用原子力設備に関する構造等の技術基準 (昭和55年通商産業省告示第501号、最終改正平成15年7月29日経済産業省告示第277号)	○	○		○	○	○	○	○	○	○	○	○	○	○	○
・発電用原子力設備規格 設計・建設規格 (2012年版)〈第I編 軽水炉規格〉JSME S NC1-2012 (日本機械学会)	○	○		○	○	○	○	○	○	○	○	○	○	○	○

	原子炉本体	核燃料物質の取扱施設及び貯蔵施設	原子炉冷却系統施設	蒸気タービン	計測制御系統施設	放射性廃棄物の廃棄施設	放射線管理施設	原子炉格納施設	その他発電用原子炉の附属施設							
									非常用電源設備	常用電源設備	補助ボイラー	火災防護設備	浸水防護施設	補機駆動用燃料設備	非常用取水設備	緊急時対策所
・ JIS B 1051-2014 炭素鋼及び合金鋼製締結用部品の機械的性質—強度区分を規定したボルト、小ねじ及び植込みボルト—並目ねじ及び細目ねじ	—	○		○	○	—	○	○	○	—	—	—	○	○	○	○
・ 機械工学便覧「材料力学」	—	○		○	○	—	○	○	○	—	—	—	○	○	○	○
・ 発電用軽水型原子炉施設の安全機能の重要度分類に関する審査指針（平成2年8月30日原子力安全委員会）	○	○		○	○	○	○	○	○	○	○	○	○	○	○	○
・ 実用発電用原子炉及びその附属施設の技術基準に関する規則の解釈（平成25年6月19日原規技発第1306194号）	○	○		○	○	○	○	○	○	○	○	○	○	○	○	○
・ 「実用発電用原子炉施設への航空機落下確率の評価基準について」（平成21・06・25原院第1号（平成21年6月30日原子力安全・保安院一部改正））	○	○		○	○	○	○	○	○	○	○	○	○	○	○	○
・ 福井県建築基準法施行細則（昭和47年4月25日福井県規則第41号）	○	○		○	○	○	○	○	○	○	○	○	○	○	○	○
・ 建築物荷重指針・同解説（（社）日本建築学会、2004改定）	○	○		○	○	○	○	○	○	○	○	○	○	○	○	○
・ 日本産業規格（JIS）	—	○		○	○	—	○	○	○	—	—	—	○	—	○	○
・ 鋼構造塑性設計指針（（社）日本建築学会、2010改定）	—	○		—	—	—	○	○	○	—	—	—	○	—	○	○
・ 鋼構造接合部設計指針（（社）日本建築学会、2012改定）	—	○		—	—	—	○	○	○	—	—	—	○	—	○	○

	原子炉本体	核燃料物質の取扱施設及び貯蔵施設	原子炉冷却系統施設	蒸気タービン	計測制御系統施設	放射性廃棄物の廃棄施設	放射線管理施設	原子炉格納施設	その他発電用原子炉の附属施設							
									非常用電源設備	常用電源設備	補助ボイラー	火災防護設備	浸水防護施設	補機駆動用燃料設備	非常用取水設備	緊急時対策所
・「原子力発電所配管破損防護設計技術指針 JEAG4613-1998」 (社) 日本電気協会	—	○		—	○	—	○	—	○	○	○	○	○	○	○	○
・ JSME S NB1-2007 発電用原子力設備規格 溶接規格	—	○		○	○	—	○	○	○	—	—	○	○	○	—	—
・ JSME S NB1-2012/2013 発電用原子力設備規格 溶接規格	○	—		—	○	—	—	○	—	—	—	—	—	—	—	—
・ JSME S NC1-2001/JSME S NC1-2005 【事例規格】 発電用原子力設備における応力腐食割れ発生の抑制に対する考慮 (NC-CC-002) 発電用原子力設備規格 設計・建設規格	○	—		—	—	—	—	—	—	—	—	—	—	—	—	—
・ JIS B 8243 (1977) 圧力容器の構造	—	○		○	○	—	○	○	○	—	—	—	○	—	—	—
・ JIS B 8265 (2003) 圧力容器の構造—一般事項		○		○	○	—	○	○	○	—	—	—	○	—	—	—
・ 日本工業規格 JIS B 8210-1994 「蒸気用及びガス用ばね安全弁」	—	—		—	○	—	—	—	—	—	—	—	—	—	—	—
・ 土砂災害警戒区域等における土砂災害防止対策の推進に関する法律 (平成 12 年 5 月 8 日法律第 57 号)	—	○		○	○	—	○	○	○	—	—	—	○	○	○	○
・ 道路橋示方書・同解説 V 耐震設計編、平成 24 年 3 月	—	○		○	○	—	○	○	○	—	—	—	○	○	○	○
・ 液化化対策工法 地盤工学会 (2004)	—	○		○	○	—	○	○	○	—	—	—	○	○	○	○
・ 平成 12 年 5 月 31 日建設省告示第 1454 号	—	○		○	○	—	○	○	○	—	—	—	○	○	○	○
・ 高圧ガス保安法	—	○		—	○	—	○	○	○	—	—	—	—	○	—	—

	原子炉本体	核燃料物質の 取扱施設及び貯蔵施設	原子炉冷却系統施設	蒸気タービン	計測制御系統施設	放射性廃棄物の廃棄施設	放射線管理施設	原子炉格納施設	その他発電用原子炉の附属施設							
									非常用電源設備	常用電源設備	補助ボイラー	火災防護設備	浸水防護施設	補機駆動用燃料設備	非常用取水設備	緊急時対策所
・原子炉構造材の監視試験方法（JEAC4201-2007（2010年追補版））	○	—	/	—	—	—	—	—	—	—	—	—	—	—	—	
・原子炉構造材の監視試験方法（JEAC4201-2007（2013年追補版））	○	—		—	—	—	—	—	—	—	—	—	—	—	—	
・原子炉構造材の監視試験方法（JEAC4201-2007）	○	—		—	—	—	—	—	—	—	—	—	—	—	—	

変更前	変更後
<p>第2章 個別項目</p> <p>原子炉冷却系統施設に適用する個別項目の基準及び規格は以下のとおり。</p> <ul style="list-style-type: none">・「発電用原子力設備に関する構造等の技術基準」(昭和45年9月3日 通商産業省告示第501号)・発電用原子力設備に関する構造等の技術基準(昭和55年通商産業省告示第501号、最終改正平成15年7月29日経済産業省告示第277号)・実用発電用原子炉及びその附属施設の技術基準に関する規則の解釈(平成25年6月19日原規技発第1306194号)・実用発電用原子炉及びその附属施設の技術基準に関する規則の解釈(平成29年11月29日原規技発第1711293号)・発電用軽水型原子炉施設の安全機能の重要度分類に関する審査指針(平成2年8月30日原子力安全委員会)・JIS G 3557「一般用ステンレス鋼ワイヤーロープ」(2004)・「JIS G 3192:2014 熱間圧延形鋼の形状、寸法、質量及びその許容差」	<p>変更なし</p>

変更前	変更後
<ul style="list-style-type: none">・ JIS G 3549 構造用ワイヤロープ・ JIS B 2809 ワイグリップ・ 「JIS G 3136:2012 建築構造用圧延鋼材」・ 「JIS G 3352:1971 デッキプレート」・ 「JIS G 3112:2010 鉄筋コンクリート用棒鋼」・ <u>日本産業規格 (JIS)</u> ^(注1)・ JIS B 8243 (1977) 圧力容器の構造・ JIS B 8265 (2003) 圧力容器の構造—一般事項・ JIS G 3457 配管用アーク溶接炭素鋼鋼管・ JIS K 6771 軟質ビニル管・ JIS K 6741 硬質ポリ塩化ビニル管・ JIS K 7012 ガラス繊維強化プラスチック製耐食貯槽・ 配管の高サイクル熱疲労に関する評価指針 (JSME S 017-2003)	<p style="text-align: center;">変更なし</p>

変更前	変更後
<ul style="list-style-type: none">• JSME S 012-1998 配管内円柱状構造物の流力振動評価指針 • 日本機械学会「発電用原子力設備規格 設計・建設規格 (JSME S NC1-2001) • 日本機械学会「発電用原子力設備規格 設計・建設規格 (JSME S NC1-2005) • JSME S NC1-2005/2007(発電用原子力設備規格 設計・建設規格) • 発電用原子力設備規格 設計・建設規格 JSME S NC-2007 • 発電用原子力設備規格 維持規格 (JSME S NA1-2008) • 原子力発電所耐震設計技術指針 JEAG4601-1987((社)日本電気協会) • 原子力発電所耐震設計技術指針 重要度分類・許容応力度編 (JEAG4601・補-1984) ((社) 日本電気協会) • 原子力発電所耐震設計技術指針 JEAG4601-1991 追補版 ((社) 日本電気協会) • 「原子力発電所配管破損防護設計技術指針 JEAG4613-1998」(社) 日本電気協会	変更なし

変更前	変更後
<ul style="list-style-type: none">・土木学会 2002年 コンクリート標準示方書【構造性能照査編】 ・土木学会 2005年 原子力発電所屋外重要土木構造物の耐震性能照査指針マニュアル ・「動的繰返し大変形を受ける溶接鋼構造物の脆性破壊性能評価方法」((社)日本溶接協会、2003制定、WES 2808:2003) ・「建築物荷重指針・同解説」(社)日本建築学会(2015) ・NEI 07-13 Rev.8P「Methodology for Performing Aircraft Impact Assessments for New Plant Designs」(「新プラント設計に対する航空機衝突評価を実施するための手法」) ・土石流危険渓流および土石流危険区域調査要領(案) (建設省河川局砂防部砂防課(平成11年4月)) ・国土技術政策総合研究所資料 砂防基本計画策定指針(土石流・流木対策編)解説 (国土交通省 国土技術政策総合研究所, 国総研資料第364号、平成19年3月) ・建設省河川砂防技術基準(案)同解説(設計編I)(建設省河川局監修 (社)日本河川協会)	<p style="text-align: center;">変更なし</p>

変更前	変更後
<ul style="list-style-type: none">・道路橋示方書・同解説（I 共通編、IV 下部構造編）（社団法人日本道路協会 平成 14 年 3 月） ・港湾の施設の技術上の基準・同解説（（社）国土交通省港湾局，2007 年版） ・小規模吊橋指針・同解説（社）日本道路協会（2008） ・鉄筋コンクリート構造計算規準・同解説（（社）日本建築学会、2010 改定） ・国土技術政策総合研究所資料 土石流・流木対策設計技術指針解説（国土交通省 国土技術政策総合研究所，国総研資料第 365 号、平成 19 年 3 月） ・ISES7607-3 「軽水炉構造機器の衝撃荷重に関する調査 その 3 ミサイルの衝突による構造壁の損傷に関する評価式の比較検討」（昭和 51 年 10 月 高温構造安全技術研究組合） ・「ステンレス鋼便覧―第 3 版―」（平成 7 年 1 月 24 日 ステンレス協会） ・Wichman, K.R. et al, :Local Stress in Spherical and Cylindrical Shells due to External Loadings, Welding Research Council bulletin, March 1979 revision of WRC	変更なし

変更前	変更後
<p>bulletin 107/August 1965.</p> <ul style="list-style-type: none">• Bijlaard, P.P. :Stresses from Radical Loads and External Moments in Cylindrical Pressure Vessels, The Welding Journal, 34(12), Research Supplement, 1955.• 建築物の構造関係技術基準解説書 (2007)• 「タービンミサイル評価について (昭和 52 年 7 月 20 日 原子炉安全専門審査会)」• 発電用原子力設備における破壊を引き起こすき裂その他の欠陥の解釈について• Design Basis for Protection of Light Water Nuclear Power Plants Against the Effects of Postulated Pipe Rupture (ANSI/ANS-58.2-1988)• 1999 日本機械学会蒸気表• 実用発電用原子炉及びその附属施設における破壊を引き起こす亀裂その他の欠陥の解釈• 高サイクル熱疲労に係る評価および検査に対する要求事項について (平成 19・02・15 原院第 2 号)	<p>変更なし</p>

変更前	変更後
<ul style="list-style-type: none">・発電用原子力設備に関する技術基準を定める省令の改正に伴う電気事業法に基づく定期事業者検査の実施について（平成 17・12・22 原院第 6 号） ・【事例規格】過圧防護に関する規定（NC-CC-001）」 ・ JIS G 5121(1980) ステンレス鋼鋳鋼品 ・ JIS B 1051-2014 炭素鋼及び合金鋼製締結用部品の機械的性質—強度区分を規定したボルト、小ねじ及び植込みボルト—並目ねじ及び細目ねじ ・「コンクリート標準示方書 設計編」（(社) 土木学会、2007 改定) ・道路橋示方書・同解説 ((社) 日本道路協会、平成 14 年 3 月) ・杭基礎設計便覧 ((社) 日本道路協会、平成 18 年度改訂版) ・グラウンドアンカー設計・施工基準、同解説 ((社) 地盤工学会 平成 24 年 5 月) ・「発電用軽水型原子炉施設の安全評価に関する審査指針（平成 2 年 8 月 30 日原子力安全委員会）」	変更なし

(注1) 記載の適正化を行う。既工事計画書には「日本工業規格（JIS）」と記載

1 2 原子炉冷却系統施設（蒸気タービンを除く。）に係る工事の方法（申請範囲に係る部分に限る。）

変更前	変更後
<p>原子炉冷却系統施設（蒸気タービンを除く。）に係る工事の方法は、「原子炉本体」における「9 原子炉本体に係る工事の方法」（「1.3 燃料体に係る工事の手順と使用前事業者検査」、「2.1.3 燃料体に係る検査」及び「3.2 燃料体の加工に係る工事上の留意事項」を除く。）に従う。</p>	<p>変更なし</p>