



添付図面目次

<施設共通図面>


- ・ 主要設備の配置の状況を明示した平面図及び断面図（発電所全体図）
【第 1-1-1 図】
- ・ 主要設備の配置の状況を明示した平面図及び断面図（平面図）（1/7）
【第 1-1-2 図】
- ・ 主要設備の配置の状況を明示した平面図及び断面図（平面図）（2/7）
【第 1-1-3 図】
- ・ 主要設備の配置の状況を明示した平面図及び断面図（平面図）（3/7）
【第 1-1-4 図】
- ・ 主要設備の配置の状況を明示した平面図及び断面図（平面図）（4/7）
【第 1-1-5 図】
- ・ 主要設備の配置の状況を明示した平面図及び断面図（平面図）（5/7）
【第 1-1-6 図】
- ・ 主要設備の配置の状況を明示した平面図及び断面図（平面図）（6/7）
【第 1-1-7 図】
- ・ 主要設備の配置の状況を明示した平面図及び断面図（平面図）（7/7）
【第 1-1-8 図】
- ・ 主要設備の配置の状況を明示した平面図及び断面図（断面図）（1/2）
【第 1-1-9 図】
- ・ 主要設備の配置の状況を明示した平面図及び断面図（断面図）（2/2）
【第 1-1-10 図】
- ・ 主要設備の配置の状況を明示した平面図及び断面図
（平面図）（1/4）
【第 1-1-11 図】

- ・主要設備の配置の状況を明示した平面図及び断面図
 (平面図) (2/4)


【第 1-1-12 図】

- ・主要設備の配置の状況を明示した平面図及び断面図
 (平面図) (3/4)


【第 1-1-13 図】

- ・主要設備の配置の状況を明示した平面図及び断面図
 (平面図) (4/4)


【第 1-1-14 図】

- ・主要設備の配置の状況を明示した平面図及び断面図
 (断面図) (1/2)


【第 1-1-15 図】

- ・主要設備の配置の状況を明示した平面図及び断面図
 (断面図) (2/2)


【第 1-1-16 図】

- ・主要設備の配置の状況を明示した平面図及び断面図
 (平面図) (1/4)


【第 1-1-17 図】

- ・主要設備の配置の状況を明示した平面図及び断面図
 (平面図) (2/4)


【第 1-1-18 図】

- ・主要設備の配置の状況を明示した平面図及び断面図
 (平面図) (3/4)


【第 1-1-19 図】

- ・主要設備の配置の状況を明示した平面図及び断面図
 (平面図) (4/4)


【第 1-1-20 図】

- ・主要設備の配置の状況を明示した平面図及び断面図
 (断面図) (1/2)


【第 1-1-21 図】

- ・主要設備の配置の状況を明示した平面図及び断面図
 (断面図) (2/2)


【第 1-1-22 図】

- ・主要設備の配置の状況を明示した平面図及び断面図
 (平面図) (1/3)


【第 1-1-23 図】

- ・主要設備の配置の状況を明示した平面図及び断面図
 (平面図) (2/3)


【第 1-1-24 図】

- ・主要設備の配置の状況を明示した平面図及び断面図
 (平面図) (3/3)


【第 1-1-25 図】

- ・主要設備の配置の状況を明示した平面図及び断面図
 (断面図) (1/2)


【第 1-1-26 図】

- ・主要設備の配置の状況を明示した平面図及び断面図
 (断面図) (2/2)


【第 1-1-27 図】

- ・主要設備の配置の状況を明示した平面図及び断面図
 (平面図) (1/3)


【第 1-1-28 図】

- ・主要設備の配置の状況を明示した平面図及び断面図
 (平面図) (2/3)


【第 1-1-29 図】

- ・主要設備の配置の状況を明示した平面図及び断面図
 (平面図) (3/3)

【第 1-1-30 図】

- ・主要設備の配置の状況を明示した平面図及び断面図
 (断面図) (1/2)

【第 1-1-31 図】

- ・主要設備の配置の状況を明示した平面図及び断面図
 (断面図) (2/2)

【第 1-1-32 図】

- ・安全避難通路を明示した図面



【第 1-8-1 図】

- ・安全避難通路を明示した図面



【第 1-8-2 図】

- ・安全避難通路を明示した図面



【第 1-8-3 図】

- ・安全避難通路を明示した図面



【第 1-8-4 図】

- ・安全避難通路を明示した図面



【第 1-8-5 図】

- ・安全避難通路を明示した図面



【第 1-8-6 図】

- ・安全避難通路を明示した図面



【第1-8-7図】

- ・安全避難通路を明示した図面



【第1-8-8図】

- ・安全避難通路を明示した図面



【第1-8-9図】

- ・安全避難通路を明示した図面



【第1-8-10図】

- ・安全避難通路を明示した図面



【第1-8-11図】

- ・安全避難通路を明示した図面



【第1-8-12図】

- ・安全避難通路を明示した図面



【第1-8-13図】

- ・安全避難通路を明示した図面



【第1-8-14図】

- ・安全避難通路を明示した図面



【第1-8-15図】

- ・安全避難通路を明示した図面



【第1-8-16図】

- ・安全避難通路を明示した図面



【第1-8-17図】

- ・安全避難通路を明示した図面



【第1-8-18図】

- ・安全避難通路を明示した図面



【第1-8-19図】

- ・安全避難通路を明示した図面



【第1-8-20図】

- ・安全避難通路を明示した図面



【第1-8-21図】

- ・安全避難通路を明示した図面



【第1-8-22図】

- ・安全避難通路を明示した図面



【第1-8-23図】

- ・安全避難通路を明示した図面



【第1-8-24図】

- ・安全避難通路を明示した図面



【第1-8-25図】

- ・安全避難通路を明示した図面



【第1-8-26図】

- ・非常用照明の取付箇所を明示した図面



【第1-9-1図】

- ・非常用照明の取付箇所を明示した図面



【第1-9-2図】

- ・非常用照明の取付箇所を明示した図面



【第1-9-3図】

- ・非常用照明の取付箇所を明示した図面



【第1-9-4図】

- ・非常用照明の取付箇所を明示した図面



【第1-9-5図】

- ・非常用照明の取付箇所を明示した図面



【第1-9-6図】

- ・非常用照明の取付箇所を明示した図面



【第1-9-7図】

- ・非常用照明の取付箇所を明示した図面



【第1-9-8図】

- ・非常用照明の取付箇所を明示した図面



【第1-9-9図】

- ・非常用照明の取付箇所を明示した図面



【第1-9-10図】

- ・非常用照明の取付箇所を明示した図面



【第1-9-11図】

- ・非常用照明の取付箇所を明示した図面



【第1-9-12図】

- ・非常用照明の取付箇所を明示した図面



【第1-9-13図】

- ・非常用照明の取付箇所を明示した図面



【第1-9-14図】

- ・非常用照明の取付箇所を明示した図面



【第1-9-15図】

- ・非常用照明の取付箇所を明示した図面



【第1-9-16図】

- ・非常用照明の取付箇所を明示した図面



【第1-9-17図】

- ・非常用照明の取付箇所を明示した図面



【第1-9-18図】

- ・非常用照明の取付箇所を明示した図面



【第1-9-19図】

- ・非常用照明の取付箇所を明示した図面



【第1-9-20図】

- ・非常用照明の取付箇所を明示した図面



【第1-9-21図】

- ・非常用照明の取付箇所を明示した図面



【第1-9-22図】

- ・非常用照明の取付箇所を明示した図面



【第1-9-23図】

- ・非常用照明の取付箇所を明示した図面



【第1-9-24図】

- ・非常用照明の取付箇所を明示した図面



【第1-9-25図】

- ・非常用照明の取付箇所を明示した図面



【第1-9-26図】

<原子炉冷却系統施設>

- ・原子炉冷却系統施設に係る機器の配置を明示した図面



【第3-1-1図】

- ・原子炉冷却系統施設に係る機器の配置を明示した図面



【第3-1-2図】

- ・【第3-1-2図】の補足

- ・原子炉冷却系統施設の系統図
(特定重大事故等対処施設)



【第3-2-1図】

- ・原子炉冷却系統施設の構造図



【第3-3-1図】

- ・【第3-3-1図】の補足

<放射線管理施設>

- ・放射線管理施設に係る機器の配置を明示した図面



【第6-1-1図】

- ・放射線管理施設に係る機器の配置を明示した図面



【第6-1-2図】

- ・放射線管理施設の構造図



<原子炉格納施設>

- ・原子炉格納施設に係る機器の配置を明示した図面



【第7-1-1図】

- ・原子炉格納施設の系統図

(特定重大事故等対処施設)

【第7-2-1図】

<その他発電用原子炉の附属施設>

- ・その他発電用原子炉の附属施設 非常用電源設備に係る機器の配置を明示した図面



(1/2)

【第8-1-1図】

- ・その他発電用原子炉の附属施設 非常用電源設備に係る機器の配置を明示した図面



(2/2)

【第8-1-2図】

- ・その他発電用原子炉の附属施設 非常用電源設備に係る機器の配置を明示した図面



(1/2)

【第8-1-3図】

- ・その他発電用原子炉の附属施設 非常用電源設備に係る機器の配置を明示した図面



(2/2)

【第8-1-4図】

- ・その他発電用原子炉の附属施設 非常用電源設備の燃料系統図
[] (1/4) (特定重大事故等対処施設)
【第8-3-1図】

- ・その他発電用原子炉の附属施設 非常用電源設備の燃料系統図
[] (2/4) (特定重大事故等対処施設)
【第8-3-2図】

- ・その他発電用原子炉の附属施設 非常用電源設備の燃料系統図
[] (3/4) (特定重大事故等対処施設)
【第8-3-3図】

- ・その他発電用原子炉の附属施設 非常用電源設備の燃料系統図
[] (4/4) (特定重大事故等対処施設)
【第8-3-4図】

- ・その他発電用原子炉の附属施設 非常用電源設備の構造図 []
[]
【第8-4-1図】

- ・【第8-4-1図】の補足

以下のページの記載内容は、テロ対策等における機密に係る事項又は商業機密に係る事項であり公開できないことから、本記載をもって省略する。

- ・ 【第1-1-1図】 ～ 【第1-1-32図】
- ・ 【第1-8-1図】 ～ 【第1-8-26図】
- ・ 【第1-9-1図】 ～ 【第1-9-26図】
- ・ 【第3-1-1図】 ～ 【第3-1-2図】
- ・ 【第3-1-2図】の補足 - 1/E -
- ・ 【第3-2-1図】
- ・ 【第3-3-1図】
- ・ 【第3-3-1図】の補足 - 1/E -
- ・ 【第6-1-1図】 ～ 【第6-1-2図】
- ・ 【第7-1-1図】
- ・ 【第7-2-1図】
- ・ 【第8-1-1図】 ～ 【第8-1-4図】
- ・ 【第8-3-1図】 ～ 【第8-3-4図】
- ・ 【第8-4-1図】
- ・ 【第8-4-1図】の補足 - 1 - ～ - 2/E -