




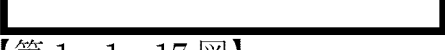
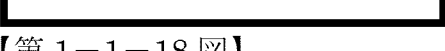















添付図面目次

<施設共通図面>

- ・ 主要設備の配置の状況を明示した平面図及び断面図（発電所全体図）
【第 1-1-1 図】
- ・ 主要設備の配置の状況を明示した平面図及び断面図（平面図）（1/7）
【第 1-1-2 図】
- ・ 主要設備の配置の状況を明示した平面図及び断面図（平面図）（2/7）
【第 1-1-3 図】
- ・ 主要設備の配置の状況を明示した平面図及び断面図（平面図）（3/7）
【第 1-1-4 図】
- ・ 主要設備の配置の状況を明示した平面図及び断面図（平面図）（4/7）
【第 1-1-5 図】
- ・ 主要設備の配置の状況を明示した平面図及び断面図（平面図）（5/7）
【第 1-1-6 図】
- ・ 主要設備の配置の状況を明示した平面図及び断面図（平面図）（6/7）
【第 1-1-7 図】
- ・ 主要設備の配置の状況を明示した平面図及び断面図（平面図）（7/7）
【第 1-1-8 図】
- ・ 主要設備の配置の状況を明示した平面図及び断面図（断面図）（1/2）
【第 1-1-9 図】
- ・ 主要設備の配置の状況を明示した平面図及び断面図（断面図）（2/2）
【第 1-1-10 図】
- ・ 主要設備の配置の状況を明示した平面図及び断面図
（平面図）（1/4）
【第 1-1-11 図】

- ・主要設備の配置の状況を明示した平面図及び断面図
 (平面図) (2/4)
【第 1-1-12 図】
- ・主要設備の配置の状況を明示した平面図及び断面図
 (平面図) (3/4)
【第 1-1-13 図】
- ・主要設備の配置の状況を明示した平面図及び断面図
 (平面図) (4/4)
【第 1-1-14 図】
- ・主要設備の配置の状況を明示した平面図及び断面図
 (断面図) (1/2)
【第 1-1-15 図】
- ・主要設備の配置の状況を明示した平面図及び断面図
 (断面図) (2/2)
【第 1-1-16 図】
- ・主要設備の配置の状況を明示した平面図及び断面図
 (平面図) (1/4)
【第 1-1-17 図】
- ・主要設備の配置の状況を明示した平面図及び断面図
 (平面図) (2/4)
【第 1-1-18 図】
- ・主要設備の配置の状況を明示した平面図及び断面図
 (平面図) (3/4)
【第 1-1-19 図】
- ・主要設備の配置の状況を明示した平面図及び断面図
 (平面図) (4/4)
【第 1-1-20 図】
- ・主要設備の配置の状況を明示した平面図及び断面図
 (断面図) (1/2)
【第 1-1-21 図】

- ・主要設備の配置の状況を明示した平面図及び断面図
 (断面図) (2/2)
【第 1-1-22 図】
- ・主要設備の配置の状況を明示した平面図及び断面図
 (平面図) (1/3)
【第 1-1-23 図】
- ・主要設備の配置の状況を明示した平面図及び断面図
 (平面図) (2/3)
【第 1-1-24 図】
- ・主要設備の配置の状況を明示した平面図及び断面図
 (平面図) (3/3)
【第 1-1-25 図】
- ・主要設備の配置の状況を明示した平面図及び断面図
 (断面図) (1/2)
【第 1-1-26 図】
- ・主要設備の配置の状況を明示した平面図及び断面図
 (断面図) (2/2)
【第 1-1-27 図】
- ・主要設備の配置の状況を明示した平面図及び断面図
 (平面図) (1/3)
【第 1-1-28 図】
- ・主要設備の配置の状況を明示した平面図及び断面図
 (平面図) (2/3)
【第 1-1-29 図】
- ・主要設備の配置の状況を明示した平面図及び断面図
 (平面図) (3/3)
【第 1-1-30 図】
- ・主要設備の配置の状況を明示した平面図及び断面図
 (断面図) (1/2)
【第 1-1-31 図】

- ・ 主要設備の配置の状況を明示した平面図及び断面図



(断面図) (2/2)

【第 1-1-32 図】

<原子炉本体>

- ・ 原子炉本体の構造図



- ・ 原子炉本体の構造図



- ・ 原子炉本体の構造図



- ・ 原子炉本体の構造図



- ・ 原子炉本体の構造図




- ・ 原子炉本体の構造図



- ・原子炉本体の構造図



- ・原子炉本体の構造図



<原子炉冷却系統施設>

- ・原子炉冷却系統施設に係る機器の配置を明示した図面



【第3-1-1図】

- ・原子炉冷却系統施設に係る機器の配置を明示した図面



【第3-1-2図】

- ・原子炉冷却系統施設に係る機器の配置を明示した図面



【第3-1-3図】

- ・原子炉冷却系統施設に係る機器の配置を明示した図面



【第3-1-4図】

- ・原子炉冷却系統施設に係る機器の配置を明示した図面



【第3-1-5図】

- ・原子炉冷却系統施設に係る機器の配置を明示した図面



【第3-1-6図】

・原子炉冷却系統施設に係る機器の配置を明示した図面

[Redacted]



・原子炉冷却系統施設に係る機器の配置を明示した図面

[Redacted]




・原子炉冷却系統施設に係る機器の配置を明示した図面

[Redacted]



・原子炉冷却系統施設に係る機器の配置を明示した図面

[Redacted]



・原子炉冷却系統施設に係る機器の配置を明示した図面

[Redacted]



- ・原子炉冷却系統施設に係る機器の配置を明示した図面



- ・原子炉冷却系統施設に係る機器の配置を明示した図面



- ・原子炉冷却系統施設に係る機器の配置を明示した図面



- ・原子炉冷却系統施設に係る機器の配置を明示した図面

(1/5)

【第3-1-7図】

- ・原子炉冷却系統施設に係る機器の配置を明示した図面

(2/5)

【第3-1-8図】

- ・原子炉冷却系統施設に係る機器の配置を明示した図面
 [redacted] (3/5)
 【第3-1-9図】
- ・原子炉冷却系統施設に係る機器の配置を明示した図面
 [redacted] (4/5)
 【第3-1-10図】
- ・原子炉冷却系統施設に係る機器の配置を明示した図面
 [redacted] (5/5)
 【第3-1-11図】
- ・【第3-1-7図】から【第3-1-11図】の補足
- ・原子炉冷却系統施設の系統図
 [redacted] (1/2) (特定重大事故等対処施設)
 【第3-2-1図】
- ・原子炉冷却系統施設の系統図
 [redacted] (2/2) (特定重大事故等対処施設)
 【第3-2-2図】
- ・原子炉冷却系統施設の系統図
 [redacted] (1/6) (特定重大事故等対処施設)
 【第3-2-3図】
- ・原子炉冷却系統施設の系統図
 [redacted] (2/6) (設計基準対象施設)
 【第3-2-4図】
- ・原子炉冷却系統施設の系統図 [redacted] (3/6)
 (重大事故等対処設備 (特定重大事故等対処施設を除く))
 【第3-2-5図】
- ・原子炉冷却系統施設の系統図
 [redacted] (4/6) (特定重大事故等対処施設)
 【第3-2-6図】

- ・原子炉冷却系統施設の系統図



(5/6) (特定重大事故等対処施設)

【第3-2-7図】

- ・原子炉冷却系統施設の系統図



(6/6)

(重大事故等対処設備 (特定重大事故等対処施設を除く))

【第3-2-8図】

- ・原子炉冷却系統施設の構造図



- ・原子炉冷却系統施設の構造図



- ・原子炉冷却系統施設の構造図



- ・原子炉冷却系統施設の構造図



- ・原子炉冷却系統施設の構造図



- ・原子炉冷却系統施設の構造図



- ・原子炉冷却系統施設の構造図



<計測制御系統施設>

- ・計測制御系統施設に係る機器の配置を明示した図面



【第4-1-1図】

- ・計測制御系統施設に係る機器の配置を明示した図面



【第4-1-2図】

- ・計測制御系統施設に係る機器の配置を明示した図面




- ・計測制御系統施設に係る機器の配置を明示した図面






- ・計測制御系統施設に係る機器の配置を明示した図面




- ・計測制御系統施設に係る機器の配置を明示した図面 (1/6)
【第4-1-3図】
 - ・計測制御系統施設に係る機器の配置を明示した図面 (2/6)
【第4-1-4図】
 - ・計測制御系統施設に係る機器の配置を明示した図面 (3/6)
【第4-1-5図】
 - ・計測制御系統施設に係る機器の配置を明示した図面 (4/6)
【第4-1-6図】
 - ・計測制御系統施設に係る機器の配置を明示した図面 (5/6)
【第4-1-7図】
 - ・計測制御系統施設に係る機器の配置を明示した図面 (6/6)
【第4-1-8図】
 - ・【第4-1-3図】から【第4-1-8図】の補足
 - ・計測制御系統施設の系統図 (1/3) (設計基準対象施設)
【第4-2-1図】
 - ・計測制御系統施設の系統図 (2/3)
(重大事故等対処設備 (特定重大事故等対処施設を除く))
【第4-2-2図】
 - ・計測制御系統施設の系統図 (3/3) (特定重大事故等対処施設)
【第4-2-3図】
 - ・計測制御系統施設の構造図
【第4-3-1図】
 - ・【第4-3-1図】の補足
- <原子炉格納施設>
- ・原子炉格納施設に係る機器の配置を明示した図面
【第7-1-1図】


・原子炉格納施設に係る機器の配置を明示した図面  (1/2)
【第7-1-2図】


・原子炉格納施設に係る機器の配置を明示した図面  (2/2)
【第7-1-3図】


・原子炉格納施設に係る機器の配置を明示した図面 

【第7-1-4図】

・原子炉格納施設に係る機器の配置を明示した図面 





・原子炉格納施設に係る機器の配置を明示した図面  (1/5)
【第7-1-5図】

・原子炉格納施設に係る機器の配置を明示した図面  (2/5)
【第7-1-6図】

・原子炉格納施設に係る機器の配置を明示した図面  (3/5)
【第7-1-7図】

・【第7-1-5図】から【第7-1-7図】の補足

・原子炉格納施設に係る機器の配置を明示した図面  (4/5)
【第7-1-8図】

・原子炉格納施設に係る機器の配置を明示した図面  (5/5)
【第7-1-9図】

・【第7-1-8図】から【第7-1-9図】の補足

・原子炉格納施設の系統図 [redacted] (1/5)
(特定重大事故等対処施設)
【第7-2-1図】

・原子炉格納施設の系統図 [redacted] (2/5)
(設計基準対象施設)
【第7-2-2図】

・原子炉格納施設の系統図 [redacted] (3/5)
(重大事故等対処設備 (特定重大事故等対処施設を除く))
【第7-2-3図】

・原子炉格納施設の系統図 [redacted] (4/5)
(特定重大事故等対処施設)
【第7-2-4図】

・原子炉格納施設の系統図 [redacted] (5/5)
(特定重大事故等対処施設)
【第7-2-5図】

・原子炉格納施設の構造図 [redacted]
[redacted]

・原子炉格納施設の構造図 [redacted]
[redacted]

・原子炉格納施設の構造図 [redacted]
[redacted]

・原子炉格納施設の構造図

[Redacted]



・原子炉格納施設の構造図

[Redacted]



・原子炉格納施設の構造図

[Redacted]



・原子炉格納施設の構造図

[Redacted]



・原子炉格納施設の構造図


[Redacted]



・原子炉格納施設の構造図



・原子炉格納施設の構造図



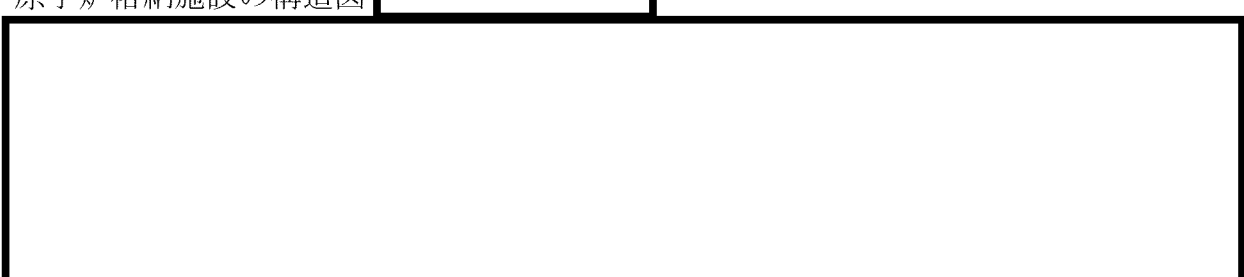
・原子炉格納施設の構造図



・原子炉格納施設の構造図




・原子炉格納施設の構造図




・原子炉格納施設の構造図



・原子炉格納施設の構造図



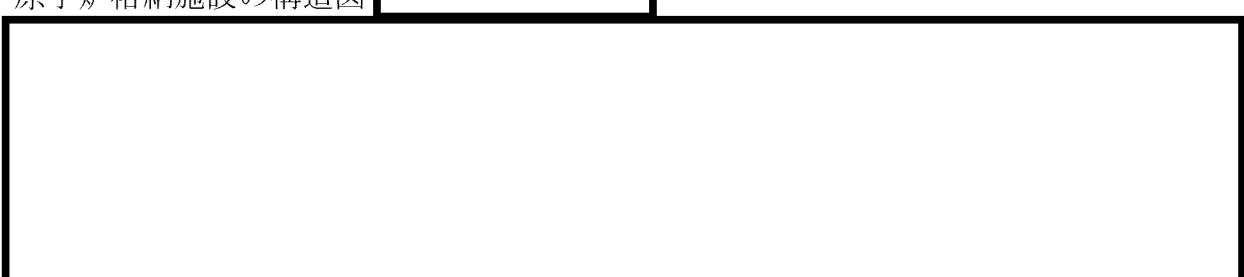
・原子炉格納施設の構造図



・原子炉格納施設の構造図



・原子炉格納施設の構造図




・原子炉格納施設の構造図



・原子炉格納施設の構造図



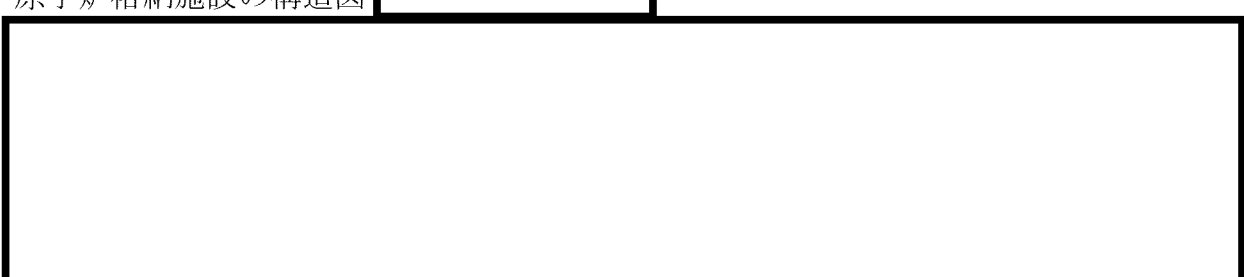
・原子炉格納施設の構造図




・原子炉格納施設の構造図




・原子炉格納施設の構造図




・原子炉格納施設の構造図



・原子炉格納施設の構造図



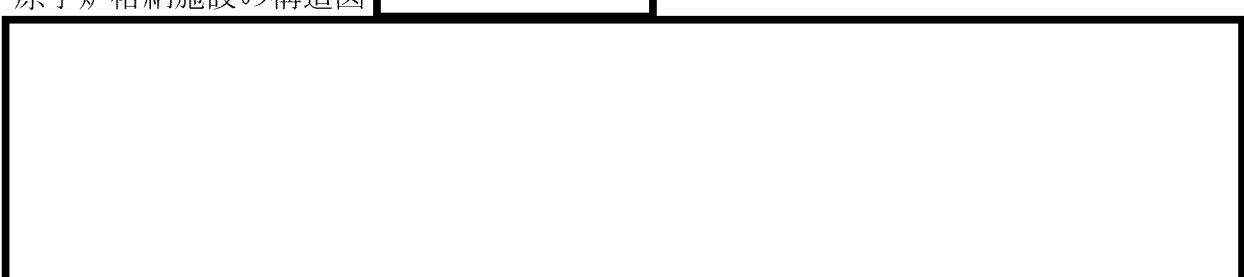
・原子炉格納施設の構造図



・原子炉格納施設の構造図



・原子炉格納施設の構造図



・原子炉格納施設の構造図



・原子炉格納施設の構造図



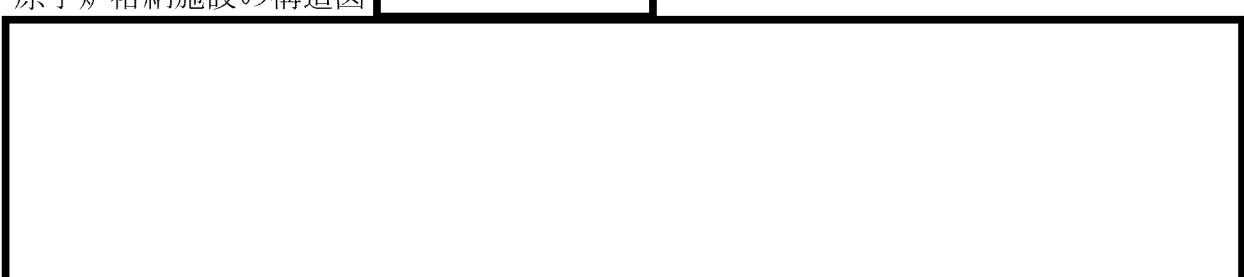
・原子炉格納施設の構造図



・原子炉格納施設の構造図



・原子炉格納施設の構造図




・原子炉格納施設の構造図



・原子炉格納施設の構造図



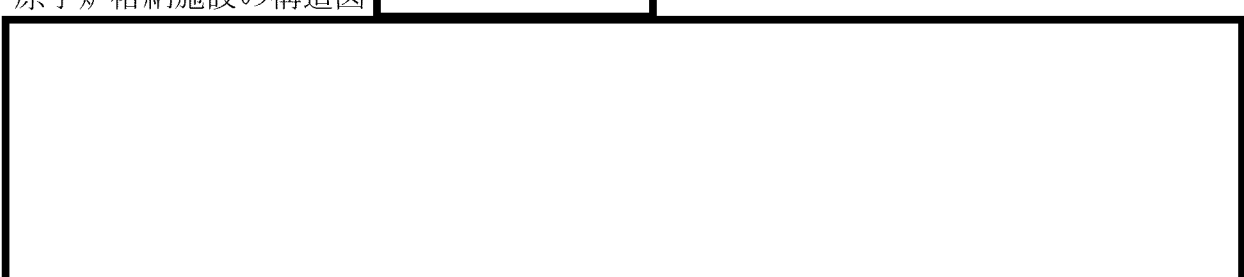
・原子炉格納施設の構造図




・原子炉格納施設の構造図



・原子炉格納施設の構造図




・原子炉格納施設の構造図



・原子炉格納施設の構造図



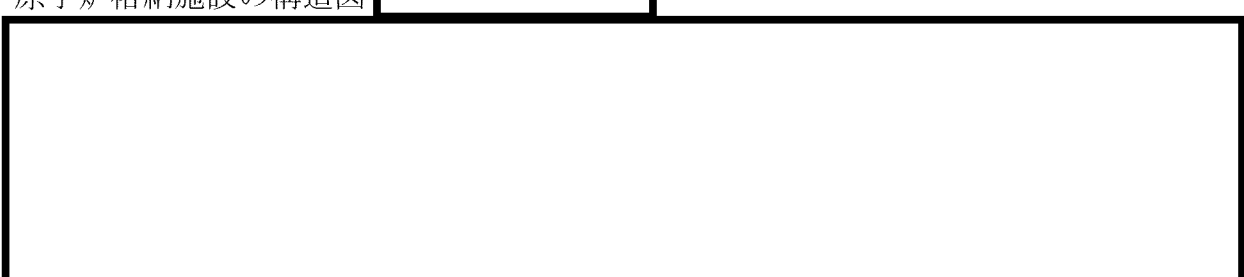
・原子炉格納施設の構造図



・原子炉格納施設の構造図



・原子炉格納施設の構造図



・原子炉格納施設の構造図



・原子炉格納施設の構造図



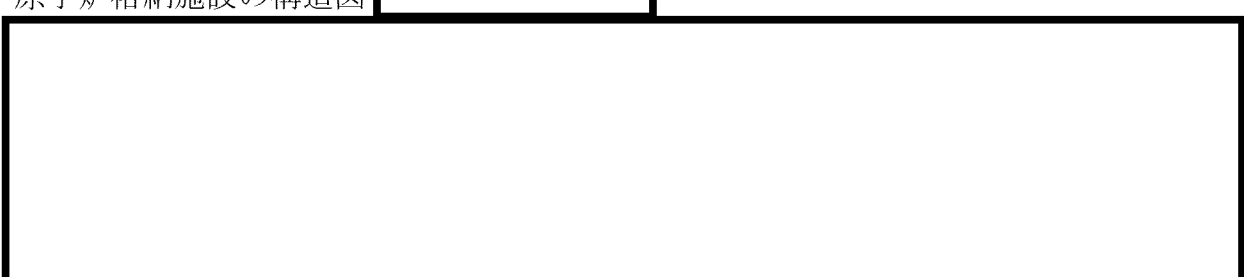
・原子炉格納施設の構造図



・原子炉格納施設の構造図




・原子炉格納施設の構造図



・原子炉格納施設の構造図



・原子炉格納施設の構造図



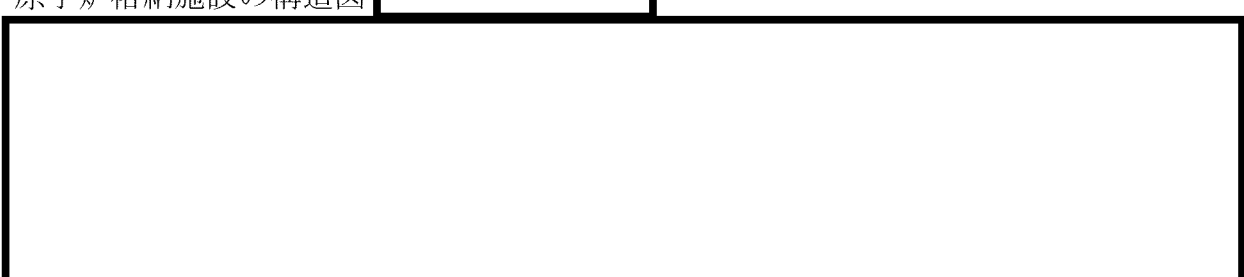
・原子炉格納施設の構造図



・原子炉格納施設の構造図



・原子炉格納施設の構造図



・原子炉格納施設の構造図



・原子炉格納施設の構造図



・原子炉格納施設の構造図



・原子炉格納施設の構造図




・原子炉格納施設の構造図




・原子炉格納施設の構造図






・原子炉格納施設の構造図 




・原子炉格納施設の構造図 




・原子炉格納施設の構造図  (1/2)
【第7-3-1図】


・【第7-3-1図】の補足

・原子炉格納施設の構造図  (2/2)
【第7-3-2図】

・【第7-3-2】の補足


・原子炉格納施設の構造図  (1/2)
【第7-3-3図】

・【第7-3-3図】の補足


・原子炉格納施設の構造図  (2/2)
【第7-3-4図】

・【第7-3-4図】の補足


・原子炉格納施設の構造図 
【第 7-3-5 図】


・原子炉格納施設の構造図 
【第 7-3-6 図】


<その他発電用原子炉の附属施設 火災防護設備>

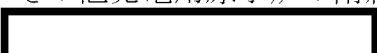
・その他発電用原子炉の附属施設 火災防護設備の系統図

【第 10-2-1 図】


<その他発電用原子炉の附属施設 浸水防護施設>


・その他発電用原子炉の附属施設 浸水防護施設に係る機器の配置を明示した図面

【第 11-1-1 図】


・その他発電用原子炉の附属施設 浸水防護施設に係る機器の配置を明示した図面
 (1/4)
【第 11-1-2 図】

・その他発電用原子炉の附属施設 浸水防護施設に係る機器の配置を明示した図面
 (2/4)
【第 11-1-3 図】

・その他発電用原子炉の附属施設 浸水防護施設に係る機器の配置を明示した図面
 (3/4)
【第 11-1-4 図】

・その他発電用原子炉の附属施設 浸水防護施設に係る機器の配置を明示した図面
 (4/4)
【第 11-1-5 図】

・その他発電用原子炉の附属施設 浸水防護施設に係る機器の配置を明示した図面
 (1/2)
【第 11-1-6 図】

・その他発電用原子炉の附属施設 浸水防護施設に係る機器の配置を明示した図面
 (2/2)
【第 11-1-7 図】

・その他発電用原子炉の附属施設 浸水防護施設に係る機器の配置を明示した図面
[Redacted] (1/2)
【第 11-1-8 図】

・その他発電用原子炉の附属施設 浸水防護施設に係る機器の配置を明示した図面
[Redacted] (2/2)
【第 11-1-9 図】

・その他発電用原子炉の附属施設 浸水防護施設に係る機器の配置を明示した図面
[Redacted] (1/2)
【第 11-1-10 図】

・その他発電用原子炉の附属施設 浸水防護施設に係る機器の配置を明示した図面
[Redacted] (2/2)
【第 11-1-11 図】

・その他発電用原子炉の附属施設 浸水防護施設に係る機器の配置を明示した図面
[Redacted] (1/2)
【第 11-1-12 図】

・その他発電用原子炉の附属施設 浸水防護施設に係る機器の配置を明示した図面
[Redacted] (2/2)
【第 11-1-13 図】

・その他発電用原子炉の附属施設 浸水防護施設に係る機器の配置を明示した図面
[Redacted] (1/2)
【第 11-1-14 図】

・その他発電用原子炉の附属施設 浸水防護施設に係る機器の配置を明示した図面
[Redacted] (2/2)
【第 11-1-15 図】

・その他発電用原子炉の附属施設 浸水防護施設の構造図



・その他発電用原子炉の附属施設 浸水防護施設の構造図



・その他発電用原子炉の附属施設 浸水防護施設の構造図



・その他発電用原子炉の附属施設 浸水防護施設の構造図



・その他発電用原子炉の附属施設 浸水防護施設の構造図



・その他発電用原子炉の附属施設 浸水防護施設の構造図



[Redacted]

・その他発電用原子炉の附属施設 浸水防護施設の構造図

[Redacted]

[Redacted]

・その他発電用原子炉の附属施設 浸水防護施設の構造図

[Redacted]

[Redacted]

・その他発電用原子炉の附属施設 浸水防護施設の構造図

[Redacted]

[Redacted]

・その他発電用原子炉の附属施設 浸水防護施設の構造図

[Redacted]

[Redacted]

・その他発電用原子炉の附属施設 浸水防護施設の構造図

[Redacted]


[Redacted]

・その他発電用原子炉の附属施設 浸水防護施設の構造図

[Redacted]

[Redacted]

・その他発電用原子炉の附属施設 浸水防護施設の構造図



・その他発電用原子炉の附属施設 浸水防護施設の構造図




【第11-3-1図】

・その他発電用原子炉の附属施設 浸水防護施設の構造図



【第11-3-2図】

・その他発電用原子炉の附属施設 浸水防護施設の構造図



【第11-3-3図】

・その他発電用原子炉の附属施設 浸水防護施設の構造図



【第11-3-4図】

・その他発電用原子炉の附属施設 浸水防護施設の構造図



【第11-3-5図】

・その他発電用原子炉の附属施設 浸水防護施設の構造図



【第11-3-6図】

・【第11-3-1図】から【第11-3-6図】の補足

・その他発電用原子炉の附属施設 浸水防護施設の構造図



- ・その他発電用原子炉の附属施設 浸水防護施設の構造図



以下のページの記載内容は、テロ対策等における機密に係る事項又は商業機密に係る事項であり公開できないことから、本記載をもって省略する。

- ・ 【第1-1-1図】 ～ 【第1-1-32図】
- ・ 【第3-1-1図】 ～ 【第3-1-11図】
- ・ 【第3-1-7図】 から【第3-1-11図】の補足 - 1 - ～ - 2/E -
- ・ 【第3-2-1図】 ～ 【第3-2-8図】
- ・ 【第4-1-1図】 ～ 【第4-1-8図】
- ・ 【第4-1-3図】 から【第4-1-8図】の補足 - 1 - ～ - 2/E -
- ・ 【第4-2-1図】 ～ 【第4-2-3図】
- ・ 【第4-3-1図】
- ・ 【第4-3-1図】の補足 - 1/E -
- ・ 【第7-1-1図】 ～ 【第7-1-7図】
- ・ 【第7-1-5図】及び【第7-1-7図】の補足 - 1 - ～ - 3/E -
- ・ 【第7-1-8図】 ～ 【第7-1-9図】
- ・ 【第7-1-8図】及び【第7-1-9図】の補足 - 1 - ～ - 2/E -
- ・ 【第7-2-1図】 ～ 【第7-2-5図】
- ・ 【第7-3-1図】
- ・ 【第7-3-1図】の補足 - 1/E -
- ・ 【第7-3-2図】
- ・ 【第7-3-2図】の補足 - 1/E -
- ・ 【第7-3-3図】
- ・ 【第7-3-3図】の補足 - 1/E -
- ・ 【第7-3-4図】
- ・ 【第7-3-4図】の補足 - 1/E -
- ・ 【第7-3-5図】 ～ 【第7-3-6図】
- ・ 【第10-2-1図】
- ・ 【第11-1-1図】 ～ 【第11-1-15図】
- ・ 【第11-3-1図】 ～ 【第11-3-6図】
- ・ 【第11-3-1図】 ～ 【第11-3-6図】の補足 - 1 - ～ - 2/E -