


先行審査プラントの記載との比較表 (V-1-10-14 設工認に係る設計の実績, 工事及び検査の計画  
(補機駆動用燃料設備 (非常用電源設備及び補助ボイラーに係るものを除く。)))

玄海原子力発電所 3 号機	東海第二発電所	柏崎刈羽原子力発電所 7 号機	備考
		<p><a href="#">設工認</a>に必要な設計の要求事項を, V-1-10-1 <a href="#">「設計及び工事に係る品質マネジメントシステムに関する説明書」</a> (以下「V-1-10-1」という。)の「3.3.1 適合性確認対象設備に対する要求事項の明確化」に示す事項とした。</p>	<ul style="list-style-type: none"> <li>・表現上の差異</li> <li>・図書名称等の差異 (図書名称及び読み込み表現の差異については, 本事項に代表して記載し, 以下備考欄の記載を省略する。)</li> </ul>
		<p><a href="#">工認プロジェクト (原子炉設備チーム)</a> は, V-1-10-1 の「3.3.2 各条文の対応に必要な適合性確認対象設備の選定」に基づき, 設置許可基準規則, <a href="#">安全審査指針</a>, <a href="#">技術基準規則</a>, <a href="#">旧技術基準規則及び設置変更許可申請書</a>をインプットとして, 設計基準対象施設と重大事故等対処設備に係る機能ごとに「補機駆動用燃料設備」を抽出するとともに, <a href="#">それらのうち号機間で共用する設備を明確にし, 工認プロジェクト (品質保証チーム) は, その抽出した結果をアウトプットとして様式-2 に整理した。</a></p> <p><a href="#">工認プロジェクト品質保証チーム管理者</a>は, <a href="#">工認プロジェクト (品質保証チーム) が取りまとめた様式-2</a>について, V-1-10-1 の「3.3.1 適合性確認対象設備に対する要求事項の明確化」で明記している設計に必要な要求事項が適切か, またこの要求事項に対して必要な機器等が抜けなく抽出されているかの観点でレビューし, 承認した。</p>	<ul style="list-style-type: none"> <li>・組織に係る体制の差異 (組織に係る体制の差異については, 本事項に代表して記載し, 以下備考欄の記載を省略する。)</li> <li>・設備構成の差異 (柏崎刈羽は号機間で共用する設備を様式-2 で整理している。)</li> <li>・差異なし</li> </ul>
		<p><a href="#">工認プロジェクト (原子炉設備チーム)</a> は, V-1-10-1 の「3.3.3(1) 基本設計方針の作成 (設計 1)」に基づき, 技術基準規則をインプットとして, <a href="#">技術基準規則の各条文と各施設における適用要否の考え方及び技術基準規則の条文単位での適用を明確にし, 工認プロジェクト (品質保証チーム) は, その明確にした結果をアウトプットとして様式-3 に取りまとめた。</a></p> <p><a href="#">工認プロジェクト (品質保証チーム)</a> は, 様式-3 をインプットとして, 条文と施設の関係を一覧に整理し, アウトプ</p>	<ul style="list-style-type: none"> <li>・表現上の差異</li> <li>・差異なし</li> </ul>


青字 : 柏崎刈羽原子力発電所 7 号機との差異  
 : 前回提出時からの変更箇所

玄海原子力発電所 3 号機	東海第二発電所	柏崎刈羽原子力発電所 7 号機	備考
		<p>ットとして様式-4に取りまとめた。</p> <p><u>工認プロジェクト(原子炉設備チーム)</u>は、実用炉規則別表第二、技術基準規則、様式-2及び様式-4をインプットとして、抽出した機器に適用される技術基準規則の条項号及び条項号ごとに詳細な検討が必要となる項目を整理し、<u>工認プロジェクト(品質保証チーム)</u>は、抽出した機器を実用炉規則別表第二の施設区分ごとに並び替えるとともに、<u>その整理した結果</u>をアウトプットとして<u>様式-5-1</u>に取りまとめた。</p> <p><u>工認プロジェクト(原子炉設備チーム)</u>は、設置許可基準規則、技術基準規則及び設置変更許可申請書をインプットとして、V-1-10-1の「3.3.1 適合性確認対象設備に対する要求事項の明確化」で明記した要求事項を満たすために必要な基本設計方針を策定し、<u>工認プロジェクト(品質保証チーム)</u>は、<u>その策定した結果</u>をアウトプットとして、各条文の設計の考え方を様式-6に、要求事項との対比を明示した基本設計方針を様式-7に取りまとめた。</p> <p><u>工認プロジェクト(原子炉設備チーム)</u>は、基本設計方針をインプットとして、既工認や他プラントの状況を参考にして、各機器の耐震重要度分類、機器クラス、兼用する際の登録の考え方及び適合性確認対象設備に必要な<u>設</u>工認書類との関連を<u>明確にし</u>、<u>工認プロジェクト(品質保証チーム)</u>は、<u>その明確にした結果</u>をアウトプットとして<u>様式-5-2</u>に取りまとめた。</p> <p><u>工認プロジェクト品質保証チーム管理者</u>は、<u>工認プロジェクト(品質保証チーム)</u>が取りまとめた、様式-3、様式-4、<u>様式-5-1</u>、<u>様式-5-2</u>、様式-6及び様式-7について</p>	<ul style="list-style-type: none"> <li>・表現上の差異</li> <li>・資料構成の差異（柏崎刈羽は、様式-5を様式-5-1、様式-5-2として作成している。）</li> <li>・表現上の差異</li> <li>・インプットの差異</li> <li>・核原料物質、核燃料物質及び原子炉の規制に関する法律等の一部改正に伴う、使用する用語の差異（以下「新検査制度移行に伴う表現の差異」という。）</li> <li>・表現上の差異</li> <li>・資料構成の差異（柏崎刈羽は、様式-5を様式-5-1、様式-5-2として作成している。）</li> <li>・資料構成の差異（柏崎刈羽は、様式-5を様式-5-1、様式-5-2として作成して</li> </ul>

青字：柏崎刈羽原子力発電所 7 号機との差異  
    ：前回提出時からの変更箇所

本資料のうち、枠囲みの内容は、他社の機密事項を含む可能性があるため公開できません。


玄海原子力発電所 3 号機	東海第二発電所	柏崎刈羽原子力発電所 7 号機	備考
		<p>て、V-1-10-1 の「3.3.1 適合性確認対象設備に対する要求事項の明確化」で明記している設計に必要な要求事項に対して、設計方針が抜けなく設定されているかの観点でレビューし、承認した。</p>	<p>いる。)</p>
		<p><u>工認プロジェクト (原子炉設備チーム)</u> は、様式-2 で抽出した機器に対し、詳細な検討が必要となる設計の要求事項を明記している様式-5-1、様式-5-2 及び基本設計方針をインプットとして、該当する条文の基本設計方針に対する適合性を確保するための詳細設計を実施し、<u>工認プロジェクト (品質保証チーム)</u> は、その詳細設計の結果をアウトプットとして様式-8 の「工認設計結果 (要目表/設計方針)」欄に取りまとめた。</p>	<ul style="list-style-type: none"> <li>資料構成の差異 (柏崎刈羽は、様式-5 を様式-5-1、様式-5-2 として作成している。)</li> <li>表現上の差異</li> </ul>
		<p><u>工認プロジェクト品質保証チーム管理者</u> は、「運用要求」に分類した基本設計方針を取りまとめ、<u>保安管理グループマネージャ</u> に必要な検討を依頼した。</p>	<ul style="list-style-type: none"> <li>差異なし</li> </ul>
		<p><u>工認プロジェクト品質保証チーム管理者</u> は、<u>工認プロジェクト (品質保証チーム)</u> が取りまとめた様式-8 の「工認設計結果 (要目表/設計方針)」欄について、V-1-10-1 の「3.3.3(1) 基本設計方針の作成 (設計 1)」で明記している施設ごとの基本設計方針に対する必要な設計が行われているか、詳細な検討が必要な事項について設計が行われているかの二つの観点でレビューし、承認した。</p>	<ul style="list-style-type: none"> <li>資料構成の差異 (柏崎刈羽は、様式-8 の横軸を V-1-10-1 の「3.3.3(1) 基本設計方針の作成 (設計 1)」で作成した施設ごとの基本設計方針としている。)</li> <li>表現上の差異 (設計 2 をレビュー・承認していることを明確に記載した。)</li> </ul>
		<p>基本設計方針の設計要求事項ごとの詳細設計の実績を、その実績のレビュー、設計の体制及び外部との情報伝達に関する実施状況を含めて、以下の「1.」以降に示す。(【 】は、<u>設工認書類</u>との関連)</p>	<ul style="list-style-type: none"> <li>新検査制度移行に伴う表現の差異</li> </ul>
		<p>1. 共通的に適用される設計 共通的に適用される設計項目に対する設計を、以下に示すとおり実施した。 ・技術基準規則第 4 条 (設計基準対象施設の地盤)、第 49 条</p>	<ul style="list-style-type: none"> <li>差異なし</li> <li>差異なし</li> </ul>

青字：柏崎刈羽原子力発電所 7 号機との差異  
：前回提出時からの変更箇所

玄海原子力発電所 3 号機	東海第二発電所	柏崎刈羽原子力発電所 7 号機	備考
		<p>(重大事故等対処施設の地盤) の適合に必要な設計を V-1-10-4「<u>設工認に係る設計の実績、工事及び検査の計画 原子炉冷却系統施設</u>」(以下「V-1-10-4」という。)の「2. 設計基準対象施設及び重大事故等対処施設の地盤の設計」で実施した。</p> <ul style="list-style-type: none"> <li>・ <u>技術基準規則第 6 条 (津波による損傷の防止)</u>, 第 51 条 (津波による損傷の防止) の適合に必要な設計を V-1-10-4 の「5. 津波による損傷防止設計」で実施した。</li> <li>・ 技術基準規則第 7 条 (外部からの衝撃による損傷の防止) の適合に必要な設計を V-1-10-4 の「6. 自然現象等への配慮に関する設計」で実施した。</li> <li>・ <u>技術基準規則第 8 条 (立ち入りの防止) の適合に必要な設計を V-1-10-4 の「7. 立ち入りの防止に係る設計」で実施した。</u></li> <li>・ 技術基準規則第 9 条 (発電用原子炉施設への人の不法な侵入等の防止) の適合に必要な設計を V-1-10-4 の「8. 不法な侵入等の防止設計」で実施した。</li> <li>・ <u>技術基準規則第 10 条 (急傾斜地の崩壊の防止) の適合に必要な設計を V-1-10-4 の「3. 急傾斜地の崩壊の防止に関する設計」で実施した。</u></li> <li>・ 技術基準規則第 11 条 (火災による損傷の防止), 第 52 条 (火災による損傷の防止) の適合に必要な設計を V-1-10-4 の「9. 火災による損傷の防止」で実施した。</li> </ul>	<ul style="list-style-type: none"> <li>・ 適用条文整理の差異 (柏崎刈羽は、「補機駆動用燃料設備」として技術基準規則第 6 条に対する適合性を確認している。)</li> <li>・ 差異なし</li> <li>・ 設備構成の差異 (柏崎刈羽は、「補機駆動用燃料設備」として技術基準規則第 8 条に対する適合性を確認している。)</li> <li>・ 表現上の差異</li> <li>・ 設備構成の差異 (柏崎刈羽は、「補機駆動用燃料設備」として技術基準規則第 10 条に対する適合性を確認している。)</li> <li>・ 表現上の差異</li> </ul>

青字 : 柏崎刈羽原子力発電所 7 号機との差異  
 ■ : 前回提出時からの変更箇所

玄海原子力発電所 3 号機	東海第二発電所	柏崎刈羽原子力発電所 7 号機	備考
		<p>・ <a href="#">技術基準規則第 12 条（発電用原子炉施設内における溢水等による損傷の防止）の適合に必要な設計を V-1-10-4 の「10. 溢水による損傷防止設計」で実施した。</a></p> <p>・ 技術基準規則第 48 条（準用），第 78 条（準用）の適合に必要な設計を V-1-10-4 の「17. 内燃機関及び <a href="#">ガスタービン</a> の設計」で実施した。</p>	<p>・ 設備構成の差異（柏崎刈羽は、「補機駆動用燃料設備」として技術基準規則第 12 条に対する適合性を確認している。）</p> <p>・ 表現上の差異</p>
		<p>2. 補機駆動用燃料設備の設計</p> <p><a href="#">工認プロジェクト（原子炉設備チーム及び火災防護チーム）</a> は，様式-2 で抽出した補機駆動用燃料設備として設計が必要な以下の「<a href="#">2.1</a>」～「<a href="#">2.3</a>」の設備について，補機駆動用燃料設備の容量及び補給に関する設計を <a href="#">以下に示すとおり</a> 実施した。</p>	<p>・ 表現上の差異</p> <p>・ 項目番号の差異（項目番号の差異については，本事項に代表して記載し，以下備考欄の記載を省略する。）</p>
		<p><a href="#">2.1</a> ディーゼル駆動消火ポンプ用燃料タンク</p> <p><a href="#">2.1.1</a> 設備仕様に係る設計</p> <p><a href="#">工認プロジェクト（原子炉設備チーム及び火災防護チーム）</a> は，ディーゼル駆動消火ポンプの動作に必要な駆動燃料を貯蔵する設備として様式-2 で抽出したディーゼル駆動消火ポンプ用燃料タンクについて，基本設計方針及び設備図書をインプットとして，ディーゼル駆動消火ポンプの動作に必要な駆動燃料を貯蔵するための容量に関する設備設計を実施し，その結果をアウトプットとして設備仕様，設定根拠，<a href="#">発電用原子炉施設の火災防護に関する設計資料</a>，<a href="#">配置図</a>，<a href="#">系統図</a>及び<a href="#">構造図</a>に取りまとめた。</p> <p><a href="#">設備技術グループマネージャ</a>は，<a href="#">工認プロジェクト（原子炉設備チーム及び火災防護チーム）</a>が取りまとめた設計資料をレビューし，承認した。</p>	<p>・ 表現上の差異</p> <p>・ 資料構成の差異</p> <p>・ 表現上の差異</p>

青字：柏崎刈羽原子力発電所 7 号機との差異  
：前回提出時からの変更箇所


玄海原子力発電所 3 号機	東海第二発電所	柏崎刈羽原子力発電所 7 号機	備考
		<p><a href="#">工認プロジェクト (共通パートチーム)</a> は、<a href="#">ディーゼル駆動消火ポンプ用燃料タンクに関する設計のうち、健全性に係る「悪影響防止等」</a>、「環境条件等」及び「操作性及び試験・検査性」の設計を V-1-10-4 の「11. 健全性に係る設計」で実施した。</p>	<ul style="list-style-type: none"> <li>・表現上の差異</li> </ul>
		<p>2.1.2 各機器固有の設計                      (1) 耐震評価  <a href="#">工認プロジェクト (耐震チーム)</a> は、耐震評価を V-1-10-4 の「4. 地震による損傷防止に関する設計」で実施した。</p>	<ul style="list-style-type: none"> <li>・差異なし</li> </ul>
		<p>(2) 強度評価  <a href="#">工認プロジェクト (原子炉設備チーム)</a> は、強度評価を V-1-10-4 の「12. 材料及び構造に係る設計」で実施した。</p>	<ul style="list-style-type: none"> <li>・差異なし</li> </ul>
		<p>【要目表】【設備別記載事項の設定根拠に関する説明書】<a href="#">【発電用原子炉施設の火災防護に関する説明書】</a>【補機駆動用燃料設備に係る機器の配置を明示した図面】<a href="#">【補機駆動用燃料設備に係る系統図】</a>【構造図】</p>	<ul style="list-style-type: none"> <li>・資料構成の差異</li> <li>・表現上の差異</li> </ul>
		<p>2.2 軽油タンク及びタンクローリ (4kL)                      2.2.1 設備仕様に係る設計  <a href="#">工認プロジェクト (原子炉設備チーム)</a> は、重大事故等時に対処するために使用する可搬型設備の動作に必要な駆動燃料を貯蔵及び補給する設備設計を、V-1-10-9「<a href="#">設工認に係る設計の実績、工事及び検査の計画 非常用電源設備</a>」(以下「V-1-10-9」という。)の「2.3.2 <a href="#">軽油タンク及びタンクローリ (4kL) の設計</a>」で実施した。</p>	<ul style="list-style-type: none"> <li>・記載箇所の差異 (柏崎刈羽は、兼用登録の機器の設計について主登録側で記載している。)</li> </ul>

青字：柏崎刈羽原子力発電所 7 号機との差異  
 ■：前回提出時からの変更箇所

本資料のうち、枠囲みの内容は、他社の機密事項を含む可能性があるため公開できません。



玄海原子力発電所 3 号機	東海第二発電所	柏崎刈羽原子力発電所 7 号機	備考
		<p><u>工認プロジェクト (原子炉設備チーム)</u> は、<u>V-1-10-9 の「2.3.2 軽油タンク及びタンクローリ (4kL) の設計」</u>で取りまとめた機能単位の系統図、様式-2、様式-5-1 及び様式-5-2 をインプットとして、<u>機能を兼用する機器を含む補機駆動用燃料設備の系統構成及び兼用する施設・設備区分を明確にし、その結果をアウトプットとして補機駆動用燃料設備の系統図</u>に取りまとめた。</p> <p><u>設備技術グループマネージャ</u>は、<u>工認プロジェクト (原子炉設備チーム)</u> が取りまとめた設計資料をレビューし、承認した。</p>	<ul style="list-style-type: none"> <li>記載箇所の差異 (柏崎刈羽は、兼用登録の設備について、機器の設計は主登録側で記載しており、従登録側では系統図の取りまとめのみ記載している。)</li> <li>差異なし</li> <li>記載箇所の差異 (柏崎刈羽は、兼用登録の機器の設計について主登録側で記載している。)</li> </ul>
			<ul style="list-style-type: none"> <li>記載箇所の差異 (柏崎刈羽は、兼用登録の機器の設計について主登録側で記載している。)</li> </ul>
			<ul style="list-style-type: none"> <li>記載箇所の差異 (柏崎刈羽は、兼用登録の機器の設計について主登録側で記載してい</li> </ul>

青字：柏崎刈羽原子力発電所 7 号機との差異  
：前回提出時からの変更箇所

玄海原子力発電所 3 号機	東海第二発電所	柏崎刈羽原子力発電所 7 号機	備考
			る。)
		【補機駆動用燃料設備に係る系統図】	<ul style="list-style-type: none"> <li>記載箇所の差異（柏崎刈羽は、兼用登録の設備について、機器の設計は主登録側で記載しており、従登録側では系統図の取りまとめのみ記載している。）</li> </ul>
		—	—
		—	—
		—	—
		—	—
			<ul style="list-style-type: none"> <li>記載箇所の差異（「2.2 軽油タンク及びタンクローリ（4kL）」に含み、兼用登録の機器の設計について主登録側で記載している。）</li> <li>記載箇所の差異（「2.2 軽油タンク及びタンクローリ（4kL）」に含み、兼用登録の機器の設計について主登録側で記載している。）</li> </ul>

青字：柏崎刈羽原子力発電所 7 号機との差異  
 黄色：前回提出時からの変更箇所



玄海原子力発電所 3 号機	東海第二発電所	柏崎刈羽原子力発電所 7 号機	備考
			<ul style="list-style-type: none"> <li>・記載箇所の差異（「2.2 軽油タンク及びタンクローリ（4kL）」に含み，兼用登録の機器の設計について主登録側で記載している。）</li> </ul>
			<ul style="list-style-type: none"> <li>・記載箇所の差異（「2.2 軽油タンク及びタンクローリ（4kL）」に含み，兼用登録の機器の設計について主登録側で記載している。）</li> </ul>
			<ul style="list-style-type: none"> <li>・記載箇所の差異（「2.2 軽油タンク及びタンクローリ（4kL）」に含み，兼用登録の機器の設計について主登録側で記載している。）</li> </ul>
			<ul style="list-style-type: none"> <li>・記載箇所の差異（「2.2 軽油タンク及びタンクローリ（4kL）」に含み，兼用登録の機器の設計について主登録側</li> </ul>

青字：柏崎刈羽原子力発電所 7 号機との差異  
    ：前回提出時からの変更箇所


玄海原子力発電所 3 号機	東海第二発電所	柏崎刈羽原子力発電所 7 号機	備考
		<p>2.3 可搬型代替注水ポンプ燃料タンク及び大容量送水車燃料タンク</p> <p>2.3.1 設備仕様に係る設計</p> <p><u>工認プロジェクト (原子炉設備チーム)</u> は、可搬型代替注水ポンプ (A-1 級)、可搬型代替注水ポンプ (A-2 級)、大容量送水車 (熱交換器ユニット用)、大容量送水車 (原子炉建屋放水設備用) 及び大容量送水車 (海水取水用) の動作に必要な駆動燃料を貯蔵するための設備として様式-2 で抽出した可搬型代替注水ポンプ (A-1 級) 燃料タンク、可搬型代替注水ポンプ (A-2 級) 燃料タンク、大容量送水車 (熱交換器ユニット用) 燃料タンク、大容量送水車 (原子炉建屋放水設備用) 燃料タンク及び大容量送水車 (海水取水用) 燃料タンクについて、基本設計方針及び設備図書をインプットとして、可搬型代替注水ポンプ (A-1 級)、可搬型代替注水ポンプ (A-2 級)、大容量送水車 (熱交換器ユニット用)、大容量送水車 (原子炉建屋放水設備用) 及び大容量送水車 (海水取水用) の動作に必要な駆動燃料を貯蔵するための容量に関する設備設計を実施し、その結果をアウトプットとして設備仕様、設定根拠、配置図、系統図及び構造図に取りまとめた。</p> <p><u>設備技術グループマネージャ</u>は、<u>工認プロジェクト (原子炉設備チーム)</u> が取りまとめた設計資料をレビューし、承認した。</p> <p><u>工認プロジェクト (共通パートチーム)</u> は、<u>可搬型代替注水ポンプ (A-1 級) 燃料タンク、可搬型代替注水ポンプ (A-2 級) 燃料タンク、大容量送水車 (熱交換器ユニット用) 燃料タンク、大容量送水車 (原子炉建屋放水設備用) 燃料タンク及び大容量送水車 (海水取水用) 燃料タンクに関する設計のうち、健全性に係る「多重性又は多様性及び独立性並びに位置的分散」</u>、「悪影響防止等」,「環境条件等」及び「操作性及び試験・検査性」の設計をV-1-10-4 の「11. 健全性に係る設計」で実施した。</p>	<p>で記載している。)</p> <ul style="list-style-type: none"> <li>・設備構成の差異</li> <li>・表現上の差異</li> <li>・表現上の差異</li> <li>・健全性に係る対象項目の差異</li> </ul>
		<p>2.3.2 各機器固有の設計</p> <p>(1) 耐震評価</p>	<ul style="list-style-type: none"> <li>・差異なし</li> </ul>

青字：柏崎刈羽原子力発電所 7 号機との差異  
 黄色：前回提出時からの変更箇所

玄海原子力発電所 3 号機	東海第二発電所	柏崎刈羽原子力発電所 7 号機	備考
		<p><u>工認プロジェクト (耐震チーム及び共通パートチーム)</u> は、耐震評価をV-1-10-4 の「4. 地震による損傷防止に関する設計」で実施した。</p>	
		<p>(2) 強度評価 <u>工認プロジェクト (原子炉設備チーム)</u> は、強度評価をV-1-10-4 の「12. 材料及び構造に係る設計」で実施した。</p>	<ul style="list-style-type: none"> <li>・差異なし</li> </ul>
		<p>【要目表】【設備別記載事項の設定根拠に関する説明書】【補機駆動用燃料設備に係る機器の配置を明示した図面】【補機駆動用燃料設備に係る系統図】【構造図】</p>	<ul style="list-style-type: none"> <li>・表現上の差異</li> </ul>
			<ul style="list-style-type: none"> <li>・設備構成の差異</li> </ul>
			<ul style="list-style-type: none"> <li>・設備構成の差異</li> </ul>
			<ul style="list-style-type: none"> <li>・設備構成の差異</li> </ul>


青字：柏崎刈羽原子力発電所 7 号機との差異  
    ：前回提出時からの変更箇所

玄海原子力発電所 3 号機	東海第二発電所	柏崎刈羽原子力発電所 7 号機	備考
		<p>3. 設備共用の設計</p> <p><u>工認プロジェクト（共通パートチーム）は、様式-2で抽出したディーゼル駆動消火ポンプ用燃料タンクの「悪影響防止等」の設計について、V-1-10-4の「11. 健全性に係る設計」の「11.2 悪影響防止等」が適用できることを確認し、V-1-10-4の「11. 健全性に係る設計」の「11.2 悪影響防止等」により設計を実施した。</u></p>	<ul style="list-style-type: none"> <li>設備構成の差異（柏崎刈羽は、「補機駆動用燃料設備」として号機間共用する設備を有している。）</li> </ul>
		<p><u>工認プロジェクト品質保証チーム管理者は、V-1-10-1の「3.3.3(1) 基本設計方針の作成（設計1）」及びV-1-10-1の「3.3.3(2) 適合性確認対象設備の各条文への適合性を確保するための設計（設計2）」に基づき作成した設計資料について、これがV-1-10-1の「3.3.1 適合性確認対象設備に対する要求事項の明確化」で与えられた要求事項を満たしていることの検証を、原設計者以外の者に実施させ、承認した。</u></p>	<ul style="list-style-type: none"> <li>表現上の差異</li> </ul>
		<p><u>工認プロジェクト（原子炉設備チーム、火災防護チーム及び共通パートチーム）は、V-1-10-1の「3.3.3(4) 設工認申請書の作成」に基づき、適用される要求事項の抜けがないように管理して作成した基本設計方針（設計1）及び適用される技術基準の条項に対応した基本設計方針を用いて実施した詳細設計の結果（設計2）並びに工事の方法を設工認として整理することにより、設工認申請書案を作成した。</u></p> <p><u>工認プロジェクトのプロジェクトマネージャは、V-1-10-1の「3.3.3(4)e. 設工認申請書案のチェック」に基づき、工認プロジェクト（原子炉設備チーム、火災防護チーム及び共通パートチーム）が作成した設工認申請書案について、本社及び発電所の関係箇所のチェックを受けた。</u></p>	<ul style="list-style-type: none"> <li>新検査制度移行に伴う表現の差異</li> <li>新検査制度移行に伴う表現の差異</li> </ul>
		<p><u>工認プロジェクトのプロジェクトマネージャは、V-1-10-1の「3.3.3(3) 設計のアウトプットに対する検証」及びV-1-10-1の「3.3.3(4)e. 設工認申請書案のチェック」が終了した設工認申請書案について、V-1-10-1の「3.3.3(5) 設工認申請書の承認」に基づき、原子力発電保安運営委員会へ付議し、審議及び確認を得た。原子力発電保安運営委員会での審議、確認が終了した後、原子力発電保安委員会に付議し、審議及び確認を得た。</u></p>	<ul style="list-style-type: none"> <li>新検査制度移行に伴う表現の差異</li> <li>会議体及び手続きの差異</li> </ul>

青字：柏崎刈羽原子力発電所 7 号機との差異  
：前回提出時からの変更箇所

本資料のうち、枠囲みの内容は、他社の機密事項を含む可能性があるため公開できません。

玄海原子力発電所 3 号機	東海第二発電所	柏崎刈羽原子力発電所 7 号機	備考
		<p><u>また、原子力発電保安委員会の審議及び確認を得た設工認申請書案について、原子力設備管理部長の承認を得た。</u></p> <p>工事を主管する<u>箇所</u>の長は、V-1-10-1 の「3.4.1 <u>設工認</u>に基づく<u>設備の具体的な設計</u>の実施（設計 3）」に基づき、<u>設工認</u>を実現するための具体的な設計を実施し、<u>レビューし、承認するとともに</u>、決定した具体的な設計結果を様式-8 の「設備の具体的な設計結果」欄に取りまとめる。</p> <p>工事を主管する<u>箇所</u>の長は、V-1-10-1 の「3.4.2 <u>設備の具体的な設計</u>に基づく工事の実施」に基づき、<u>設工認</u>の対象となる設備の工事を実施する。</p> <p>工事を主管する<u>箇所</u>の長は、<u>使用前事業者</u>検査の計画検討時に追加工事が必要となった場合、V-1-10-1 の「3.6 <u>設工認</u>における調達管理の方法」に基づき、供給者から必要な調達を実施する。</p> <p>調達に当たっては、V-1-10-1 の「3.6.3(1) <u>仕様書</u>の作成」及び様式-8 に基づき、必要な調達要求事項を「<u>仕様書</u>」へ明記し、供給者との情報伝達を確実に行う。</p> <p><u>工事</u>を主管する<u>箇所</u>の長は、V-1-10-1 の「3.5.2 <u>使用前事業者</u>検査の計画」に基づき、<u>設工認</u>の<u>適合性確認</u>対象設備が、<u>認可された設工認に記載された仕様及びプロセスのとおりであること</u>、技術基準規則に適合していることを確認するための<u>使用前事業者</u>検査を計画する。</p> <p><u>工事</u>を主管する<u>箇所</u>の長は、<u>使用前事業者</u>検査の計画に当たって、V-1-10-1 の「3.5.2(1) <u>使用前事業者</u>検査の方法の決定」に基づき、検査項目及び検査方法を決定し、様式-8 の「確認方法」欄へ明記する。</p> <p>検査の取りまとめを主管する<u>箇所</u>の長は、<u>使用前事業者</u>検</p>	<p></p> <ul style="list-style-type: none"> <li>・新検査制度移行に伴う表現の差異</li> <li>・表現上の差異（設計 3 をレビュー・承認することを明確に記載した。）</li> <li>・新検査制度移行に伴う表現の差異</li> <li>・工事工程の差異</li> <li>・新検査制度移行に伴う表現の差異</li> <li>・表現上の差異</li> <li>・新検査制度移行に伴う表現の差異</li> <li>・新検査制度移行に伴う表現の差異</li> <li>・プロセスの差異（柏崎刈羽は、本段階ではレビュー、承認を行わない。）</li> <li>・新検査制度移行に伴う表現の</li> </ul>

青字：柏崎刈羽原子力発電所 7 号機との差異  
：前回提出時からの変更箇所

本資料のうち、枠囲みの内容は、他社の機密事項を含む可能性があるため公開できません。

玄海原子力発電所 3 号機	東海第二発電所	柏崎刈羽原子力発電所 7 号機	備考
		<p>査を実施するための全体工程を V-1-10-1 の「<a href="#">3.5.3 検査計画の管理</a>」に基づき管理する。</p>	<p>差異</p>
		<p>検査を<a href="#">担当</a>する<a href="#">箇所</a>の長は、V-1-10-1 の「<a href="#">3.5.2(1) 使用前事業者検査の方法の決定</a>」で計画した<a href="#">使用前事業者検査</a>を実施するため、V-1-10-1 の「<a href="#">3.5.5(4) 使用前事業者検査の検査要領書の作成</a>」に基づき、以下の項目を明確にした「<a href="#">検査要領書</a>」を作成し、<a href="#">品質管理担当の審査を経て、検査実施責任者がこれを承認し、該当する主任技術者が確認する</a>。</p> <ul style="list-style-type: none"> <li>・「<a href="#">検査目的</a>」,「<a href="#">検査対象範囲</a>」,「<a href="#">検査項目</a>」,「<a href="#">検査方法</a>」,「<a href="#">判定基準</a>」,「<a href="#">検査体制</a>」,「<a href="#">検査工程</a>」,「<a href="#">不適合管理</a>」,「<a href="#">検査手順</a>」,「<a href="#">検査用計器</a>」,「<a href="#">検査助勢を請負企業等へ依頼する場合は当該企業の管理に関する事項</a>」,「<a href="#">検査の記録の管理に関する事項</a>」及び「<a href="#">検査成績書 (様式)</a>」</li> </ul> <p>工事を主管する<a href="#">箇所</a>の長又は検査を<a href="#">担当</a>する<a href="#">箇所</a>の長は、V-1-10-1 の「<a href="#">3.7.2 識別管理及びトレーサビリティ</a>」に基づき、<a href="#">使用前事業者検査対象設備</a>を識別する。</p> <p>検査を<a href="#">担当</a>する<a href="#">箇所</a>の長は、V-1-10-1 の「<a href="#">3.5.5(3) 使用前事業者検査の体制</a>」に基づき、<a href="#">使用前事業者検査</a>の体制を構成する。</p> <p>検査員は、V-1-10-1 の「<a href="#">3.5.5 使用前事業者検査の実施</a>」に基づき、「<a href="#">検査要領書</a>」に基づき確立された検査体制の下で<a href="#">使用前事業者検査</a>を実施し、その結果を検査実施責任者に報告する。</p> <p>報告を受けた検査実施責任者は、<a href="#">検査プロセス</a>が検査要領書に基づき適切に実施されたこと、及び検査結果が判定基準に適合していることを確認し、<a href="#">主任技術者の確認を得た後、検査を担当する箇所</a>の長に<a href="#">検査完了の報告</a>を行う。</p>	<ul style="list-style-type: none"> <li>・新検査制度移行に伴う表現の差異</li> <li>・検査要領書で明確にする項目の差異</li> <li>・検査要領書で明確にする項目の差異</li> <li>・検査要領書で明確にする項目の差異</li> <li>・検査プロセスの差異</li> </ul>

青字：柏崎刈羽原子力発電所 7 号機との差異  
    ：前回提出時からの変更箇所

本資料のうち、枠囲みの内容は、他社の機密事項を含む可能性があるため公開できません。