

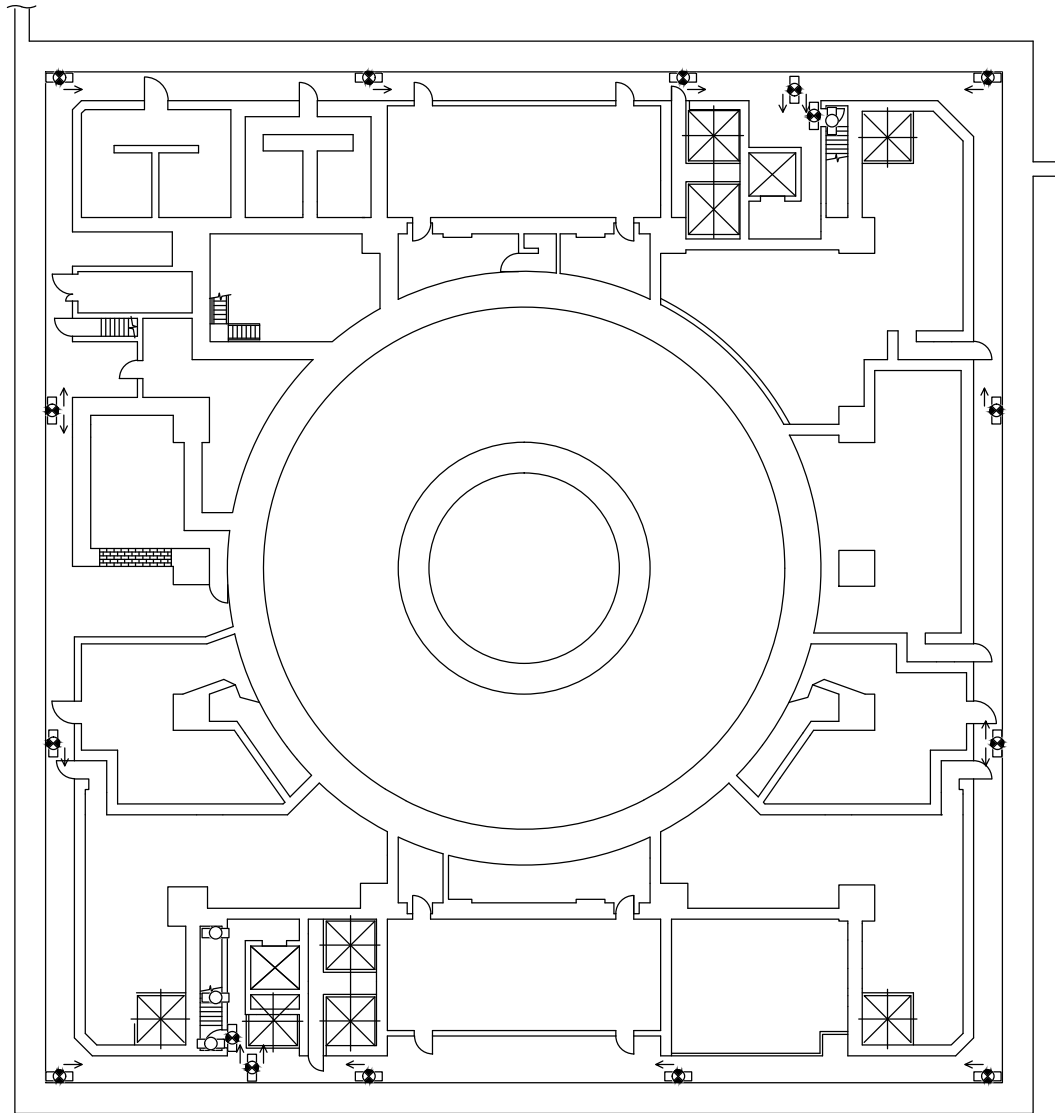
柏崎刈羽原子力発電所第7号機 工事計画審査資料	
資料番号	KK7 添-5-007 改2
提出年月日	2020年4月28日

1.7 安全避難通路を明示した図面

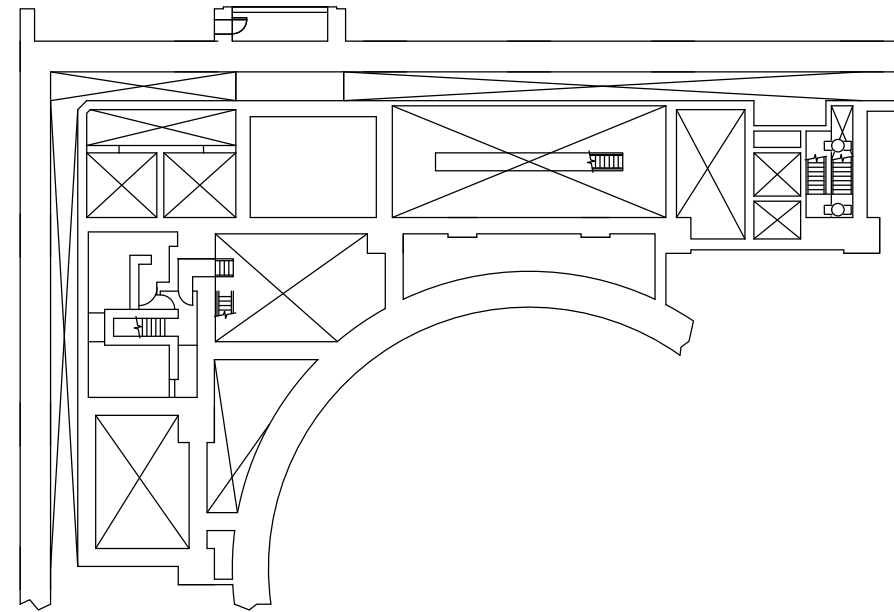
2020年4月

東京電力ホールディングス株式会社

1.7 安全避難通路を明示した図面



7号機原子炉建屋 T.M.S.L. -8200

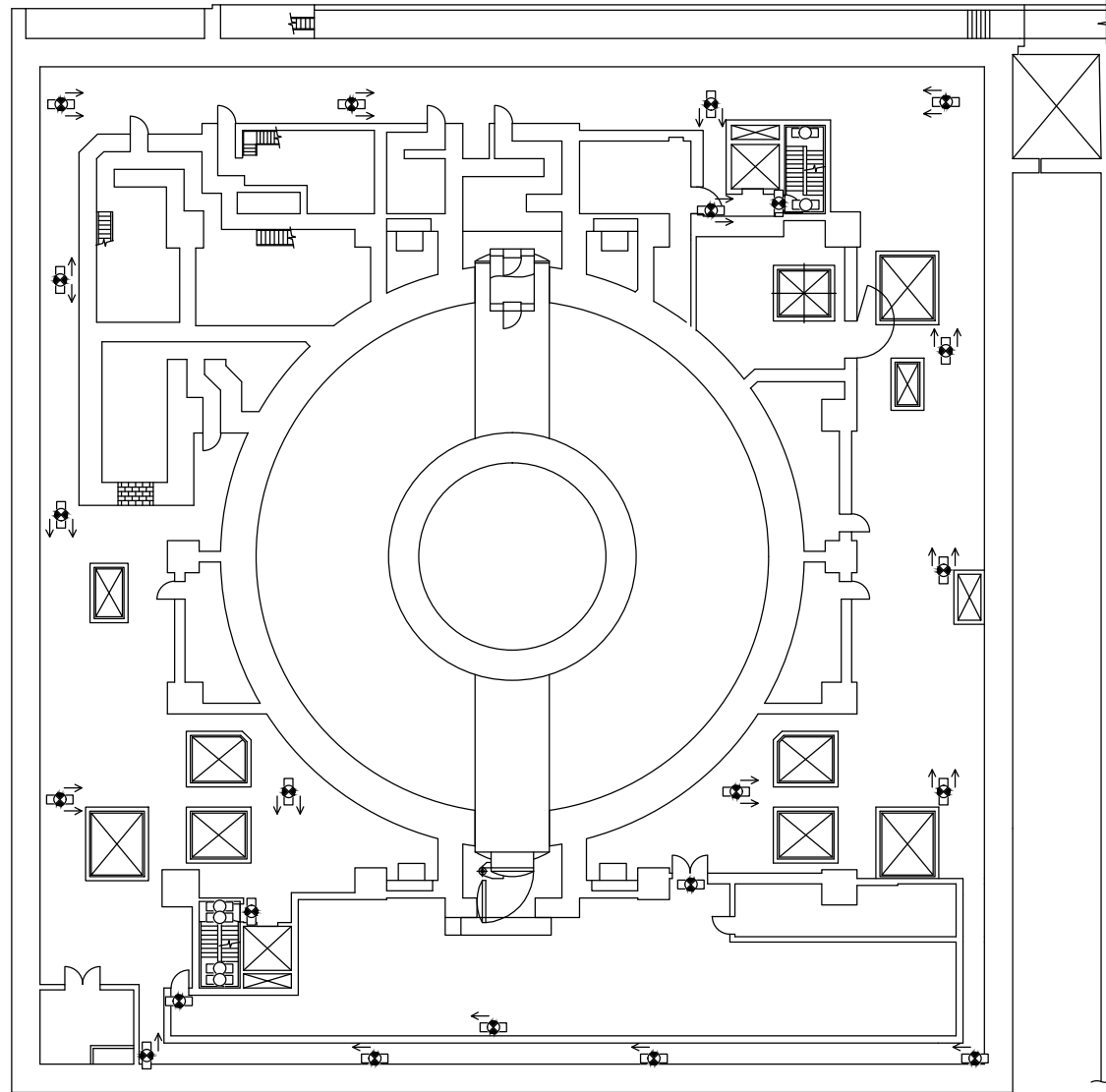


7号機原子炉建屋 T.M.S.L. -5100

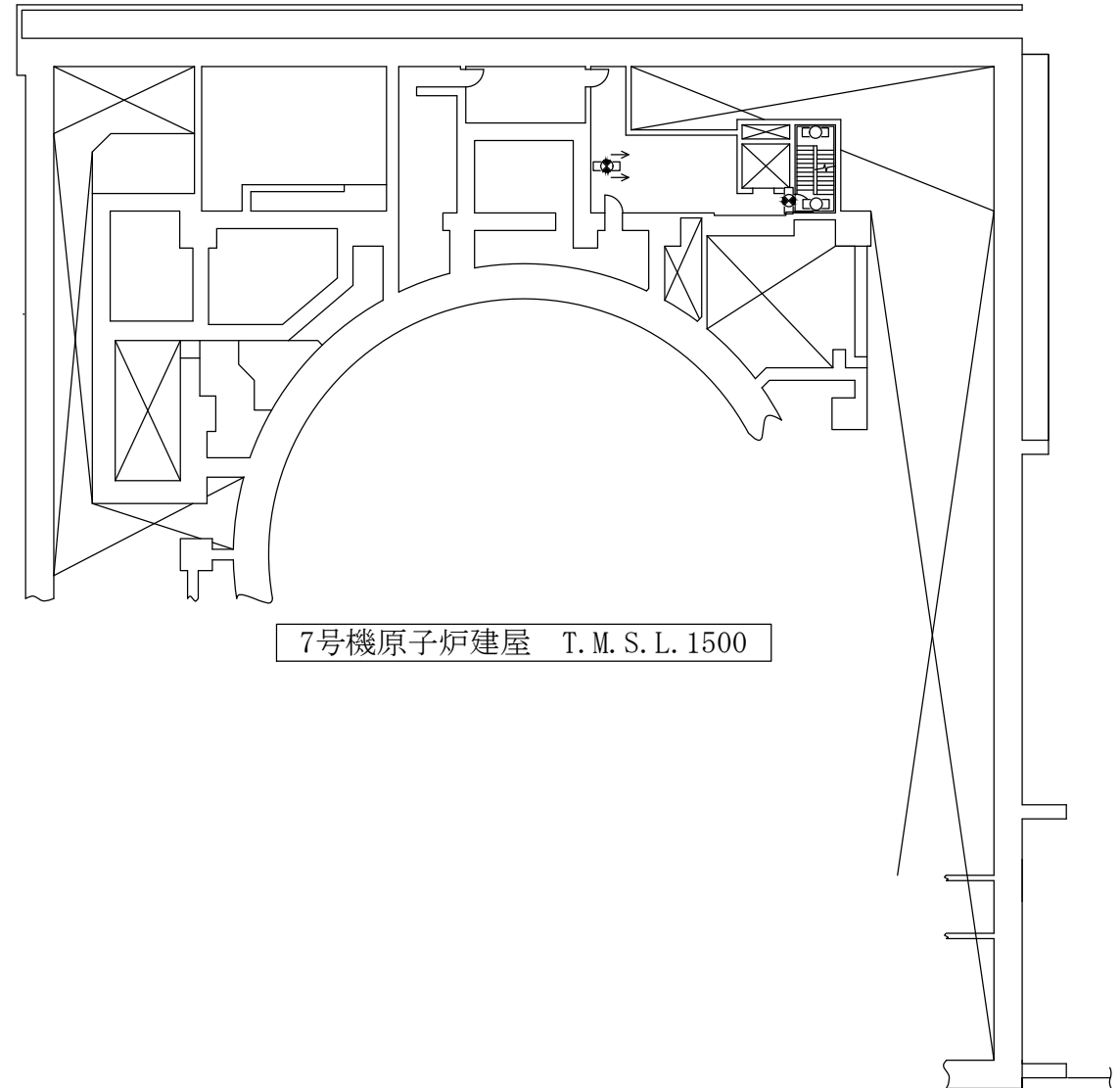
- 【凡例】避難用照明
- ◻ : 避難口誘導灯
 - ◻ : 通路誘導灯 (廊下・通路)
 - ◻ : 通路誘導灯 (階段) / 非常灯 (蛍光灯)

注：寸法はmmを示す。




工事計画認可申請		第1-7-1図
柏崎刈羽原子力発電所第7号機		
名 称	安全避難通路を明示した図面 (その1)	
東京電力ホールディングス株式会社		



7号機原子炉建屋 T.M.S.L. -1700

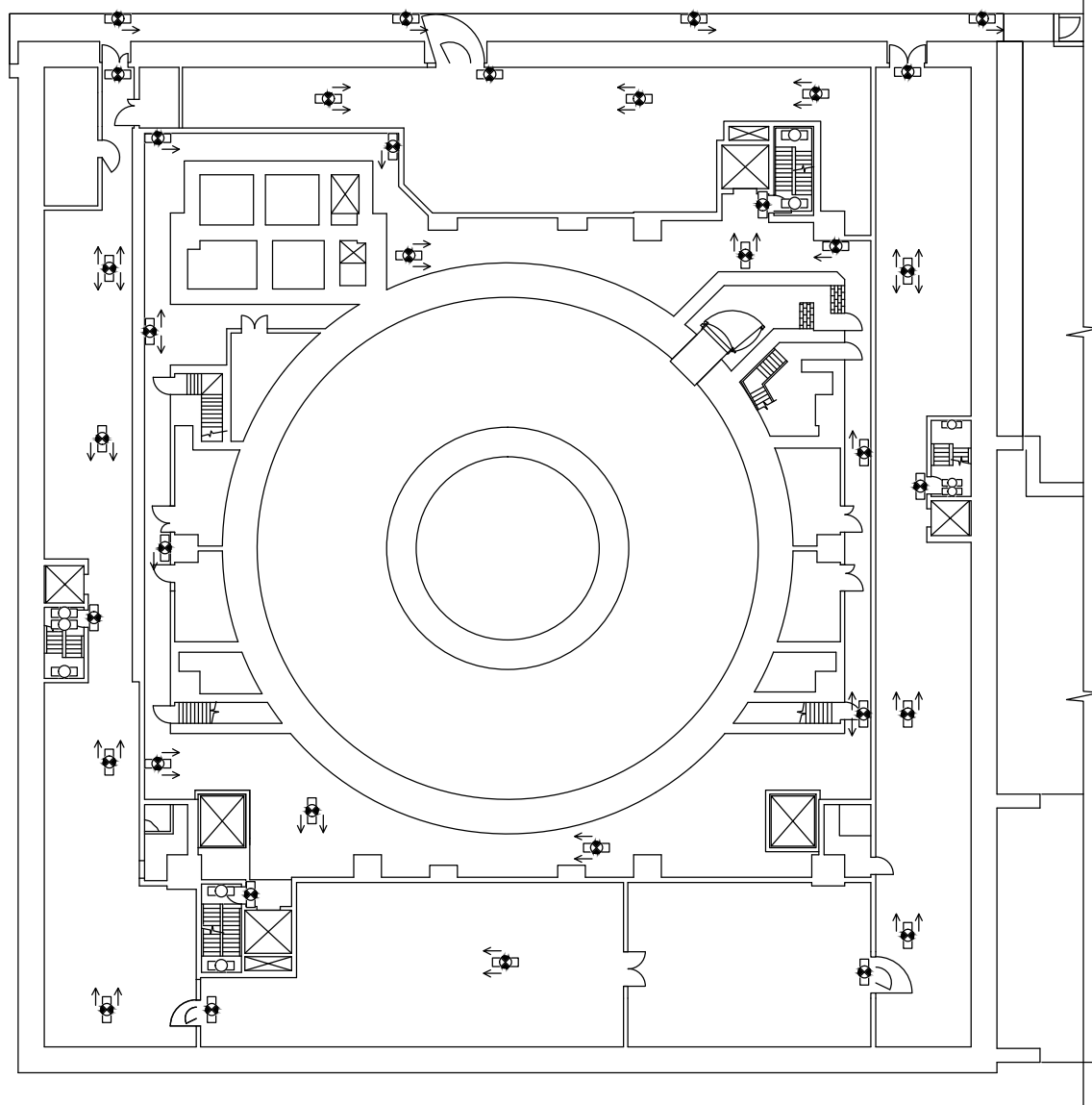


7号機原子炉建屋 T.M.S.L. 1500

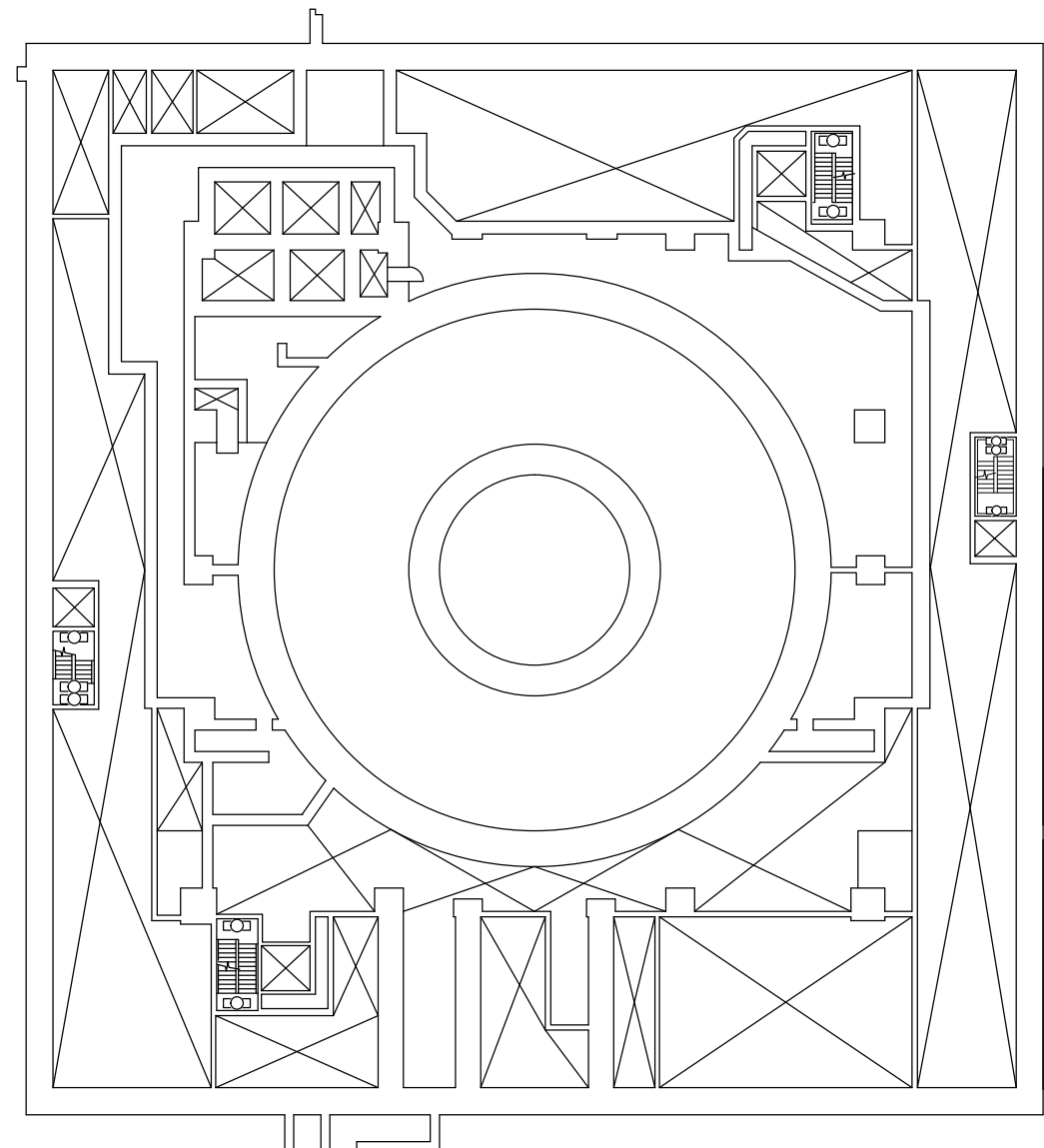
- 【凡例】避難用照明
-  : 避難口誘導灯
 -  : 通路誘導灯 (廊下・通路)
 -  : 通路誘導灯 (階段) / 非常灯 (蛍光灯)

注：寸法はmmを示す。




工事計画認可申請		第1-7-2図
柏崎刈羽原子力発電所第7号機		
名称	安全避難通路を明示した図面 (その2)	
東京電力ホールディングス株式会社		



7号機原子炉建屋 T.M.S.L. 4800

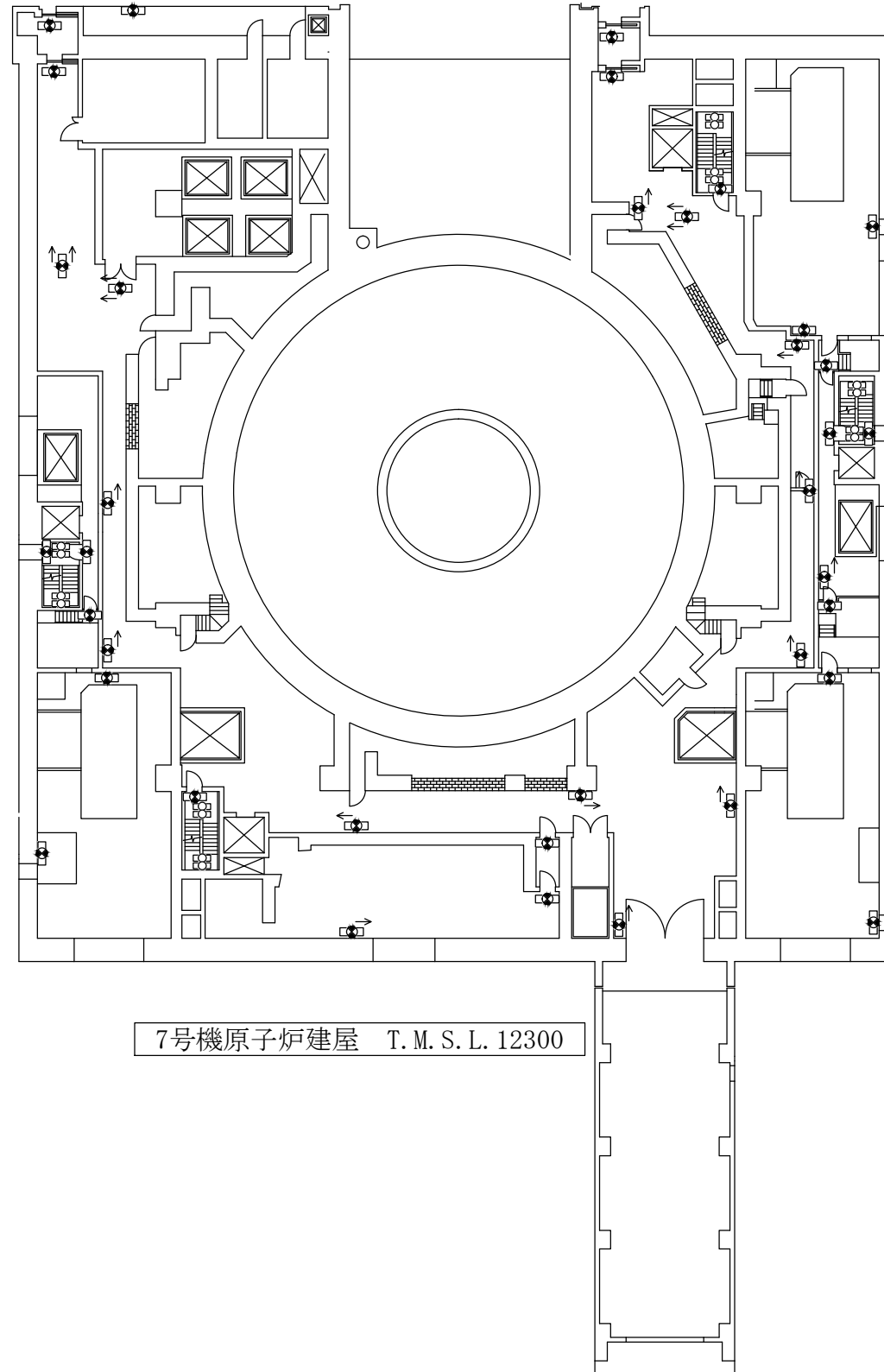


7号機原子炉建屋 T.M.S.L. 8500




- 【凡例】避難用照明
-  : 避難口誘導灯
 -  : 通路誘導灯 (廊下・通路)
 -  : 通路誘導灯 (階段) / 非常灯 (蛍光灯)

注：寸法はmmを示す。

工事計画認可申請		第1-7-3図
柏崎刈羽原子力発電所第7号機		
名称	安全避難通路を明示した図面 (その3)	
東京電力ホールディングス株式会社		

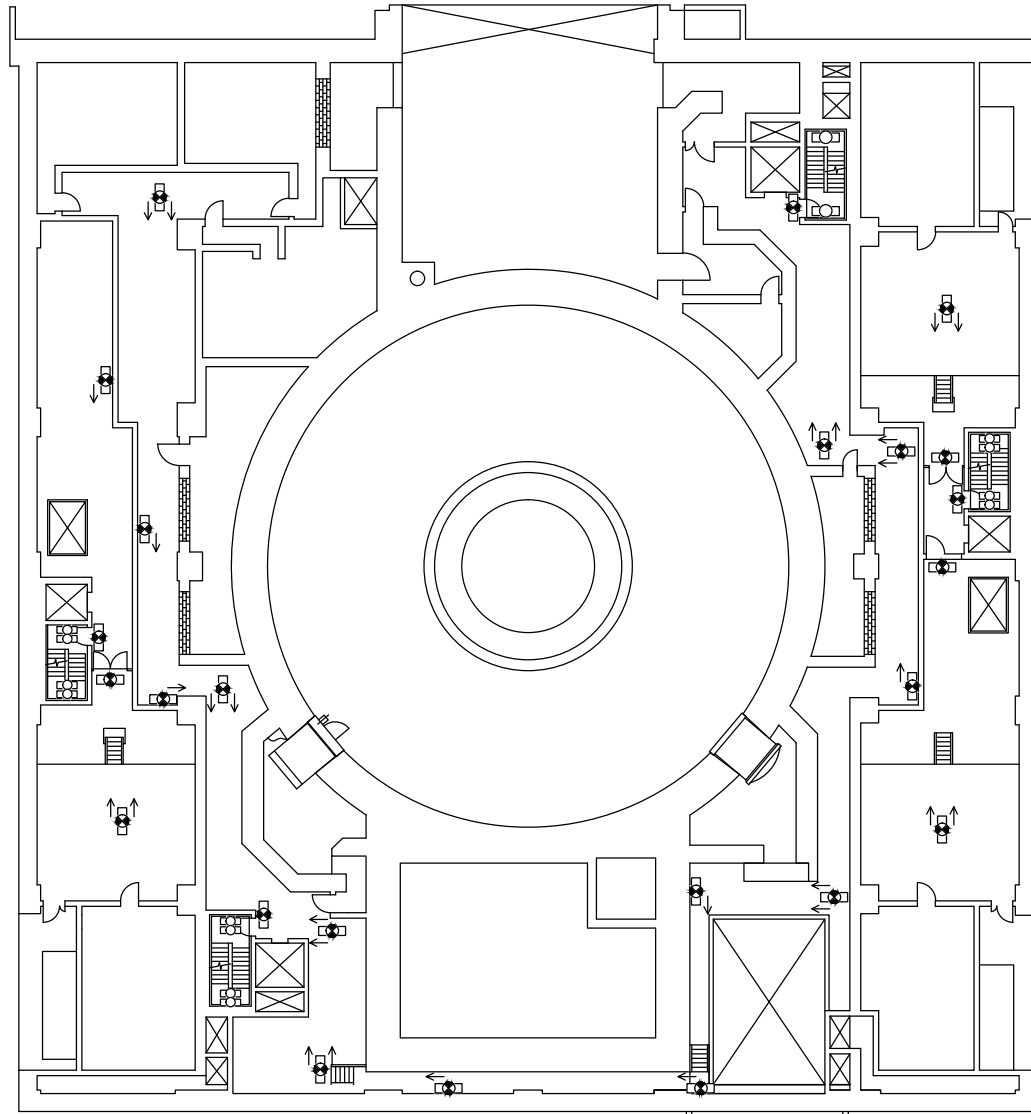


7号機原子炉建屋 T.M.S.L.12300

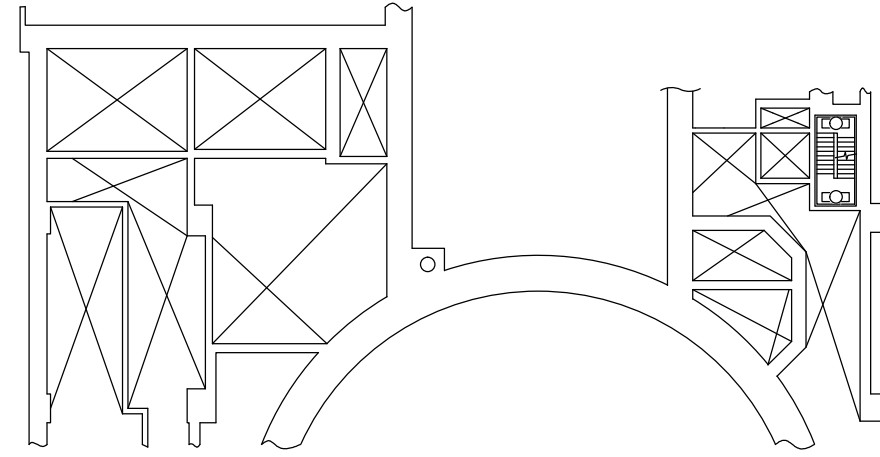
- 【凡例】避難用照明
-  : 避難口誘導灯
 -  : 通路誘導灯 (廊下・通路)
 -  : 通路誘導灯 (階段) / 非常灯 (蛍光灯)

注：寸法はmmを示す。




工事計画認可申請		第1-7-4図
柏崎刈羽原子力発電所第7号機		
名称	安全避難通路を明示した図面 (その4)	
東京電力ホールディングス株式会社		



7号機原子炉建屋 T.M.S.L. 18100

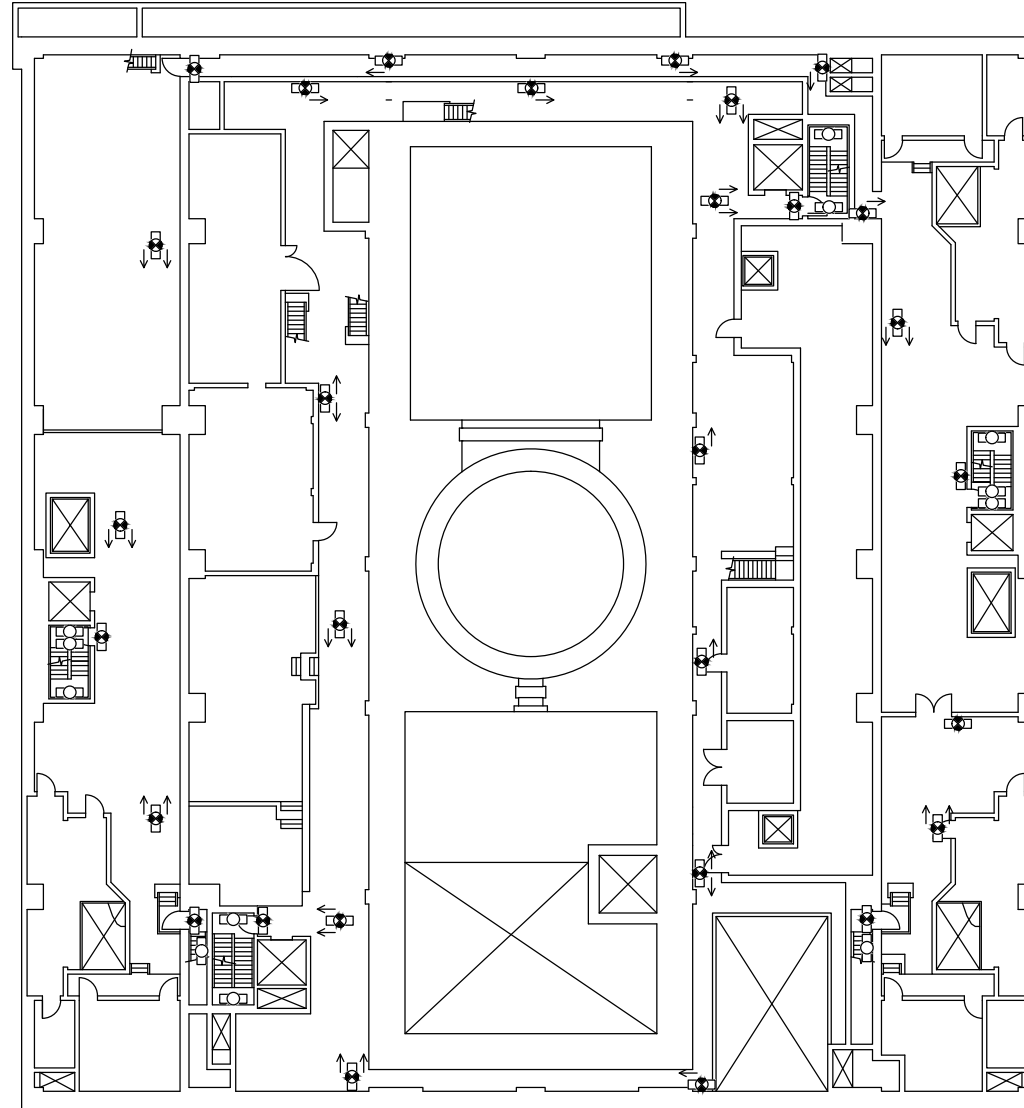


7号機原子炉建屋 T.M.S.L. 20800




- 【凡例】避難用照明
-  : 避難口誘導灯
 -  : 通路誘導灯 (廊下・通路)
 -  : 通路誘導灯 (階段) / 非常灯 (蛍光灯)

注：寸法はmmを示す。

工事計画認可申請		第1-7-5図
柏崎刈羽原子力発電所第7号機		
名称	安全避難通路を明示した図面 (その5)	
東京電力ホールディングス株式会社		

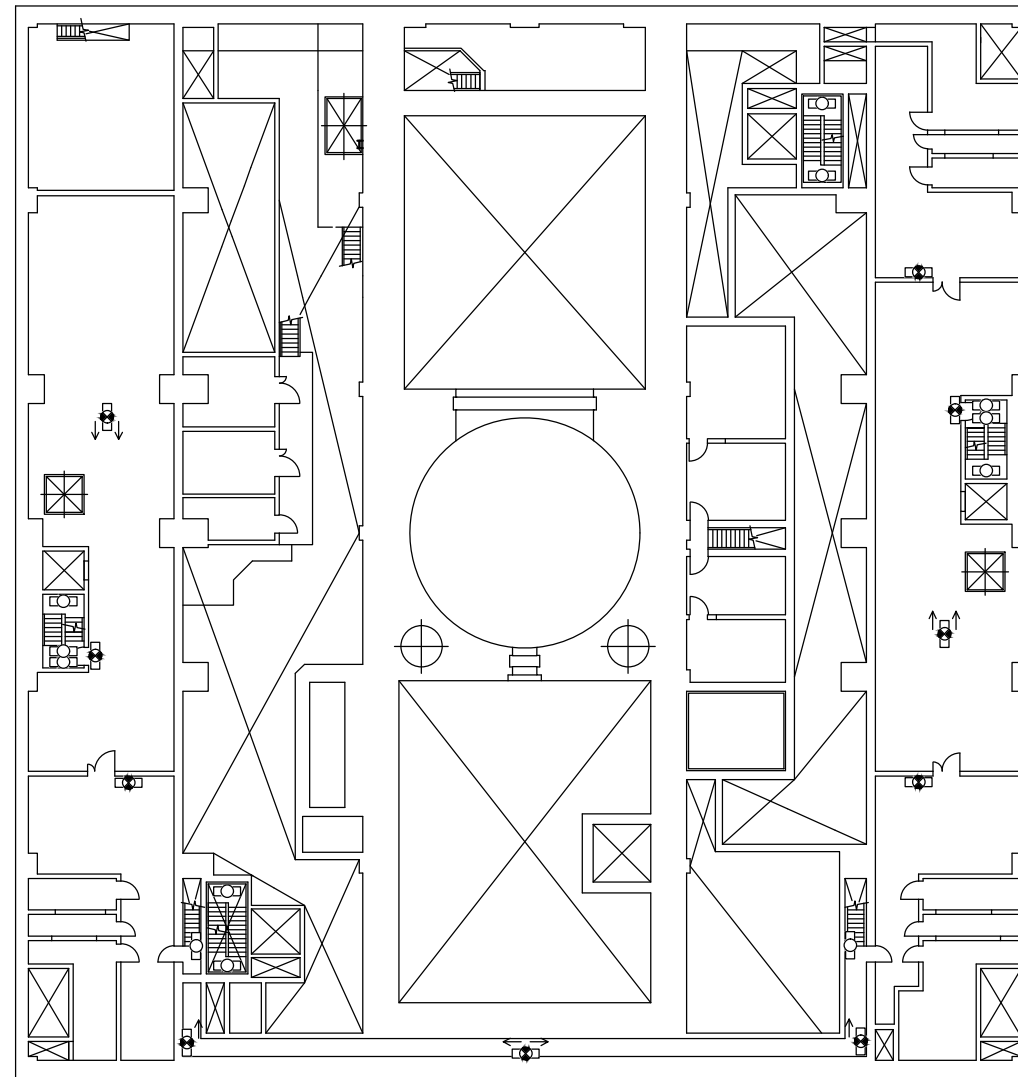


7号機原子炉建屋 T.M.S.L. 23500




- 【凡例】避難用照明
-  : 避難口誘導灯
 -  : 通路誘導灯 (廊下・通路)
 -  : 通路誘導灯 (階段) / 非常灯 (蛍光灯)

注：寸法はmmを示す。

工事計画認可申請		第1-7-6図
柏崎刈羽原子力発電所第7号機		
名称	安全避難通路を明示した図面 (その6)	
東京電力ホールディングス株式会社		

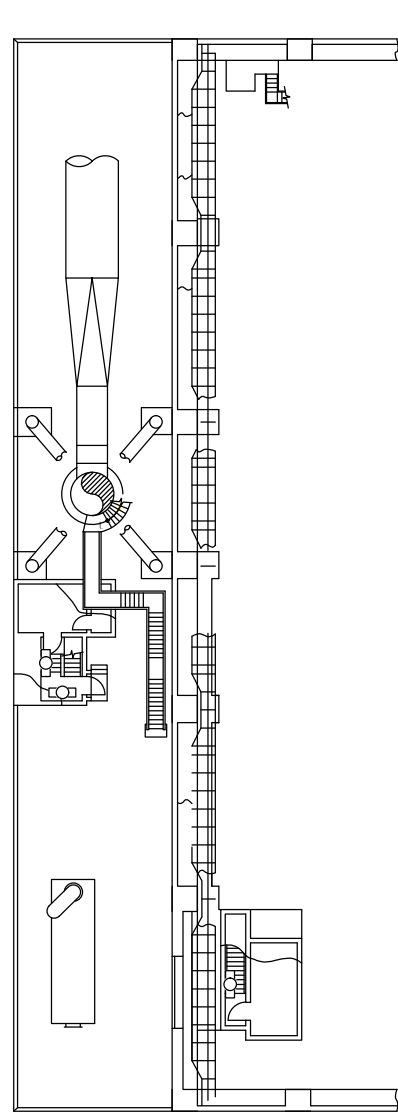


7号機原子炉建屋 T.M.S.L. 27200

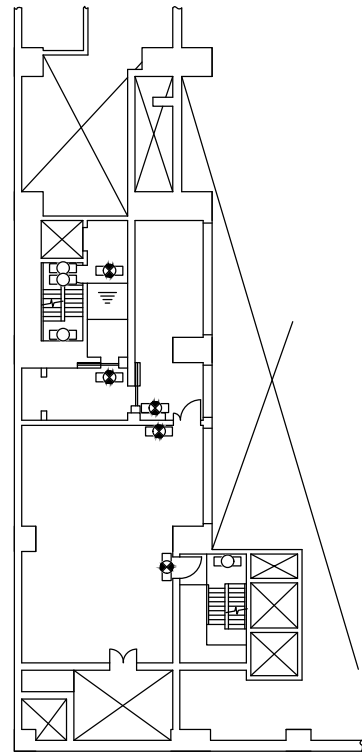
- 【凡例】避難用照明
-  : 避難口誘導灯
 -  : 通路誘導灯 (廊下・通路)
 -  : 通路誘導灯 (階段) / 非常灯 (蛍光灯)

注：寸法はmmを示す。

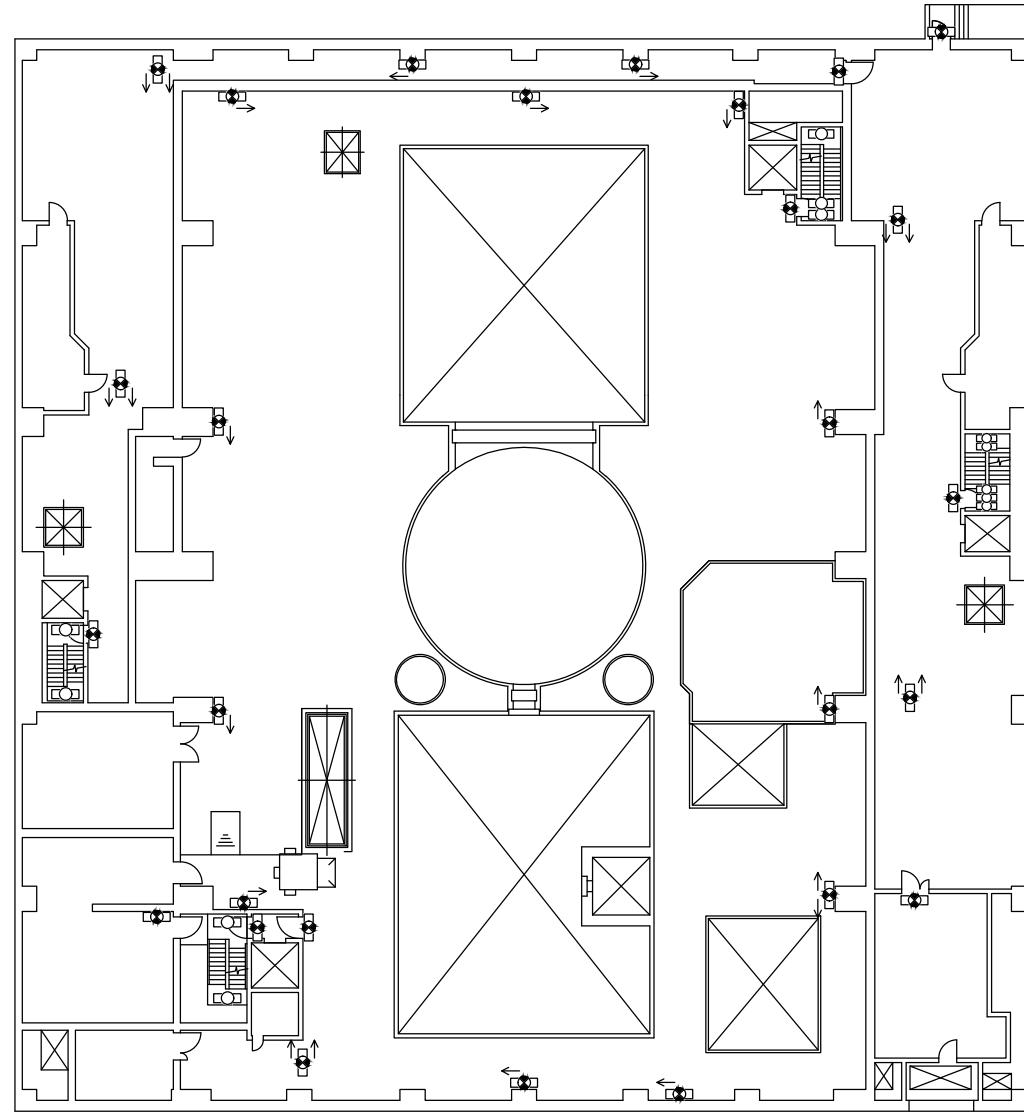
工事計画認可申請		第1-7-7図
柏崎刈羽原子力発電所第7号機		
名称	安全避難通路を明示した図面 (その7)	
東京電力ホールディングス株式会社		



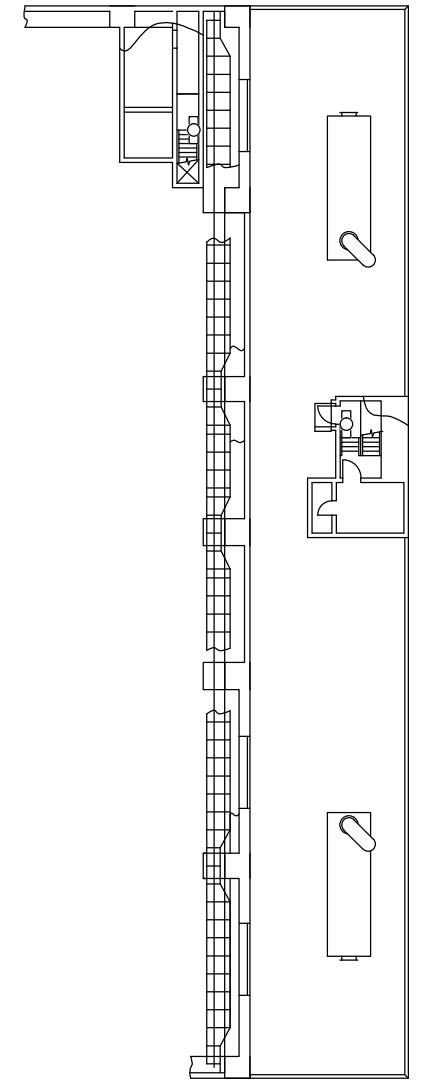
7号機原子炉建屋 T.M.S.L. 38200



7号機原子炉建屋 T.M.S.L. 34300



7号機原子炉建屋 T.M.S.L. 31700

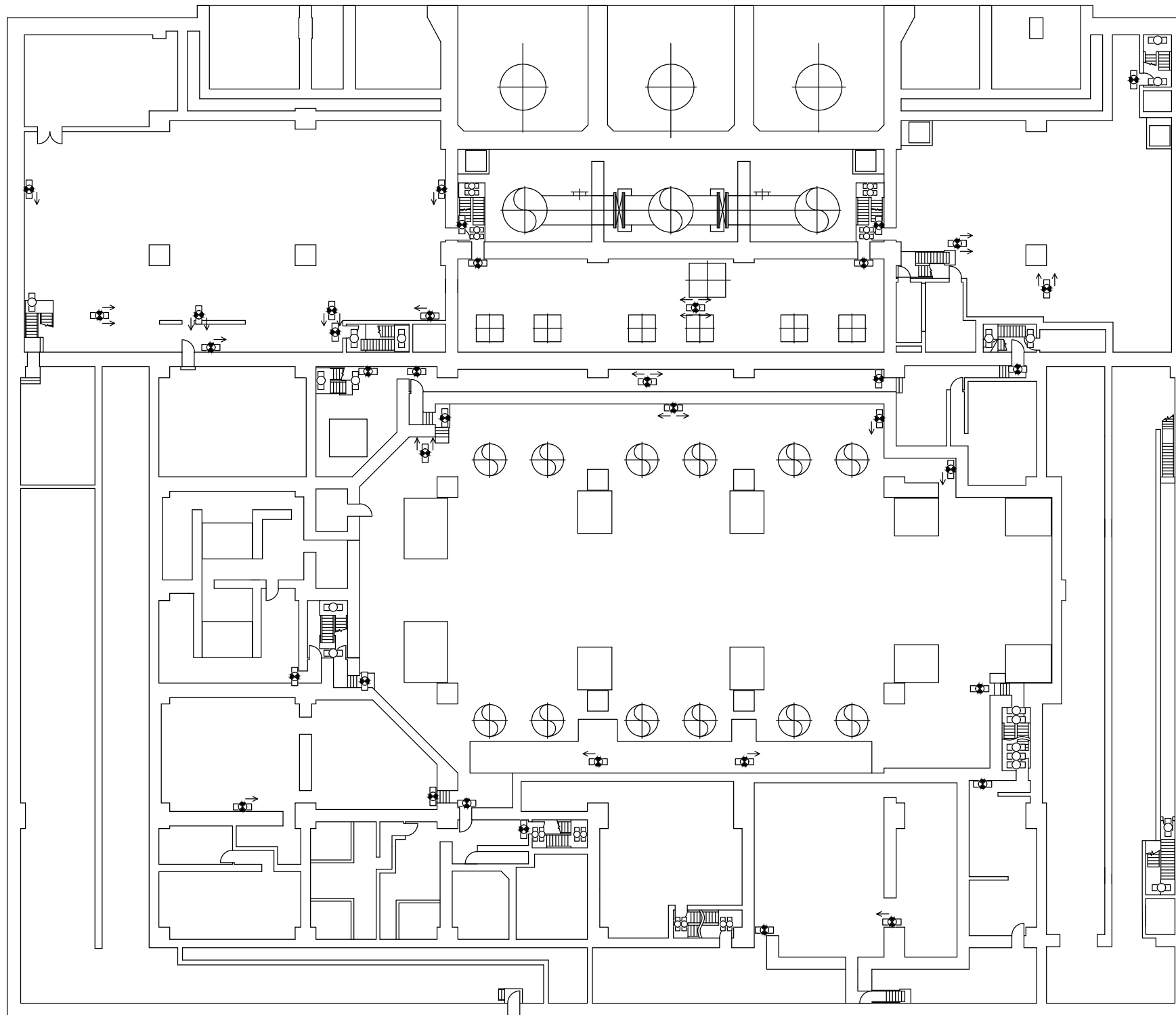


7号機原子炉建屋 T.M.S.L. 38200

- 【凡例】避難用照明
- : 避難口誘導灯
 - ◀● : 通路誘導灯 (廊下・通路)
 - : 通路誘導灯 (階段) / 非常灯 (蛍光灯)

注：寸法はmmを示す。

工事計画認可申請		第1-7-8図
柏崎刈羽原子力発電所第7号機		
名称	安全避難通路を明示した図面 (その8)	
東京電力ホールディングス株式会社		

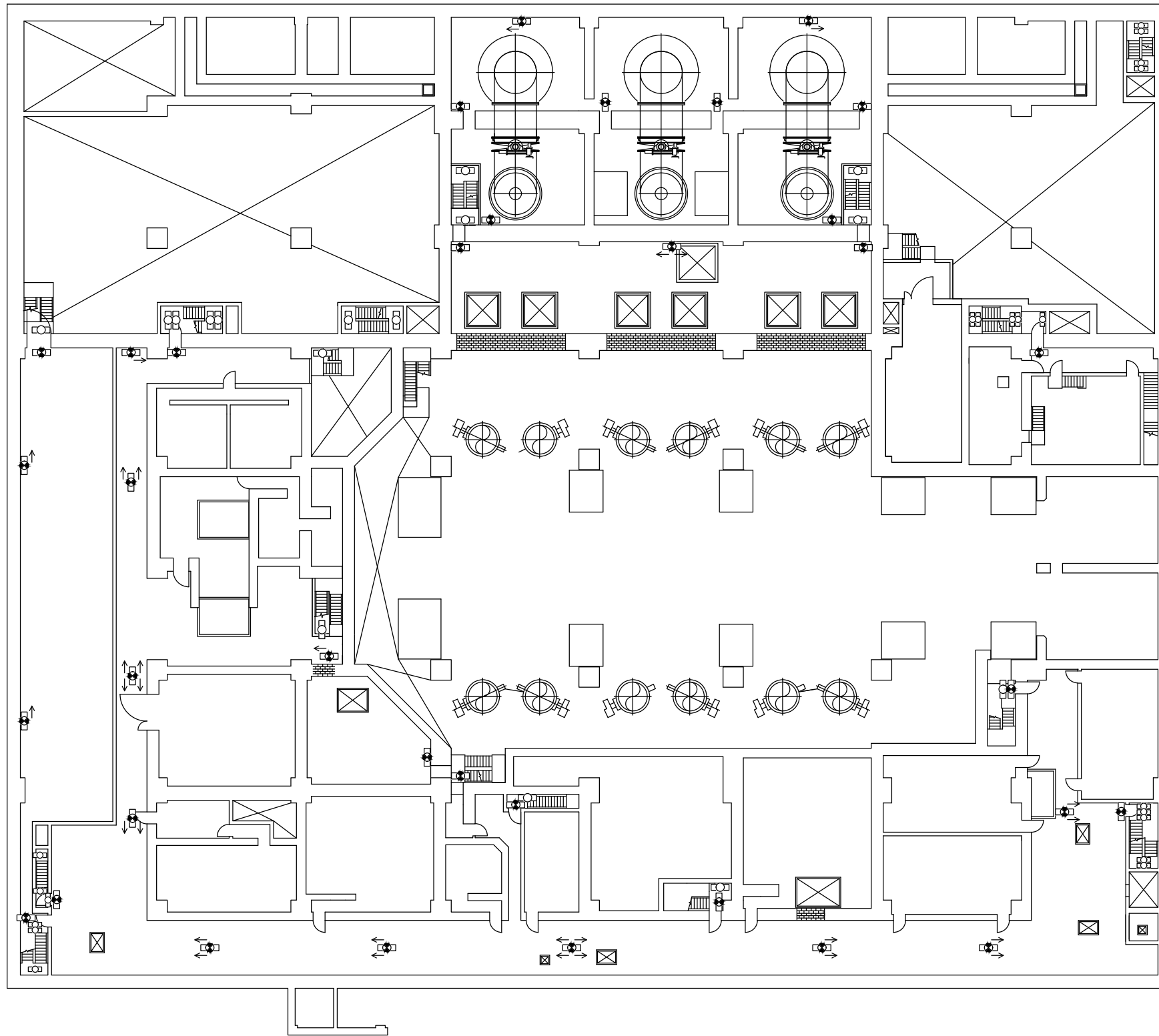


- 【凡例】避難用照明
- : 避難口誘導灯
 - ◀● : 通路誘導灯 (廊下・通路)
 - : 通路誘導灯 (階段) / 非常灯 (蛍光灯)

7号機タービン建屋 T.M.S.L. -5100

注：寸法はmmを示す。

工事計画認可申請		第1-7-9図
柏崎刈羽原子力発電所第7号機		
名称	安全避難通路を明示した図面 (その9)	
東京電力ホールディングス株式会社		

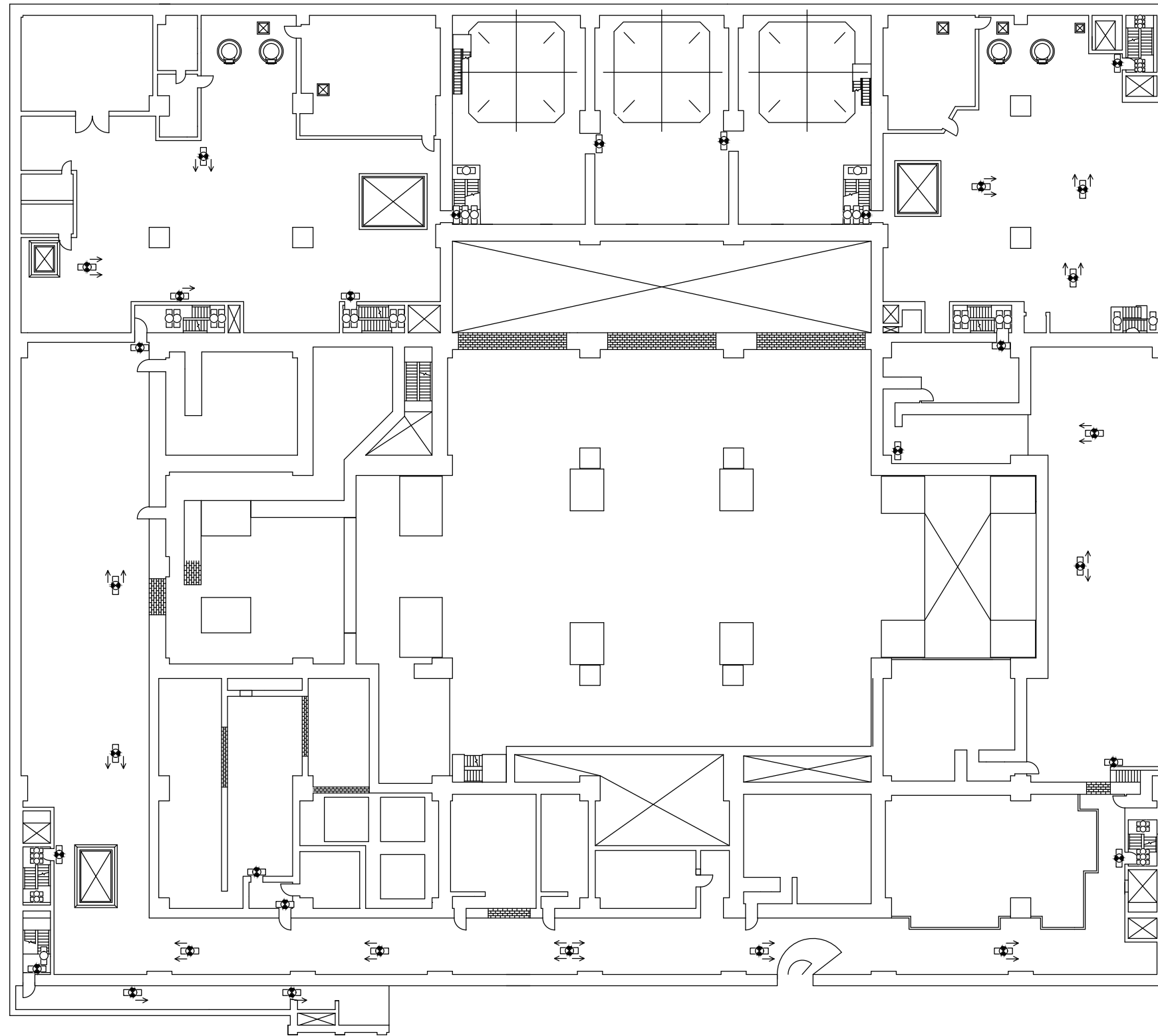


- 【凡例】避難用照明
- ◻● : 避難口誘導灯
 - ◻● : 通路誘導灯 (廊下・通路)
 - ◻○ : 通路誘導灯 (階段) / 非常灯 (蛍光灯)

7号機タービン建屋 T.M.S.L. -1100

注：寸法はmmを示す。

工事計画認可申請		第1-7-10図
柏崎刈羽原子力発電所第7号機		
名称	安全避難通路を明示した図面 (その10)	
東京電力ホールディングス株式会社		

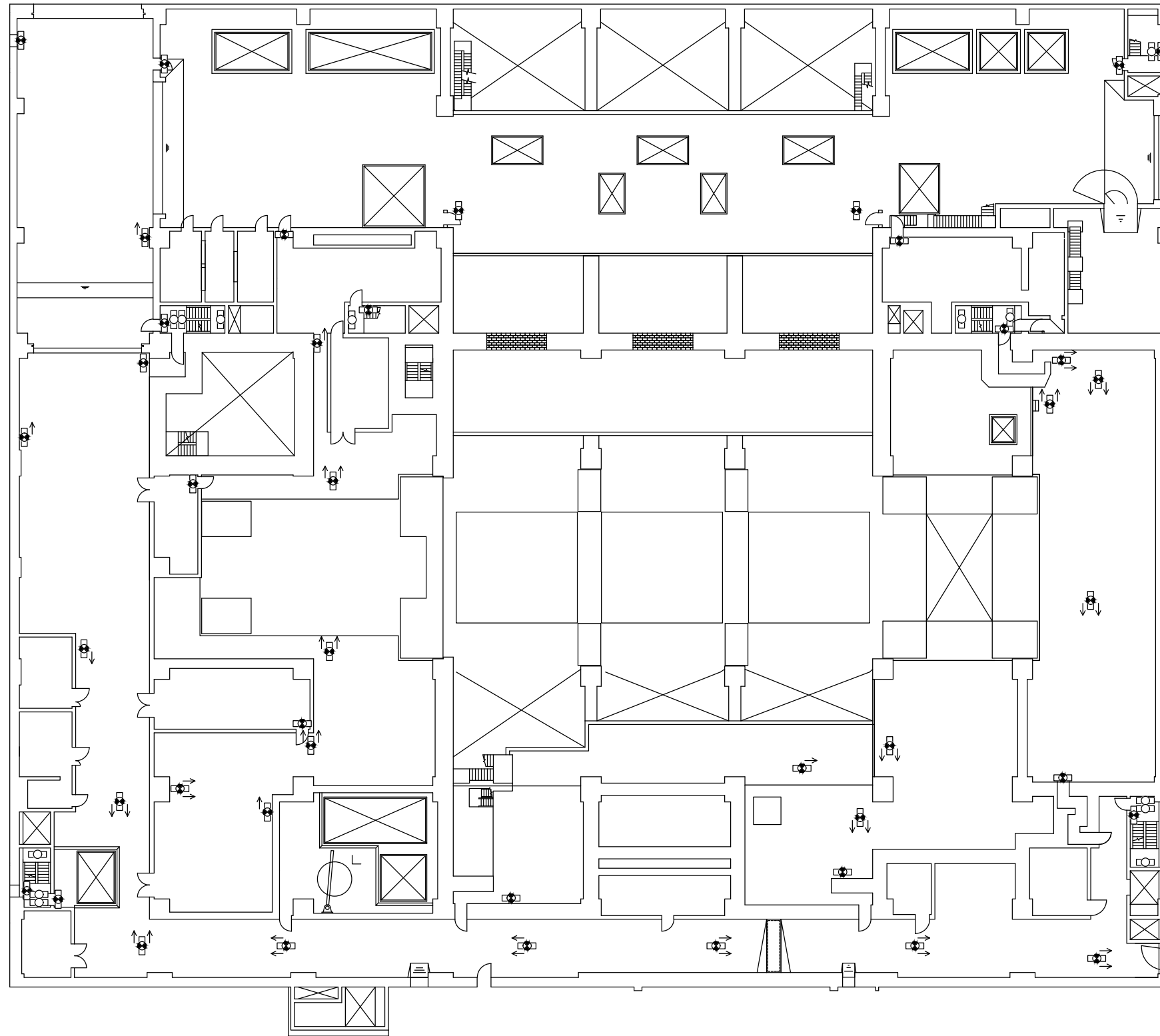


- 【凡例】避難用照明
- ◻: 避難口誘導灯
 - ◻: 通路誘導灯 (廊下・通路)
 - : 通路誘導灯 (階段) / 非常灯 (蛍光灯)

7号機タービン建屋 T. M. S. L. 4900

注：寸法はmmを示す。

工事計画認可申請		第1-7-11図
柏崎刈羽原子力発電所第7号機		
名称	安全避難通路を明示した図面 (その11)	
東京電力ホールディングス株式会社		

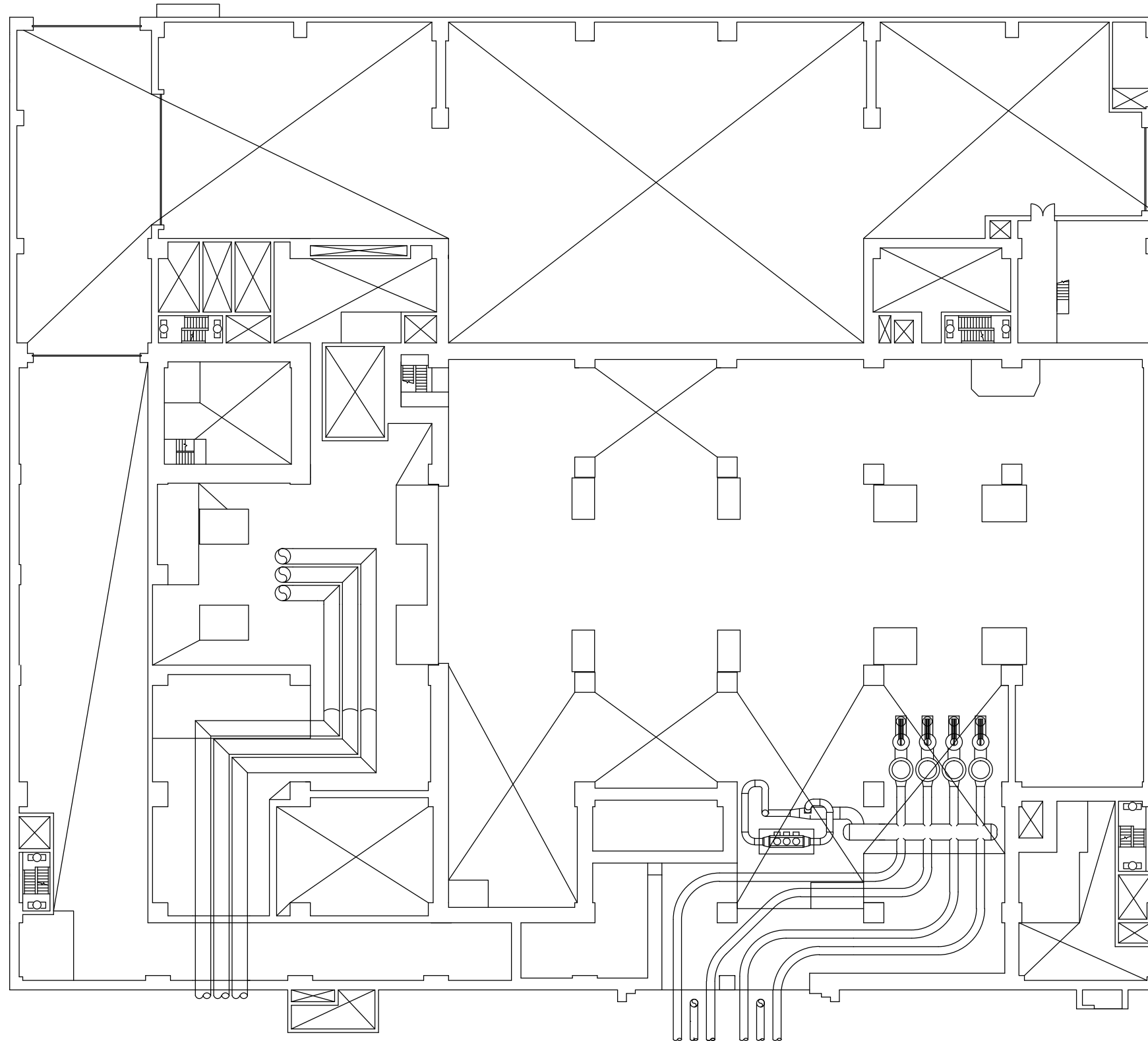


- 【凡例】避難用照明
- : 避難口誘導灯
 - ◀● : 通路誘導灯 (廊下・通路)
 - : 通路誘導灯 (階段) / 非常灯 (蛍光灯)

7号機タービン建屋 T.M.S.L. 12300

注：寸法はmmを示す。

工事計画認可申請		第1-7-12図
柏崎刈羽原子力発電所第7号機		
名称	安全避難通路を明示した図面 (その12)	
東京電力ホールディングス株式会社		

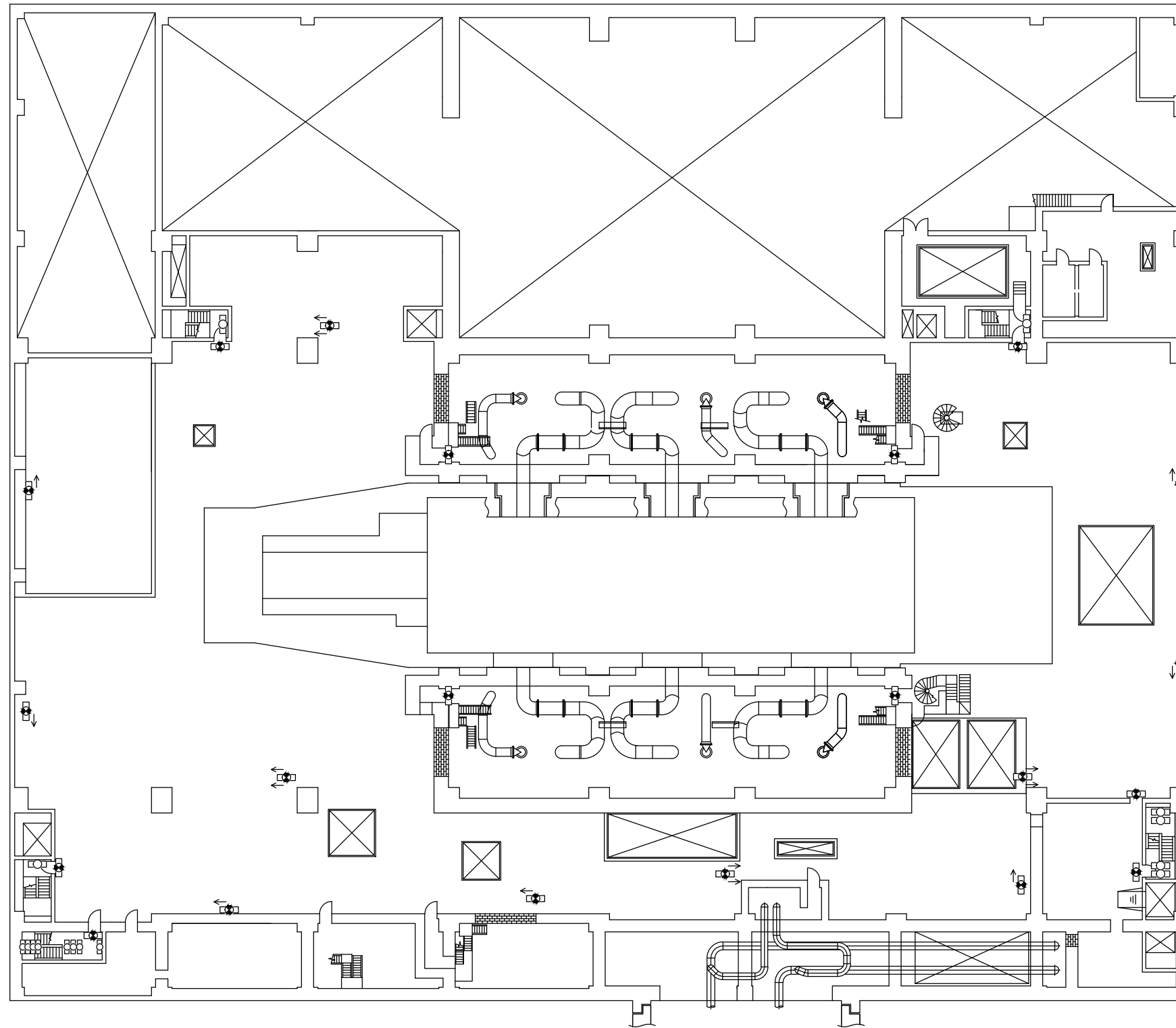


【凡例】避難用照明
 □○：通路誘導灯（階段）／非常灯（蛍光灯）

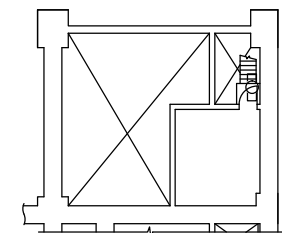
7号機タービン建屋 T.M.S.L. 17000

注：寸法はmmを示す。

工事計画認可申請		第1-7-13図
柏崎刈羽原子力発電所第7号機		
名称	安全避難通路を明示した図面 (その13)	
東京電力ホールディングス株式会社		



- 【凡例】避難用照明
- : 避難口誘導灯
 - ◀● : 通路誘導灯 (廊下・通路)
 - : 通路誘導灯 (階段) / 非常灯 (蛍光灯)

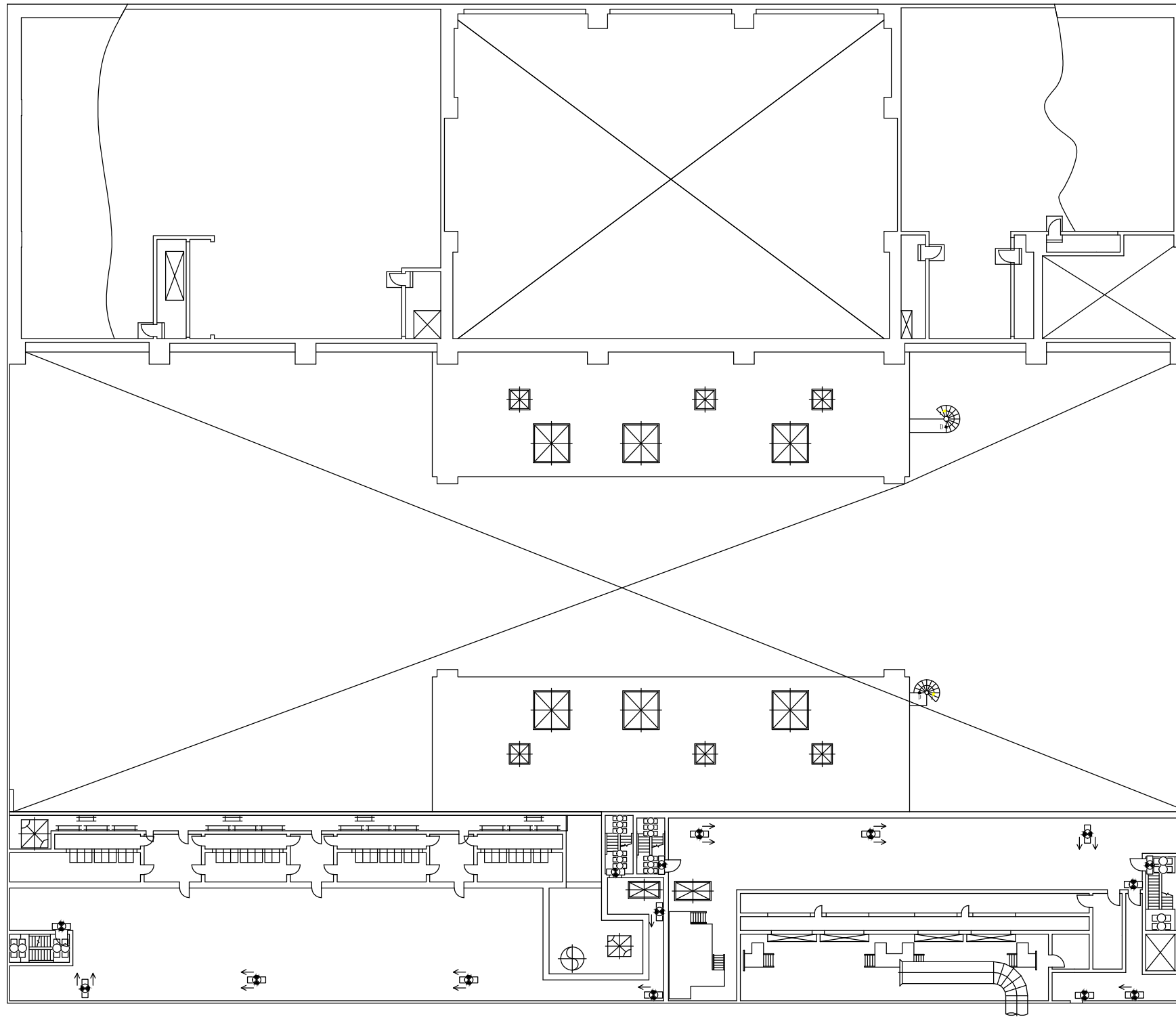


7号機タービン建屋 T.M.S.L. 26200

7号機タービン建屋 T.M.S.L. 20400

注：寸法はmmを示す。

工事計画認可申請		第1-7-14図
柏崎刈羽原子力発電所第7号機		
名称	安全避難通路を明示した図面 (その14)	
東京電力ホールディングス株式会社		

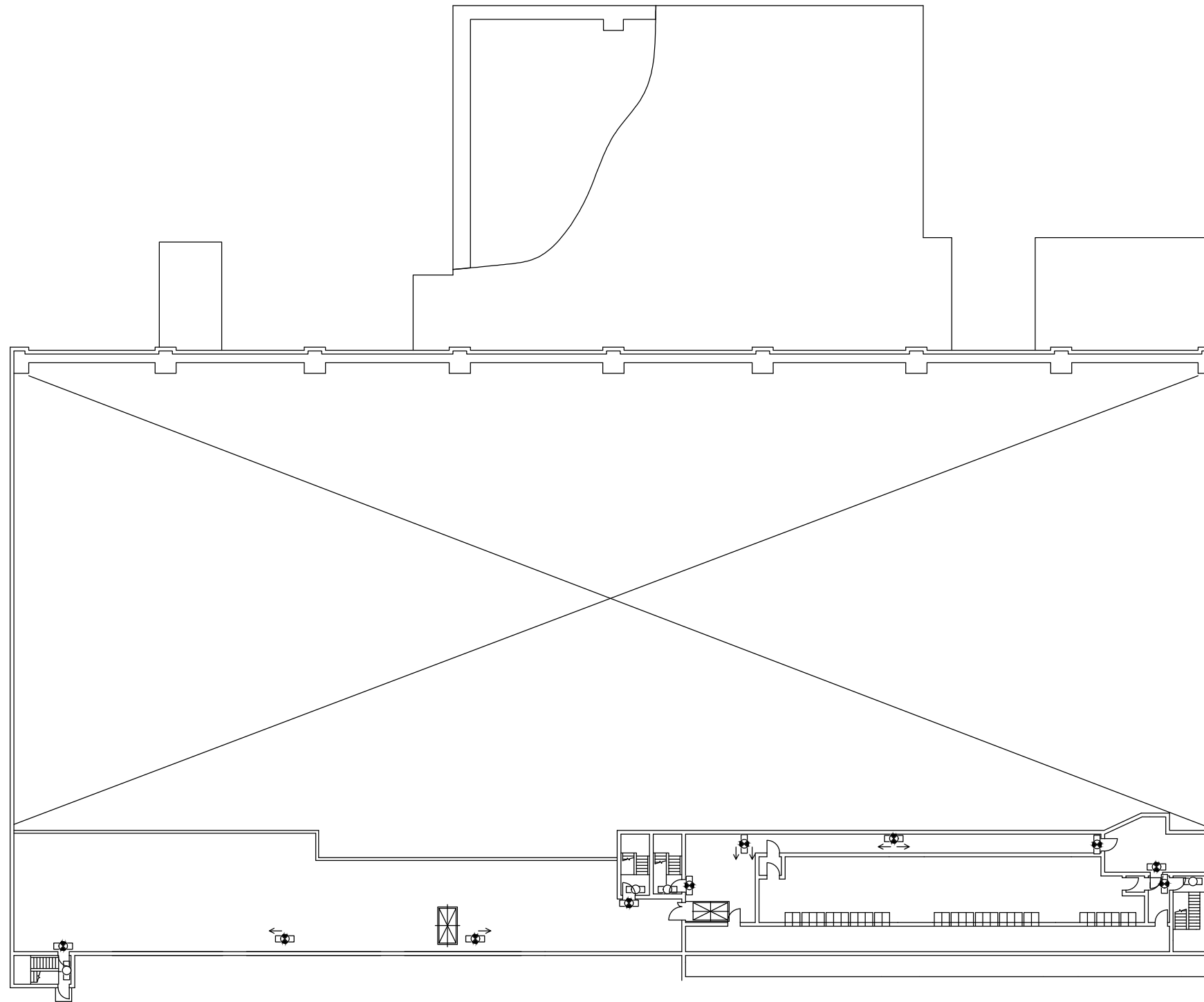


- 【凡例】避難用照明
- ：避難口誘導灯
 - ：通路誘導灯（廊下・通路）
 - ：通路誘導灯（階段）／非常灯（蛍光灯）

7号機タービン建屋 T.M.S.L. 30900

注：寸法はmmを示す。

工事計画認可申請		第1-7-15図
柏崎刈羽原子力発電所第7号機		
名称	安全避難通路を明示した図面 (その15)	
東京電力ホールディングス株式会社		

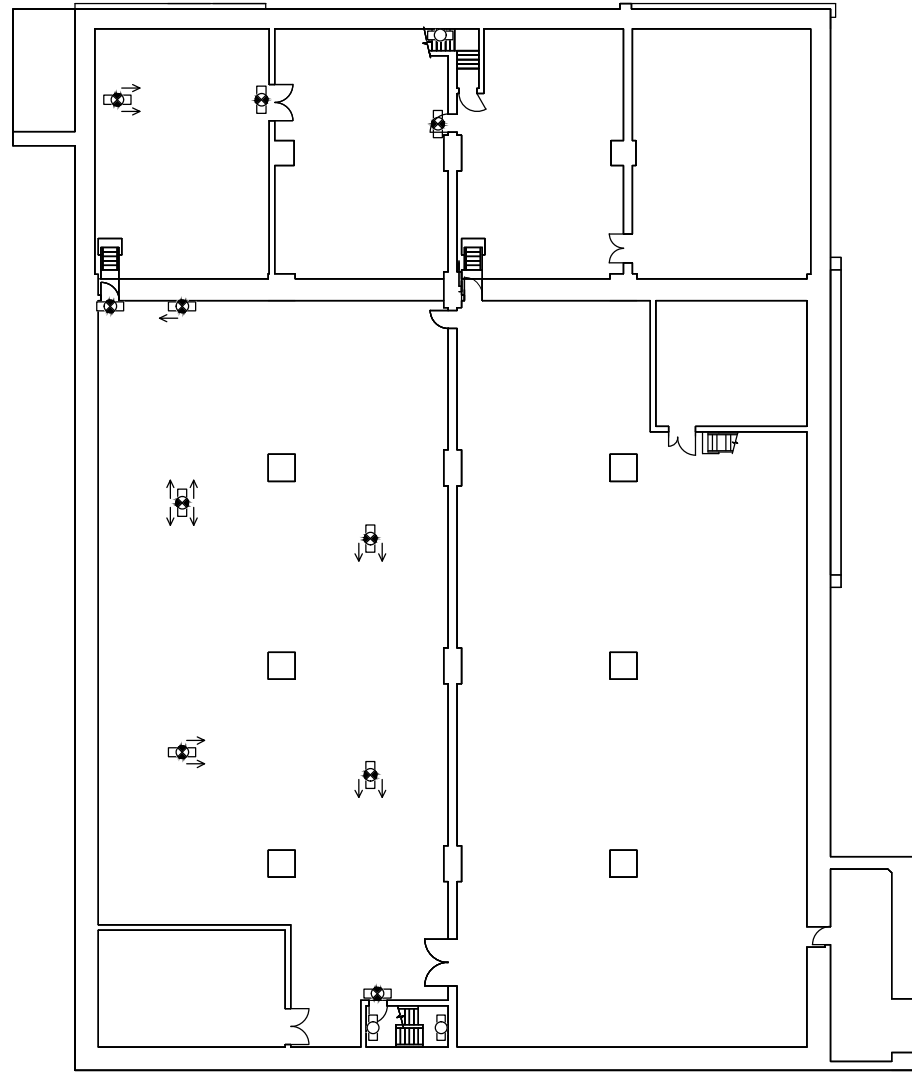


- 【凡例】避難用照明
- ◻● : 避難口誘導灯
 - ◻● : 通路誘導灯 (廊下・通路)
 - ◻○ : 通路誘導灯 (階段) / 非常灯 (蛍光灯)

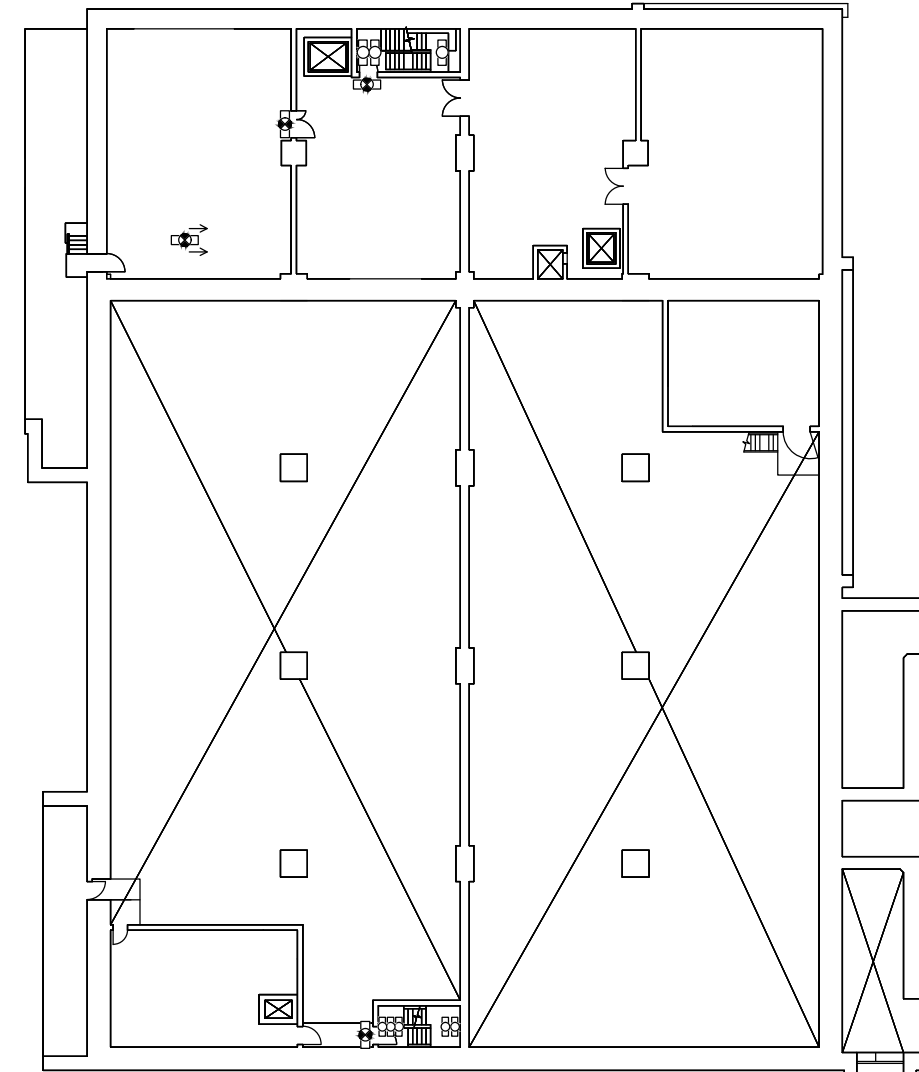
7号機タービン建屋 T.M.S.L. 38600

注：寸法はmmを示す。

工事計画認可申請		第1-7-16図
柏崎刈羽原子力発電所第7号機		
名称	安全避難通路を明示した図面 (その16)	
東京電力ホールディングス株式会社		



6,7号機コントロール建屋 T.M.S.L. -2700

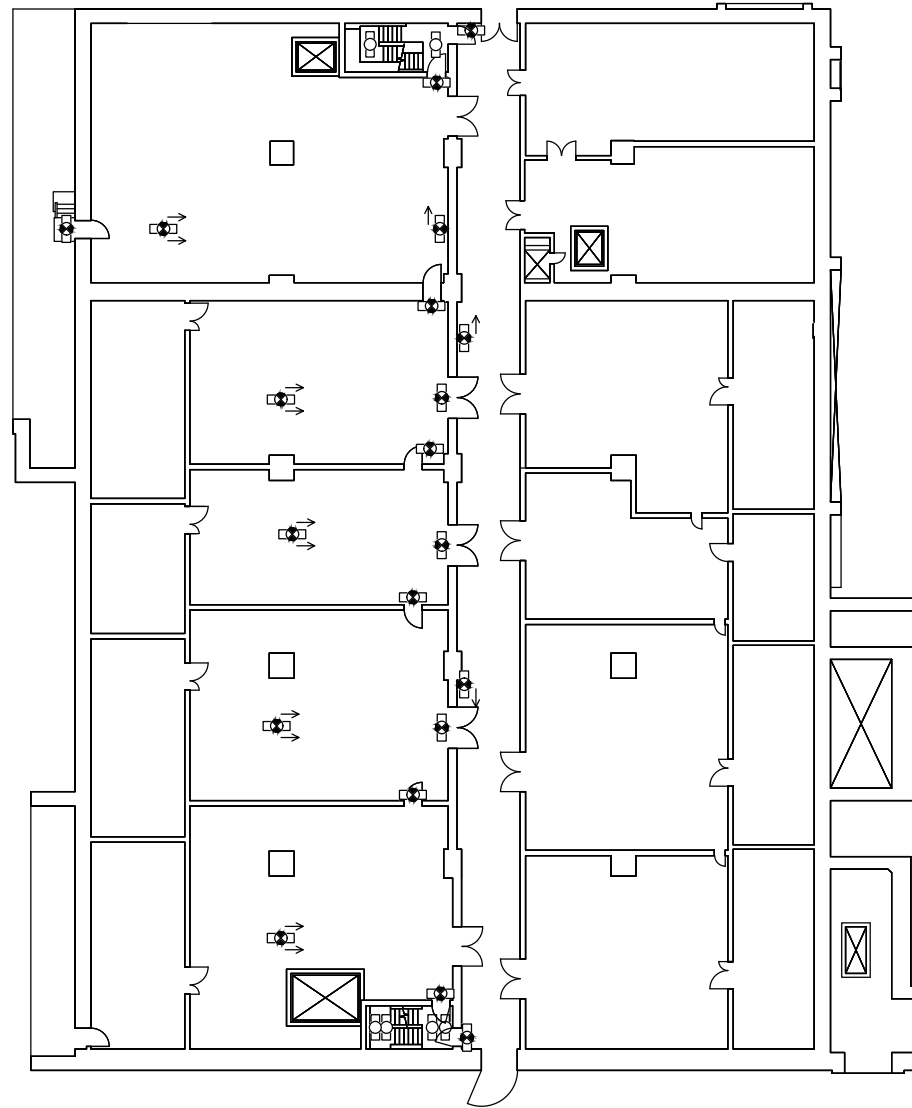


6,7号機コントロール建屋 T.M.S.L. 1000

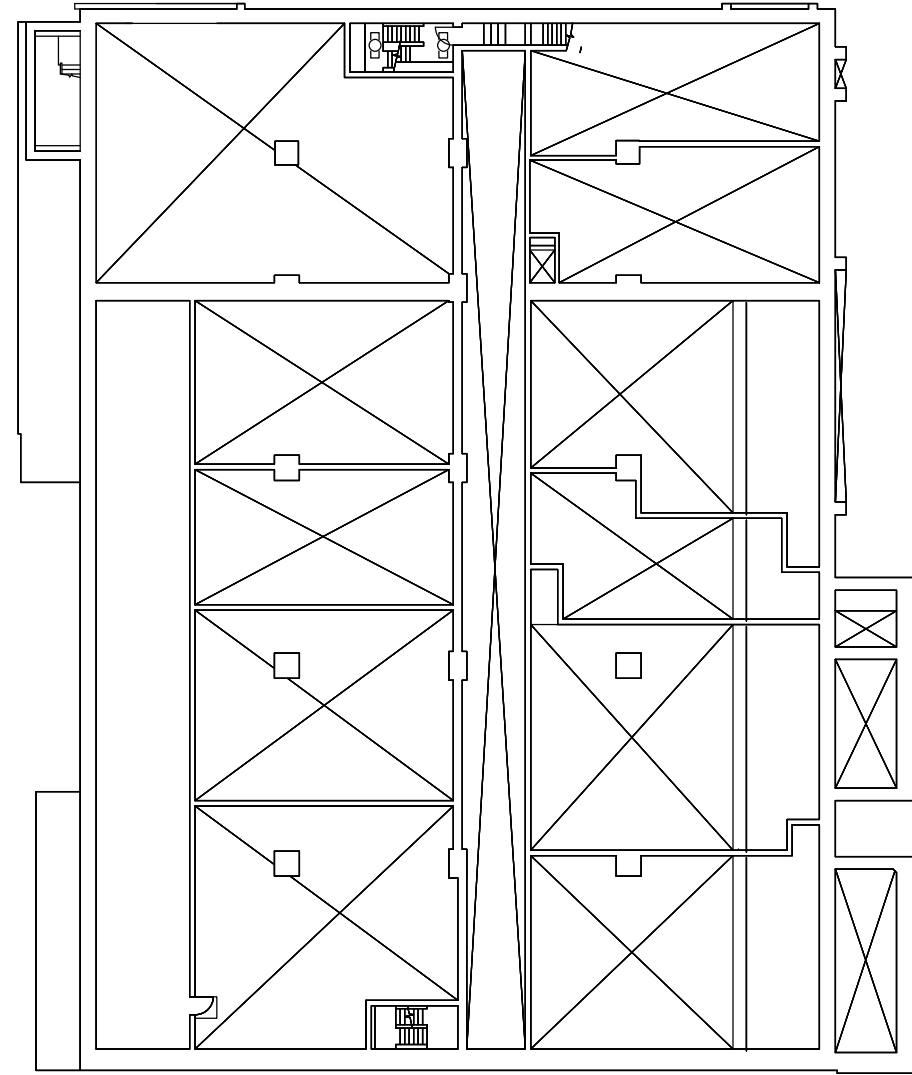
- 【凡例】避難用照明
- ◻● : 避難口誘導灯
 - ◻◂ : 通路誘導灯 (廊下・通路)
 - ◻○ : 通路誘導灯 (階段) / 非常灯 (蛍光灯)

注：寸法はmmを示す。

工事計画認可申請		第1-7-17図
柏崎刈羽原子力発電所第7号機		
名称	安全避難通路を明示した図面 (その17)	
東京電力ホールディングス株式会社		



6,7号機コントロール建屋 T.M.S.L. 6500

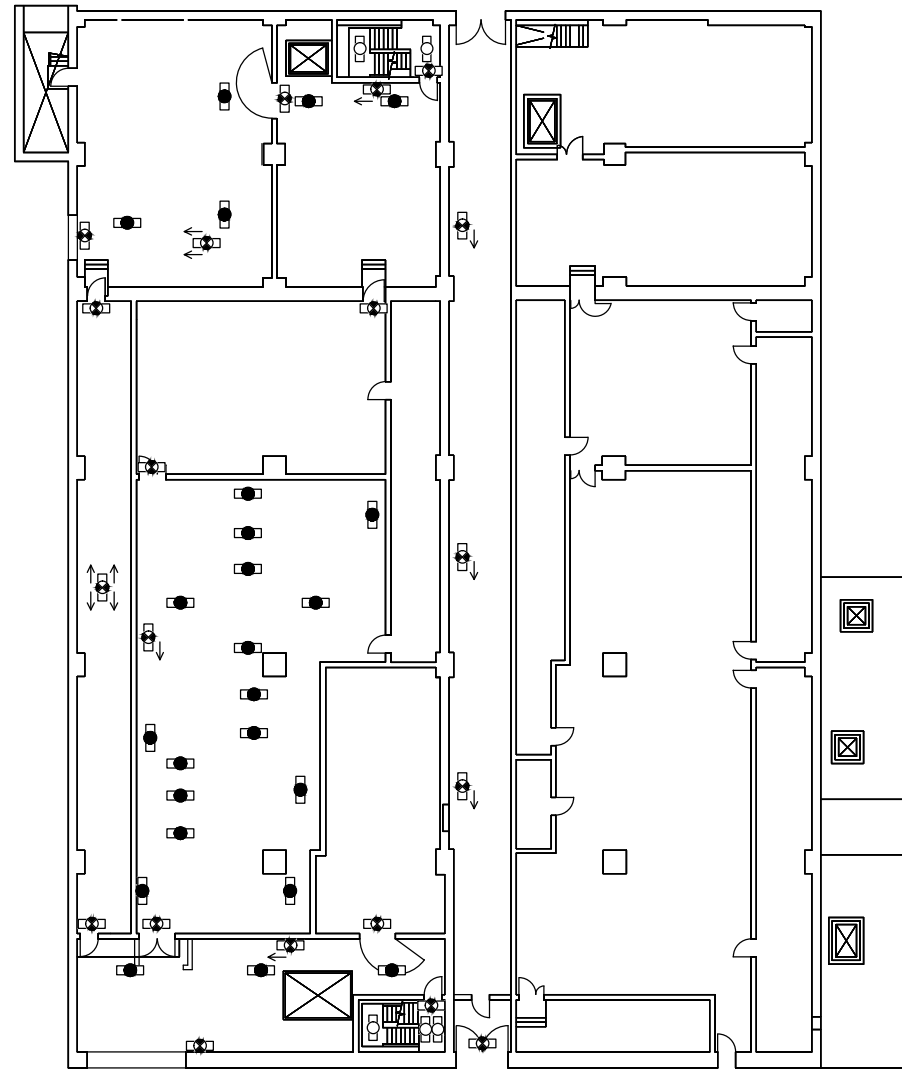


6,7号機コントロール建屋 T.M.S.L. 9050

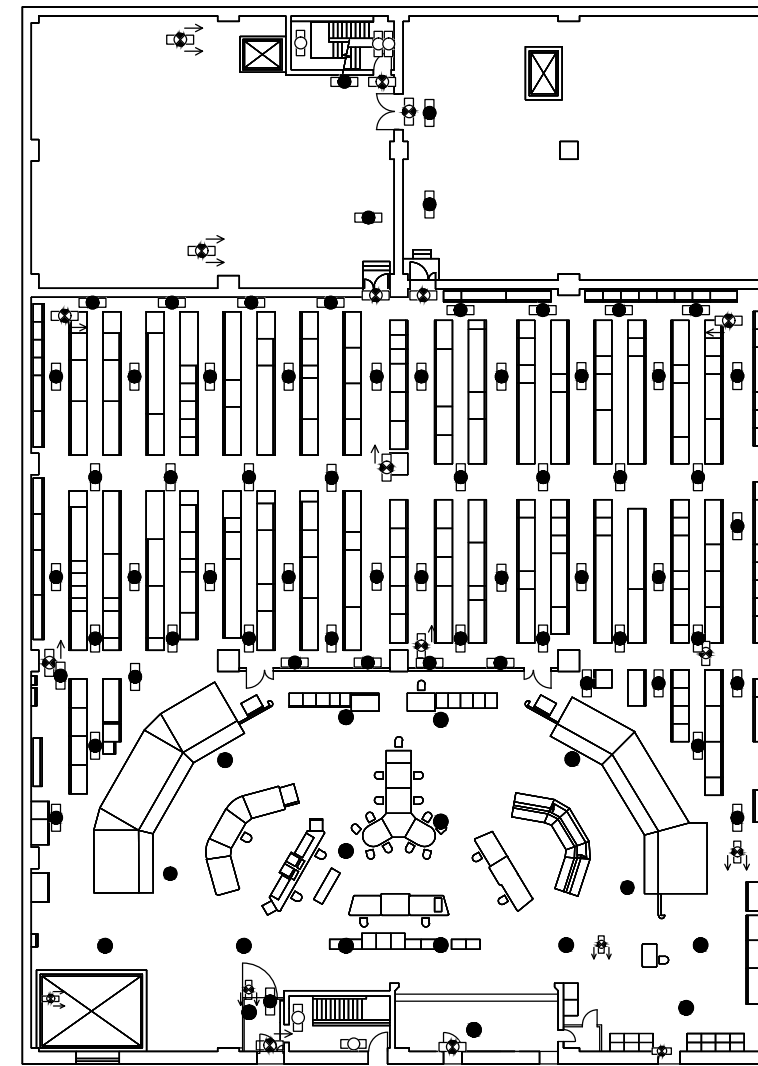
- 【凡例】避難用照明
- ◻● : 避難口誘導灯
 - ◻◻ : 通路誘導灯 (廊下・通路)
 - ◻○ : 通路誘導灯 (階段) / 非常灯 (蛍光灯)

注：寸法はmmを示す。

工事計画認可申請		第1-7-18図
柏崎刈羽原子力発電所第7号機		
名	安全避難通路を明示した図面	
称	(その18)	
東京電力ホールディングス株式会社		



6,7号機コントロール建屋 T.M.S.L. 12300

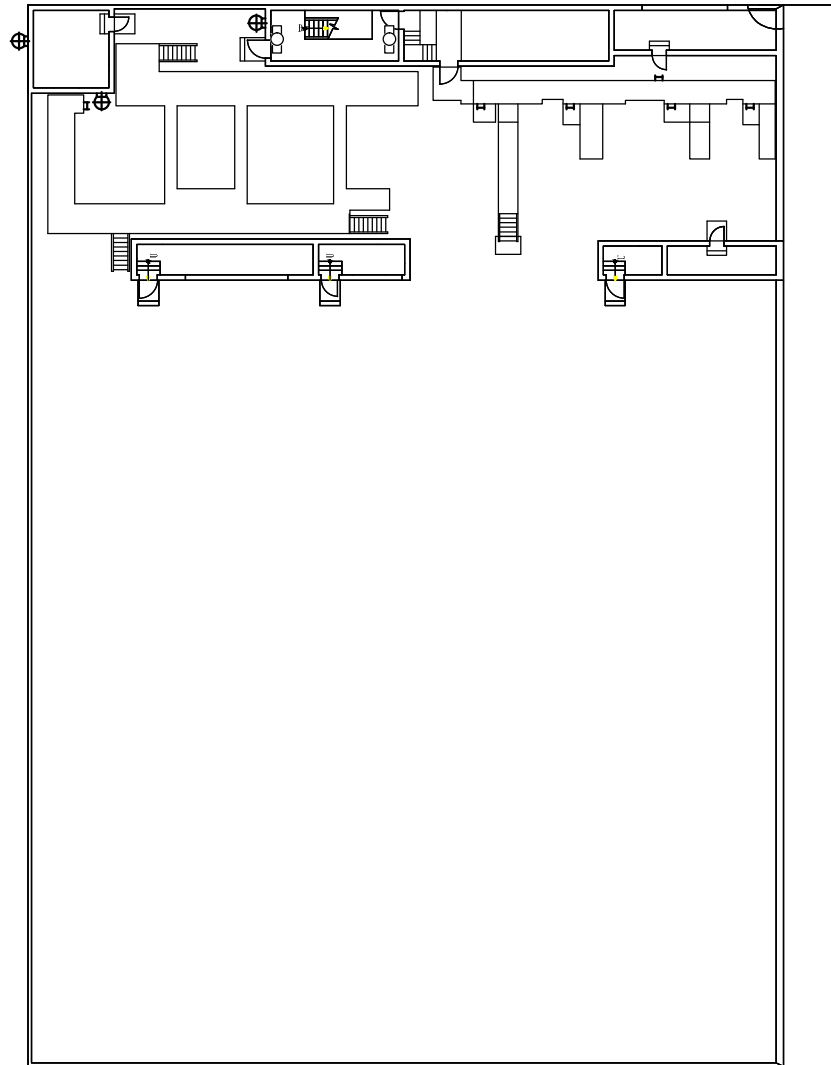


6,7号機コントロール建屋 T.M.S.L. 17300

- 【凡例】避難用照明
- ◻● : 避難口誘導灯
 - ◻● : 通路誘導灯 (廊下・通路)
 - ◻○ : 通路誘導灯 (階段) / 非常灯 (蛍光灯)
 - : 非常灯 (白熱灯)
 - ◻● : 非常灯 (蛍光灯)

注：寸法はmmを示す。

工事計画認可申請		第1-7-19図
柏崎刈羽原子力発電所第7号機		
名称	安全避難通路を明示した図面 (その19)	
	東京電力ホールディングス株式会社	

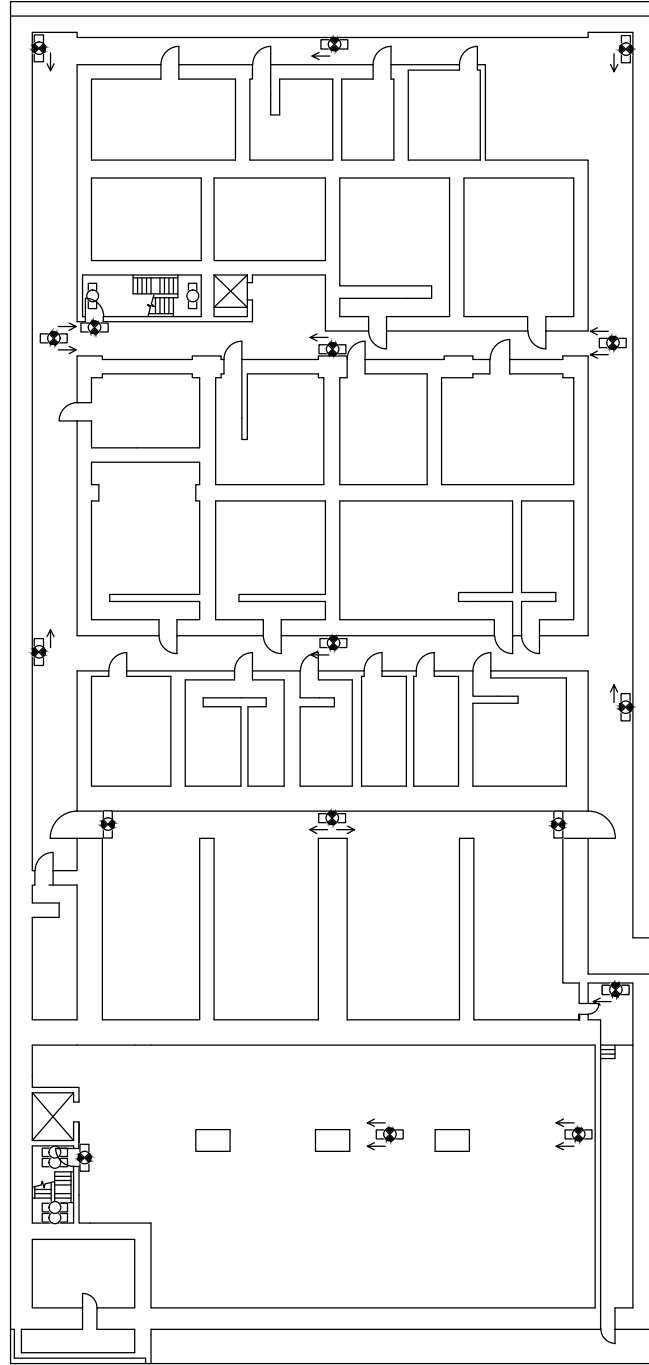


6,7号機コントロール建屋 T.M.S.L. 24100

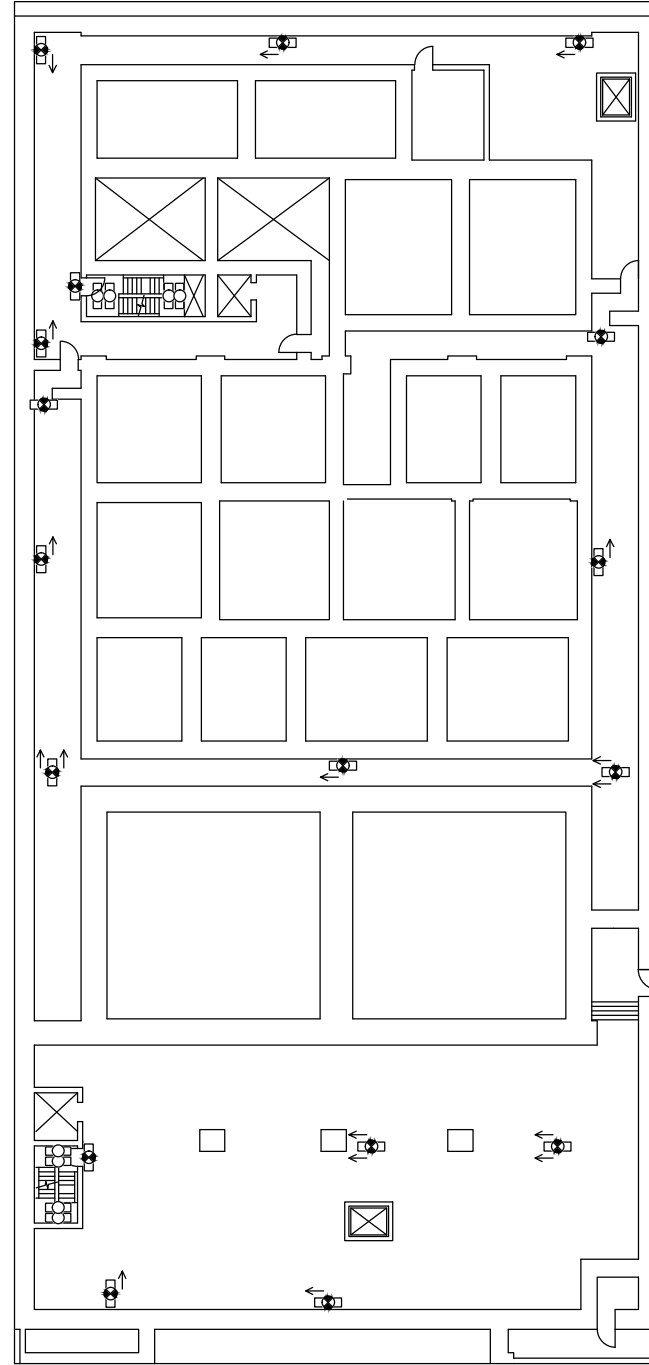
【凡例】避難用照明
 □□：通路誘導灯（階段）／非常灯（蛍光灯）

注：寸法はmmを示す。




工事計画認可申請		第1-7-20図
柏崎刈羽原子力発電所第7号機		
名称	安全避難通路を明示した図面 (その20)	
東京電力ホールディングス株式会社		



6,7号機廃棄物処理建屋 T.M.S.L. -6100

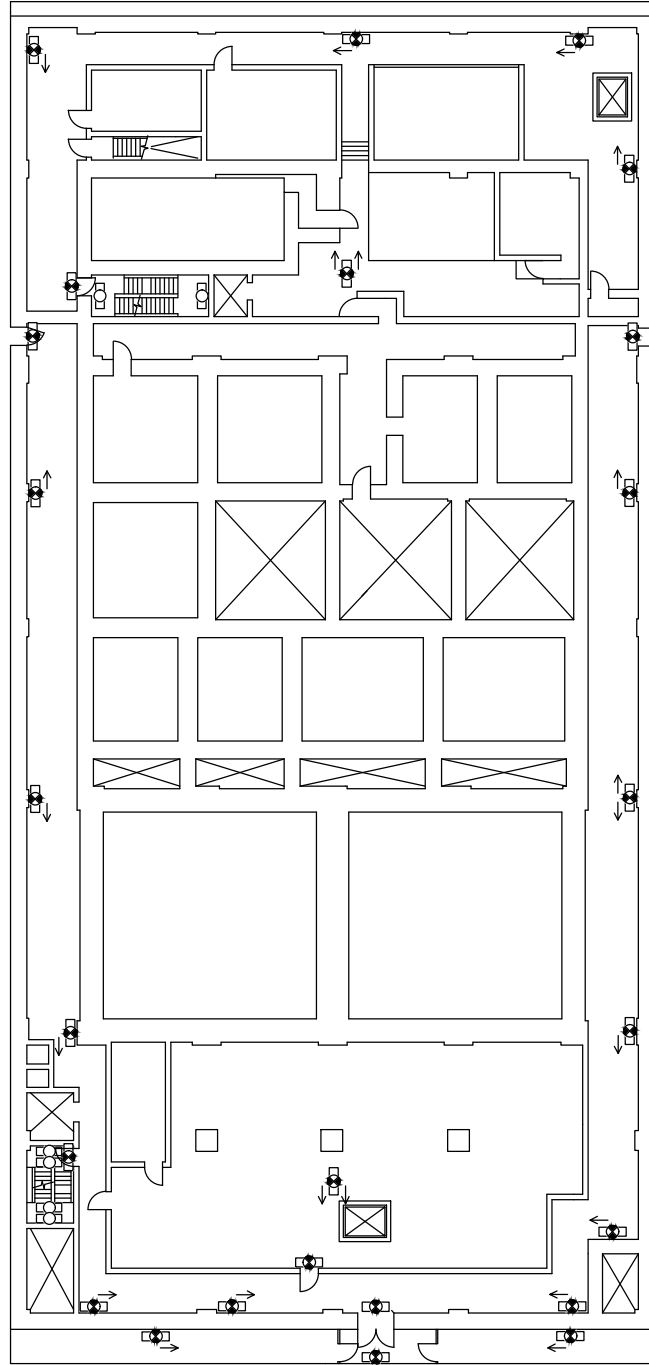


6,7号機廃棄物処理建屋 T.M.S.L. -1100

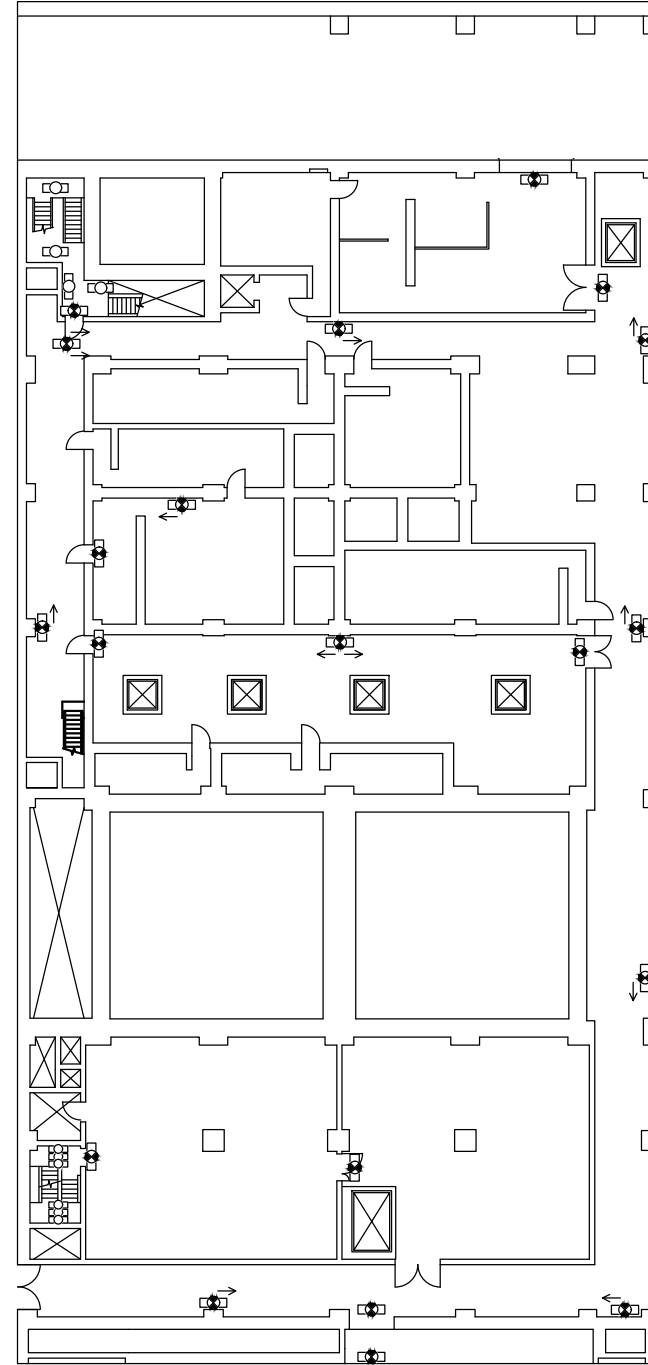
- 【凡例】避難用照明
-  : 避難口誘導灯
 -  : 通路誘導灯 (廊下・通路)
 -  : 通路誘導灯 (階段) / 非常灯 (蛍光灯)

注：寸法はmmを示す。

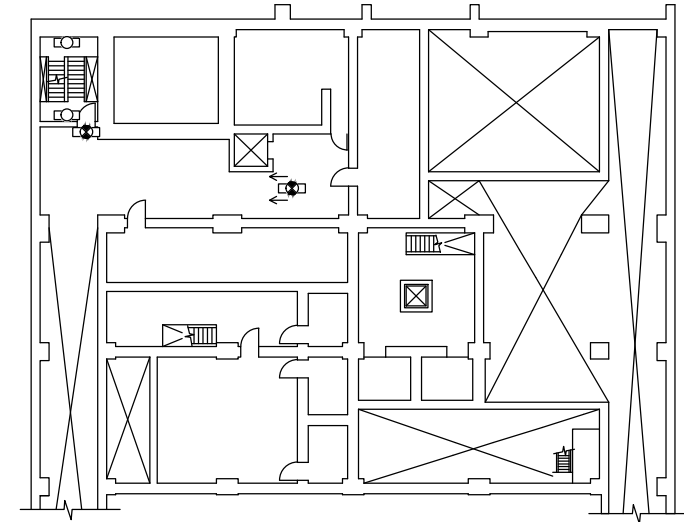
工事計画認可申請		第1-7-21図
柏崎刈羽原子力発電所第7号機		
名称	安全避難通路を明示した図面 (その21)	
	東京電力ホールディングス株式会社	



6, 7号機廃棄物処理建屋 T. M. S. L. 6500



6, 7号機廃棄物処理建屋 T. M. S. L. 12300

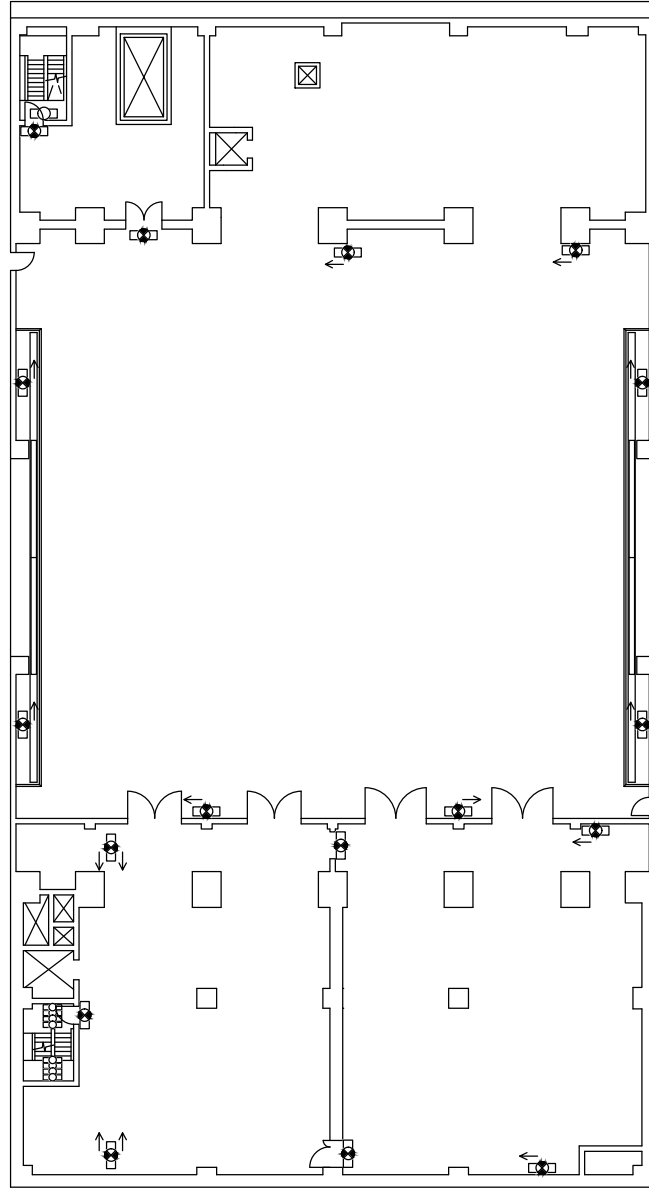


6, 7号機廃棄物処理建屋 T. M. S. L. 15300

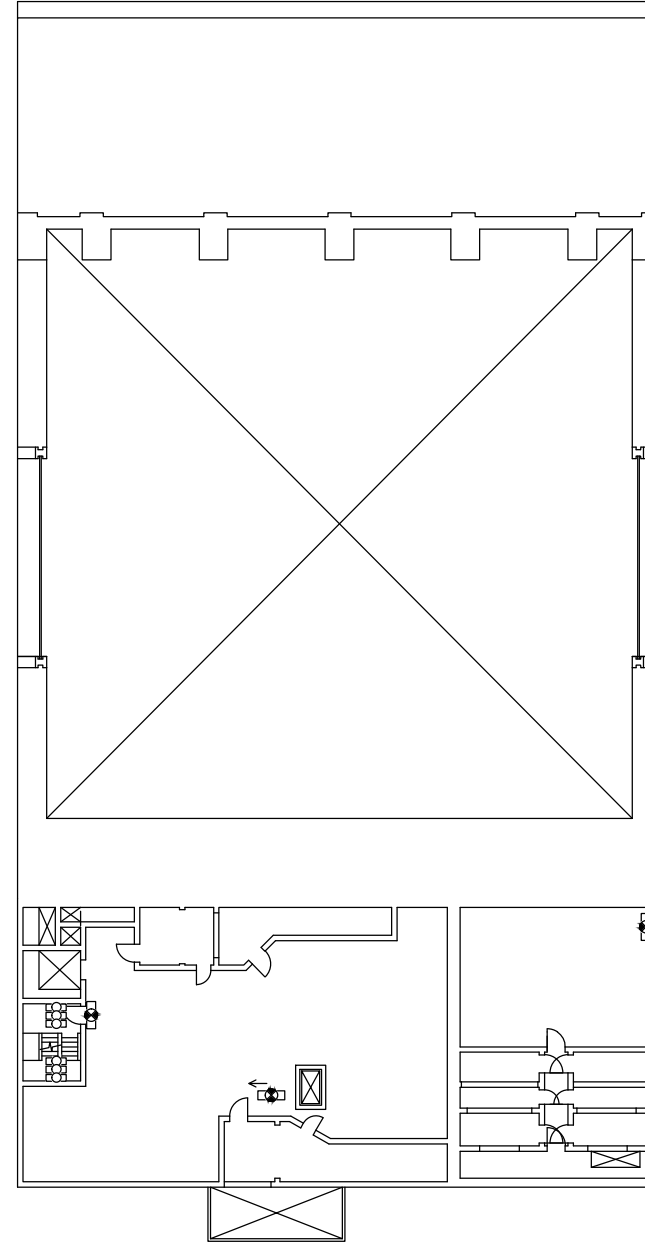
- 【凡例】避難用照明
- : 避難口誘導灯
 - ◀● : 通路誘導灯 (廊下・通路)
 - : 通路誘導灯 (階段) / 非常灯 (蛍光灯)

注：寸法はmmを示す。

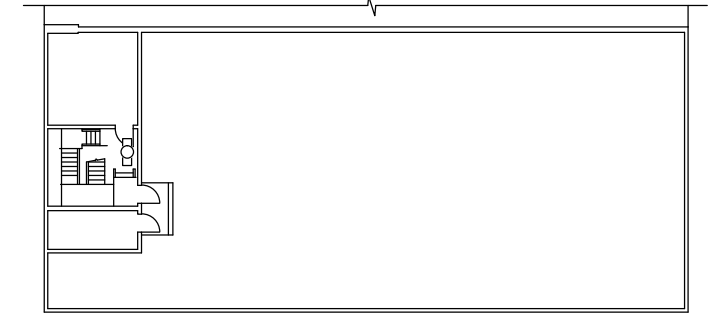
工事計画認可申請		第1-7-22図
柏崎刈羽原子力発電所第7号機		
名称	安全避難通路を明示した図面 (その22)	
東京電力ホールディングス株式会社		



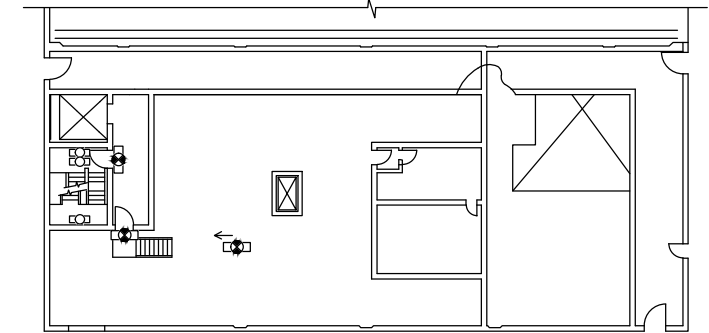
6, 7号機廃棄物処理建屋 T.M.S.L. 20400






6, 7号機廃棄物処理建屋 T.M.S.L. 30900



6, 7号機廃棄物処理建屋 T.M.S.L. 42175

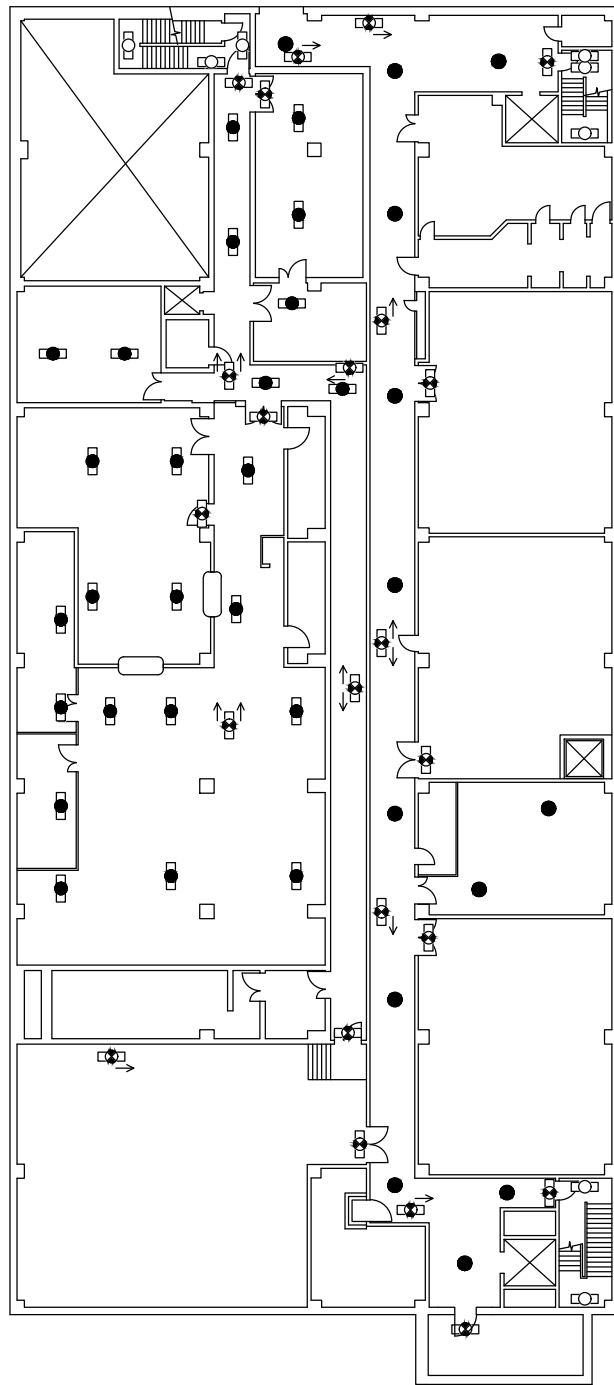


6, 7号機廃棄物処理建屋 T.M.S.L. 38300

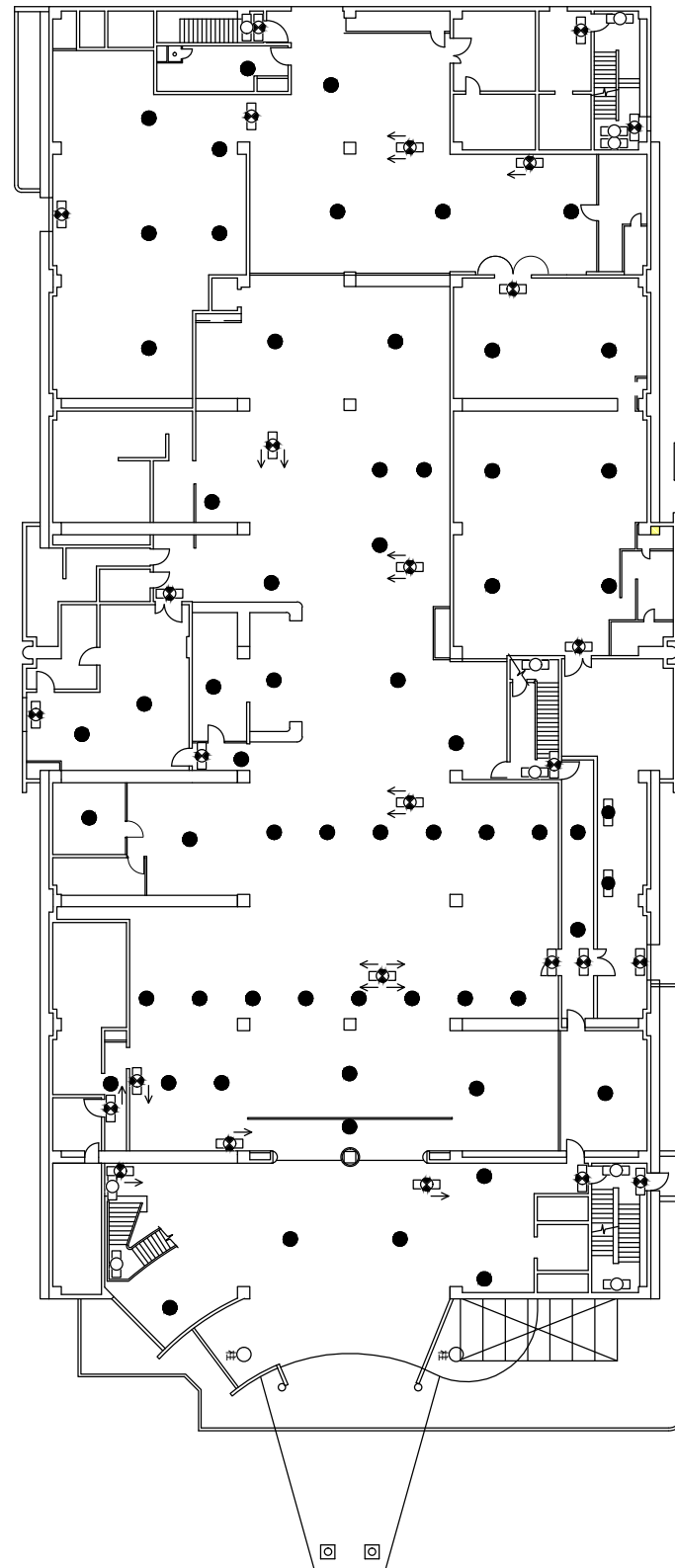
- 【凡例】避難用照明
-  : 避難口誘導灯
 -  : 通路誘導灯 (廊下・通路)
 -  : 通路誘導灯 (階段) / 非常灯 (蛍光灯)

注：寸法はmmを示す。

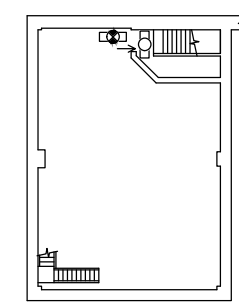
工事計画認可申請		第1-7-23図
柏崎刈羽原子力発電所第7号機		
名 称	安全避難通路を明示した図面 (その23)	
東京電力ホールディングス株式会社		



6,7号機サービス建屋 T.M.S.L. 6500



6,7号機サービス建屋 T.M.S.L. 12300

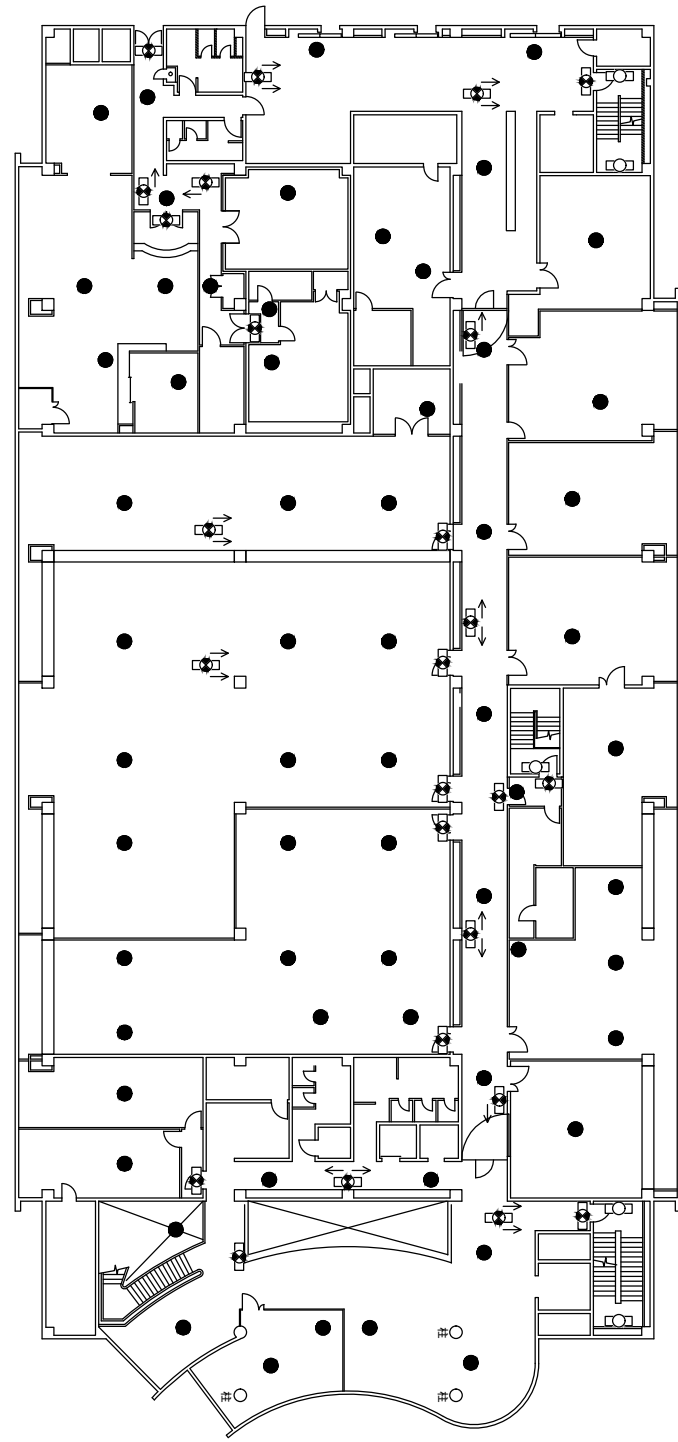


6,7号機サービス建屋 T.M.S.L. 4300

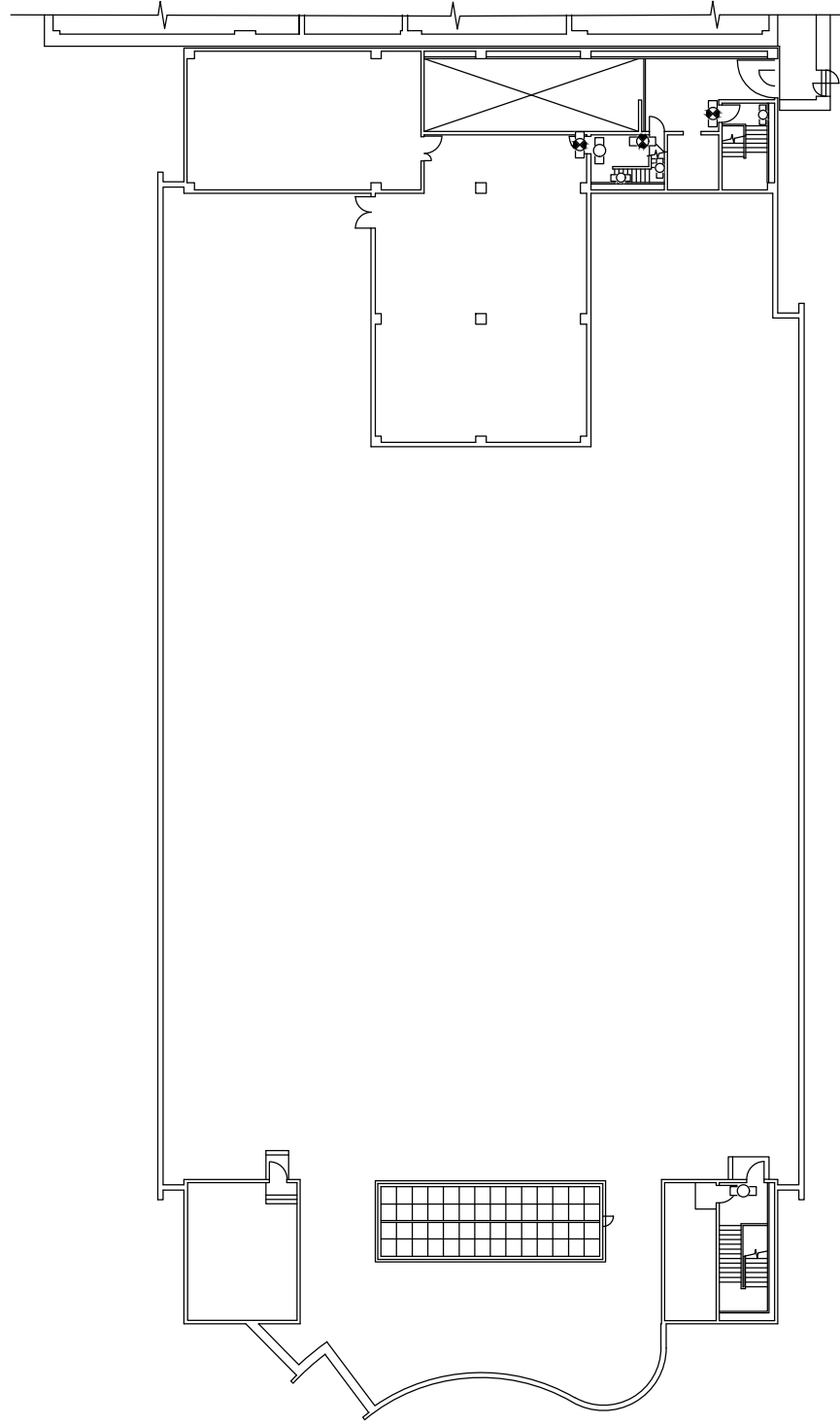
- 【凡例】避難用照明
- ◻: 避難口誘導灯
 - ◻: 通路誘導灯 (廊下・通路)
 - ◻: 通路誘導灯 (階段) / 非常灯 (蛍光灯)
 - : 非常灯 (白熱灯)
 - ◻: 非常灯 (蛍光灯)

注：寸法はmmを示す。

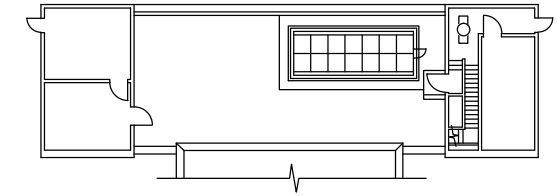
工事計画認可申請		第1-7-24図
柏崎刈羽原子力発電所第7号機		
名称	安全避難通路を明示した図面 (その24)	
	東京電力ホールディングス株式会社	



6,7号機サービス建屋 T.M.S.L. 17300



6,7号機サービス建屋 T.M.S.L. 21850

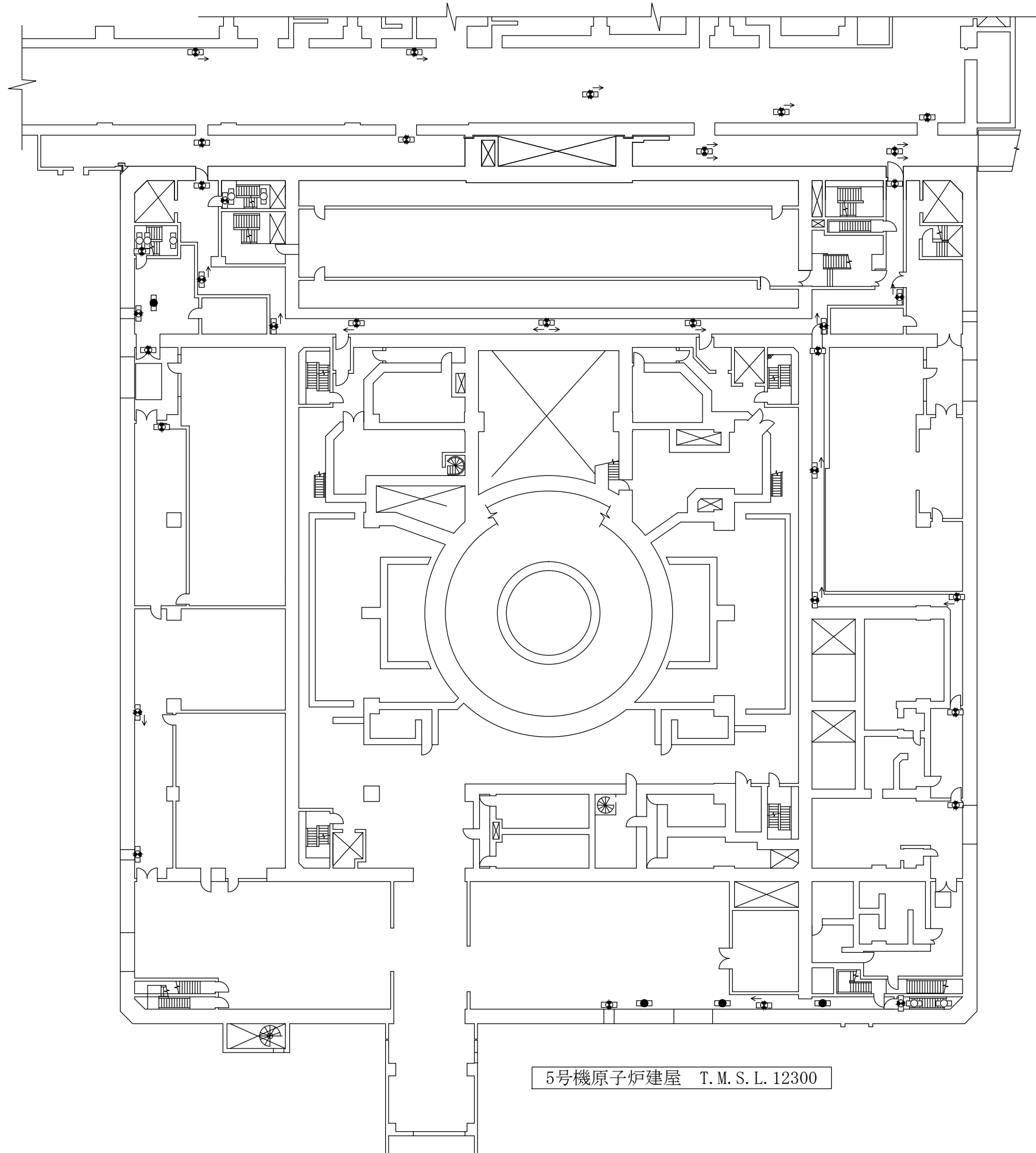


6,7号機サービス建屋 T.M.S.L. 26000

- 【凡例】避難用照明
- ◻● : 避難口誘導灯
 - ◻◻ : 通路誘導灯 (廊下・通路)
 - ◻◻ : 通路誘導灯 (階段) / 非常灯 (蛍光灯)
 - : 非常灯 (白熱灯)

注：寸法はmmを示す。

工事計画認可申請		第1-7-25図
柏崎刈羽原子力発電所第7号機		
名称	安全避難通路を明示した図面 (その25)	
東京電力ホールディングス株式会社		

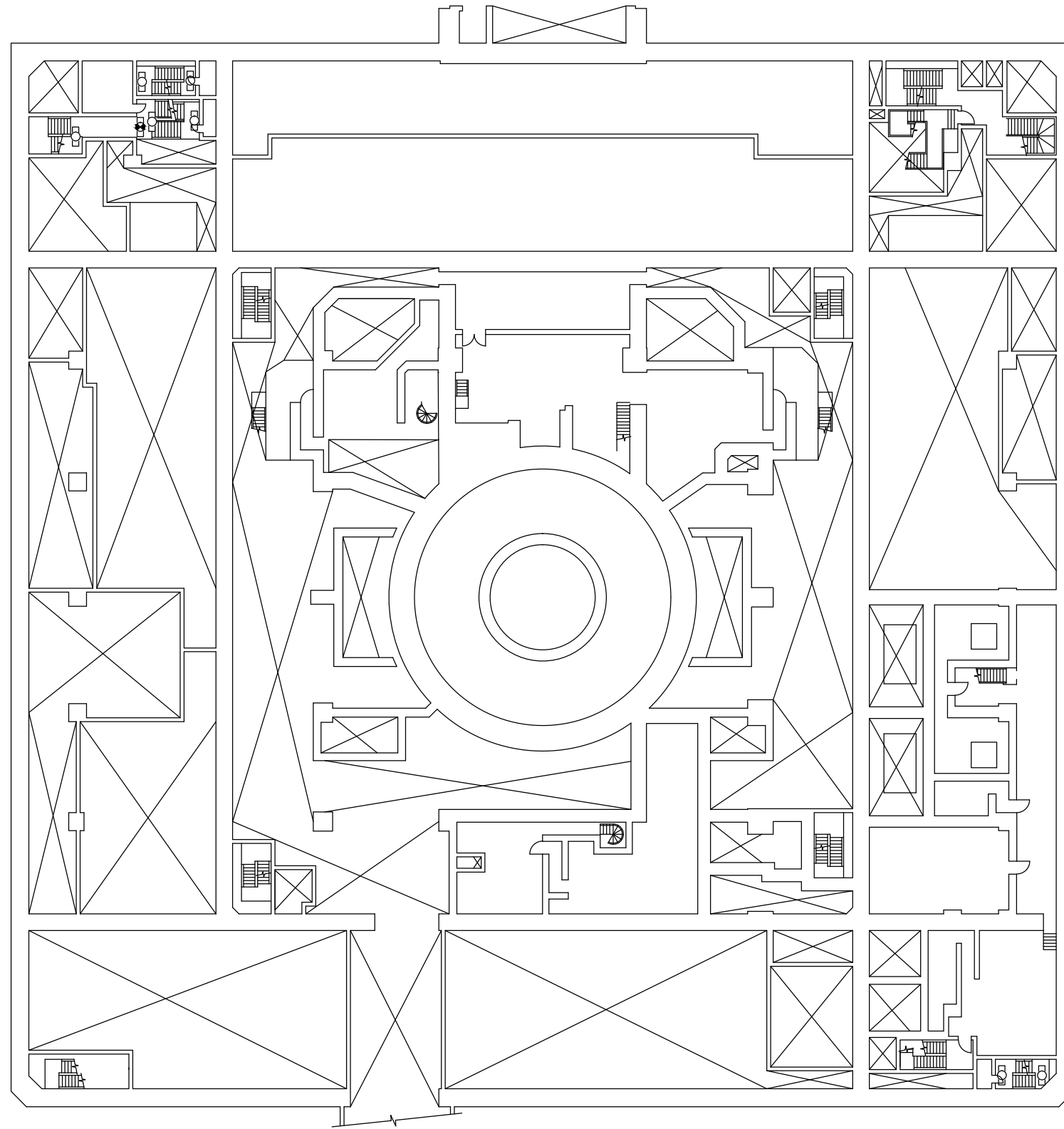


- 【凡例】避難用照明
- ◻● : 避難口誘導灯
 - ◻➡ : 通路誘導灯 (廊下・通路)
 - ◻○ : 通路誘導灯 (階段) / 非常灯 (蛍光灯)
 - ◼● : 非常灯 (蛍光灯)

注：寸法はmmを示す。

5号機原子炉建屋 T.M.S.L. 12300

工事計画認可申請		第1-7-26図
柏崎刈羽原子力発電所第7号機		
名	安全避難通路を明示した図面	
称	(その26)	
東京電力ホールディングス株式会社		

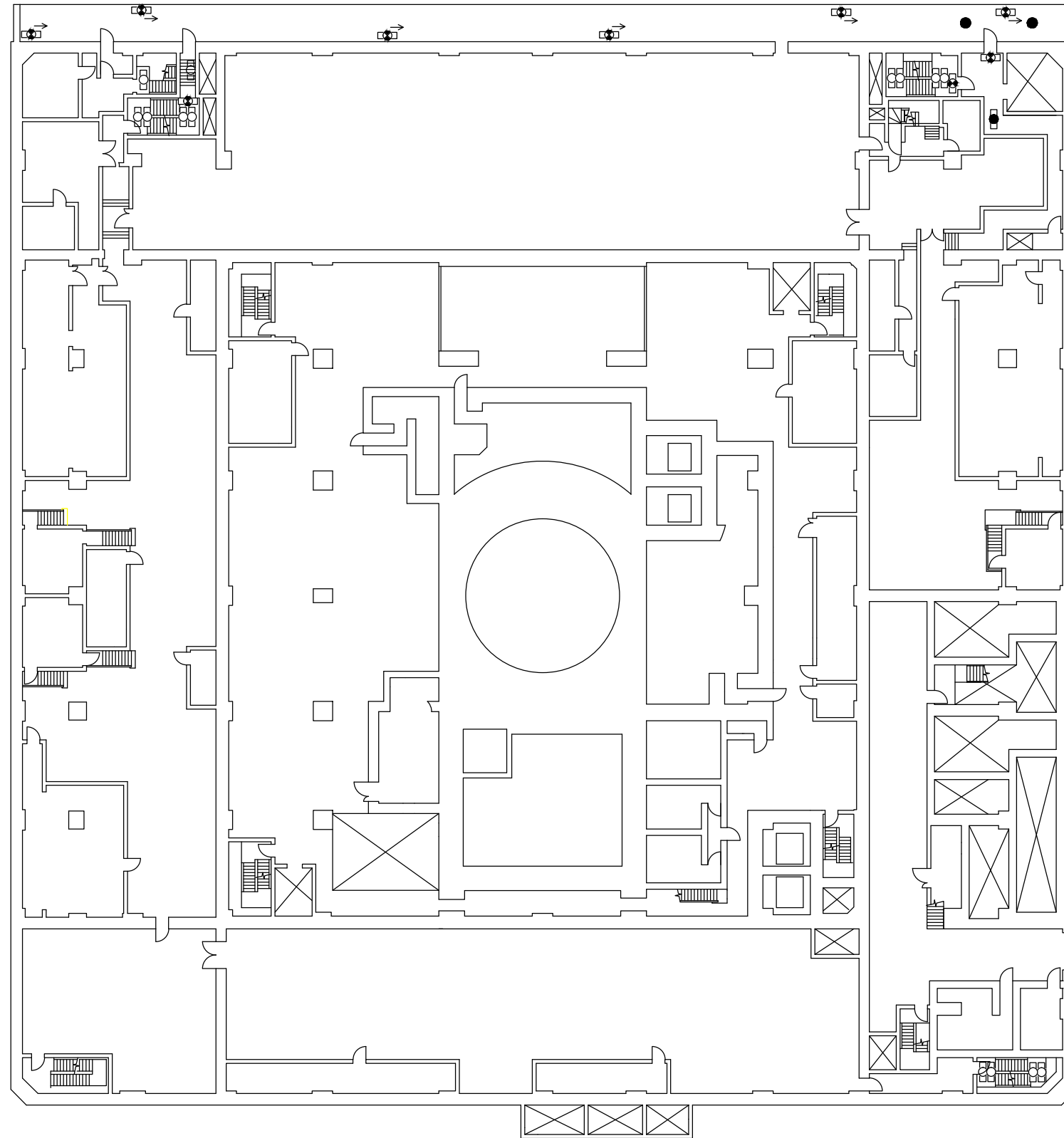


【凡例】避難用照明
 ◻● : 避難口誘導灯
 ◻◻ : 通路誘導灯 (階段) / 非常灯 (蛍光灯)

注：寸法はmmを示す。

5号機原子炉建屋 T.M.S.L.16300

工事計画認可申請		第1-7-27図
柏崎刈羽原子力発電所第7号機		
名称	安全避難通路を明示した図面 (その27)	
東京電力ホールディングス株式会社		

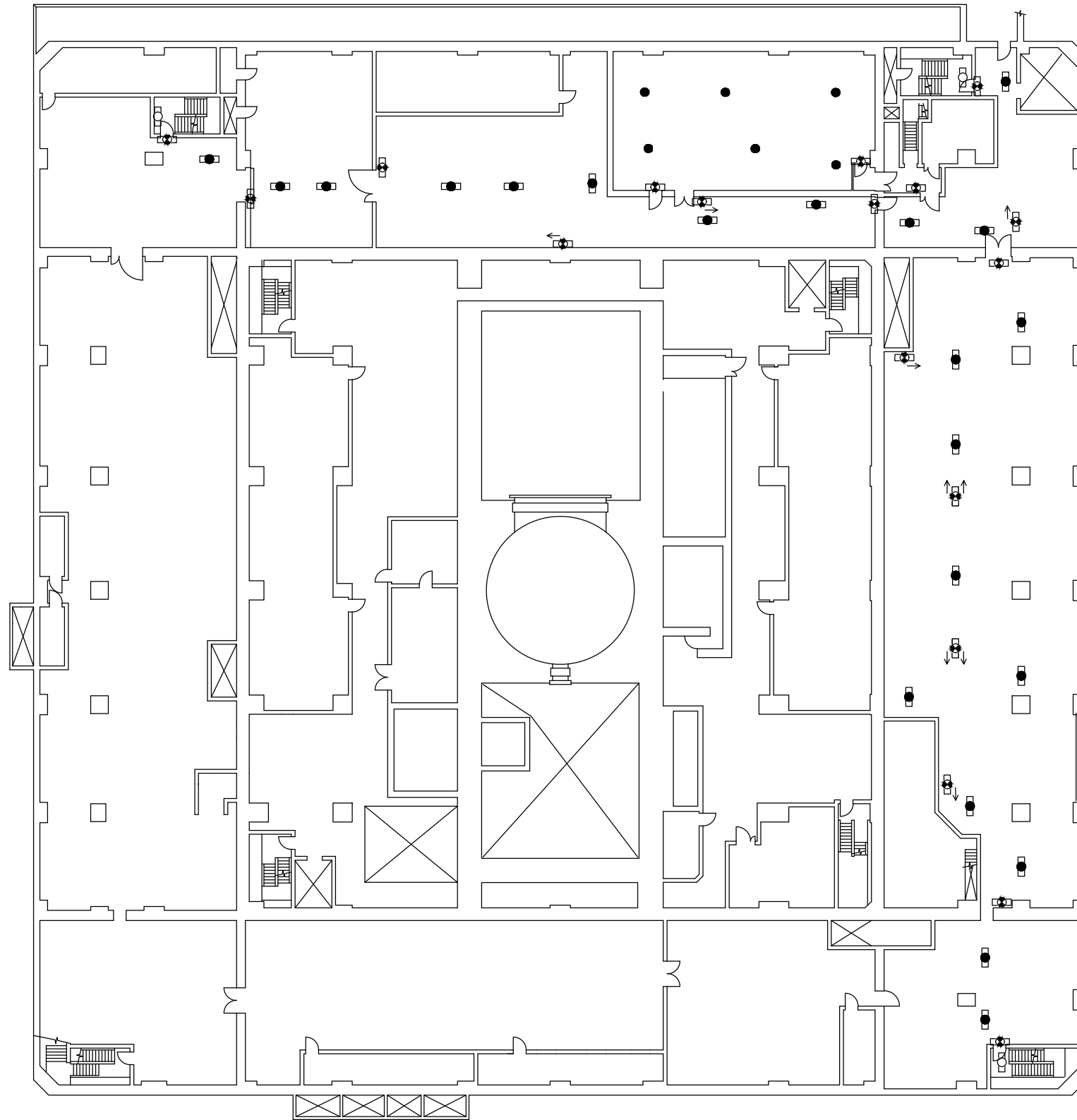


- 【凡例】避難用照明
- ◻● : 避難口誘導灯
 - ◻◻ : 通路誘導灯 (廊下・通路)
 - ◻○ : 通路誘導灯 (階段) / 非常灯 (蛍光灯)
 - : 非常灯 (白熱灯)
 - ◻○ : 非常灯 (蛍光灯)

注：寸法はmmを示す。

5号機原子炉建屋 T.M.S.L. 20300

工事計画認可申請		第1-7-28図
柏崎刈羽原子力発電所第7号機		
名	安全避難通路を明示した図面	
称	(その28)	
東京電力ホールディングス株式会社		

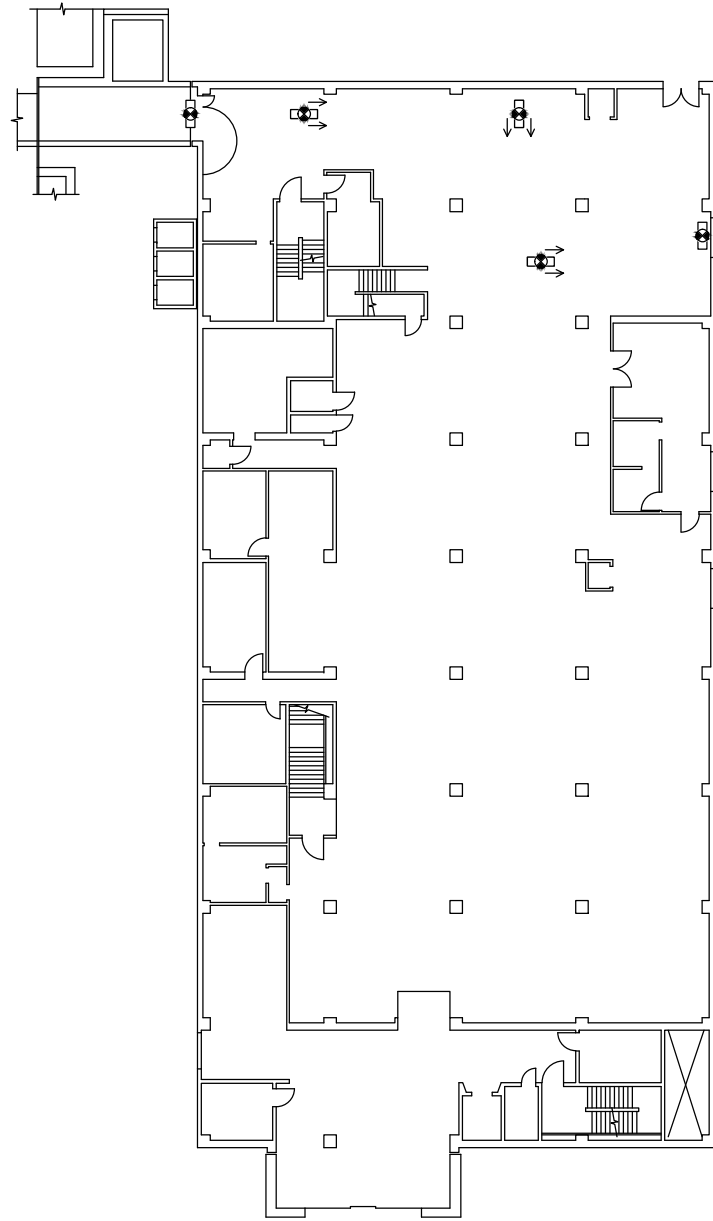


- 【凡例】避難用照明
- ◻● : 避難口誘導灯
 - ◻◻ : 通路誘導灯 (廊下・通路)
 - ◻○ : 通路誘導灯 (階段) / 非常灯 (蛍光灯)
 - : 非常灯 (白熱灯)
 - ◻○ : 非常灯 (蛍光灯)

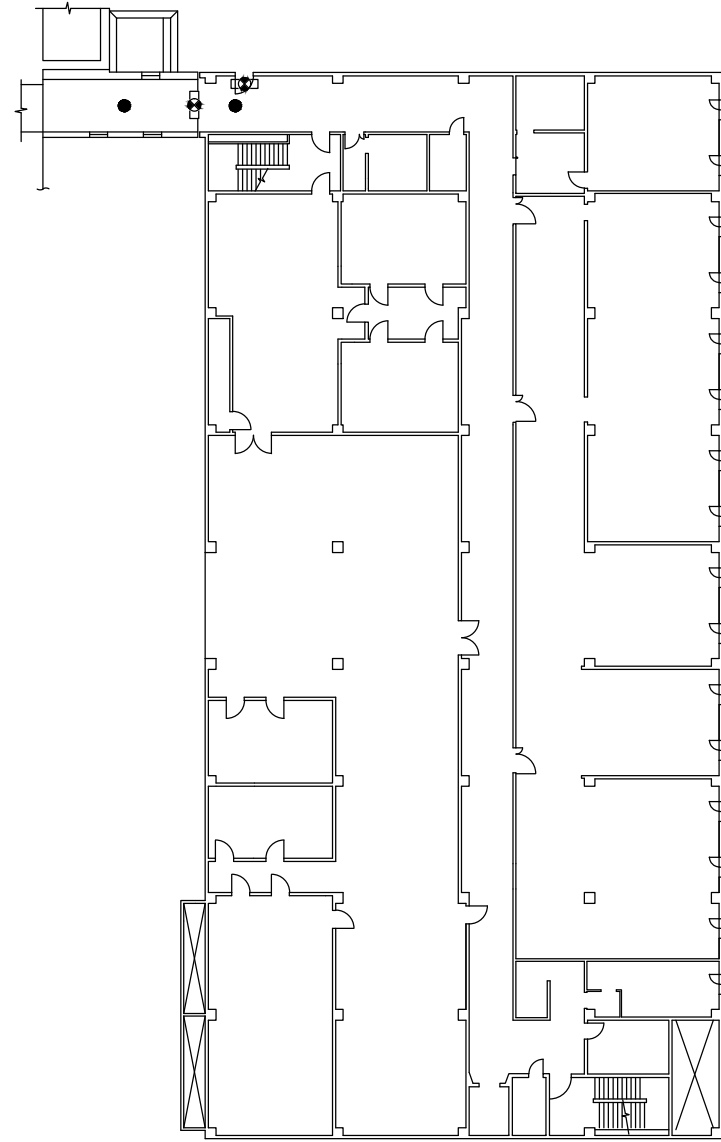
注：寸法はmmを示す。

5号機原子炉建屋 T.M.S.L. 27800

工事計画認可申請		第1-7-29図
柏崎刈羽原子力発電所第7号機		
名	安全避難通路を明示した図面	
称	(その29)	
東京電力ホールディングス株式会社		



5号機サービス建屋 T.M.S.L. 12300

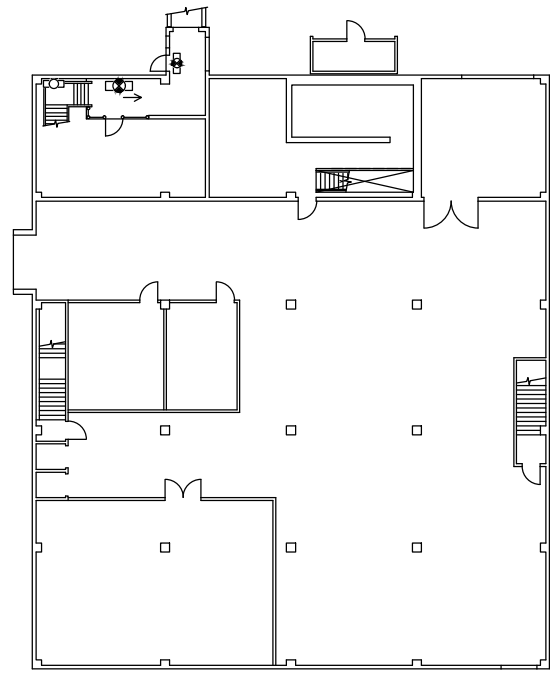


5号機サービス建屋 T.M.S.L. 20850

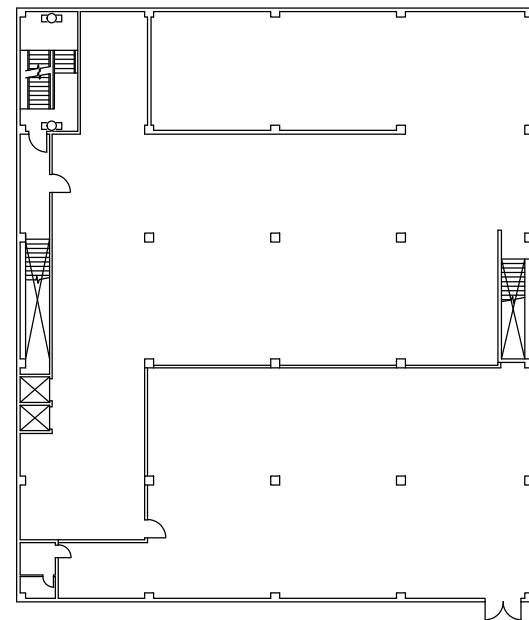
- 【凡例】避難用照明
- ：避難口誘導灯
 - ◀○：通路誘導灯（廊下・通路）
 - ：非常灯（白熱灯）

注：寸法はmmを示す。




工事計画認可申請		第1-7-30図
柏崎刈羽原子力発電所第7号機		
名称	安全避難通路を明示した図面 (その30)	
東京電力ホールディングス株式会社		



大湊側洗濯設備建屋 T.M.S.L. 12300

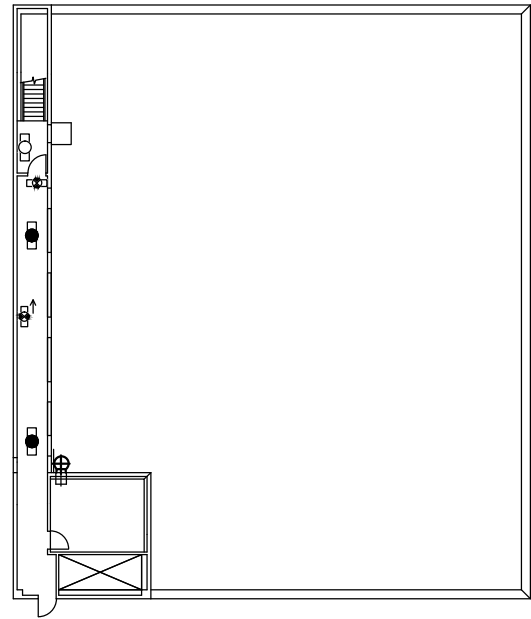


大湊側洗濯設備建屋 T.M.S.L. 16600





- 【凡例】避難用照明
-  : 避難口誘導灯
 -  : 通路誘導灯 (廊下・通路)
 -  : 通路誘導灯 (階段) / 非常灯 (蛍光灯)

注：寸法はmmを示す。

工事計画認可申請		第1-7-31図
柏崎刈羽原子力発電所第7号機		
名称	安全避難通路を明示した図面 (その31)	
東京電力ホールディングス株式会社		



大湊側洗濯設備建屋 T. M. S. L. 20850

- 【凡例】避難用照明
-  : 避難口誘導灯
 -  : 通路誘導灯 (廊下・通路)
 -  : 通路誘導灯 (階段) / 非常灯 (蛍光灯)
 -  : 非常灯 (蛍光灯)

注：寸法はmmを示す。

工事計画認可申請		第1-7-32図
柏崎刈羽原子力発電所第7号機		
名称	安全避難通路を明示した図面 (その32)	
東京電力ホールディングス株式会社		