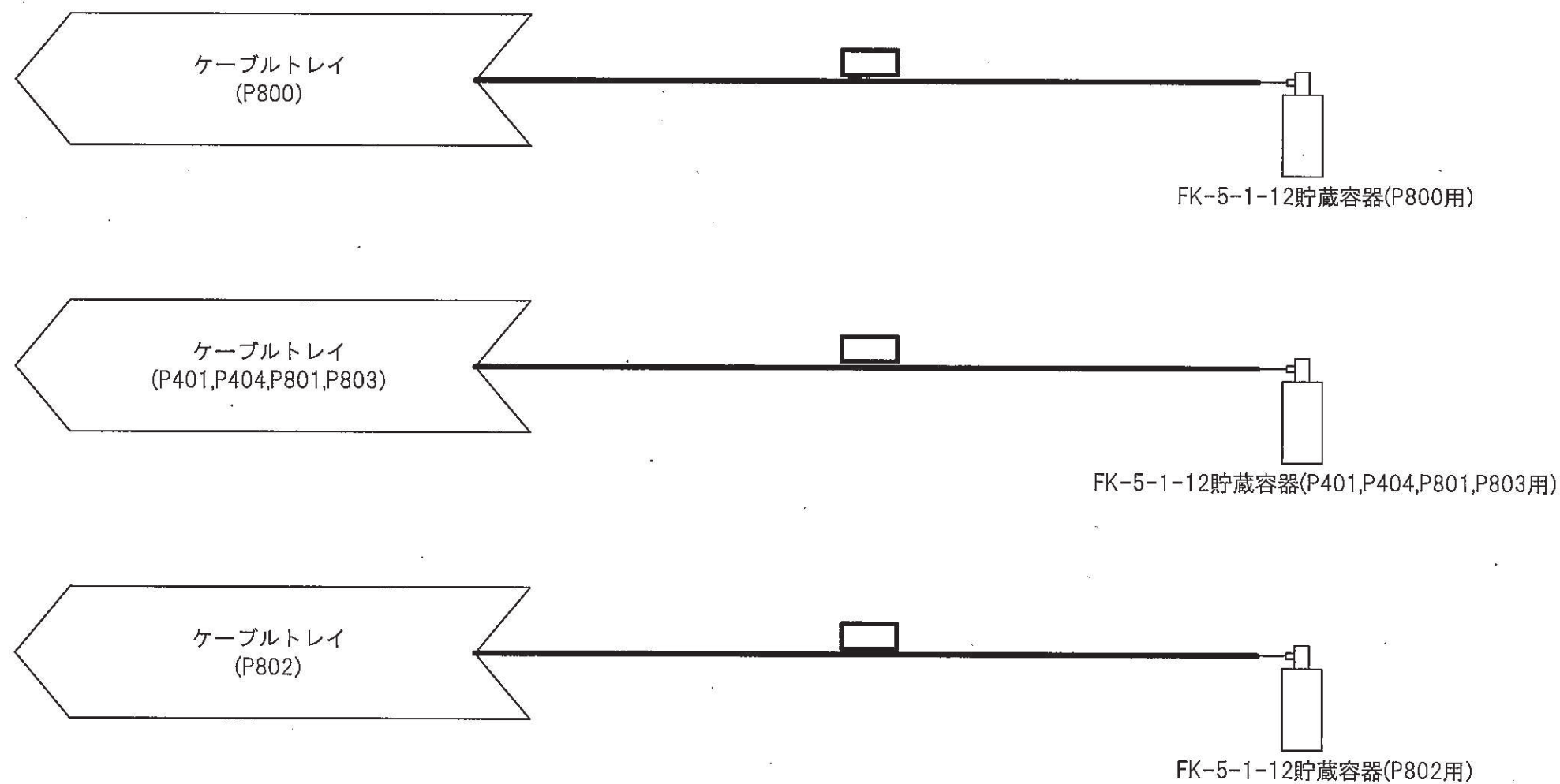


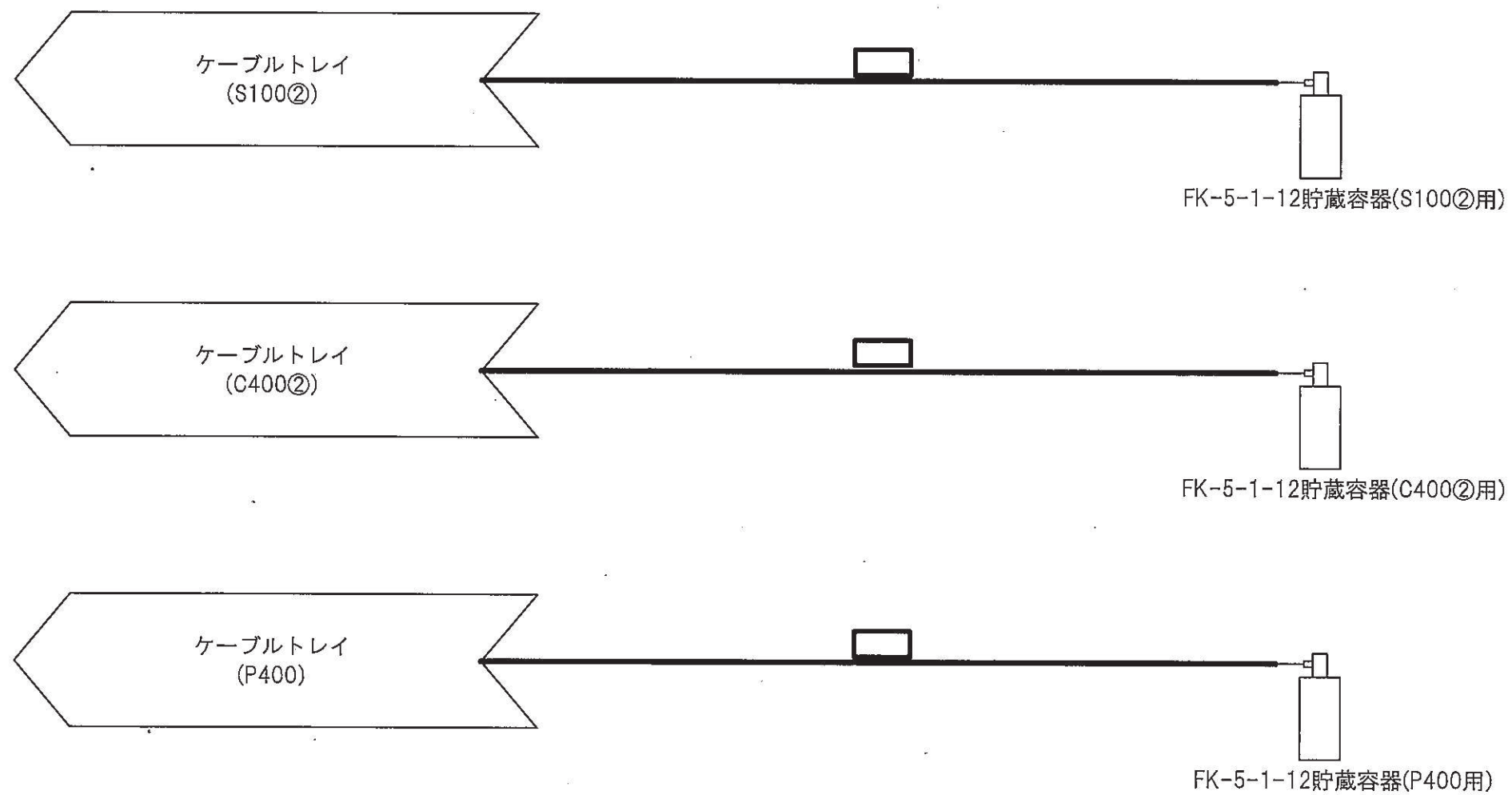
### 9.3.2.3 ケーブルトレイ消火設備

### 9.3.2.3.1 ケーブルトレイ消火系



——— 火災防護設備のうち消火設備  
(ケーブルトレイ消火系)(当該設備の申請範囲)

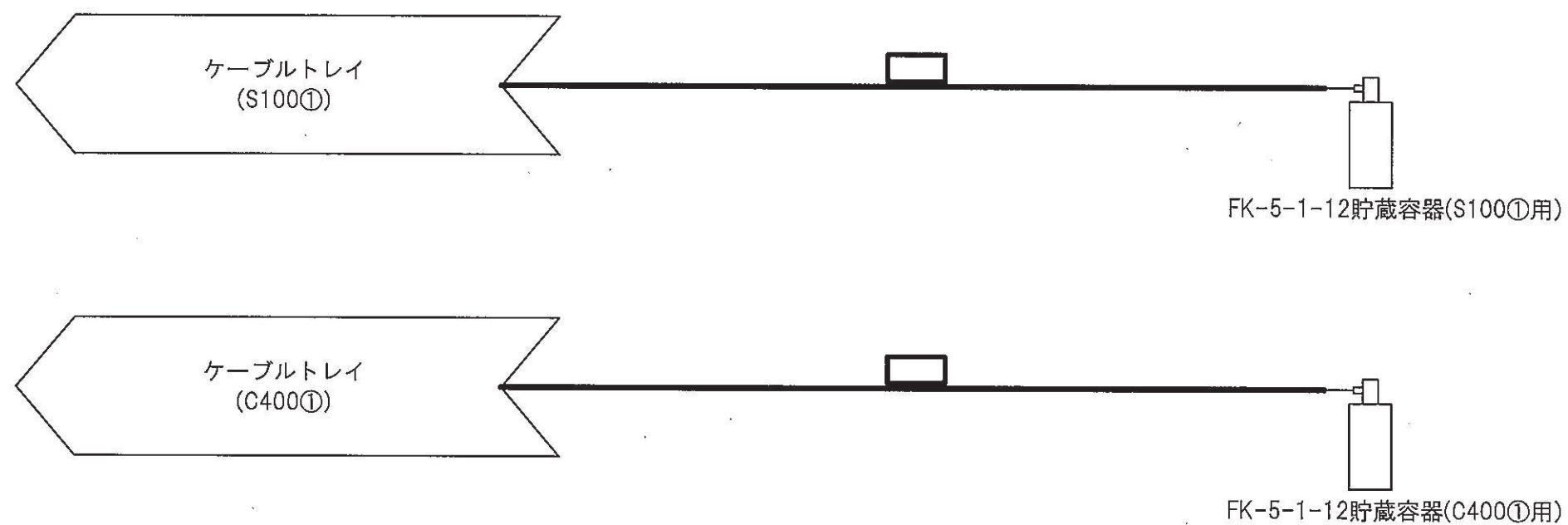
工事計画認可申請	第9-3-2-3-1-1図
女川原子力発電所	第2号機
名称	ケーブルトレイ消火系 系統図(その1)
東北電力株式会社	



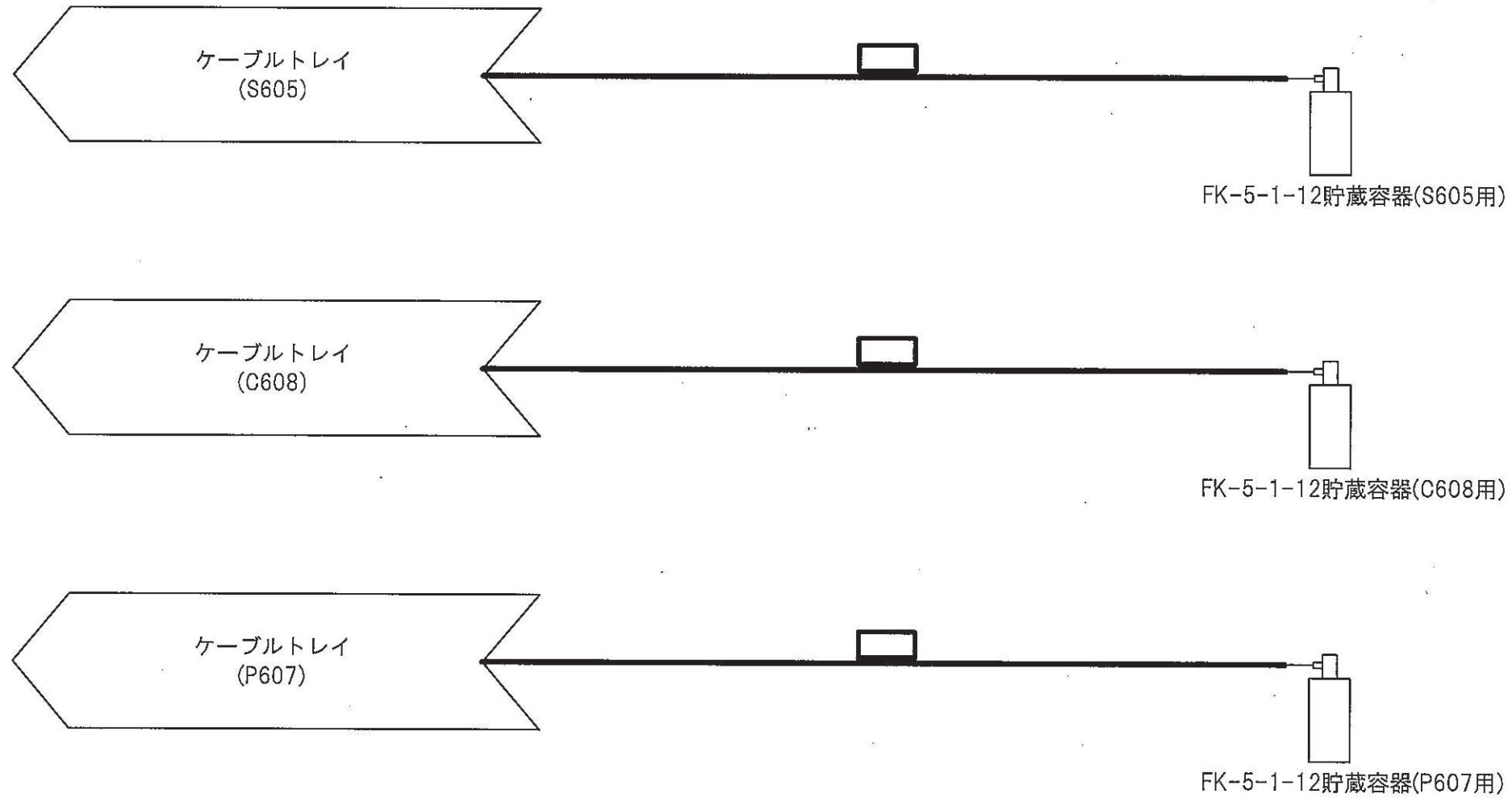
——— 火災防護設備のうち消火設備  
(ケーブルトレイ消火系)(当該設備の申請範囲)

工事計画認可申請	第9-3-2-3-1-2図
女川原子力発電所	第2号機
名称	ケーブルトレイ消火系 系統図(その2)
東北電力株式会社	
0420	



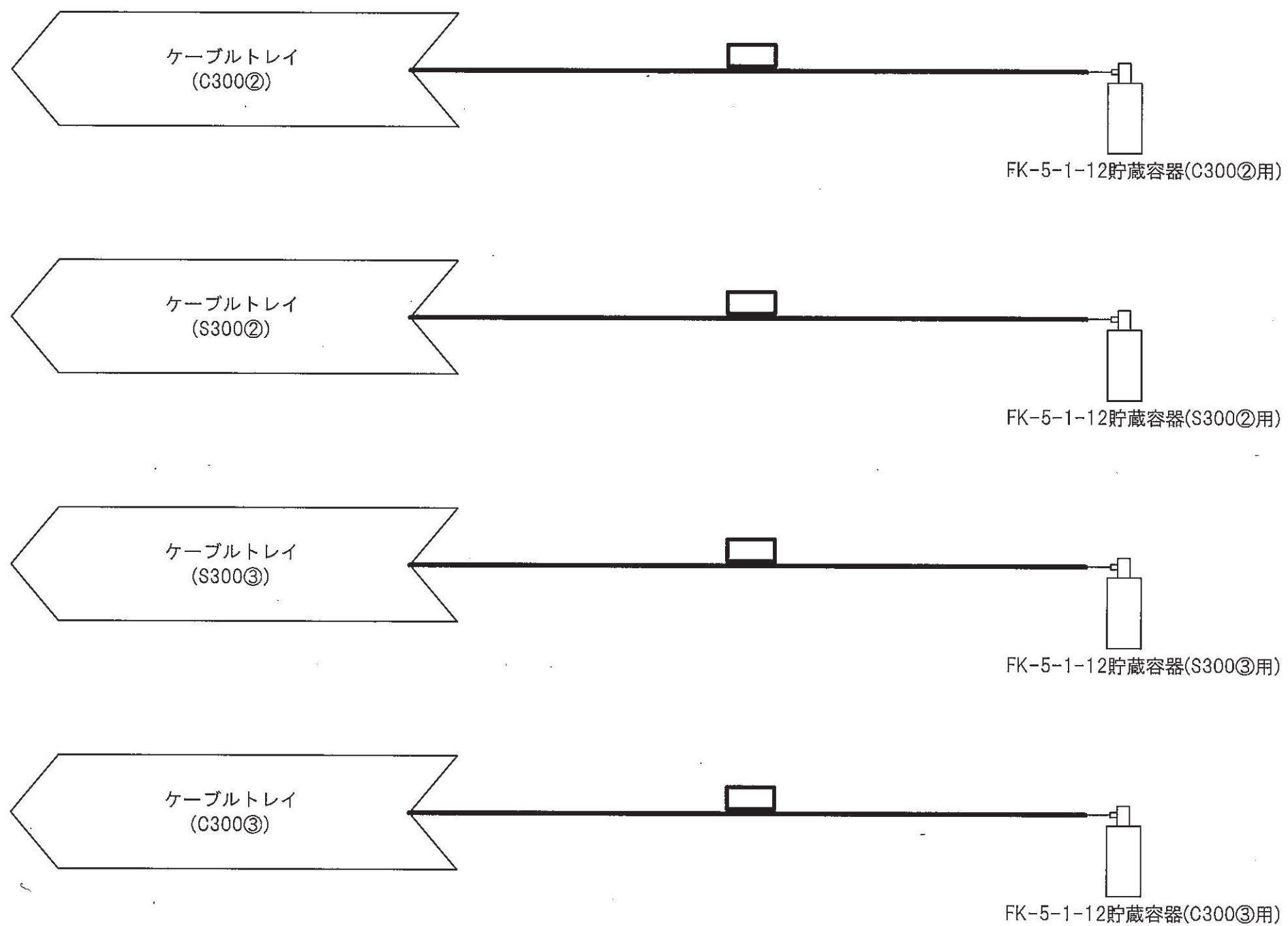


工事計画認可申請	第9-3-2-3-1-3図
女川原子力発電所	第2号機
名称	ケーブルトレイ消火系 系統図(その3)
東北電力株式会社	
0420	



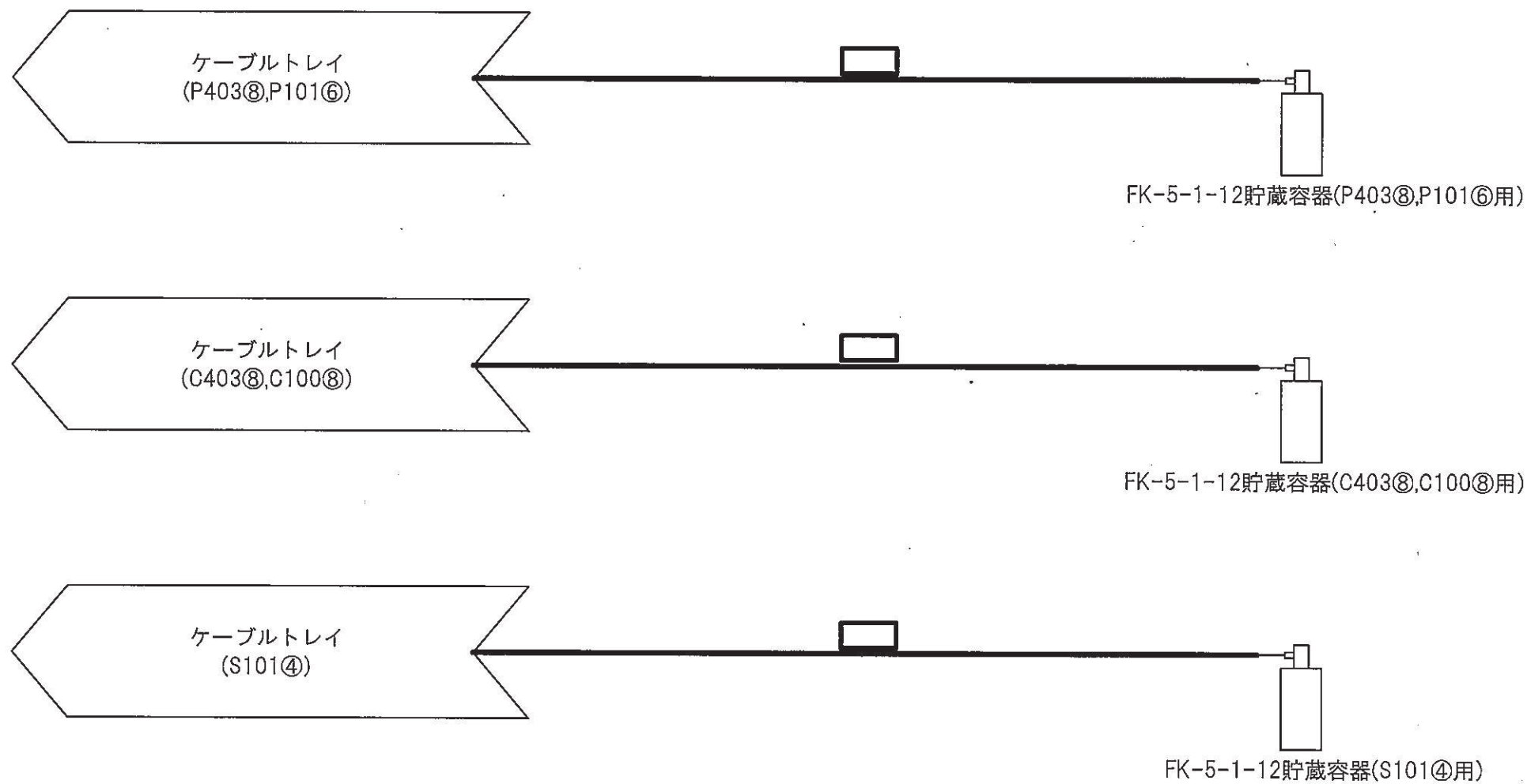
——— 火災防護設備のうち消火設備  
(ケーブルトレイ消火系)(当該設備の申請範囲)

工事計画認可申請	第9-3-2-3-1-4図
女川原子力発電所	第2号機
名称	ケーブルトレイ消火系 系統図(その4)
東北電力株式会社	
	0420



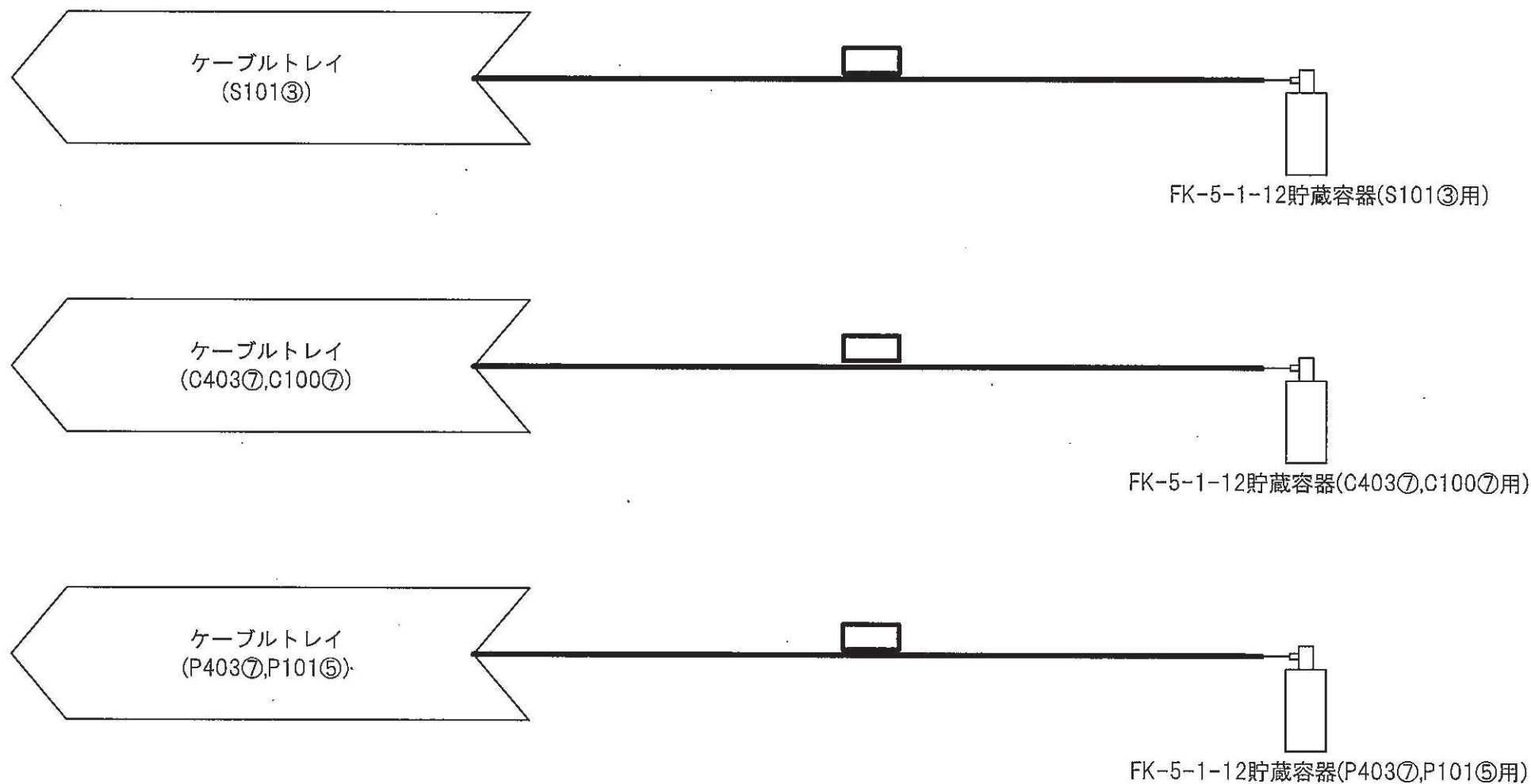
工事計画認可申請	第9-3-2-3-1-5図
女川原子力発電所	第2号機
名称	ケーブルトレイ消火系 系統図(その5)
東北電力株式会社	
0420	

枠囲みの内容は商業機密の観点から公開できません。



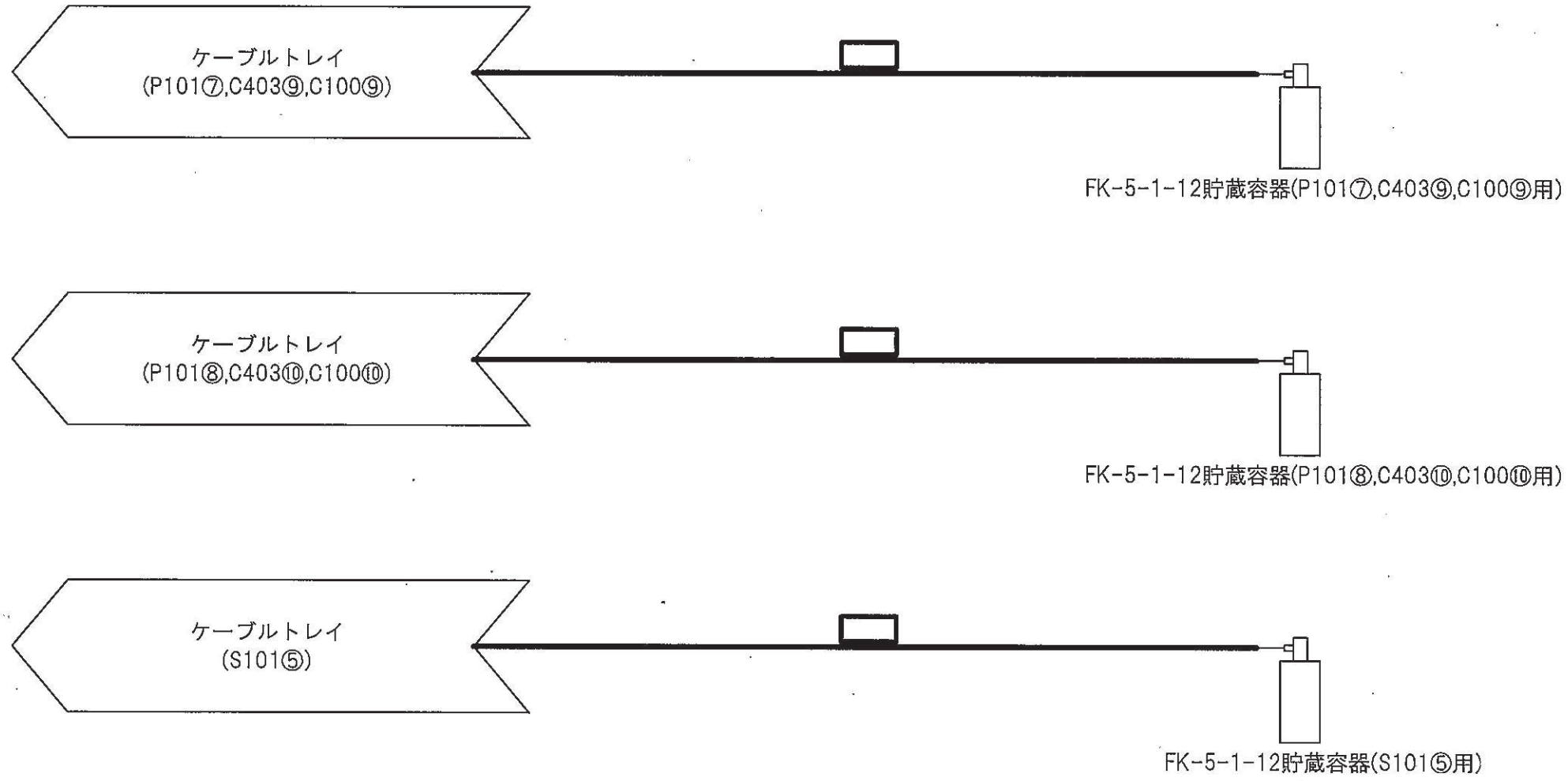
——— 火災防護設備のうち消火設備  
(ケーブルトレイ消火系)(当該設備の申請範囲)

工事計画認可申請	第9-3-2-3-1-6図
女川原子力発電所 第2号機	
名称	ケーブルトレイ消火系 系統図(その6)
東北電力株式会社	
0420	



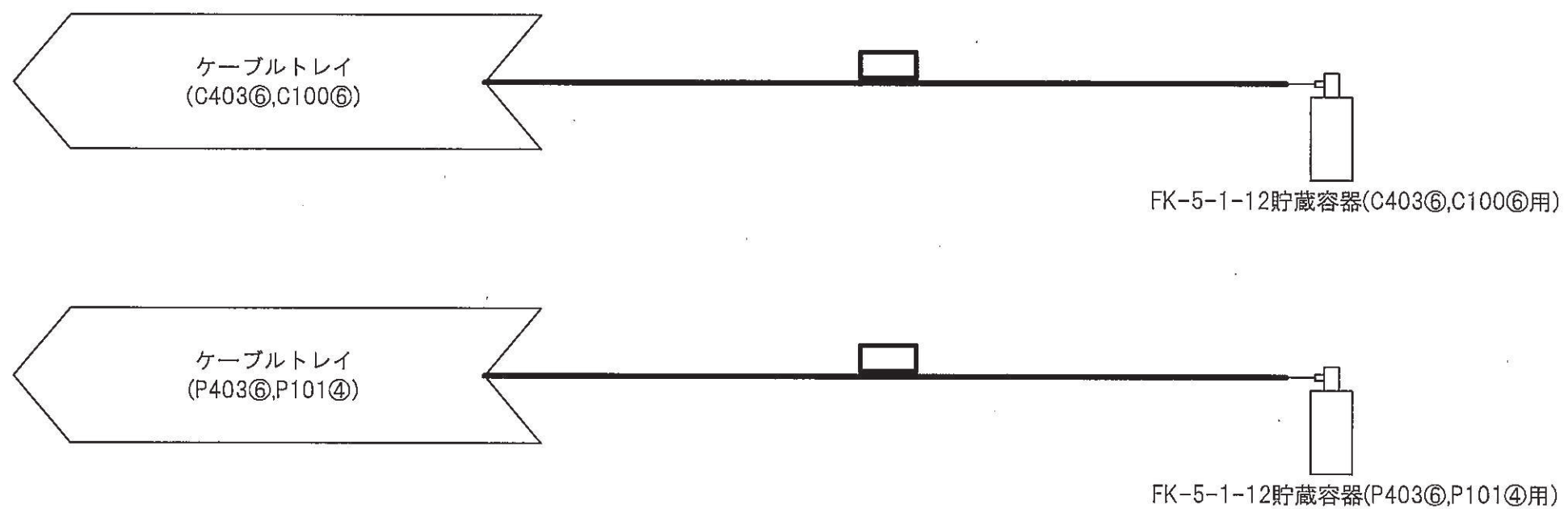
火災防護設備のうち消火設備  
(ケーブルトレイ消火系)(当該設備の申請範囲)

工事計画認可申請	第9-3-2-3-1-7図
女川原子力発電所	第2号機
名称	ケーブルトレイ消火系 系統図(その7)
東北電力株式会社	
0420	



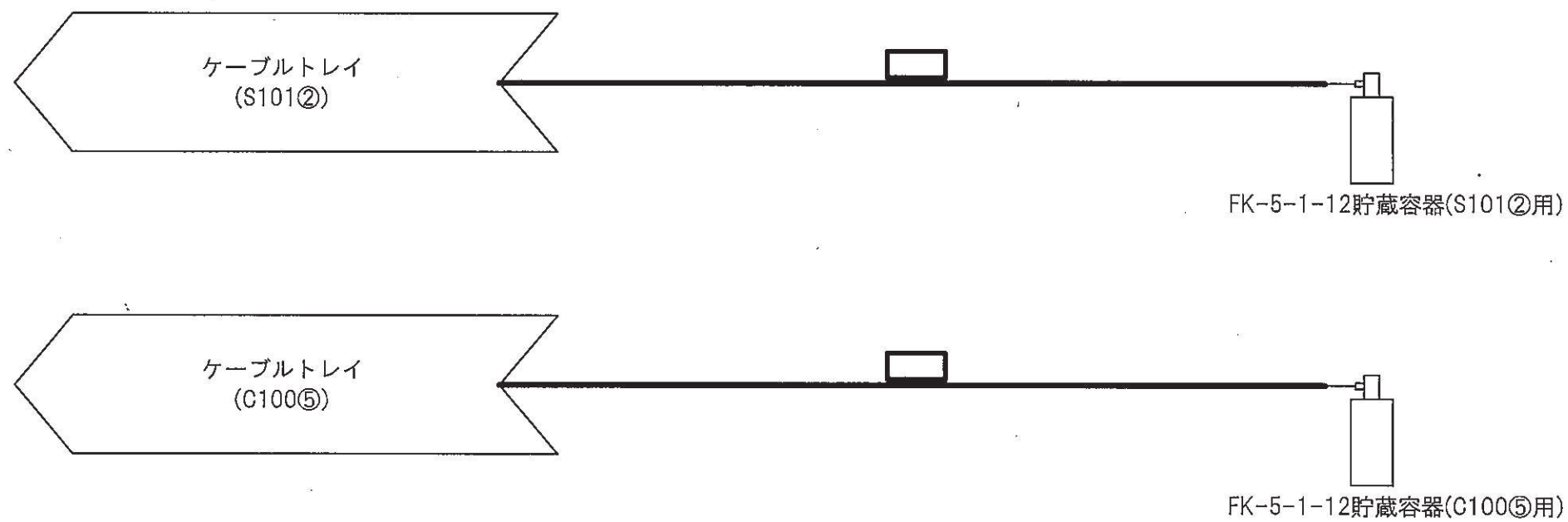
火災防護設備のうち消火設備  
(ケーブルトレイ消火系)(当該設備の申請範囲)

工事計画認可申請	第9-3-2-3-1-8図
女川原子力発電所	第2号機
名称	ケーブルトレイ消火系 系統図(その8)
東北電力株式会社	



火災防護設備のうち消火設備  
(ケーブルトレイ消火系)(当該設備の申請範囲)

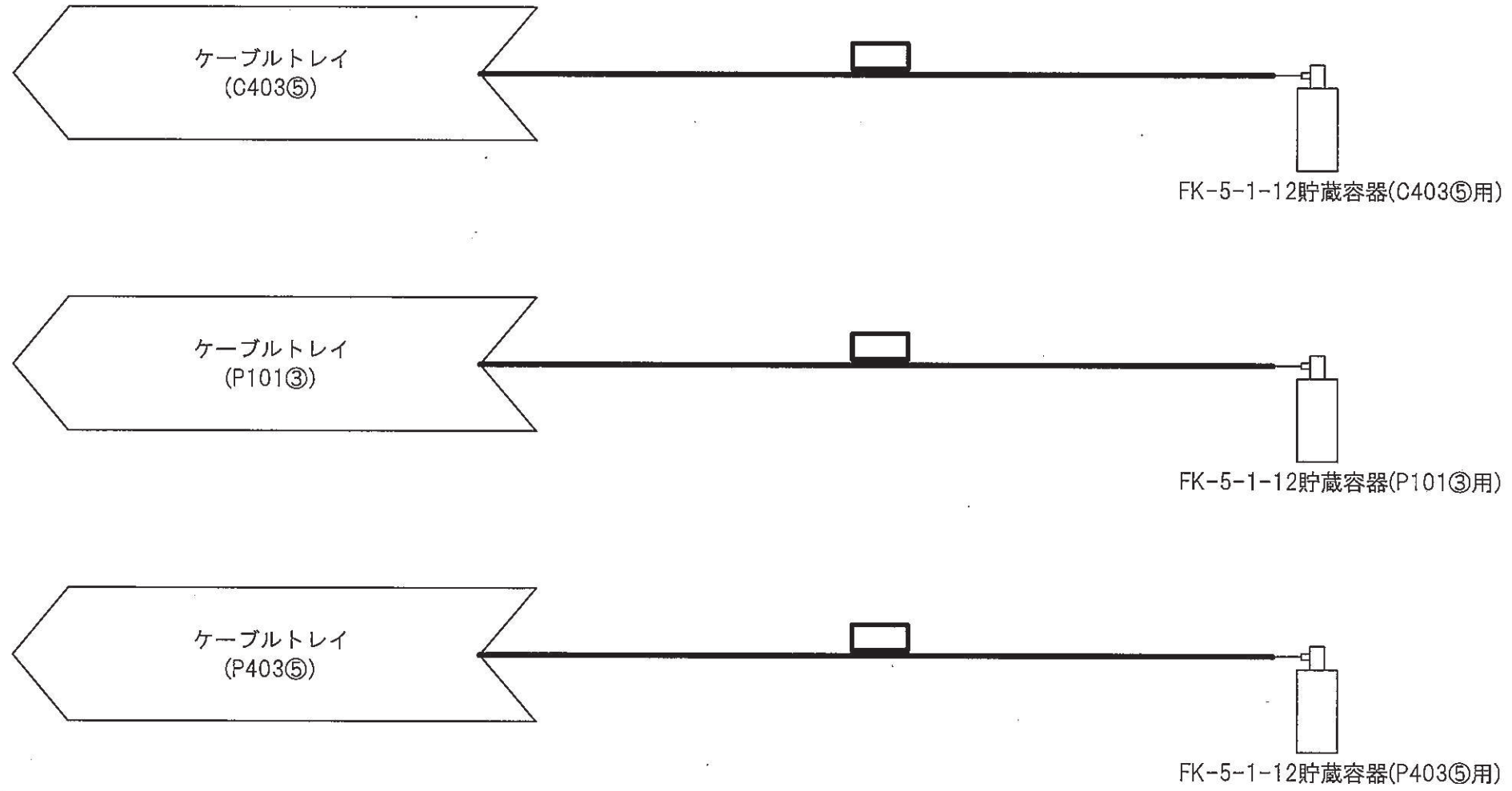
工事計画認可申請	第9-3-2-3-1-9図
女川原子力発電所	第2号機
名称	ケーブルトレイ消火系 系統図(その9)
東北電力株式会社	
0420	



——— 火災防護設備のうち消火設備  
(ケーブルトレイ消火系)(当該設備の申請範囲)

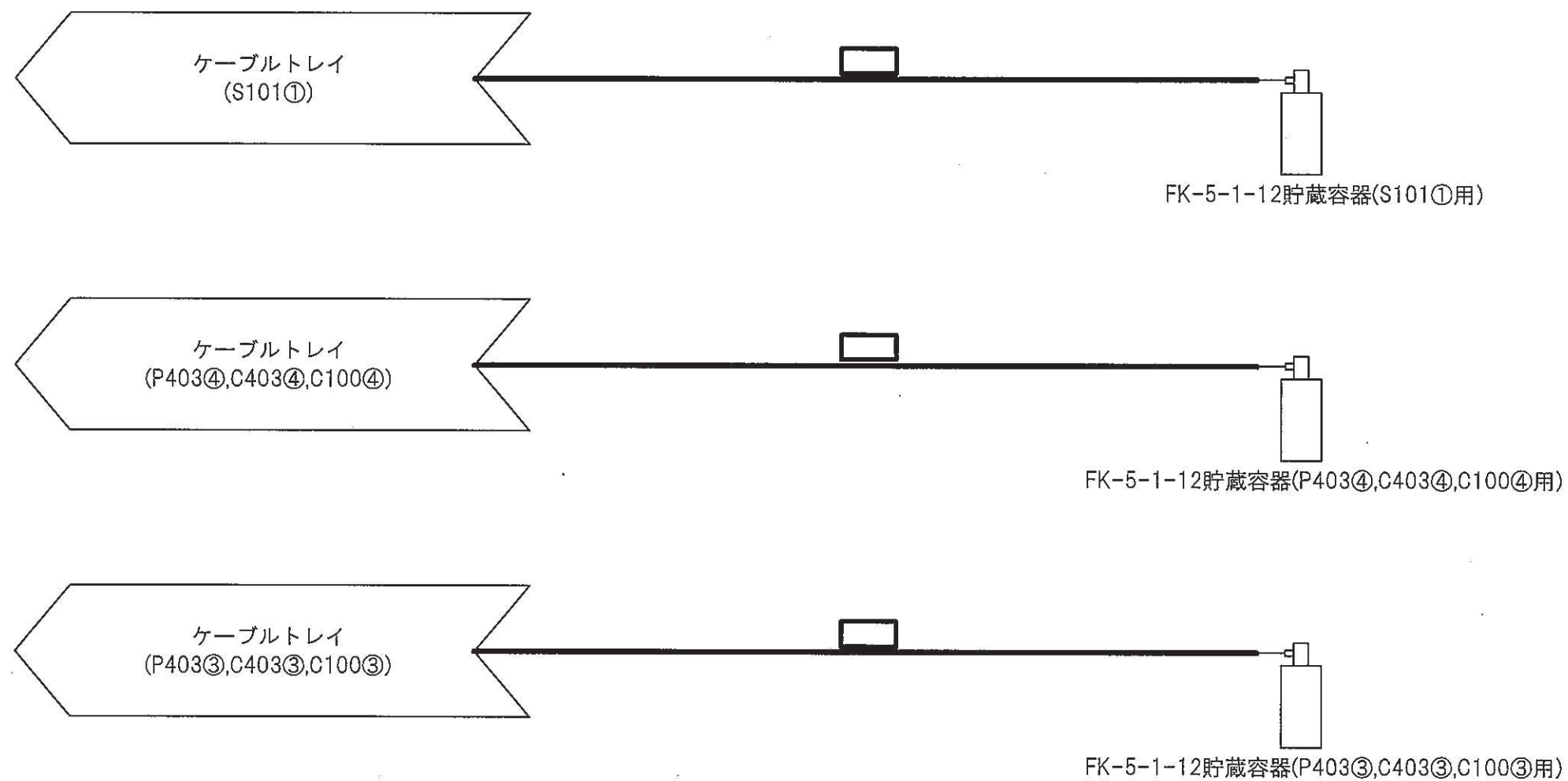
工事計画認可申請	第9-3-2-3-1-10図
女川原子力発電所	第2号機
名称	ケーブルトレイ消火系 系統図(その10)
東北電力株式会社	
	0420





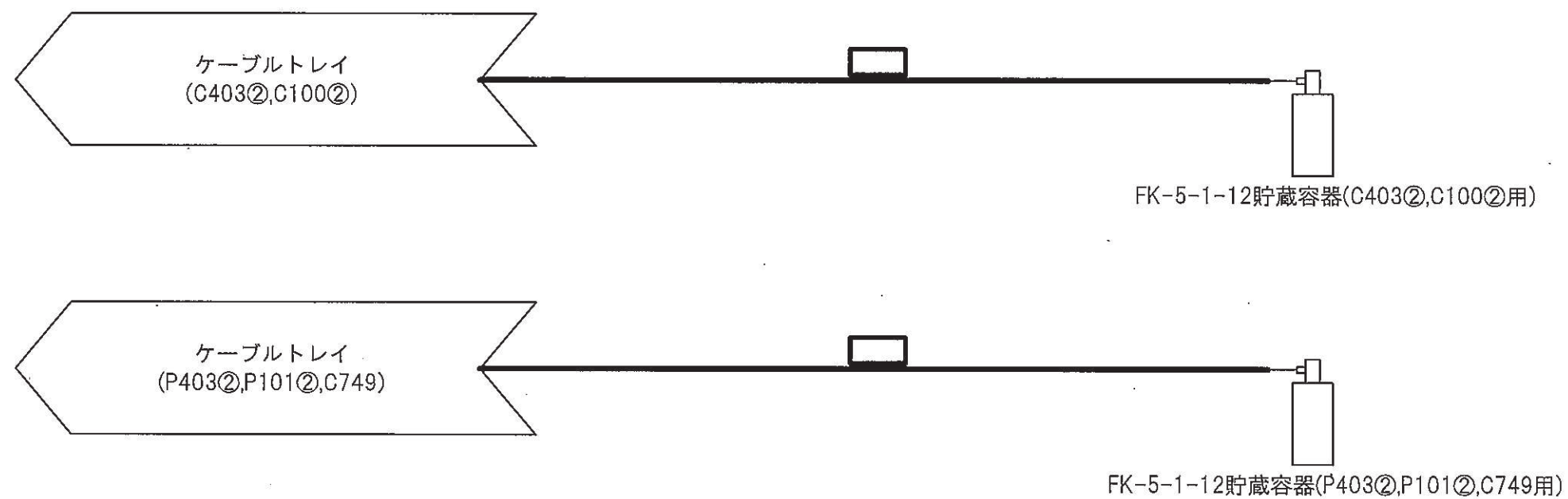
——— 火災防護設備のうち消火設備  
(ケーブルトレイ消火系)(当該設備の申請範囲)

工事計画認可申請	第9-3-2-3-1-11図
女川原子力発電所	第2号機
名称	ケーブルトレイ消火系 系統図(その11)
東北電力株式会社	
0420	



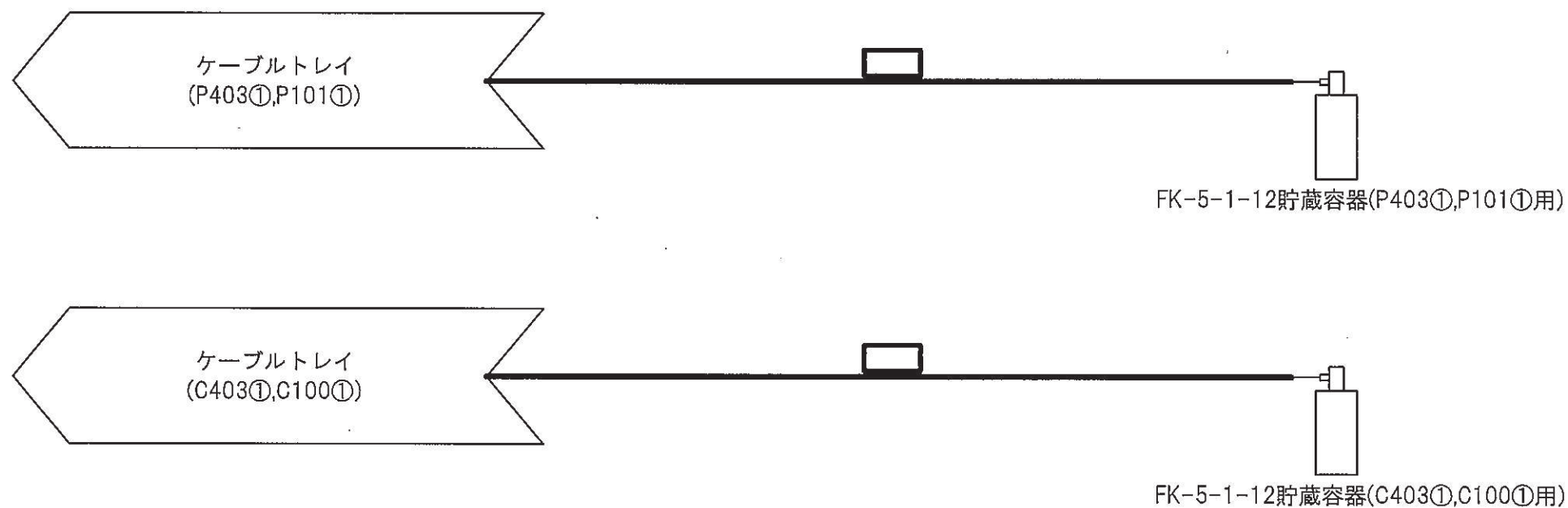
——— 火災防護設備のうち消火設備  
(ケーブルトレイ消火系)(当該設備の申請範囲)

工事計画認可申請	第9-3-2-3-1-12図
女川原子力発電所 第2号機	
名称	ケーブルトレイ消火系 系統図(その12)
東北電力株式会社	
0420	




火災防護設備のうち消火設備  
(ケーブルトレイ消火系)(当該設備の申請範囲)

工事計画認可申請	第9-3-2-3-1-13図
女川原子力発電所	第2号機
名称	ケーブルトレイ消火系 系統図(その13)
東北電力株式会社	
0420	

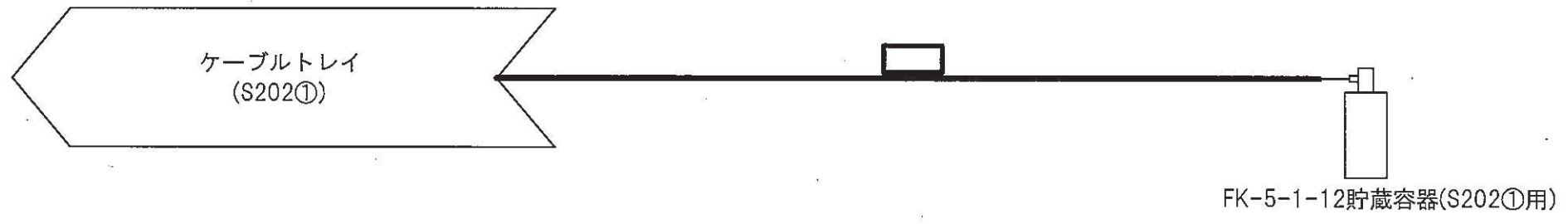


工事計画認可申請	第9-3-2-3-1-14図
女川原子力発電所 第2号機	
名称	ケーブルトレイ消火系 系統図(その14)
東北電力株式会社	
0420	



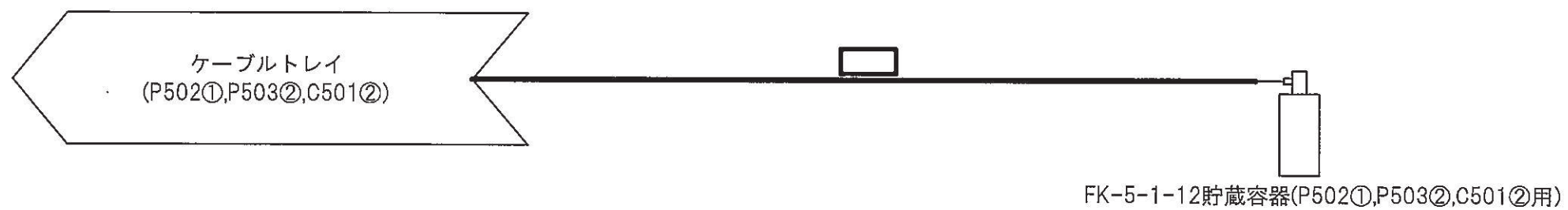
——— 火災防護設備のうち消火設備  
(ケーブルトレイ消火系)(当該設備の申請範囲)

工事計画認可申請	第9-3-2-3-1-15図
女川原子力発電所 第2号機	
名称	ケーブルトレイ消火系 系統図(その15)
東北電力株式会社	
0420	



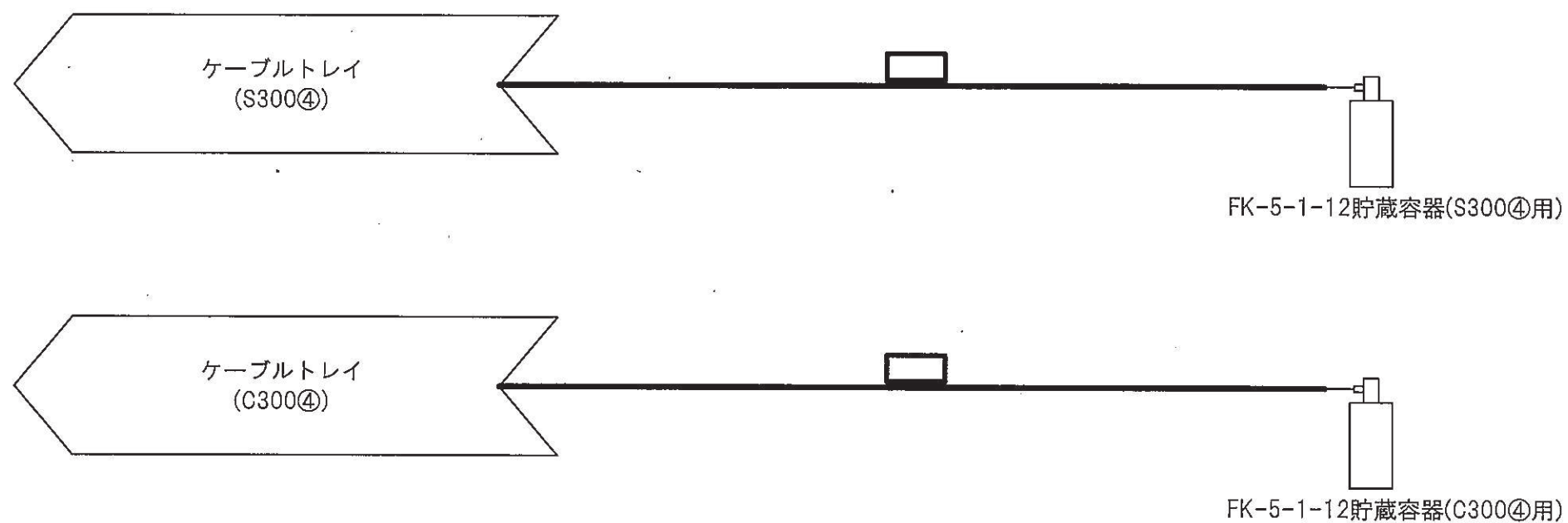
火災防護設備のうち消火設備  
(ケーブルトレイ消火系)(当該設備の申請範囲)

工事計画認可申請	第9-3-2-3-1-16図
女川原子力発電所 第2号機	
名称	ケーブルトレイ消火系 系統図(その16)
東北電力株式会社	
0420	



——— 火災防護設備のうち消火設備  
(ケーブルトレイ消火系)(当該設備の申請範囲)

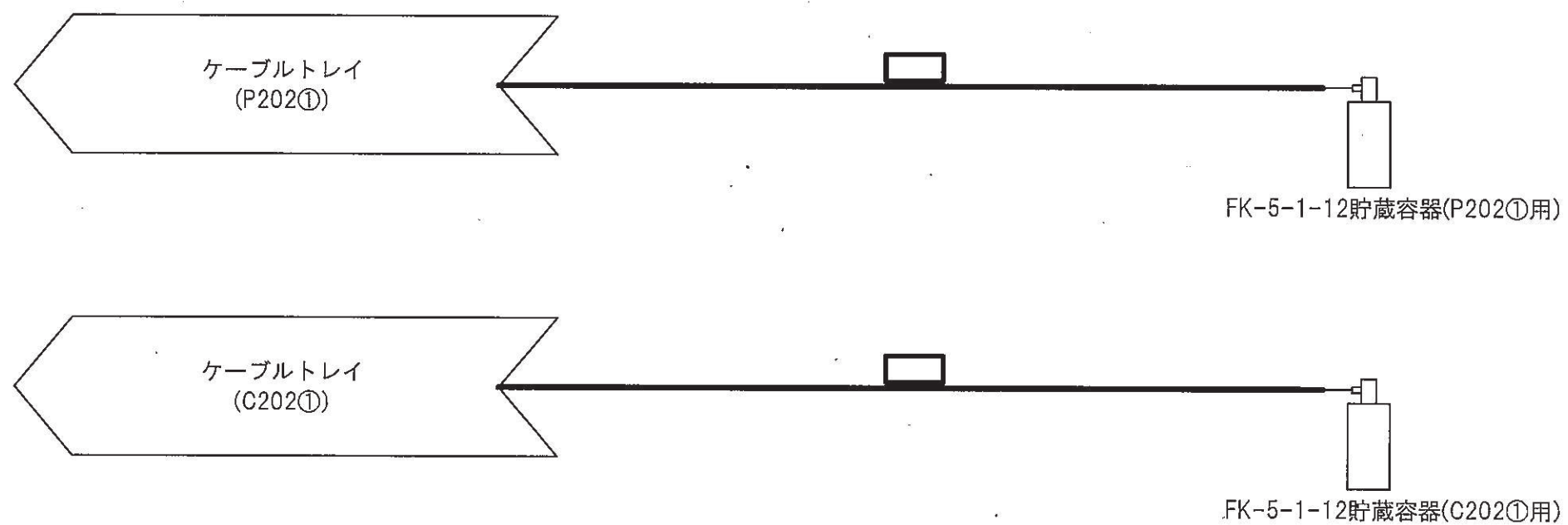
工事計画認可申請	第9-3-2-3-1-17図
女川原子力発電所	第2号機
名称	ケーブルトレイ消火系 系統図(その17)
東北電力株式会社	
0420	



——— 火災防護設備のうち消火設備  
(ケーブルトレイ消火系)(当該設備の申請範囲)

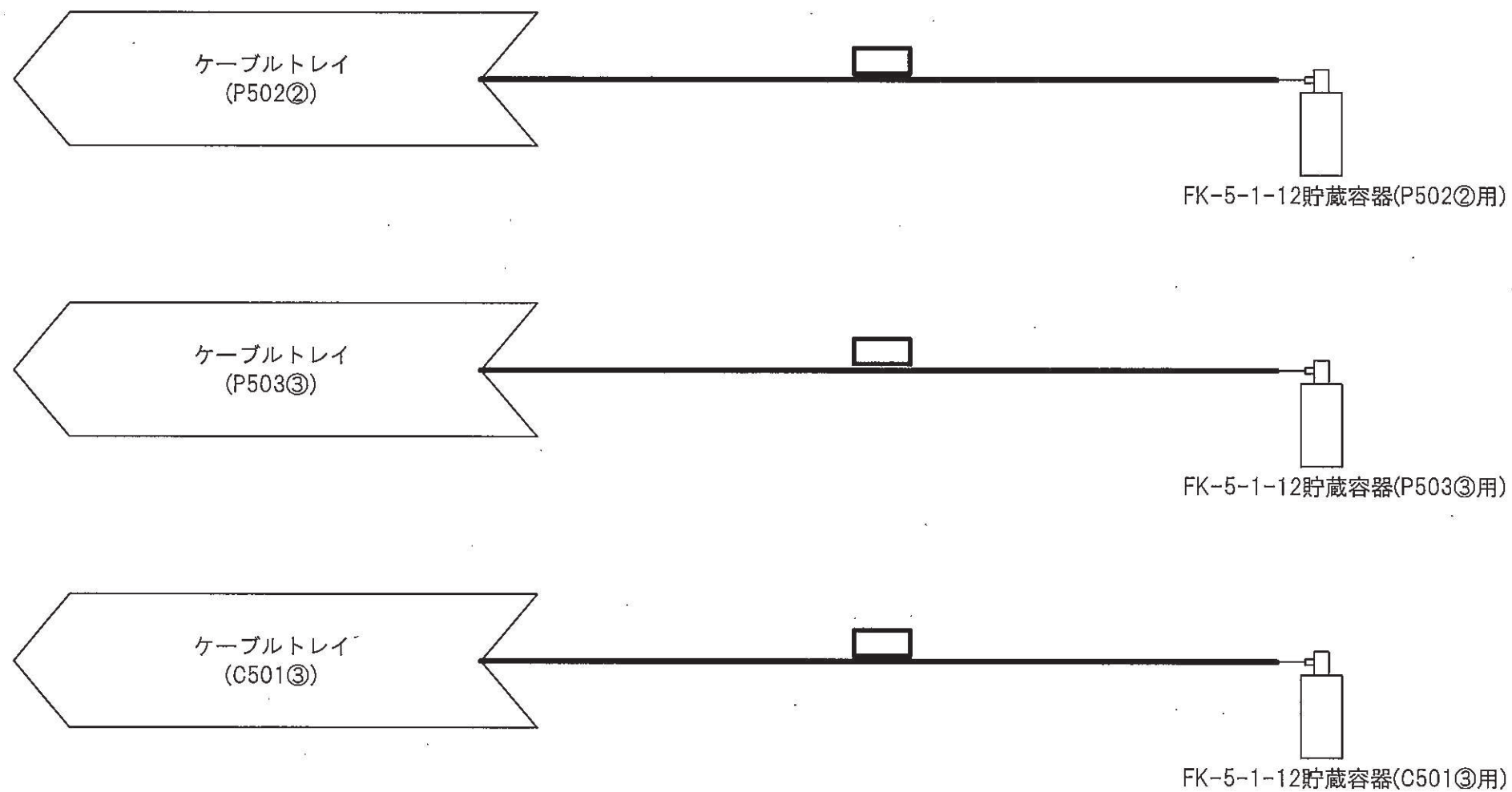
工事計画認可申請	第9-3-2-3-1-18図
女川原子力発電所	第2号機
名称	ケーブルトレイ消火系 系統図(その18)
東北電力株式会社	





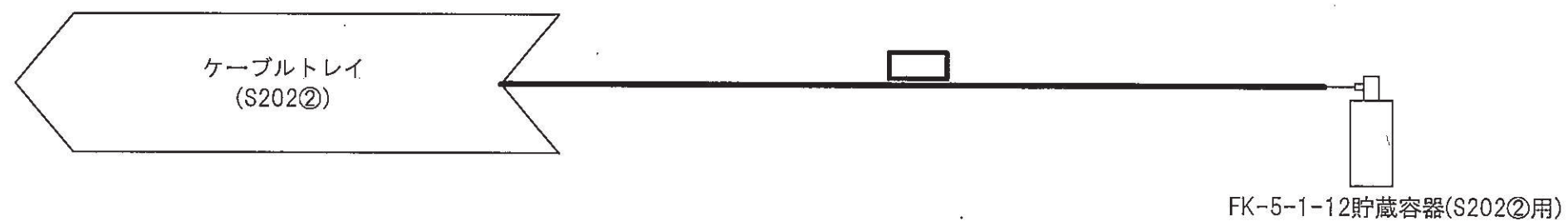
——— 火災防護設備のうち消火設備  
(ケーブルトレイ消火系)(当該設備の申請範囲)

工事計画認可申請	第9-3-2-3-1-19図
女川原子力発電所	第2号機
名称	ケーブルトレイ消火系 系統図(その19)
東北電力株式会社	
0420	



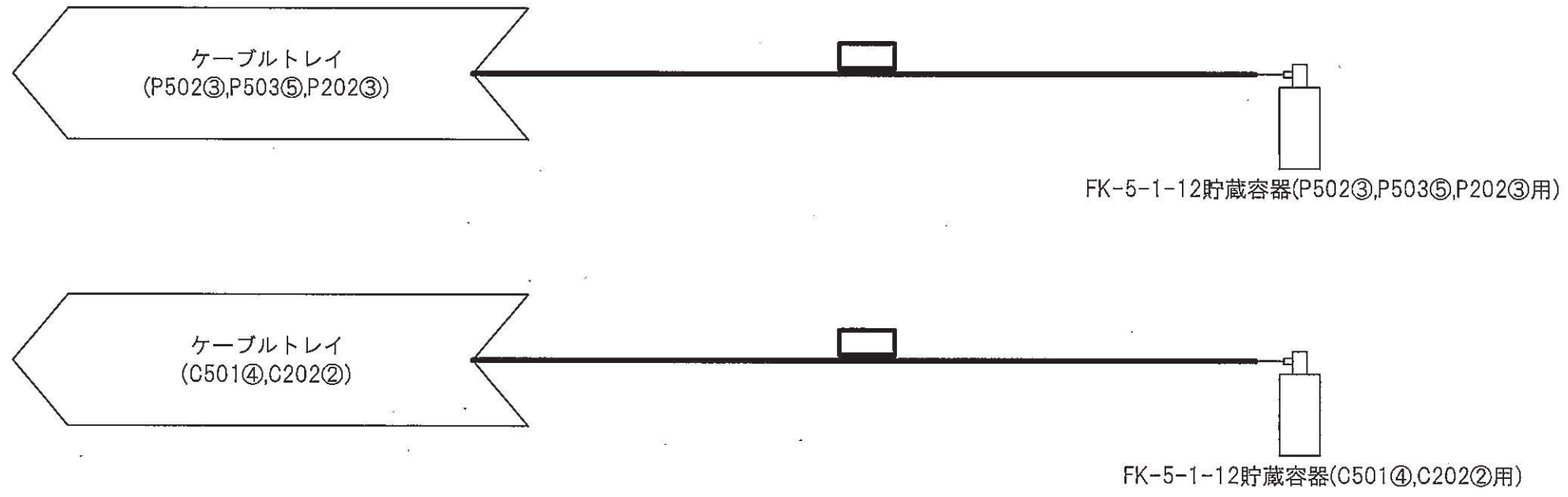
火災防護設備のうち消火設備  
(ケーブルトレイ消火系)(当該設備の申請範囲)

工事計画認可申請	第9-3-2-3-1-20図
女川原子力発電所 第2号機	
名称	ケーブルトレイ消火系 系統図(その20)
東北電力株式会社	
0420	



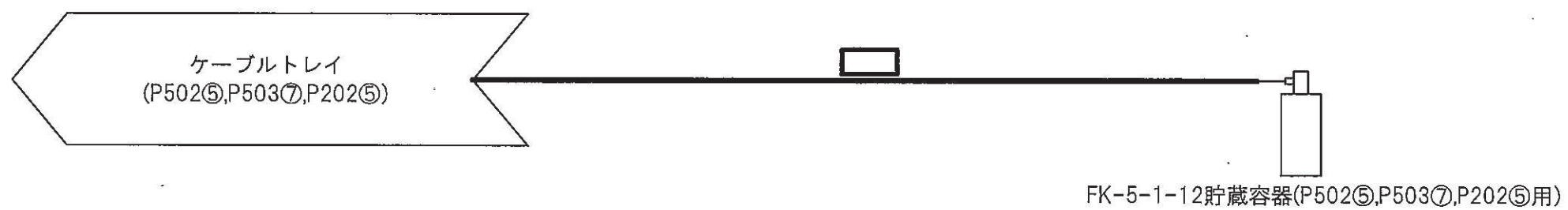
——— 火災防護設備のうち消火設備  
(ケーブルトレイ消火系)(当該設備の申請範囲)

工事計画認可申請	第9-3-2-3-1-21図
女川原子力発電所	第2号機
名称	ケーブルトレイ消火系 系統図(その21)
東北電力株式会社	
0420	



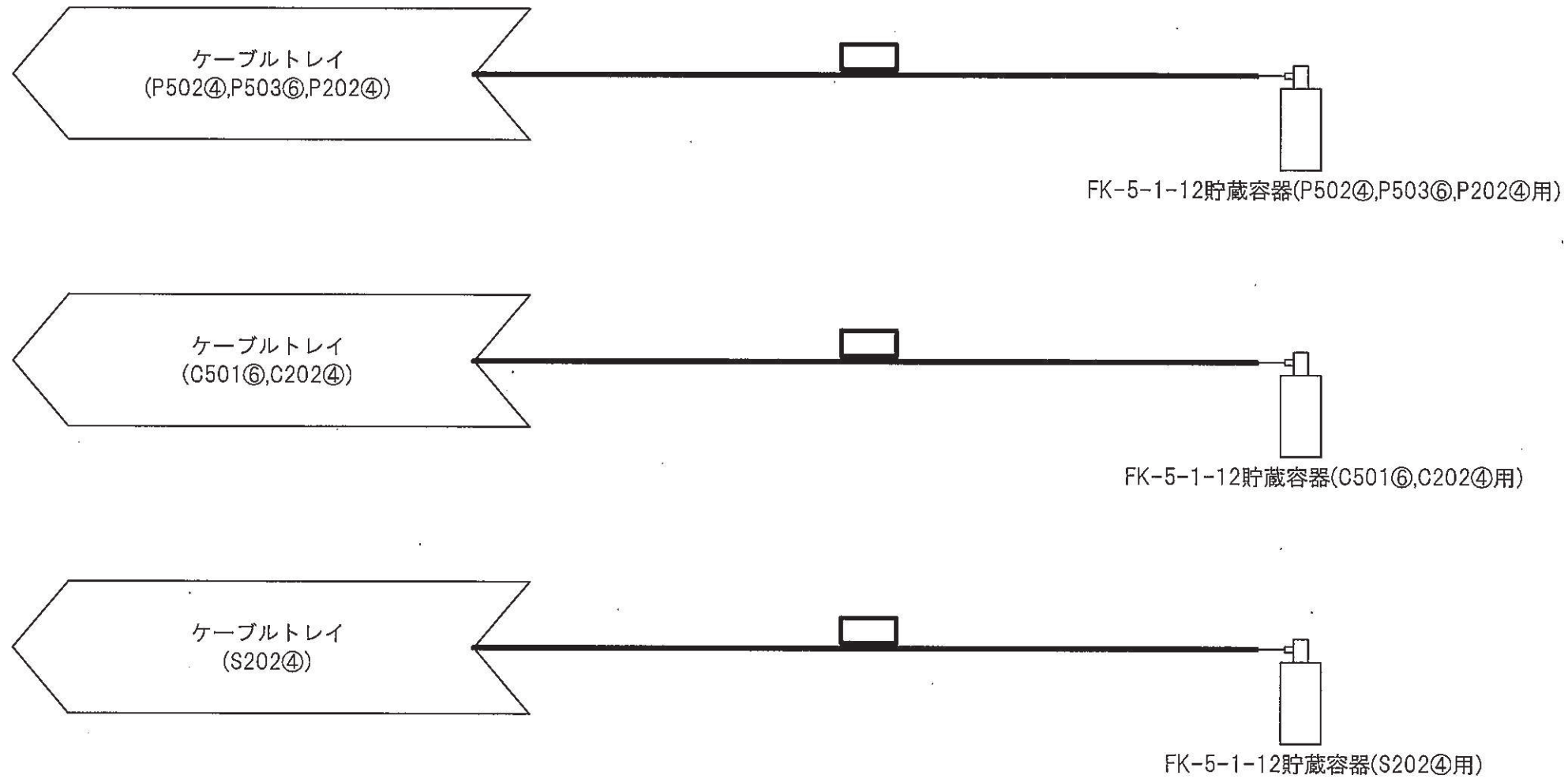
火災防護設備のうち消火設備  
(ケーブルトレイ消火系)(当該設備の申請範囲)

工事計画認可申請	第9-3-2-3-1-22図
女川原子力発電所 第2号機	
名称	ケーブルトレイ消火系 系統図(その22)
東北電力株式会社	
0420	



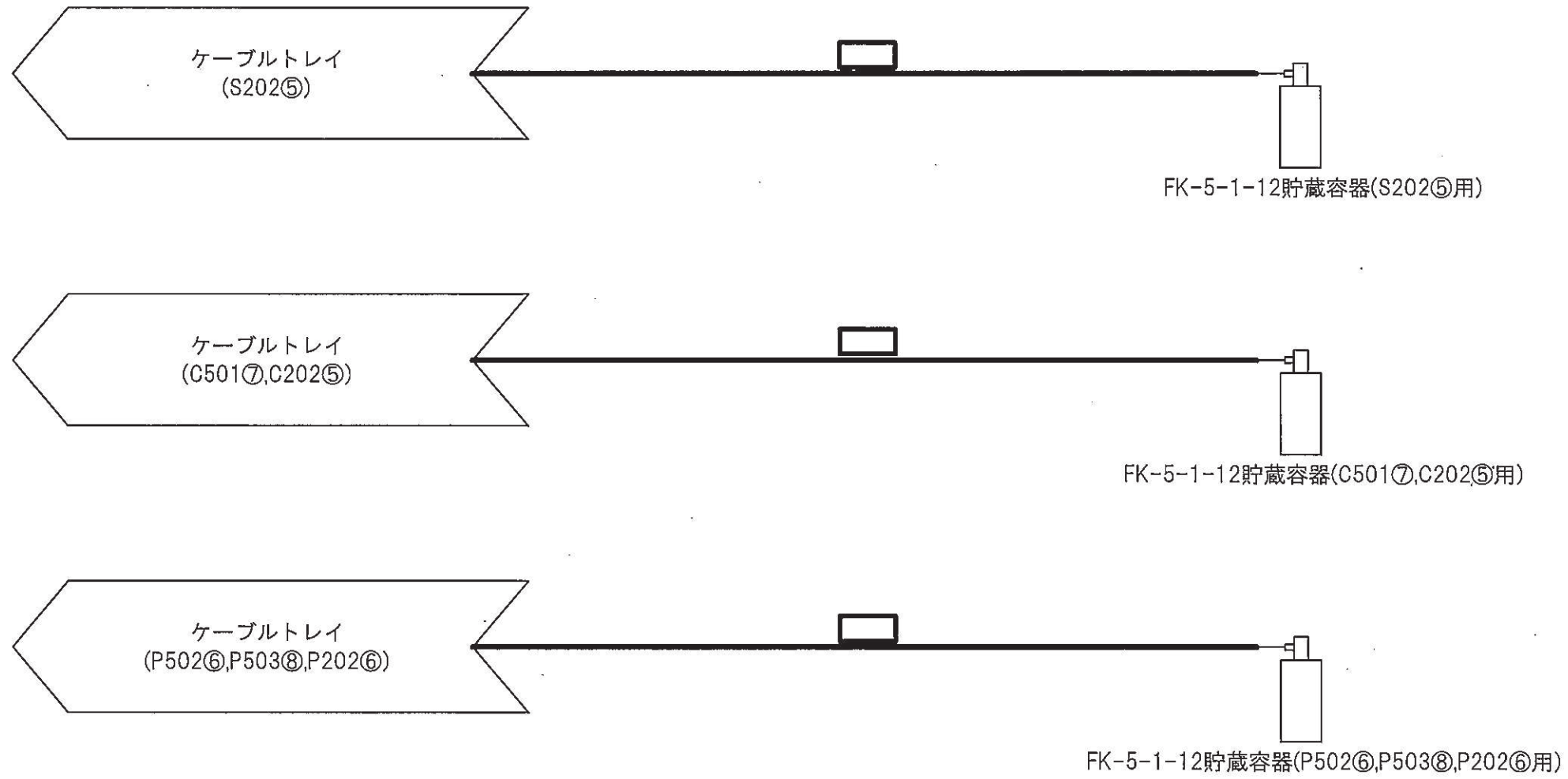
——— 火災防護設備のうち消火設備  
(ケーブルトレイ消火系)(当該設備の申請範囲)

工事計画認可申請	第9-3-2-3-1-23図
女川原子力発電所	第2号機
名称	ケーブルトレイ消火系 系統図(その23)
東北電力株式会社	
0420	

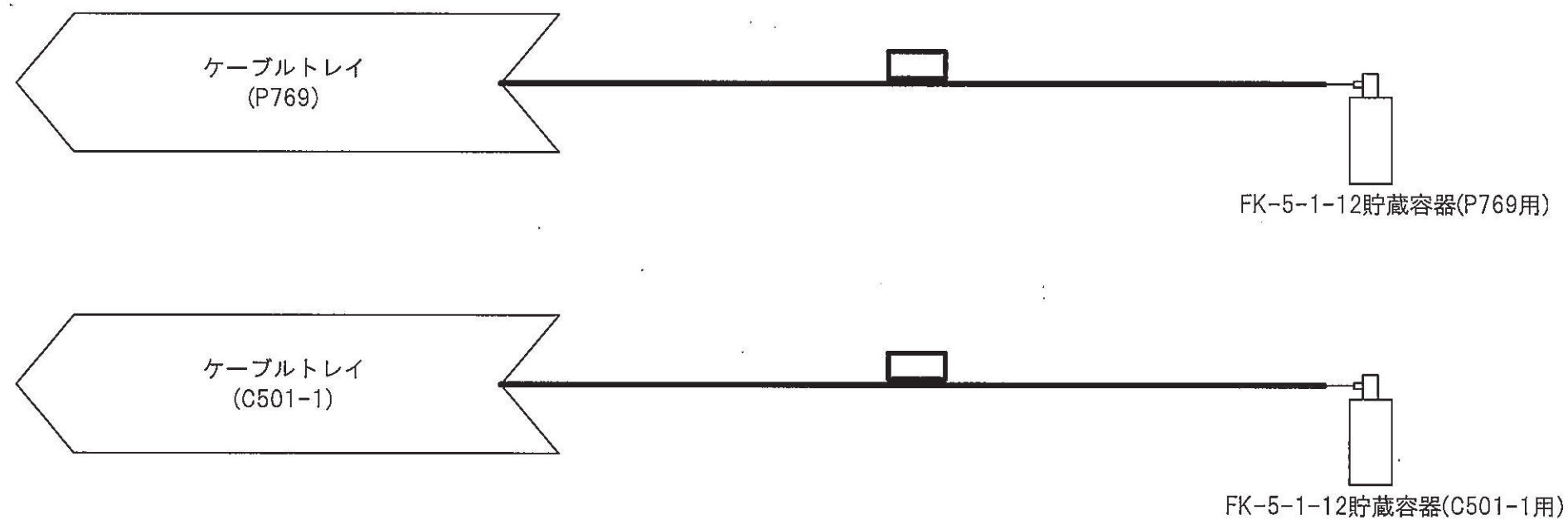


——— 火災防護設備のうち消火設備  
(ケーブルトレイ消火系)(当該設備の申請範囲)

工事計画認可申請	第9-3-2-3-1-24図
女川原子力発電所	第2号機
名称	ケーブルトレイ消火系 系統図(その24)
東北電力株式会社	
0420	

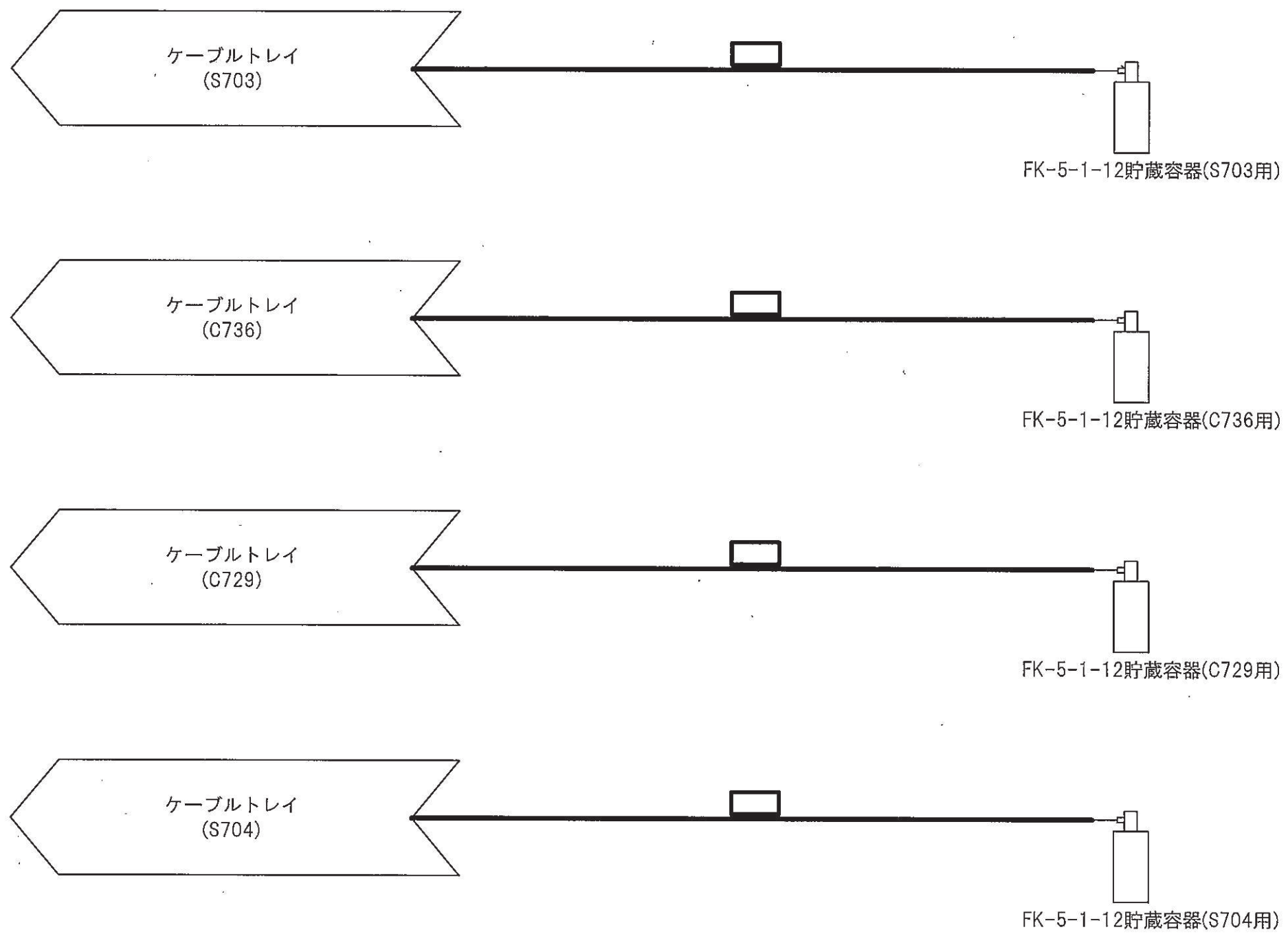


工事計画認可申請	第9-3-2-3-1-25図
女川原子力発電所	第2号機
名称	ケーブルトレイ消火系 系統図(その25)
東北電力株式会社	

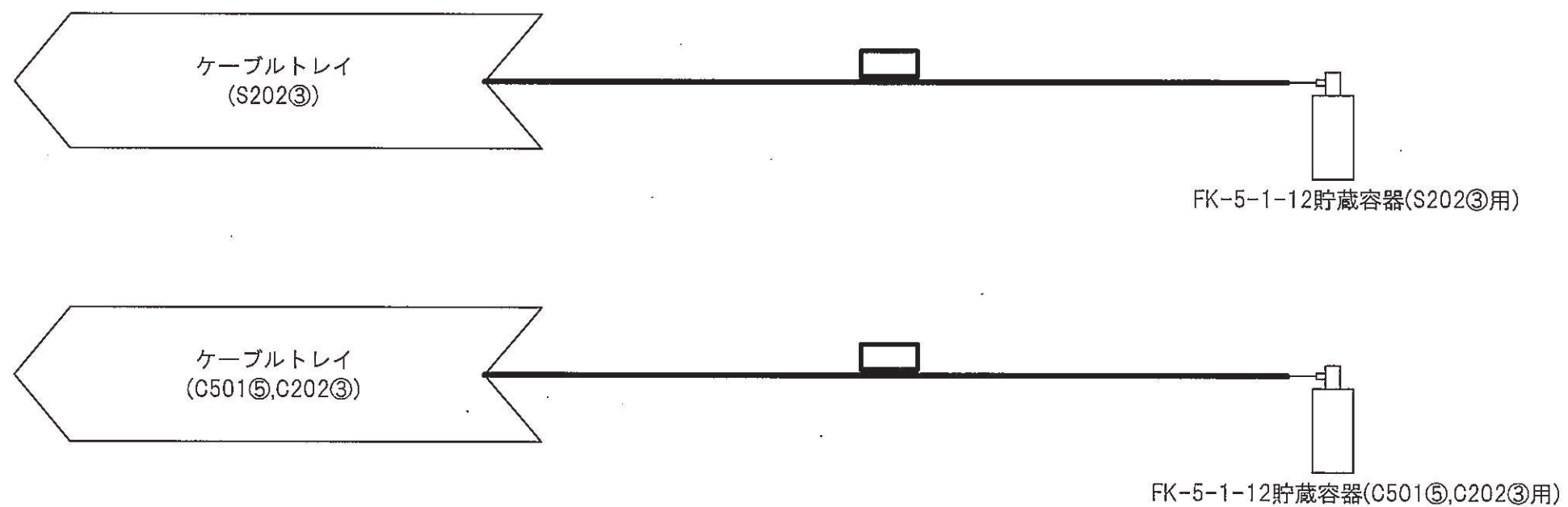


工事計画認可申請	第9-3-2-3-1-26図
女川原子力発電所 第2号機	
名称	ケーブルトレイ消火系 系統図(その26)
東北電力株式会社	
	0420

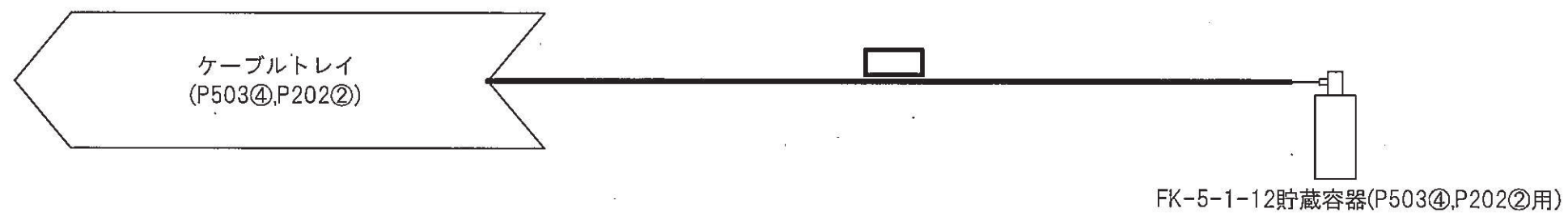




工事計画認可申請	第9-3-2-3-1-27図
女川原子力発電所	第2号機
名称	ケーブルトレイ消火系 系統図(その27)
東北電力株式会社	
0420	

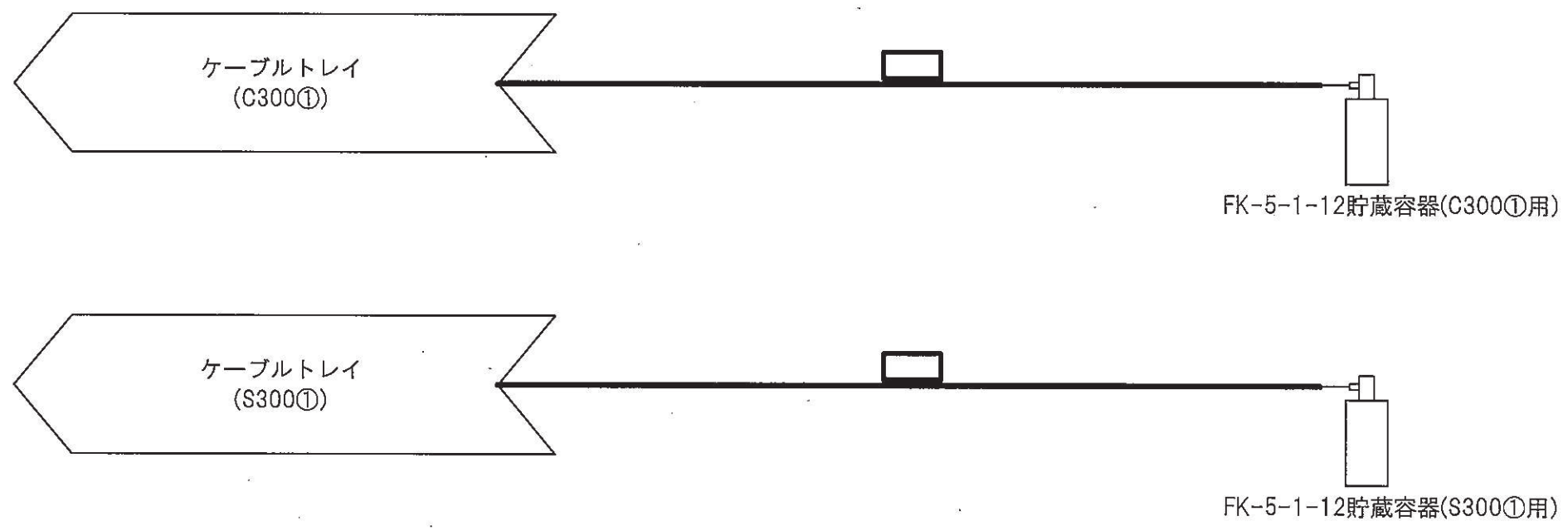


工事計画認可申請	第9-3-2-3-1-28図
女川原子力発電所	第2号機
名称	ケーブルトレイ消火系 系統図(その28)
東北電力株式会社	
0420	

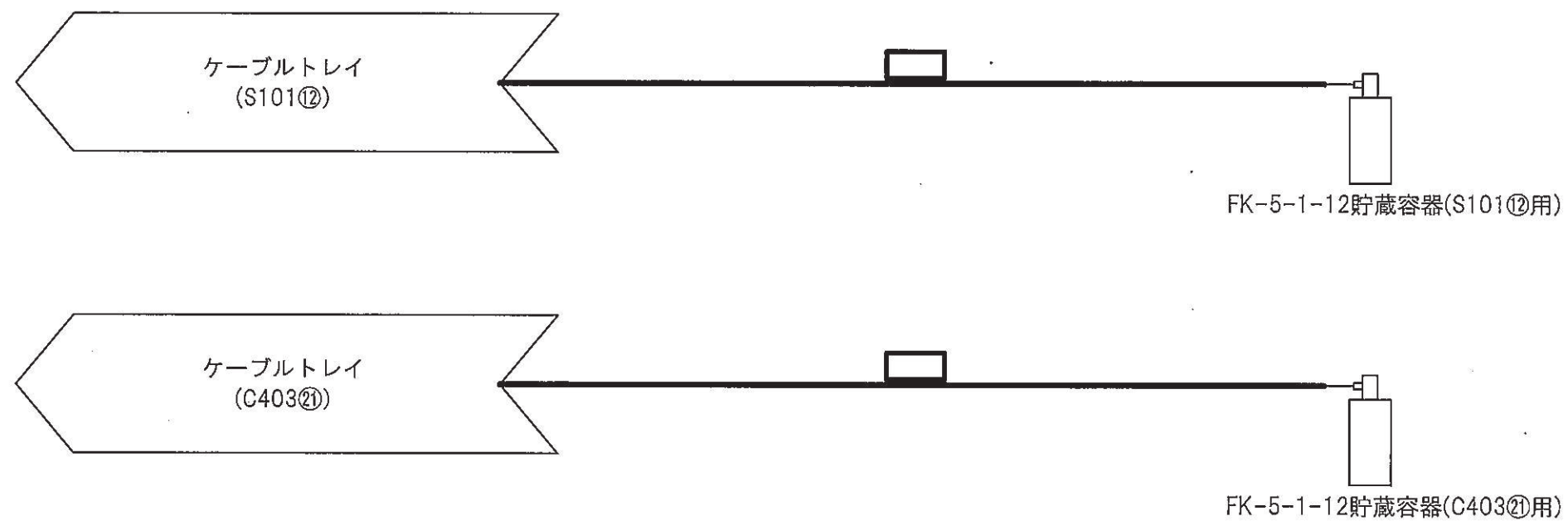


火災防護設備のうち消火設備  
(ケーブルトレイ消火系)(当該設備の申請範囲)

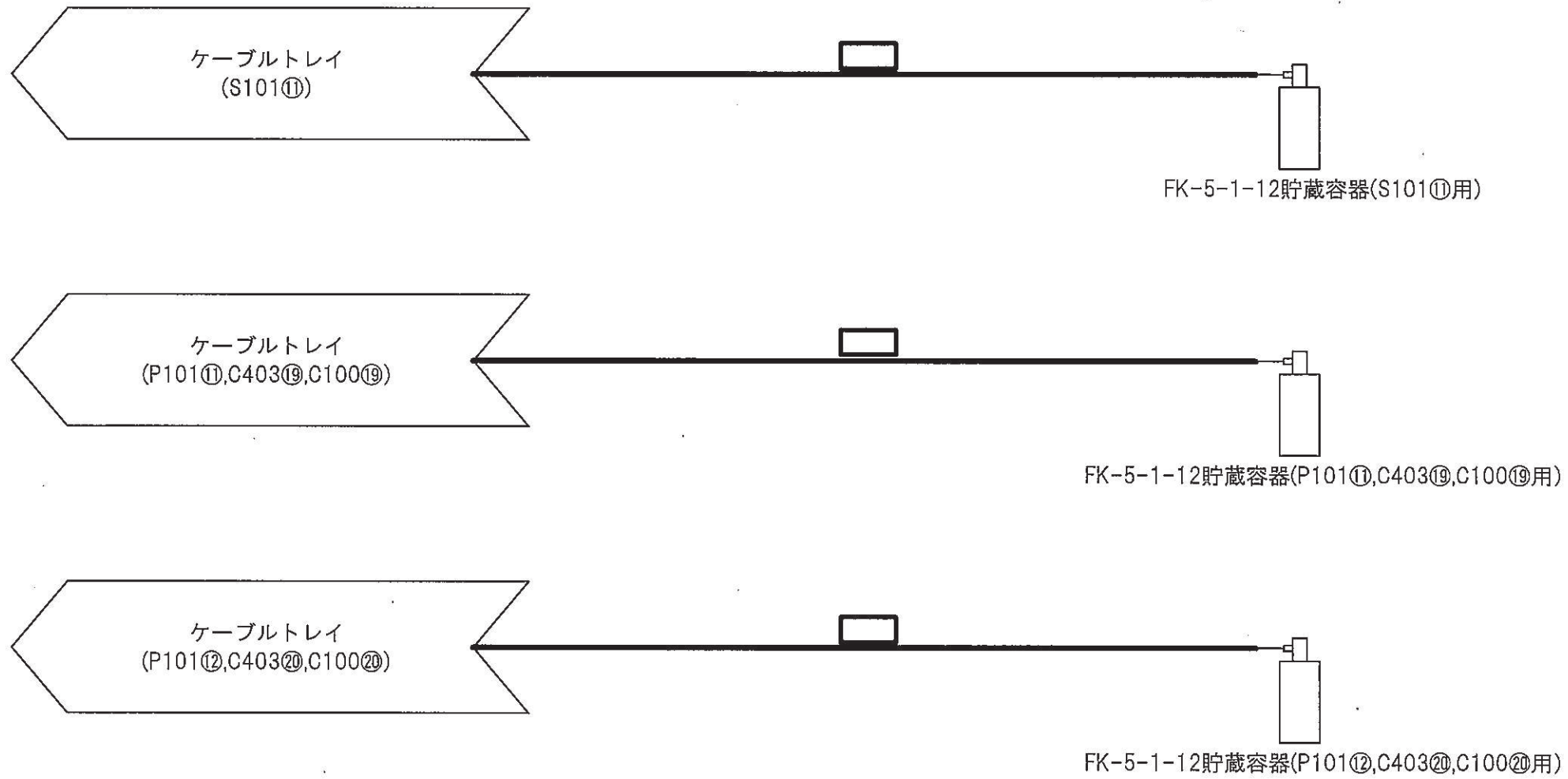
工事計画認可申請	第9-3-2-3-1-29図
女川原子力発電所	第2号機
名称	ケーブルトレイ消火系 系統図(その29)
東北電力株式会社	
0420	



工事計画認可申請	第9-3-2-3-1-30図
女川原子力発電所 第2号機	
名称	ケーブルトレイ消火系 系統図(その30)
東北電力株式会社	
	0420

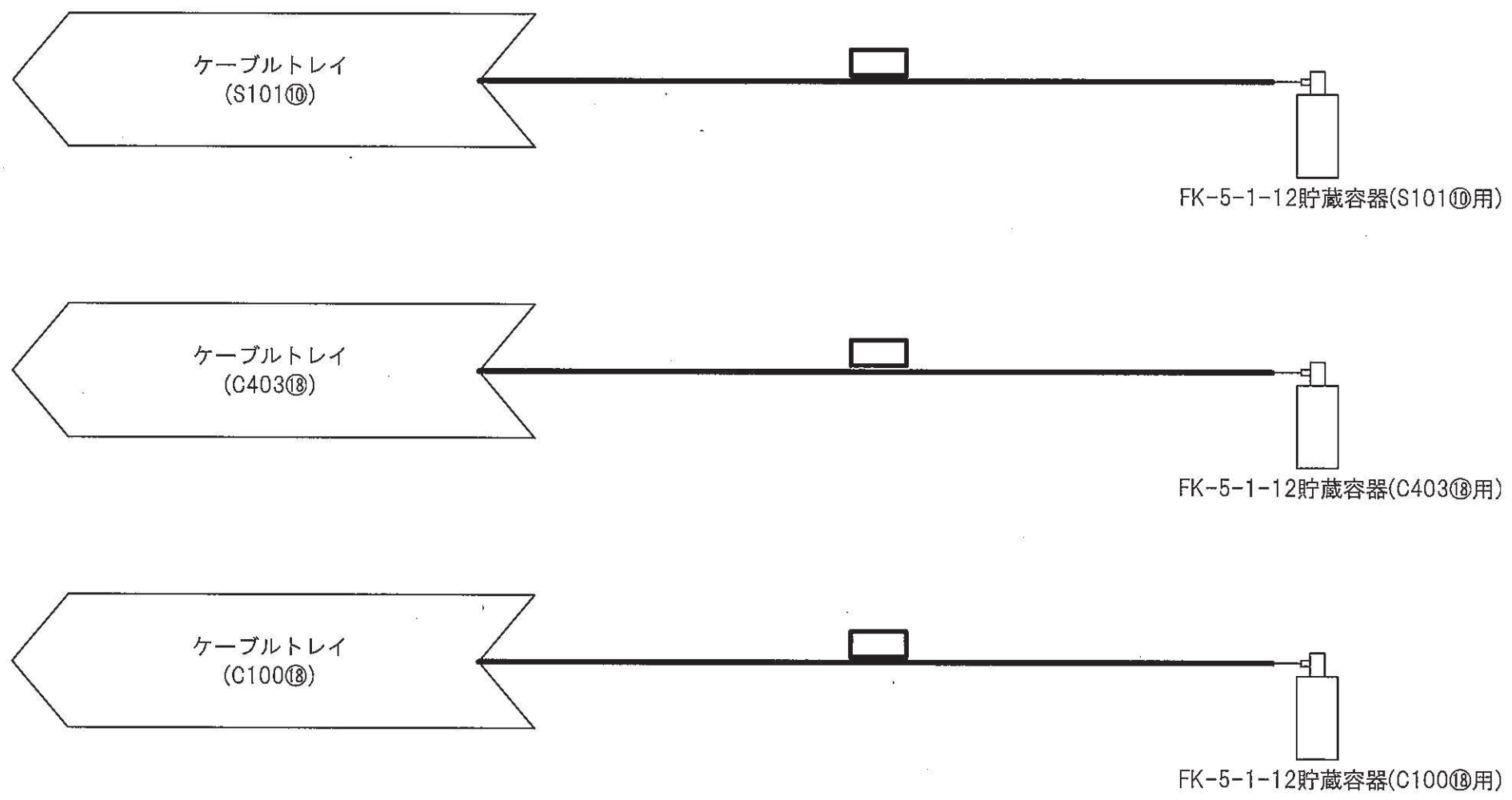


工事計画認可申請	第9-3-2-3-1-31図
女川原子力発電所	第2号機
名称	ケーブルトレイ消火系 系統図(その31)
東北電力株式会社	
0420	



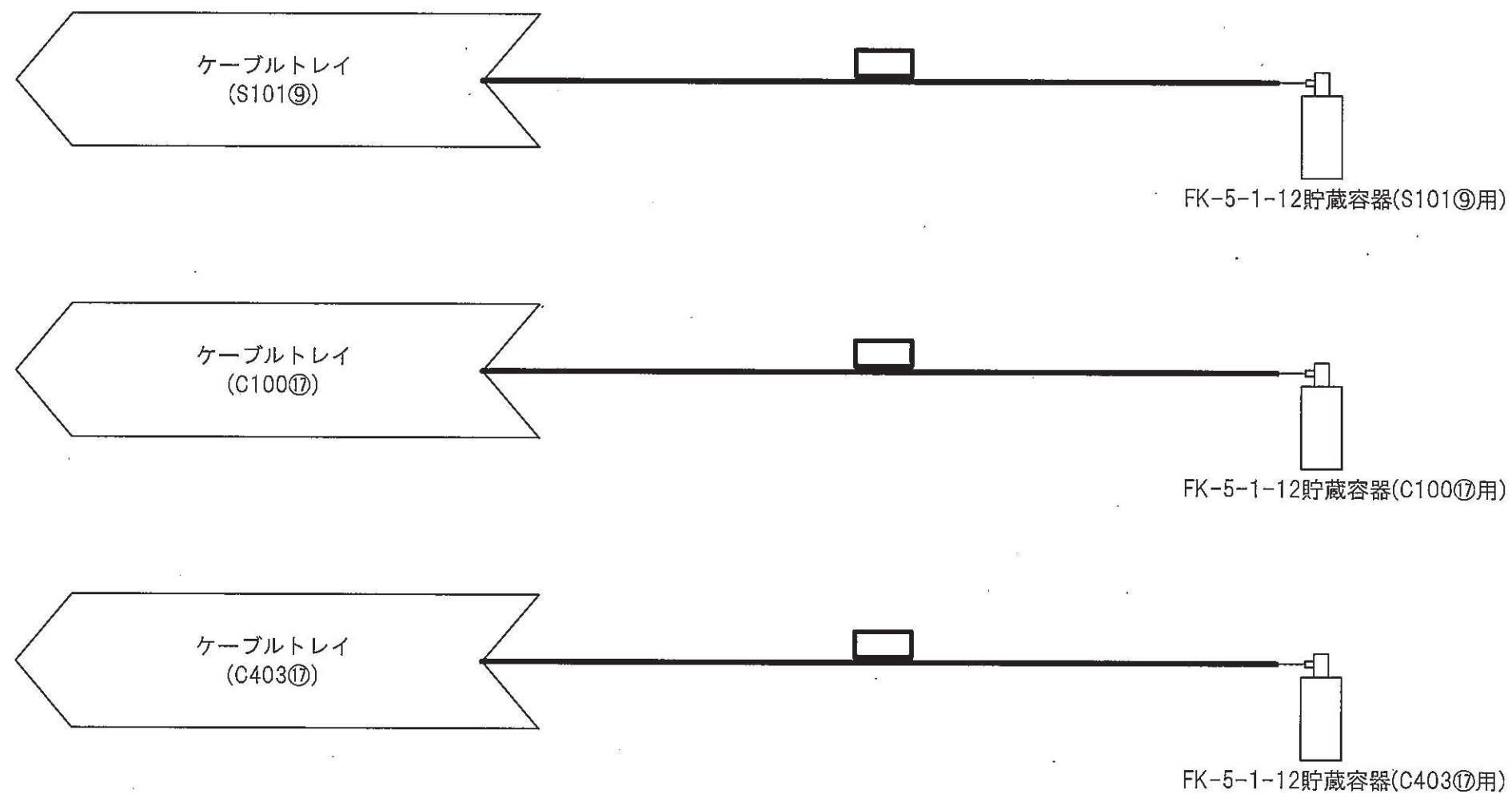
火災防護設備のうち消火設備  
(ケーブルトレイ消火系)(当該設備の申請範囲)

工事計画認可申請	第9-3-2-3-1-32図
女川原子力発電所 第2号機	
名称	ケーブルトレイ消火系 系統図(その32)
東北電力株式会社	
0420	



火災防護設備のうち消火設備  
(ケーブルトレイ消火系)(当該設備の申請範囲)

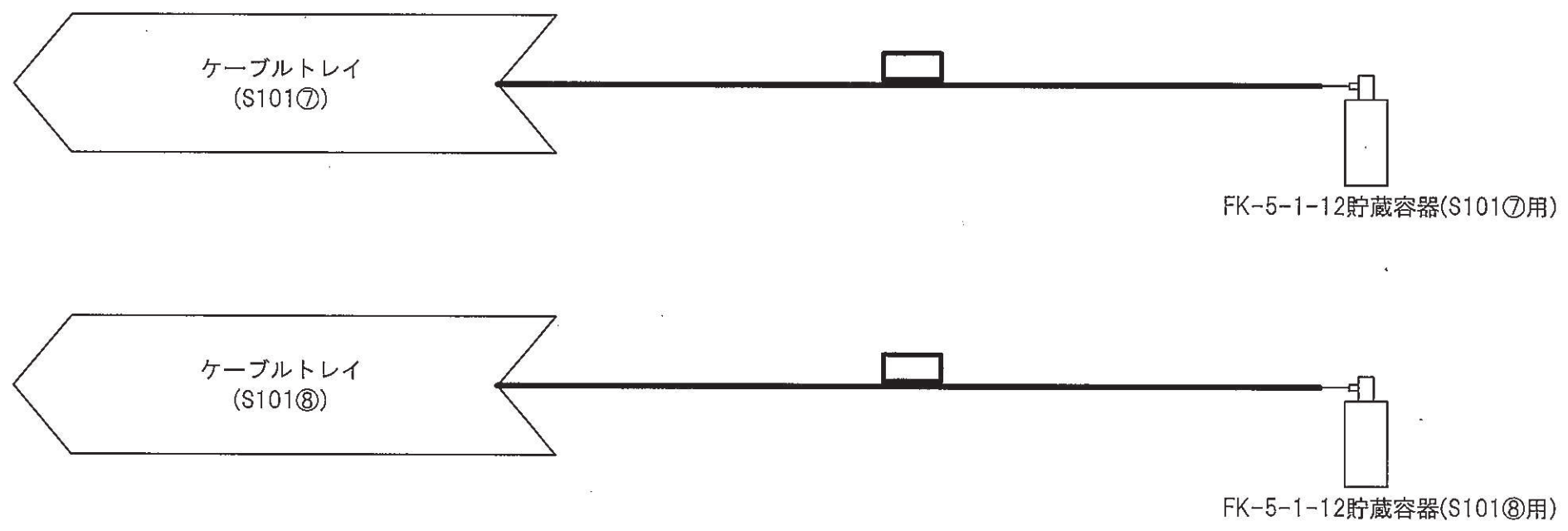
工事計画認可申請	第9-3-2-3-1-33図
女川原子力発電所 第2号機	
名称	ケーブルトレイ消火系 系統図(その33)
東北電力株式会社	
	0420



——— 火災防護設備のうち消火設備  
(ケーブルトレイ消火系)(当該設備の申請範囲)

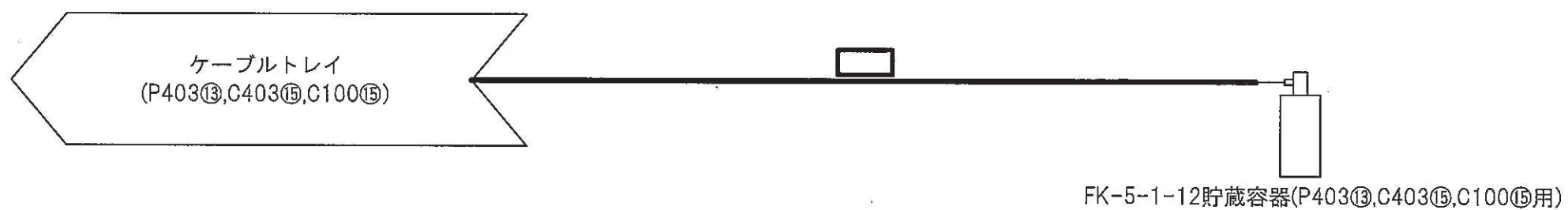
工事計画認可申請	第9-3-2-3-1-34図
女川原子力発電所 第2号機	
名称	ケーブルトレイ消火系 系統図(その34)
東北電力株式会社	
0420	





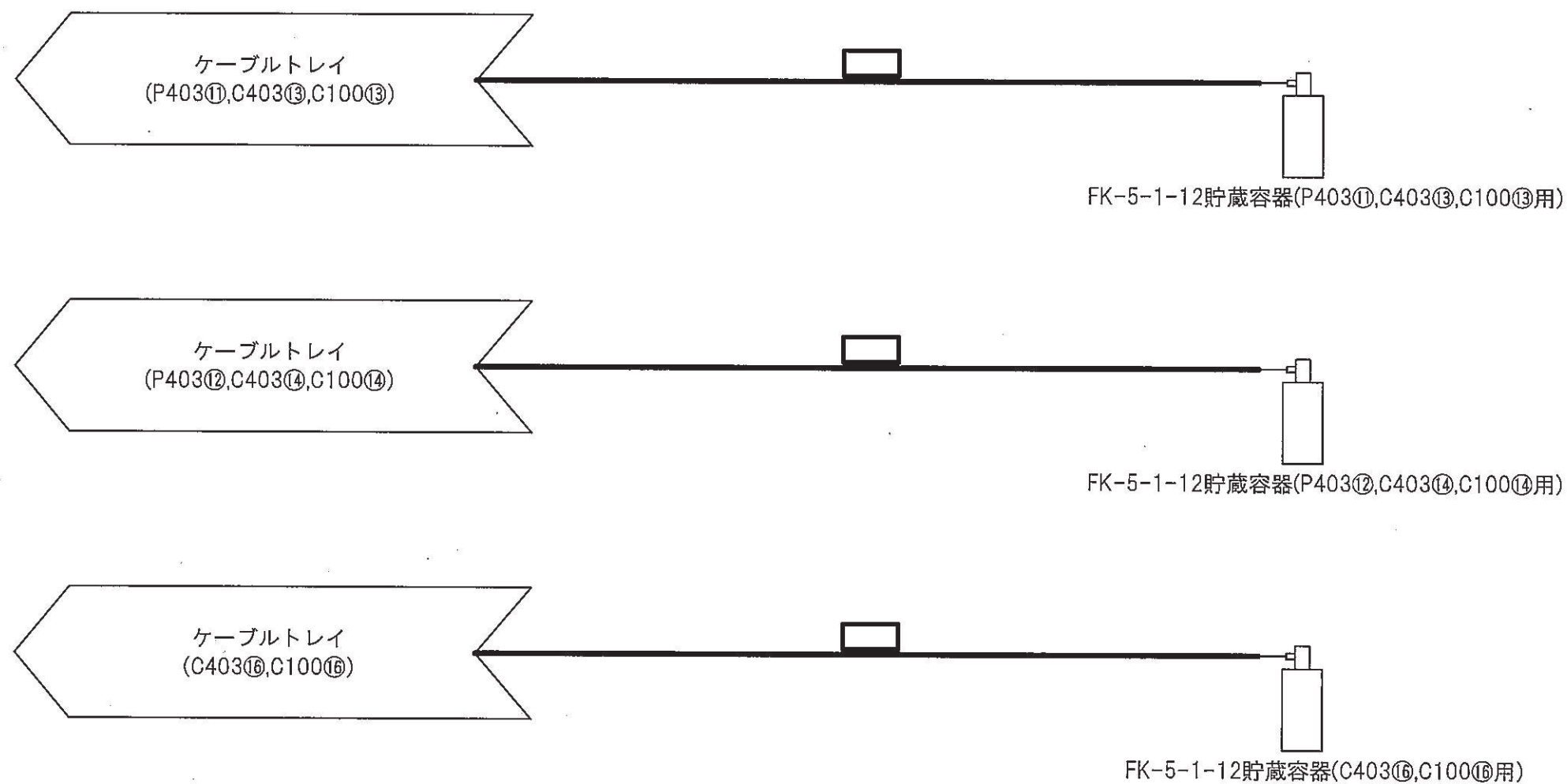
——— 火災防護設備のうち消火設備  
(ケーブルトレイ消火系)(当該設備の申請範囲)

工事計画認可申請	第9-3-2-3-1-35図
女川原子力発電所	第2号機
名称	ケーブルトレイ消火系 系統図(その35)
東北電力株式会社	
0420	



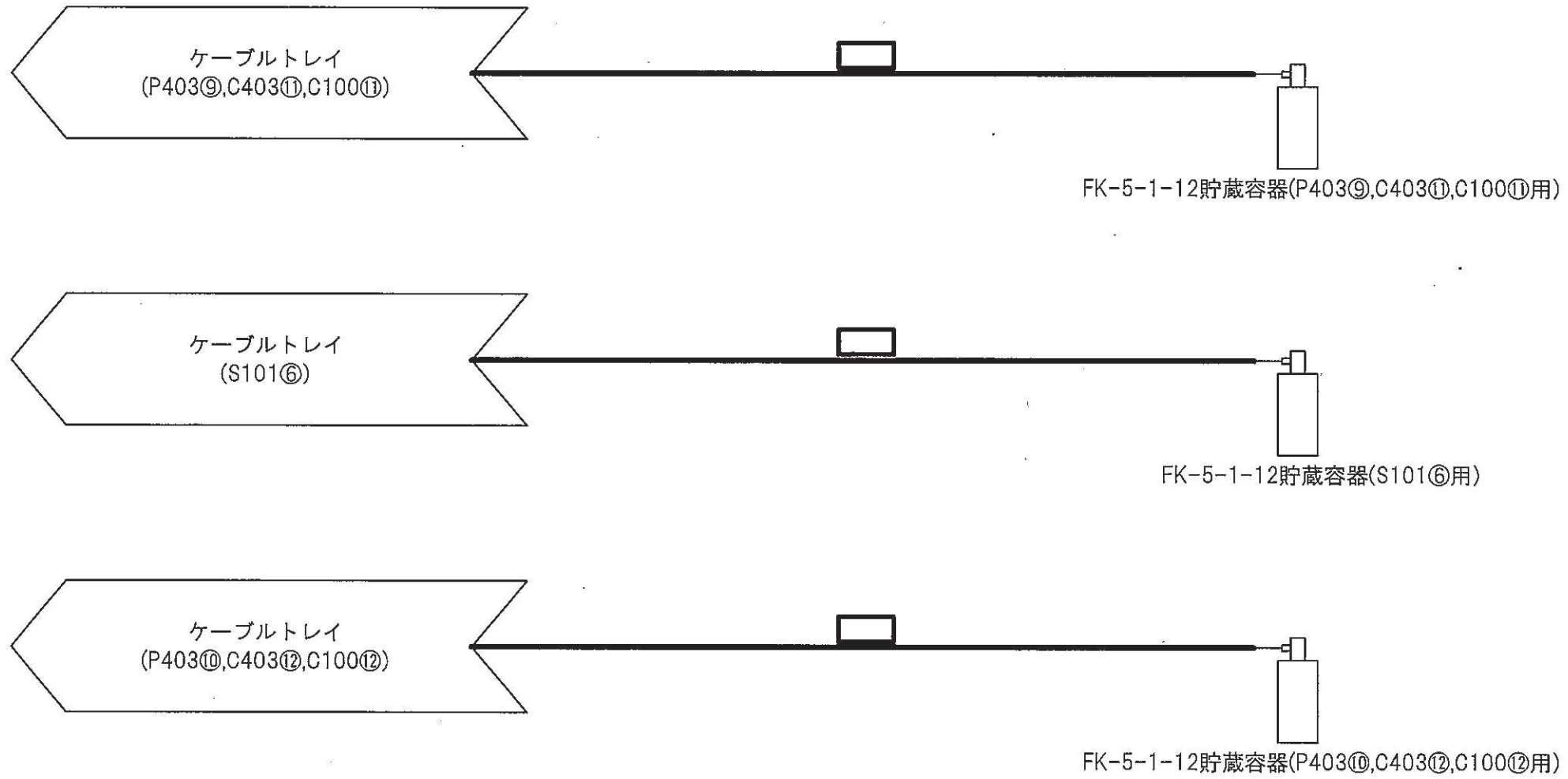
——— 火災防護設備のうち消火設備  
(ケーブルトレイ消火系)(当該設備の申請範囲)

工事計画認可申請	第9-3-2-3-1-36図
女川原子力発電所 第2号機	
名称	ケーブルトレイ消火系 系統図(その36)
東北電力株式会社	
0420	



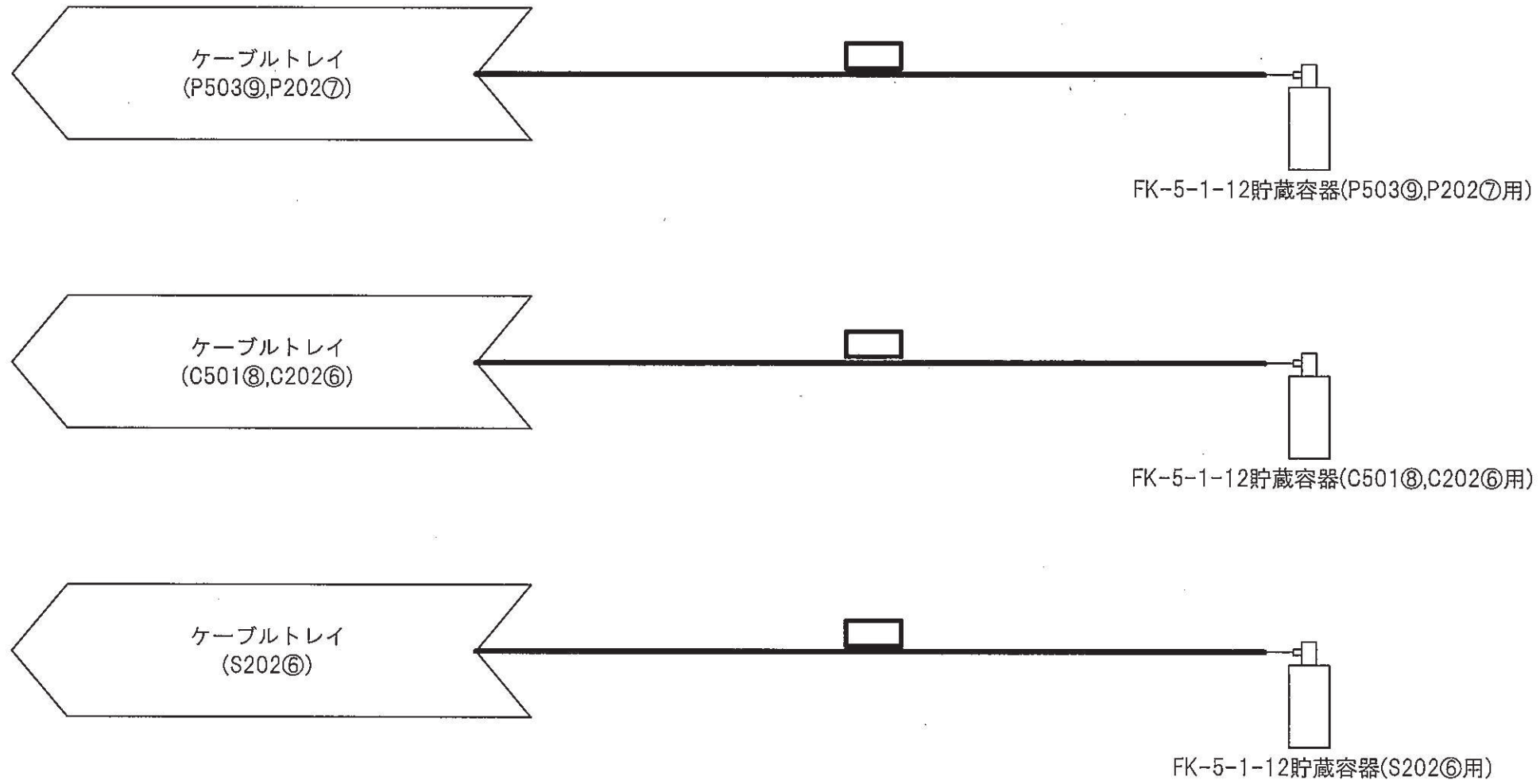
火災防護設備のうち消火設備  
(ケーブルトレイ消火系)(当該設備の申請範囲)

工事計画認可申請	第9-3-2-3-1-37図
女川原子力発電所 第2号機	
名称	ケーブルトレイ消火系 系統図(その37)
東北電力株式会社	
	0420



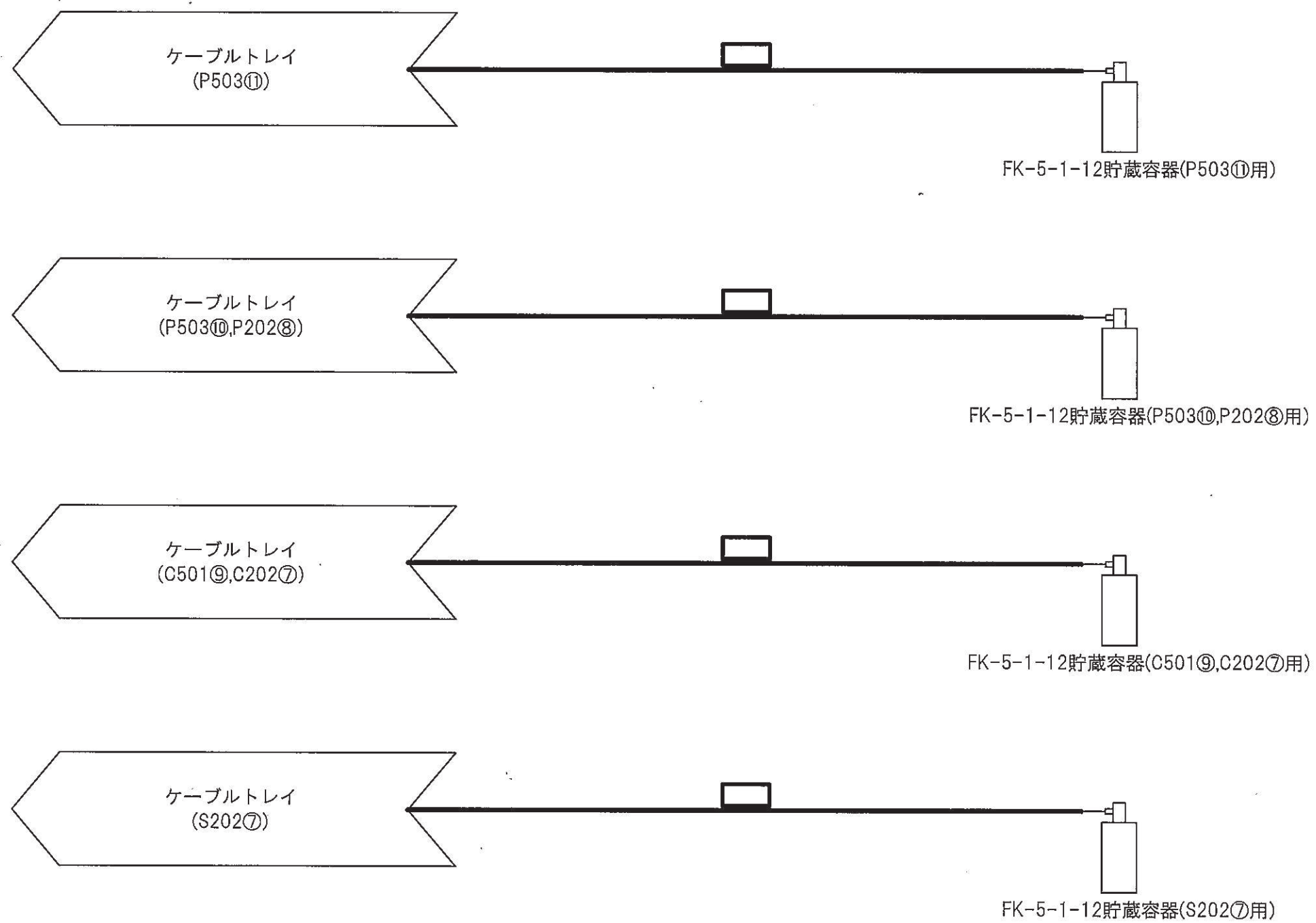
火災防護設備のうち消火設備  
(ケーブルトレイ消火系)(当該設備の申請範囲)

工事計画認可申請 第9-3-2-3-1-38図	
女川原子力発電所 第2号機	
名称	ケーブルトレイ消火系 系統図(その38)
東北電力株式会社	
0420	



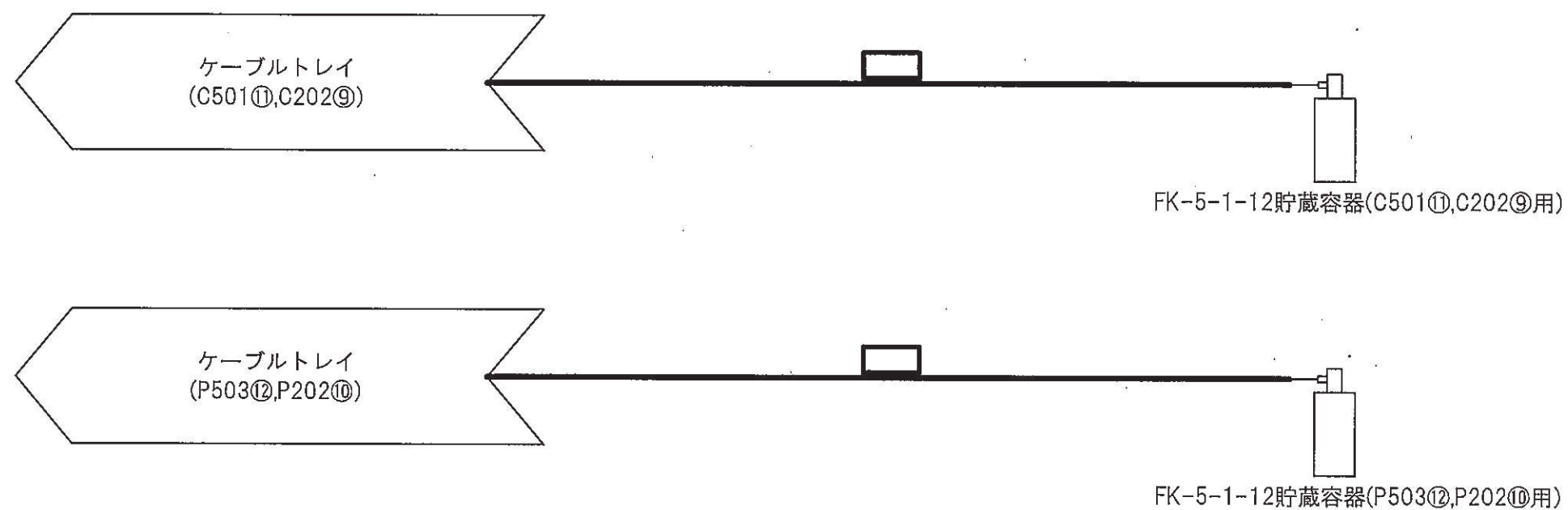
—— 火災防護設備のうち消火設備  
(ケーブルトレイ消火系)(当該設備の申請範囲)

工事計画認可申請	第9-3-2-3-1-39図
女川原子力発電所	第2号機
名称	ケーブルトレイ消火系 系統図(その39)
東北電力株式会社	



——— 火災防護設備のうち消火設備 (ケーブルトレイ消火系)(当該設備の申請範囲)

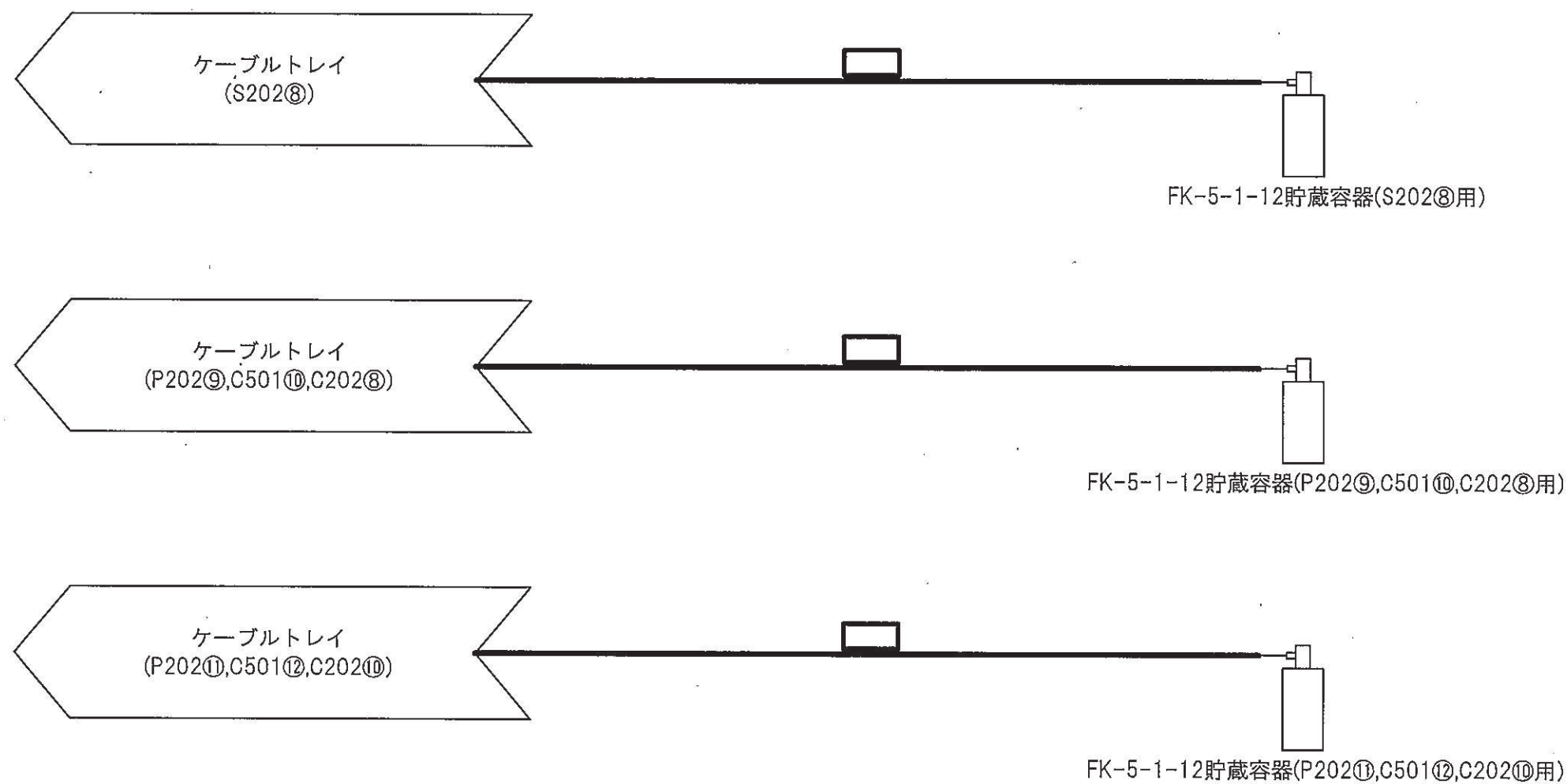
工事計画認可申請	第9-3-2-3-1-40図
女川原子力発電所	第2号機
名称	ケーブルトレイ消火系 系統図(その40)
東北電力株式会社	
	0420



—— 火災防護設備のうち消火設備  
(ケーブルトレイ消火系)(当該設備の申請範囲)

工事計画認可申請	第9-3-2-3-1-41図
女川原子力発電所 第2号機	
名称	ケーブルトレイ消火系 系統図(その41)
東北電力株式会社	

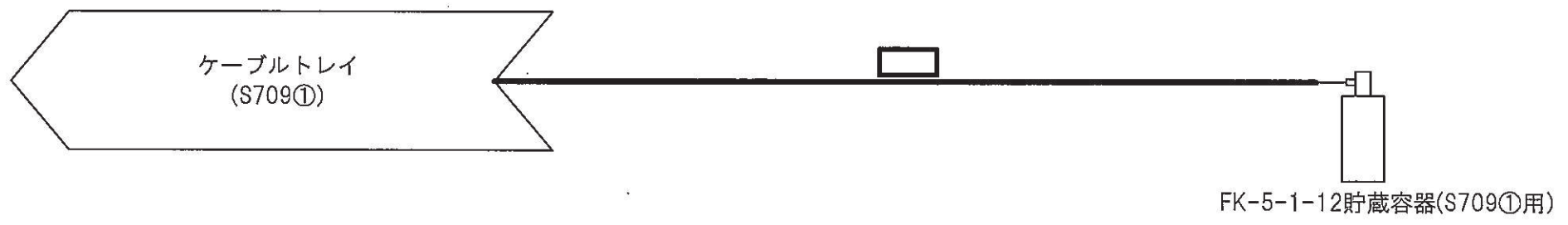




火災防護設備のうち消火設備  
(ケーブルトレイ消火系)(当該設備の申請範囲)

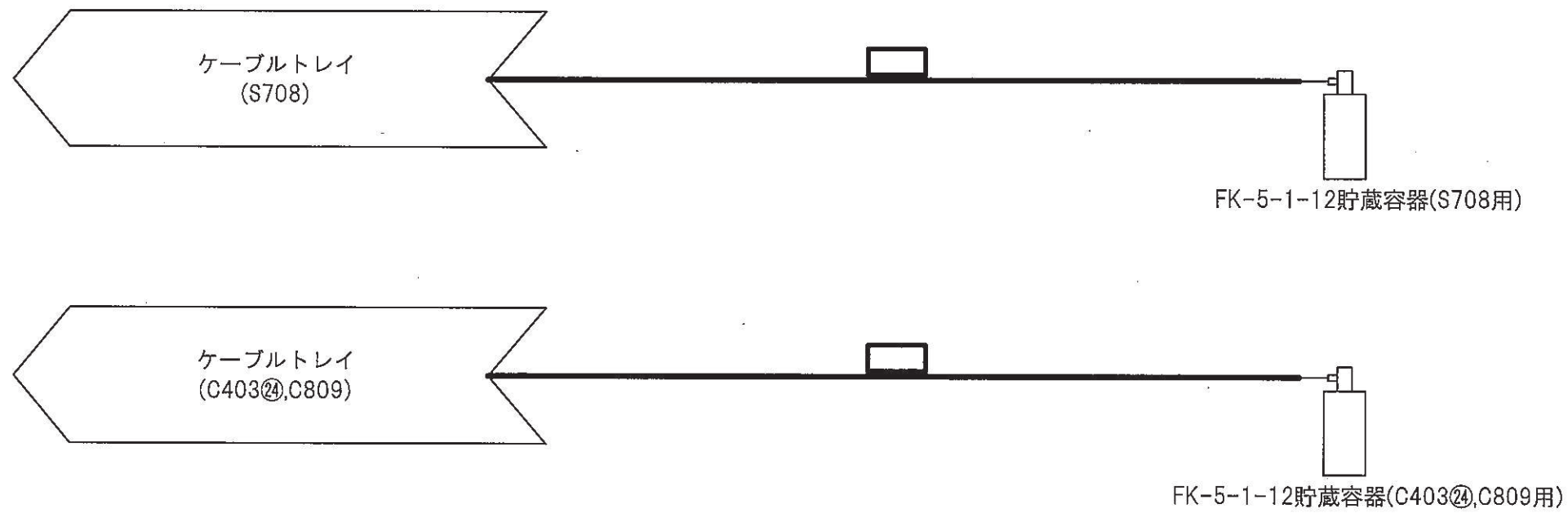
工事計画認可申請	第9-3-2-3-1-42図
女川原子力発電所 第2号機	
名称	ケーブルトレイ消火系 系統図(その42)
東北電力株式会社	
0420	





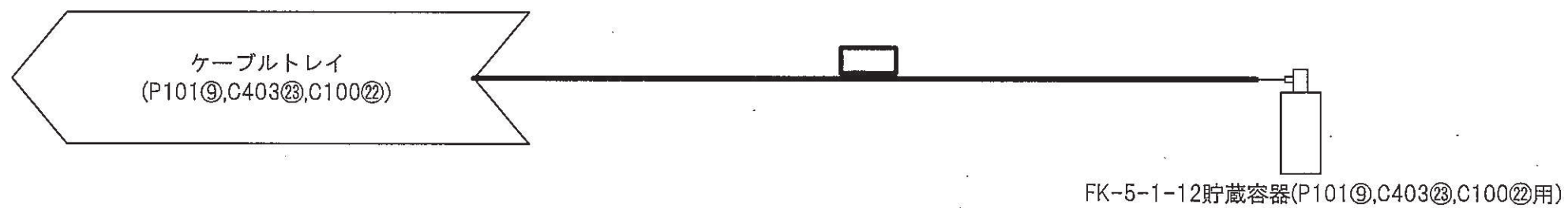
——— 火災防護設備のうち消火設備  
(ケーブルトレイ消火系)(当該設備の申請範囲)

工事計画認可申請 第9-3-2-3-1-43図	
女川原子力発電所 第2号機	
名称	ケーブルトレイ消火系 系統図(その43)
東北電力株式会社	
0420	



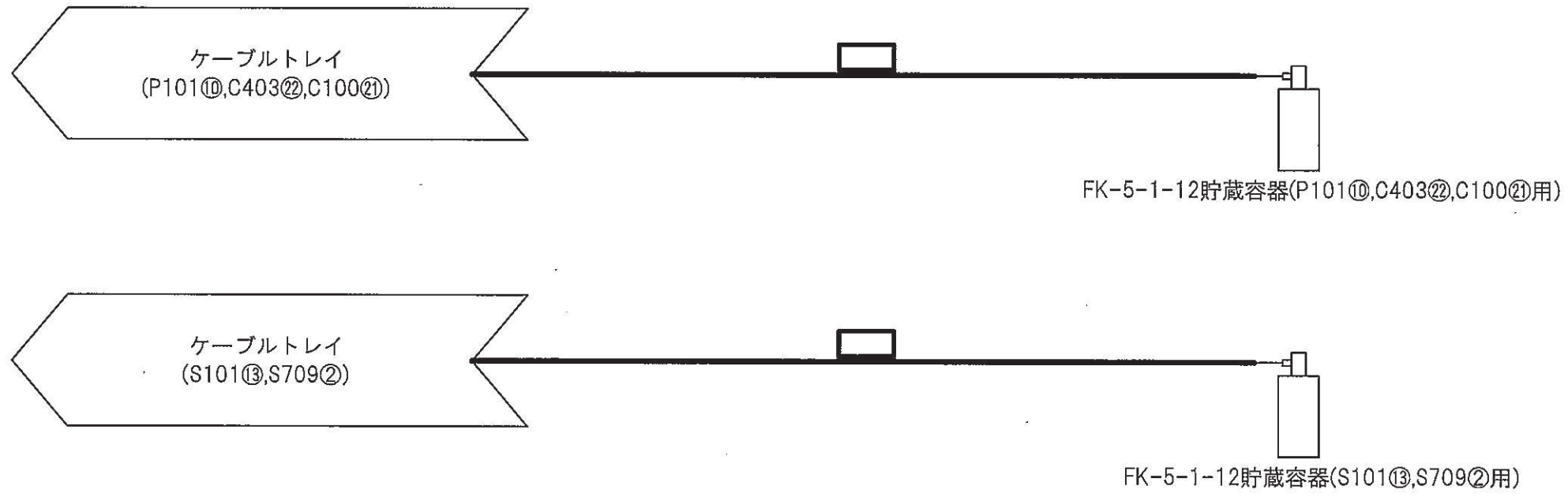
—— 火災防護設備のうち消火設備  
(ケーブルトレイ消火系)(当該設備の申請範囲)

工事計画認可申請	第9-3-2-3-1-44図
女川原子力発電所	第2号機
名称	ケーブルトレイ消火系 系統図(その44)
東北電力株式会社	




火災防護設備のうち消火設備  
(ケーブルトレイ消火系)(当該設備の申請範囲)

工事計画認可申請	第9-3-2-3-1-45図
女川原子力発電所 第2号機	
名称	ケーブルトレイ消火系 系統図(その45)
東北電力株式会社	
	0420



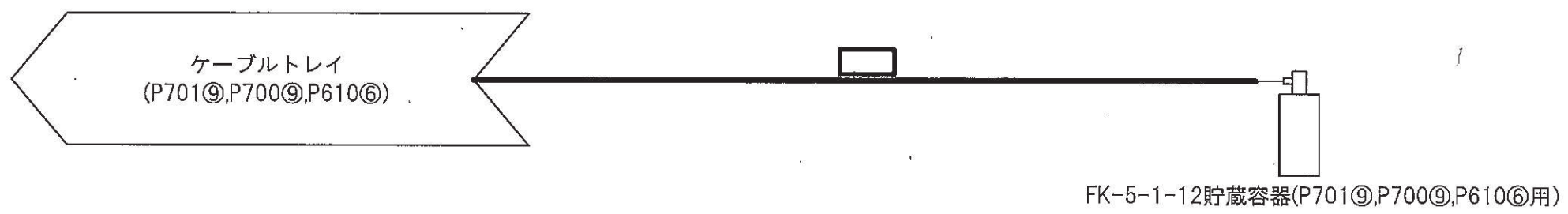
火災防護設備のうち消火設備  
(ケーブルトレイ消火系)(当該設備の申請範囲)

工事計画認可申請	第9-3-2-3-1-46図
女川原子力発電所	第2号機
名称	ケーブルトレイ消火系 系統図(その46)
東北電力株式会社	
0420	



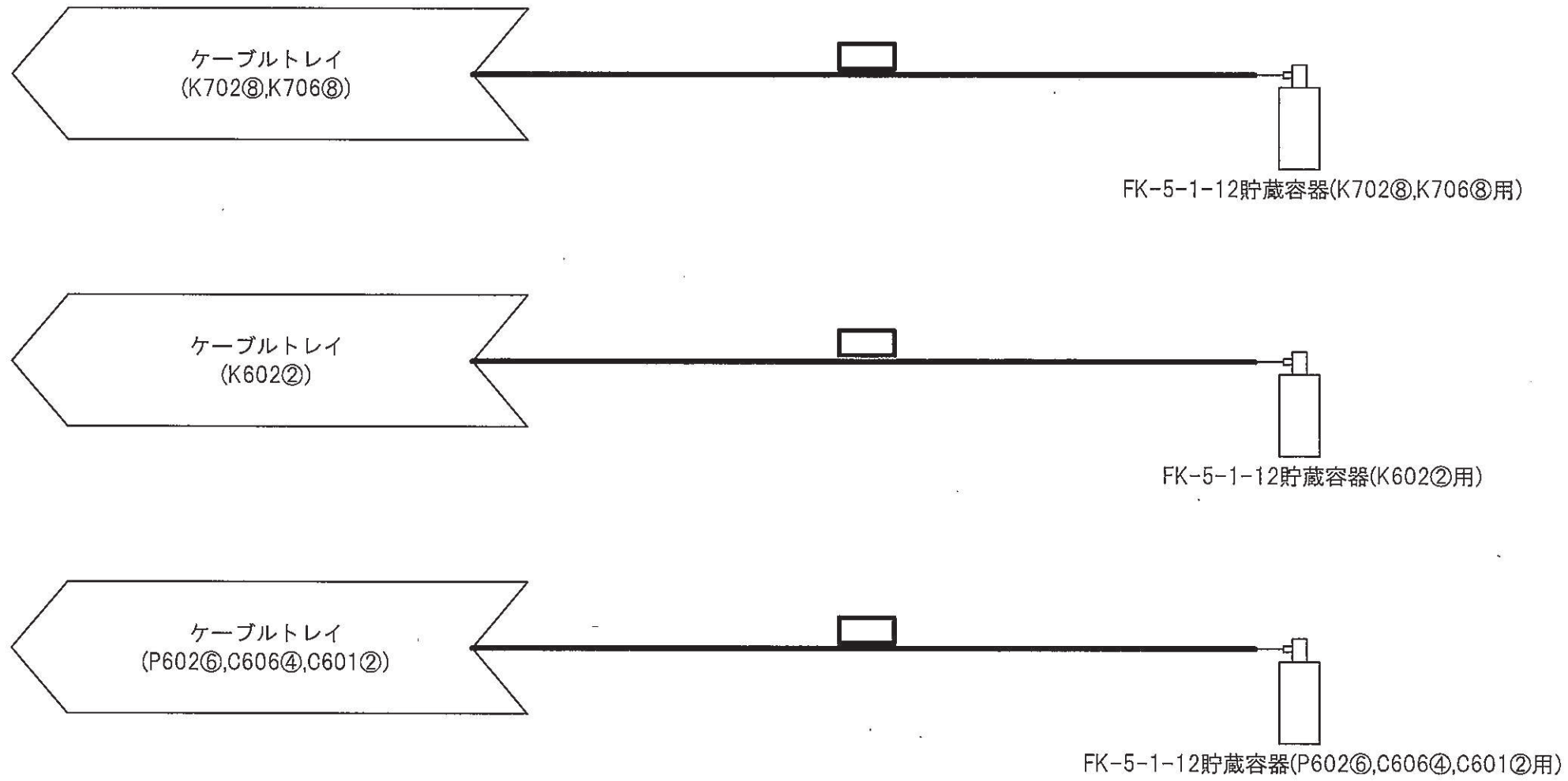
——— 火災防護設備のうち消火設備  
(ケーブルトレイ消火系)(当該設備の申請範囲)

工事計画認可申請	第9-3-2-3-1-47図
女川原子力発電所	第2号機
名称	ケーブルトレイ消火系 系統図(その47)
東北電力株式会社	
0420	



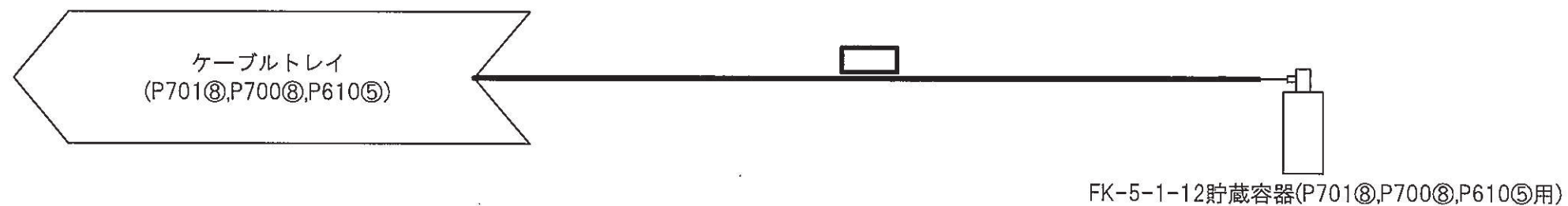
火災防護設備のうち消火設備  
(ケーブルトレイ消火系)(当該設備の申請範囲)

工事計画認可申請	第9-3-2-3-1-48図
女川原子力発電所	第2号機
名称	ケーブルトレイ消火系 系統図(その48)
東北電力株式会社	



—— 火災防護設備のうち消火設備  
(ケーブルトレイ消火系)(当該設備の申請範囲)

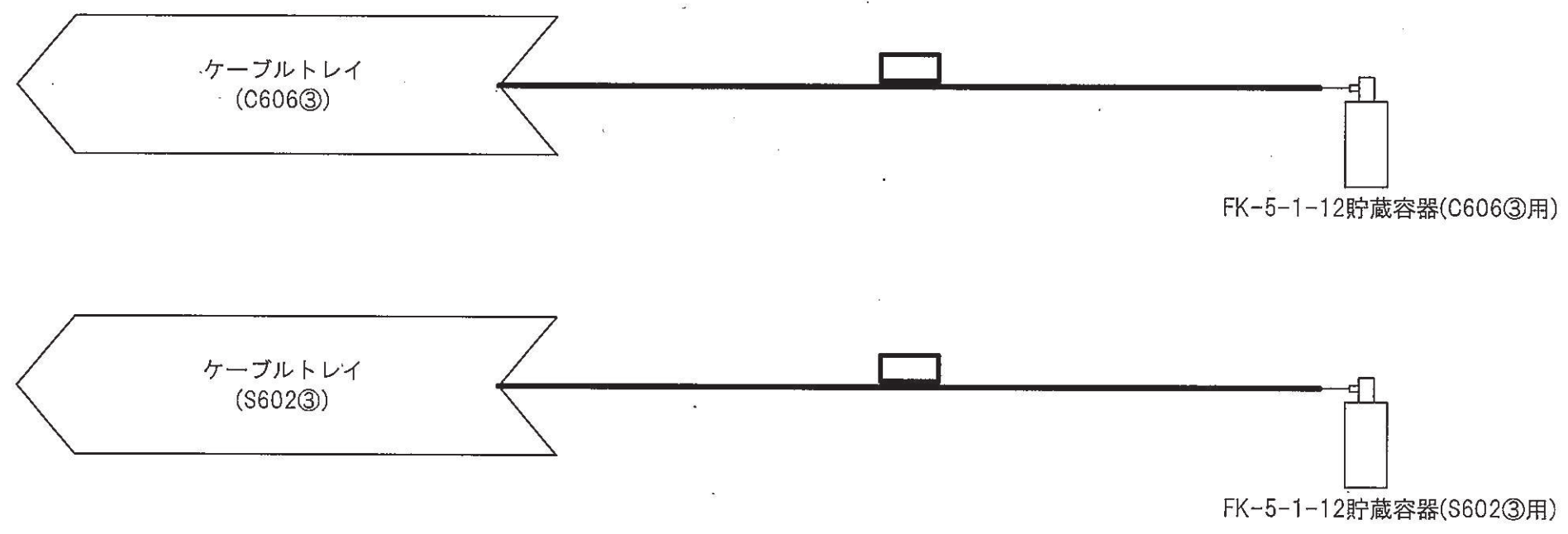
工事計画認可申請	第9-3-2-3-1-49図
女川原子力発電所	第2号機
名称	ケーブルトレイ消火系 系統図(その49)
東北電力株式会社	
0420	



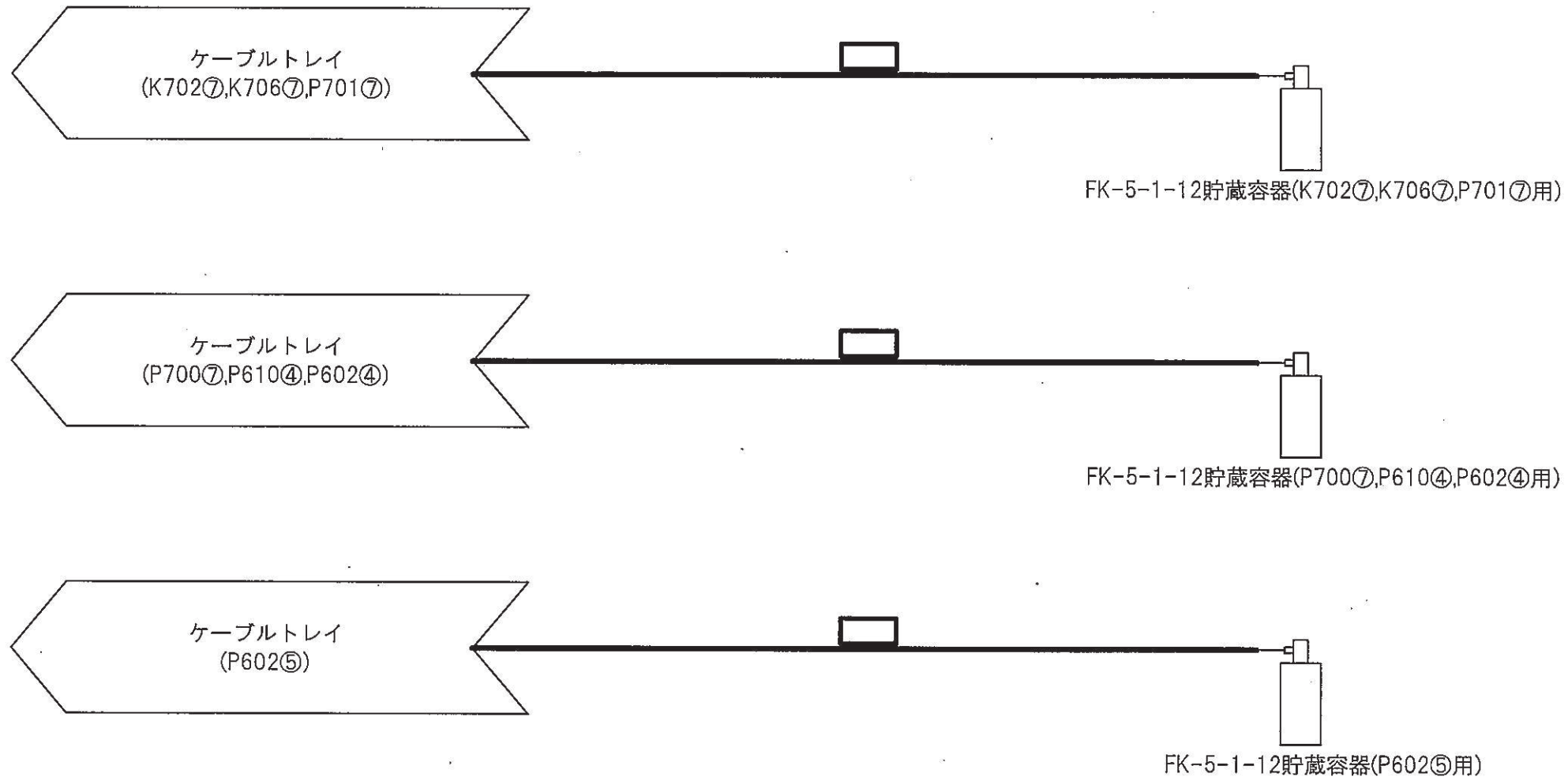
火災防護設備のうち消火設備  
(ケーブルトレイ消火系)(当該設備の申請範囲)

工事計画認可申請		第9-3-2-3-1-50図
女川原子力発電所		第2号機
名称	ケーブルトレイ消火系 系統図(その50)	
東北電力株式会社		
		0420



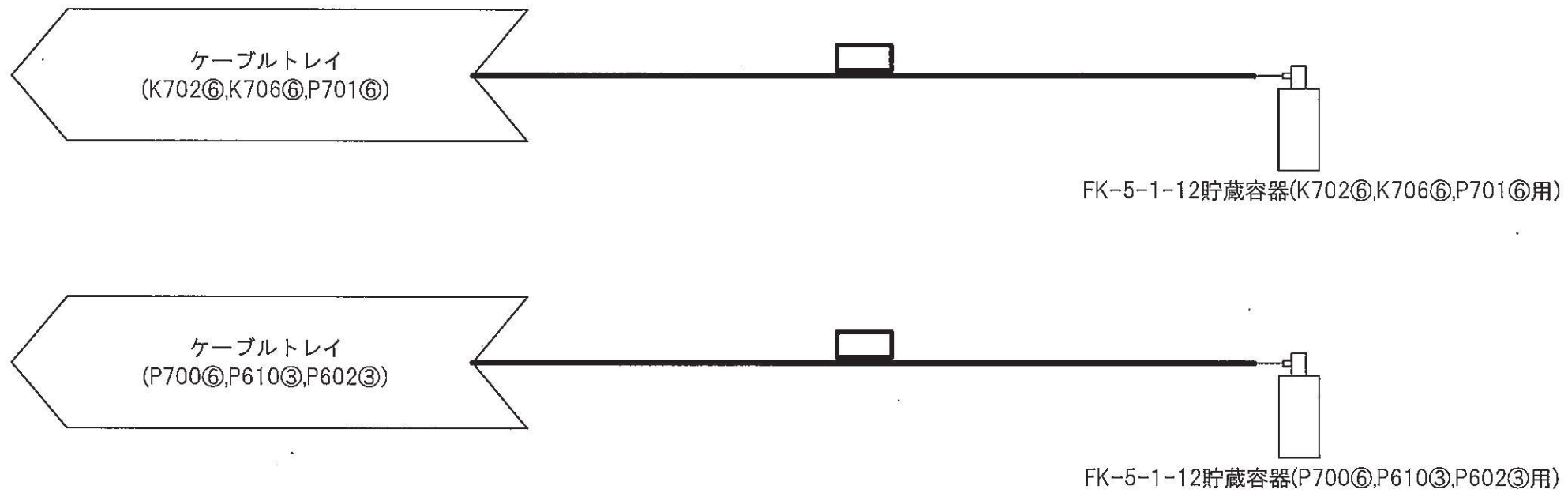


工事計画認可申請	第9-3-2-3-1-51図
女川原子力発電所	第2号機
名称	ケーブルトレイ消火系 系統図(その51)
東北電力株式会社	
0420	



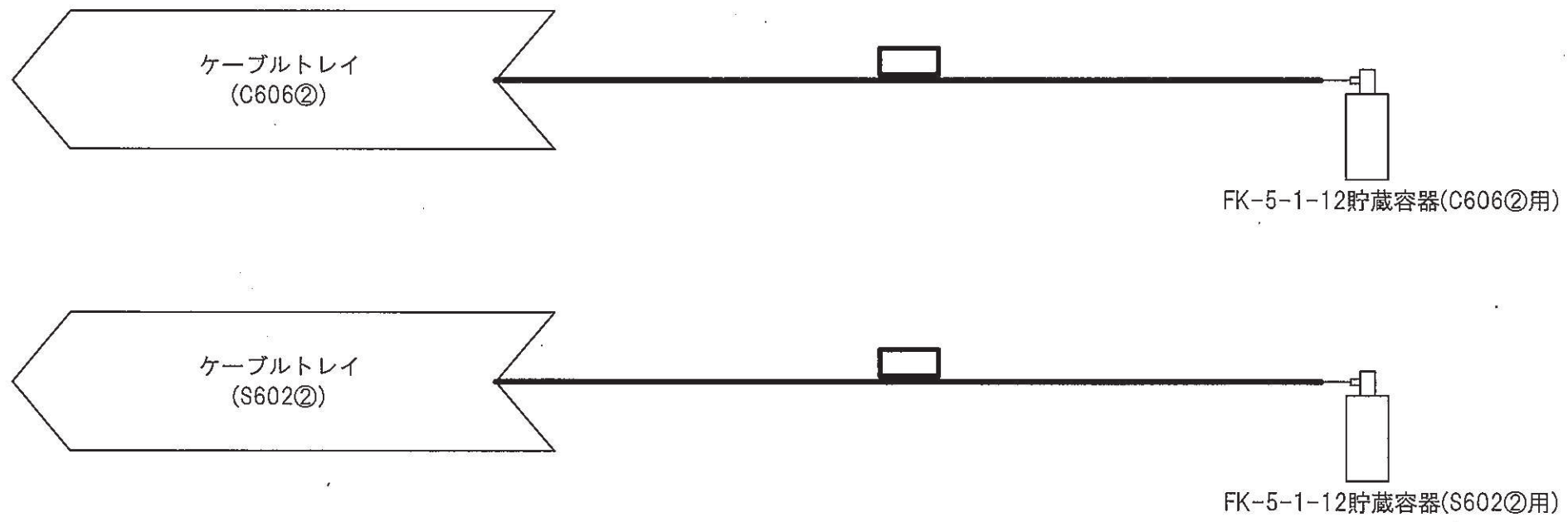
—— 火災防護設備のうち消火設備  
(ケーブルトレイ消火系)(当該設備の申請範囲)

工事計画認可申請	第9-3-2-3-1-52図
女川原子力発電所	第2号機
名称	ケーブルトレイ消火系 系統図(その52)
東北電力株式会社	



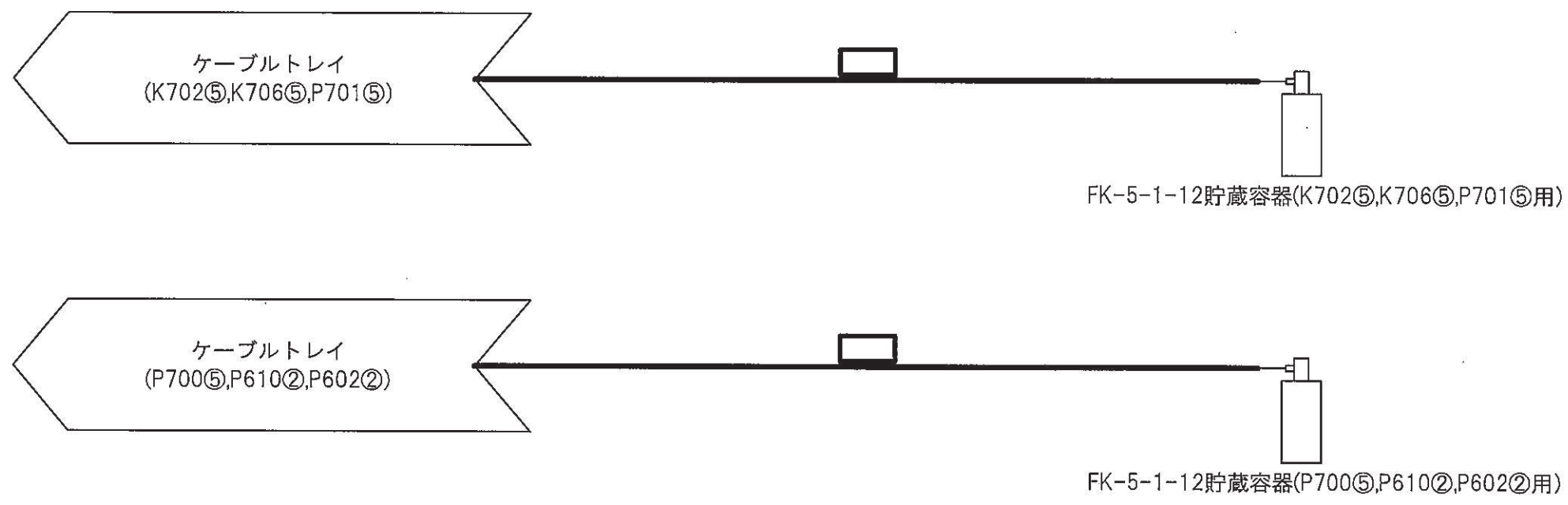
—— 火災防護設備のうち消火設備  
(ケーブルトレイ消火系)(当該設備の申請範囲)

工事計画認可申請	第9-3-2-3-1-53図
女川原子力発電所	第2号機
名称	ケーブルトレイ消火系 系統図(その53)
東北電力株式会社	
0420	



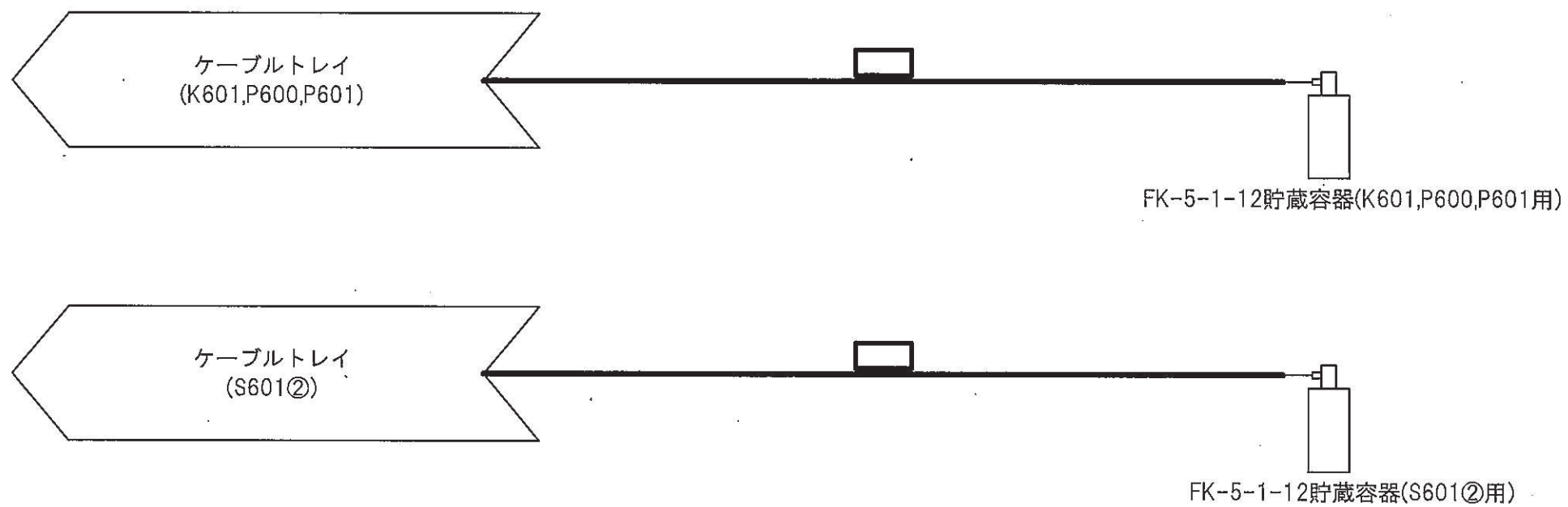
—— 火災防護設備のうち消火設備  
(ケーブルトレイ消火系)(当該設備の申請範囲)

工事計画認可申請	第9-3-2-3-1-54図
女川原子力発電所 第2号機	
名称	ケーブルトレイ消火系 系統図(その54)
東北電力株式会社	
0420	

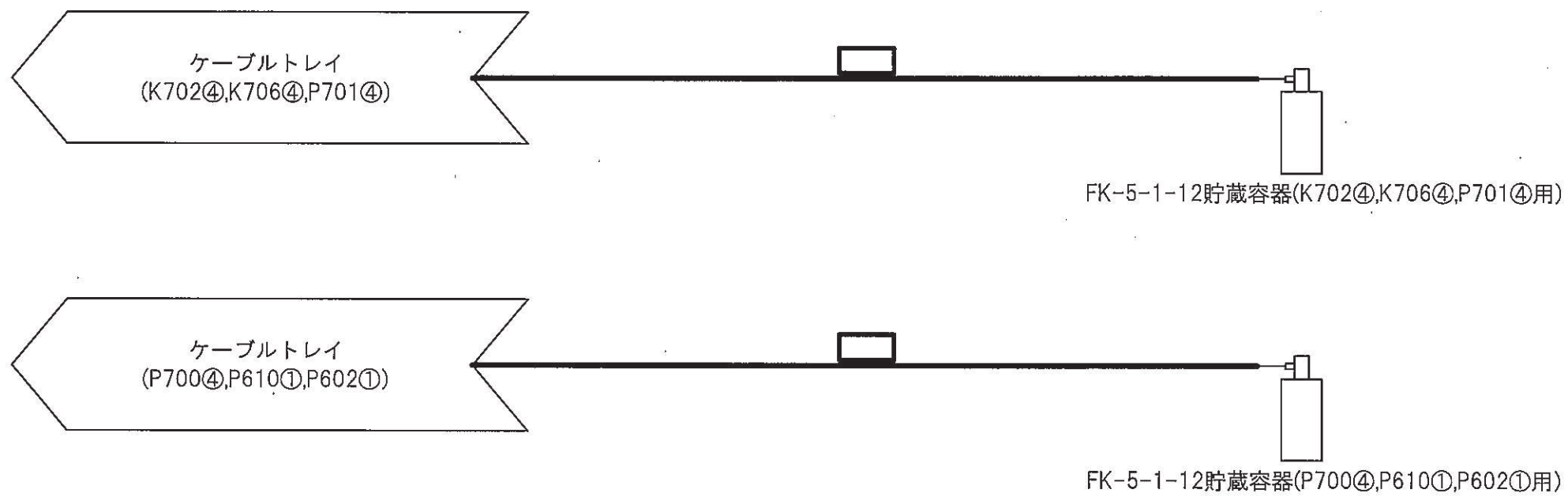


火災防護設備のうち消火設備  
(ケーブルトレイ消火系)(当該設備の申請範囲)

工事計画認可申請	第9-3-2-3-1-55図
女川原子力発電所 第2号機	
名称	ケーブルトレイ消火系 系統図(その55)
東北電力株式会社	
0420	




工事計画認可申請	第9-3-2-3-1-56図
女川原子力発電所	第2号機
名称	ケーブルトレイ消火系 系統図(その56)
東北電力株式会社	
	0420



火災防護設備のうち消火設備  
(ケーブルトレイ消火系)(当該設備の申請範囲)

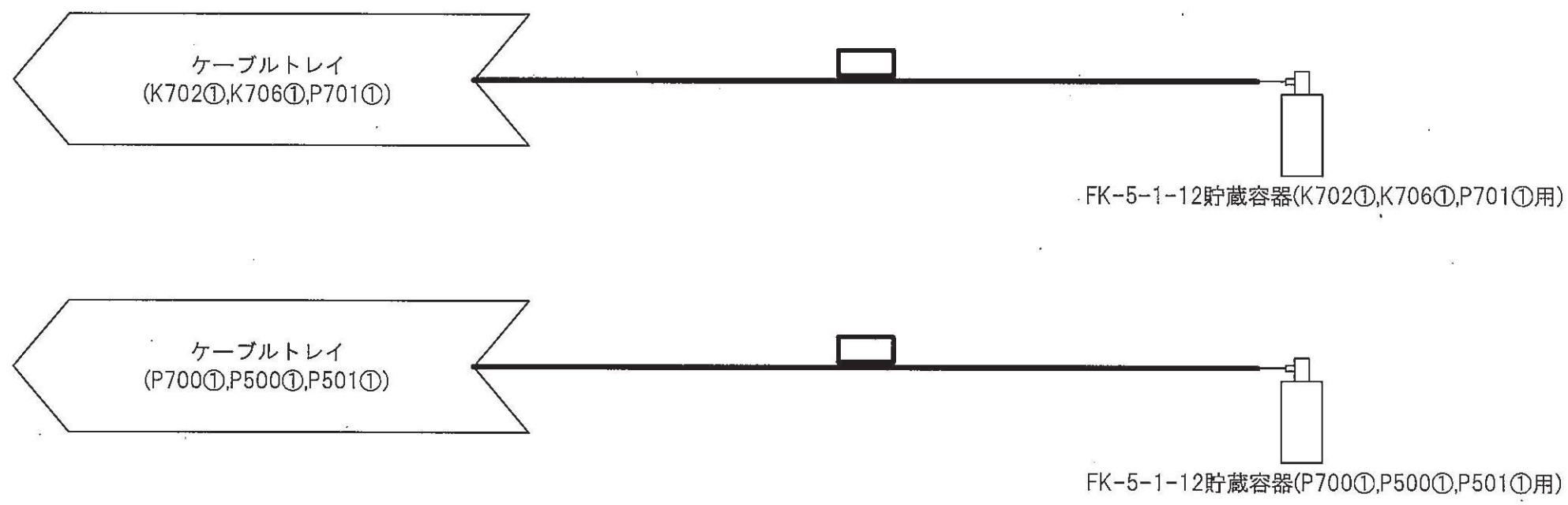
工事計画認可申請	第9-3-2-3-1-57図
女川原子力発電所	第2号機
名称	ケーブルトレイ消火系 系統図(その57)
東北電力株式会社	
0420	



火災防護設備のうち消火設備  
(ケーブルトレイ消火系)(当該設備の申請範囲)

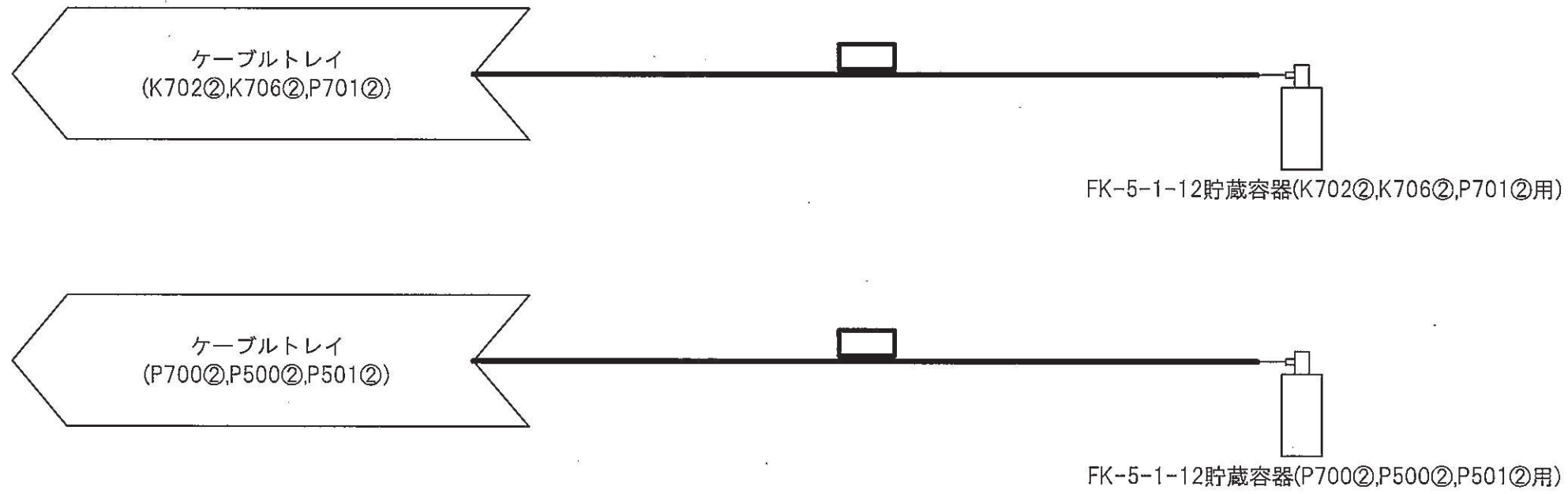
工事計画認可申請	第9-3-2-3-1-58図
女川原子力発電所 第2号機	
名称	ケーブルトレイ消火系 系統図(その58)
東北電力株式会社	
0420	





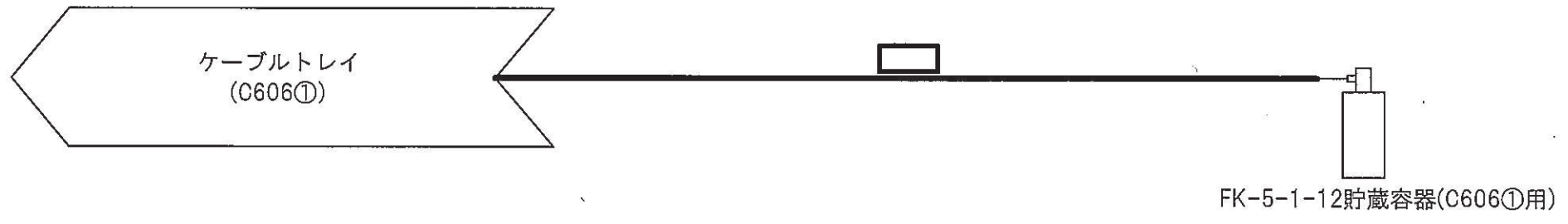
火災防護設備のうち消火設備  
(ケーブルトレイ消火系)(当該設備の申請範囲)

工事計画認可申請	第9-3-2-3-1-59図
女川原子力発電所 第2号機	
名称	ケーブルトレイ消火系 系統図(その59)
東北電力株式会社	
0420	



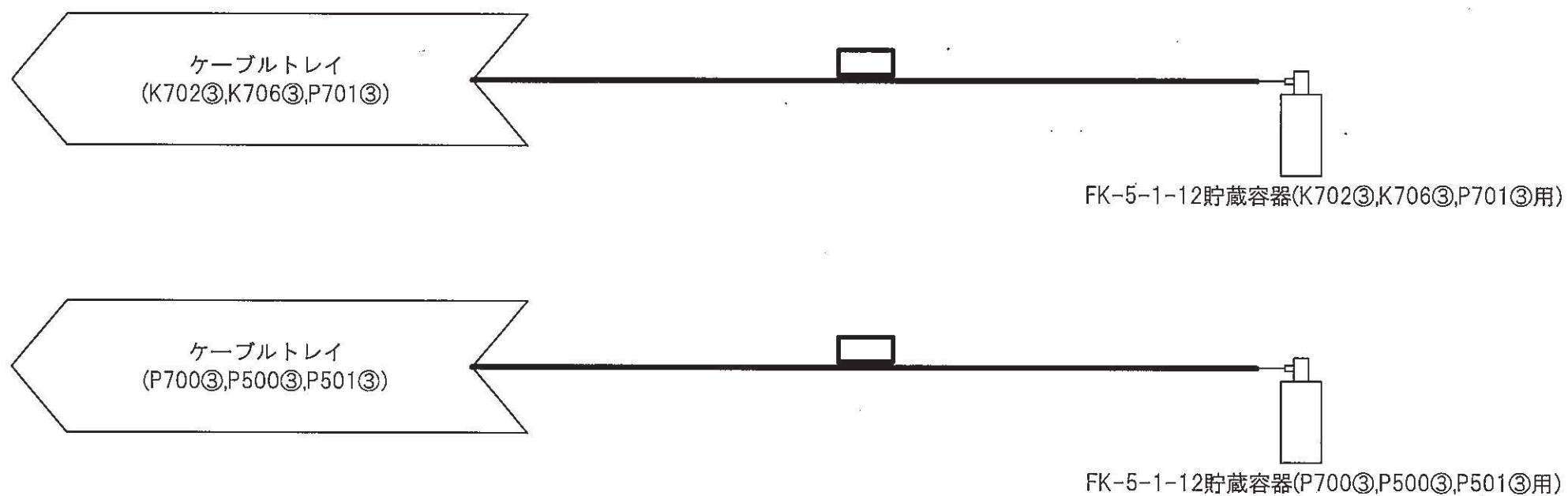
火災防護設備のうち消火設備  
(ケーブルトレイ消火系)(当該設備の申請範囲)

工事計画認可申請	第9-3-2-3-1-60図
女川原子力発電所	第2号機
名称	ケーブルトレイ消火系 系統図(その60)
東北電力株式会社	0420

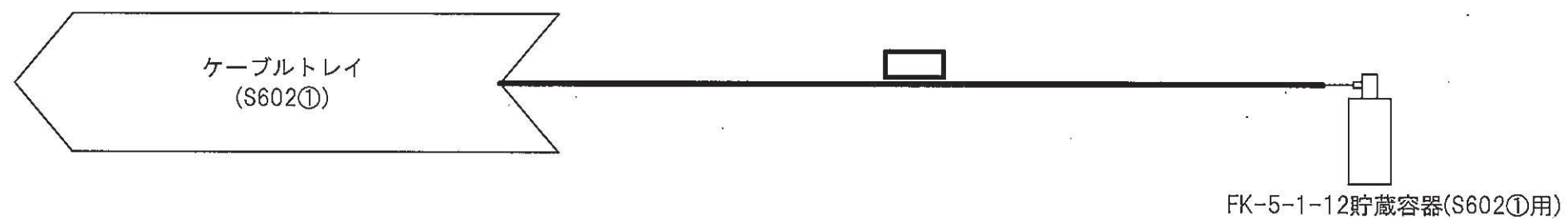


火災防護設備のうち消火設備  
(ケーブルトレイ消火系)(当該設備の申請範囲)

工事計画認可申請	第9-3-2-3-1-61図
女川原子力発電所	第2号機
名称	ケーブルトレイ消火系 系統図(その61)
東北電力株式会社	
0420	

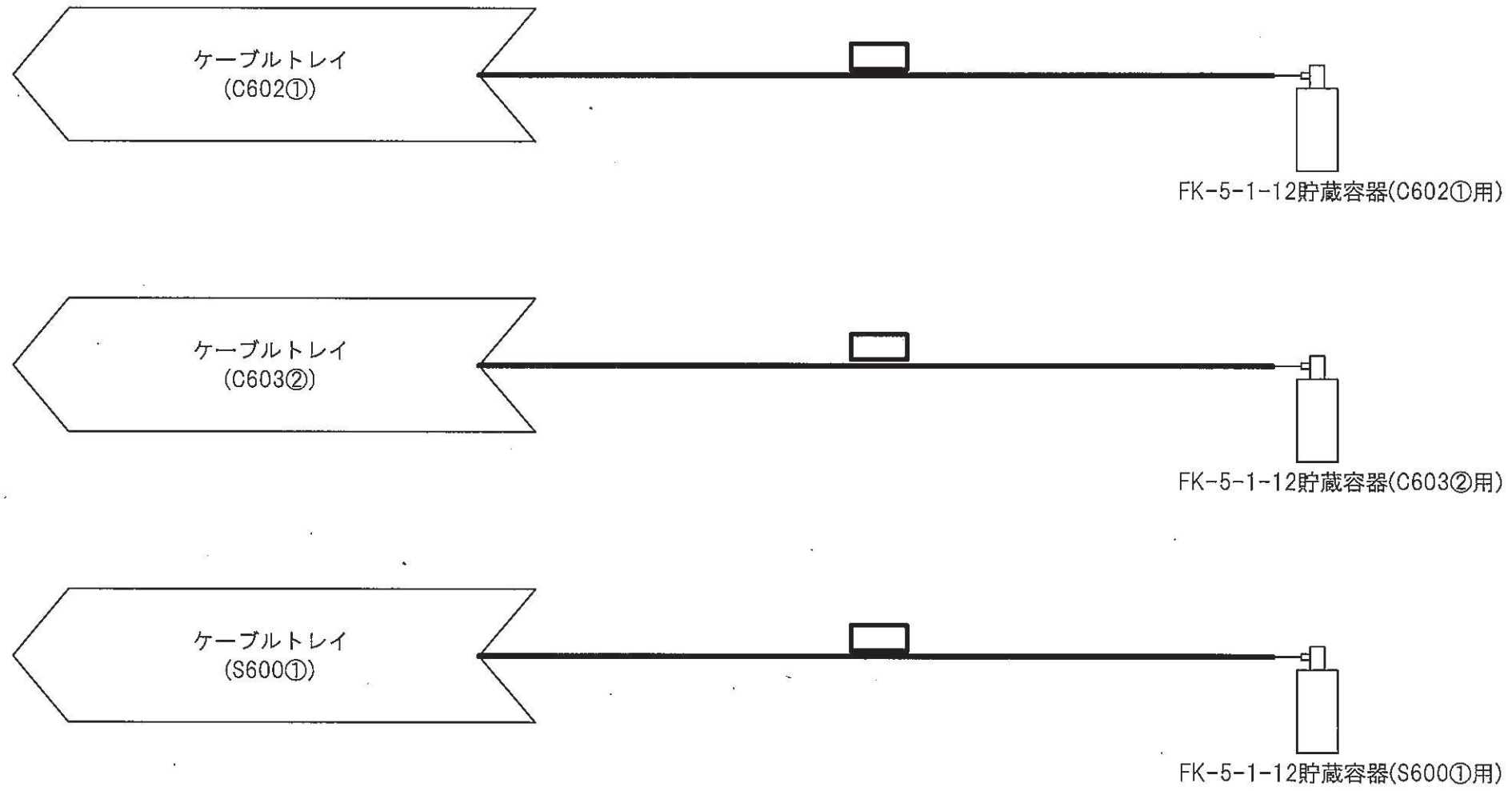


工事計画認可申請	第9-3-2-3-1-62図
女川原子力発電所	第2号機
名称	ケーブルトレイ消火系 系統図(その62)
東北電力株式会社	



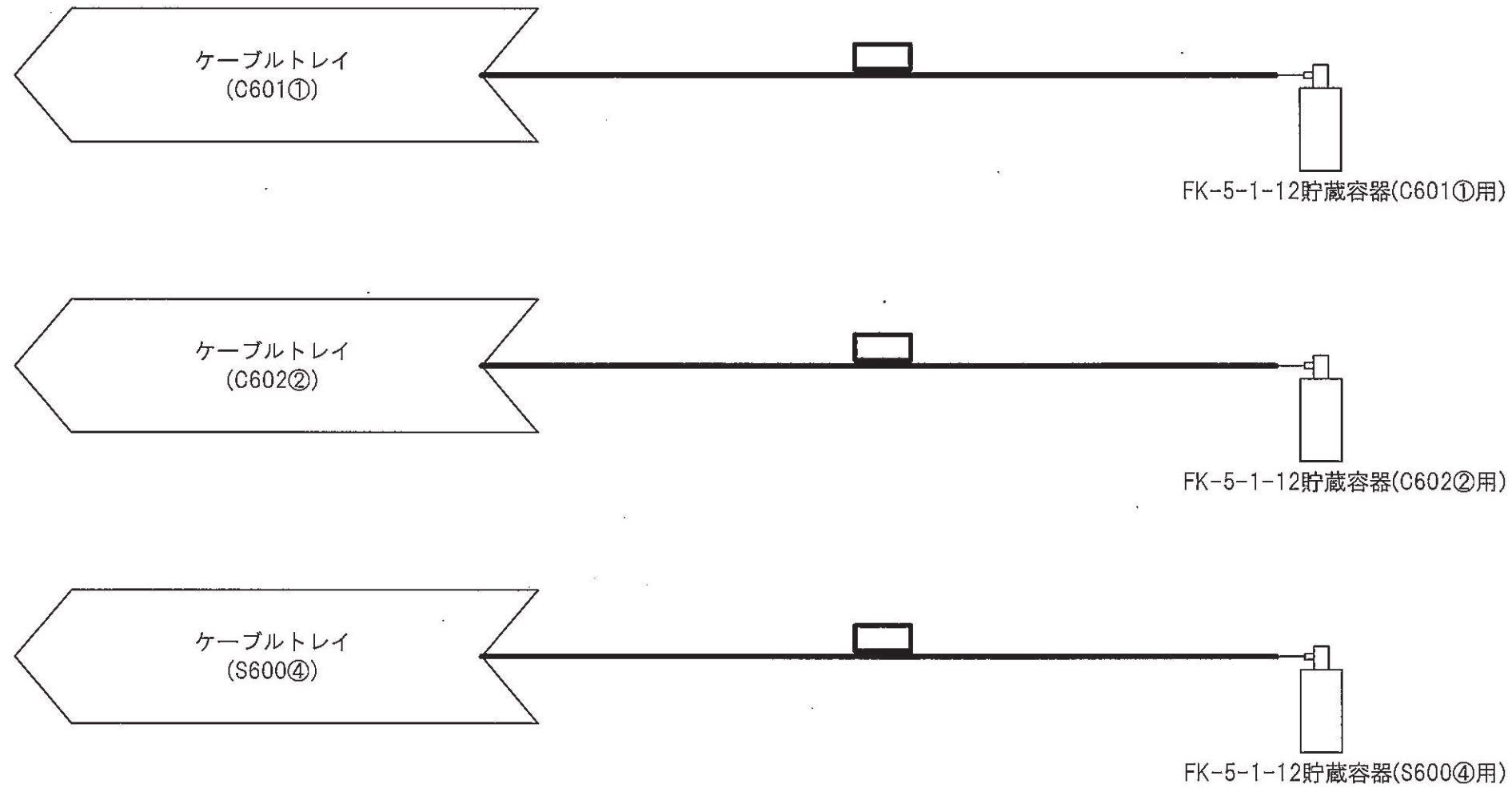
火災防護設備のうち消火設備  
(ケーブルトレイ消火系)(当該設備の申請範囲)

工事計画認可申請	第9-3-2-3-1-63図
女川原子力発電所	第2号機
名称	ケーブルトレイ消火系 系統図(その63)
東北電力株式会社	
0420	



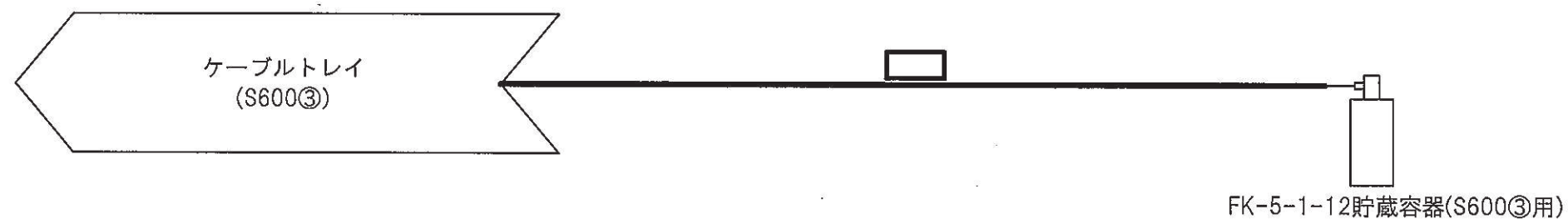
火災防護設備のうち消火設備  
(ケーブルトレイ消火系)(当該設備の申請範囲)

工事計画認可申請	第9-3-2-3-1-64図
女川原子力発電所 第2号機	
名称	ケーブルトレイ消火系 系統図(その64)
東北電力株式会社	
0420	



—— 火災防護設備のうち消火設備  
(ケーブルトレイ消火系)(当該設備の申請範囲)

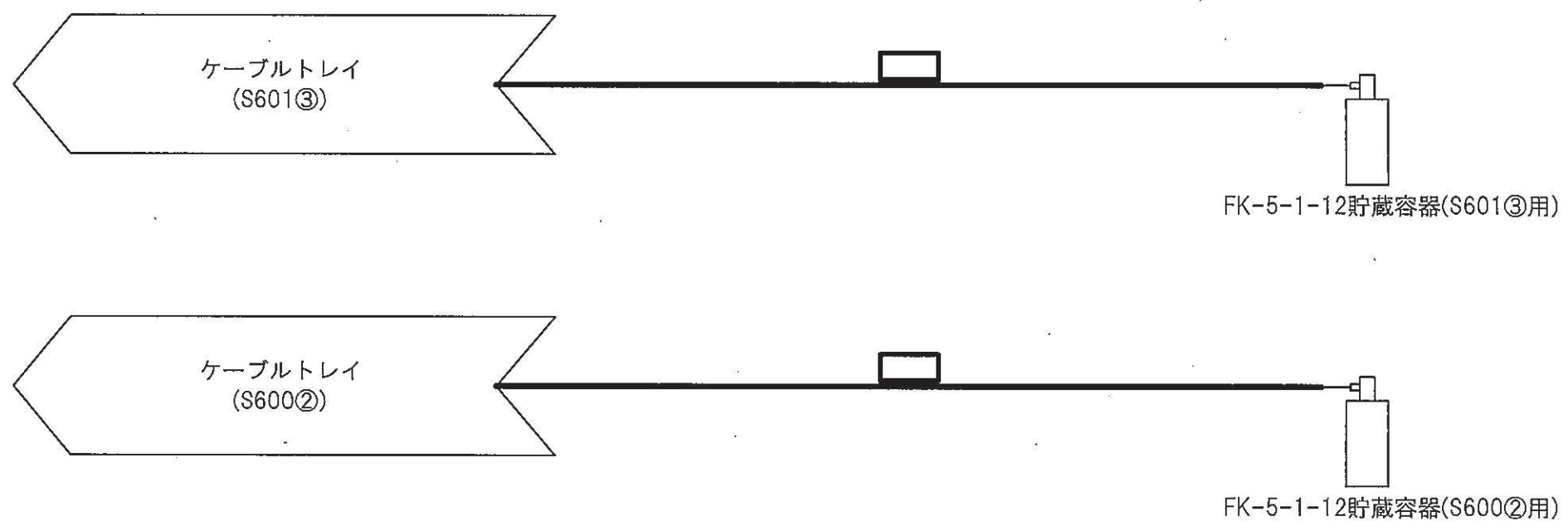
工事計画認可申請	第9-3-2-3-1-65図
女川原子力発電所	第2号機
名称	ケーブルトレイ消火系 系統図(その65)
東北電力株式会社	
0420	



火災防護設備のうち消火設備  
(ケーブルトレイ消火系)(当該設備の申請範囲)

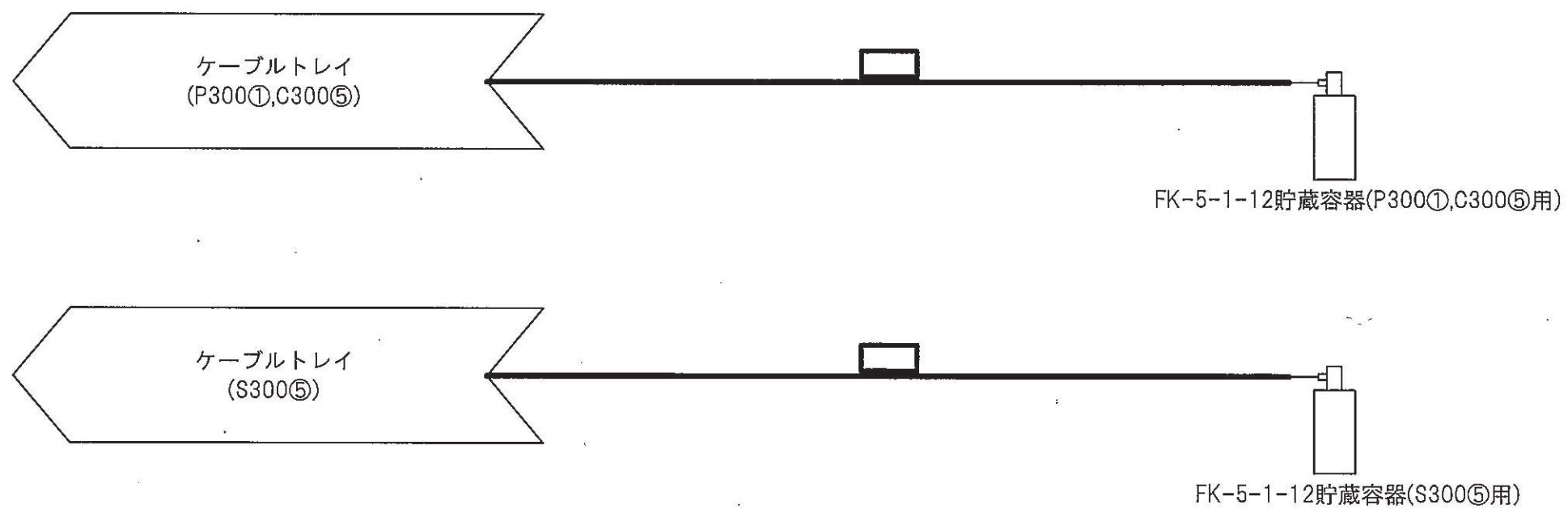
工事計画認可申請		第9-3-2-3-1-66図
女川原子力発電所		第2号機
名称	ケーブルトレイ消火系 系統図(その66)	
東北電力株式会社		0420





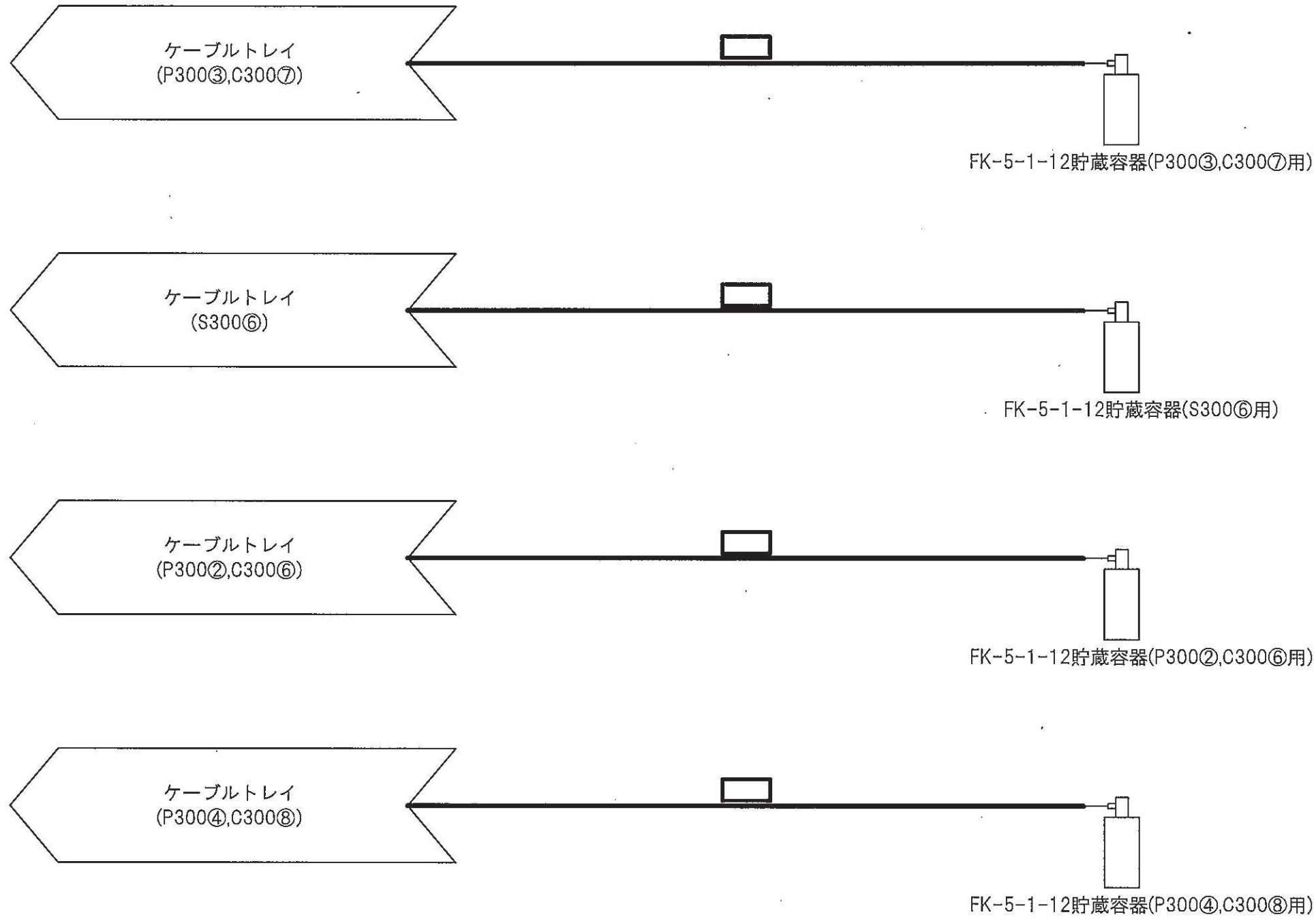
火災防護設備のうち消火設備  
(ケーブルトレイ消火系)(当該設備の申請範囲)

工事計画認可申請	第9-3-2-3-1-67図
女川原子力発電所	第2号機
名称	ケーブルトレイ消火系 系統図(その67)
東北電力株式会社	
0420	



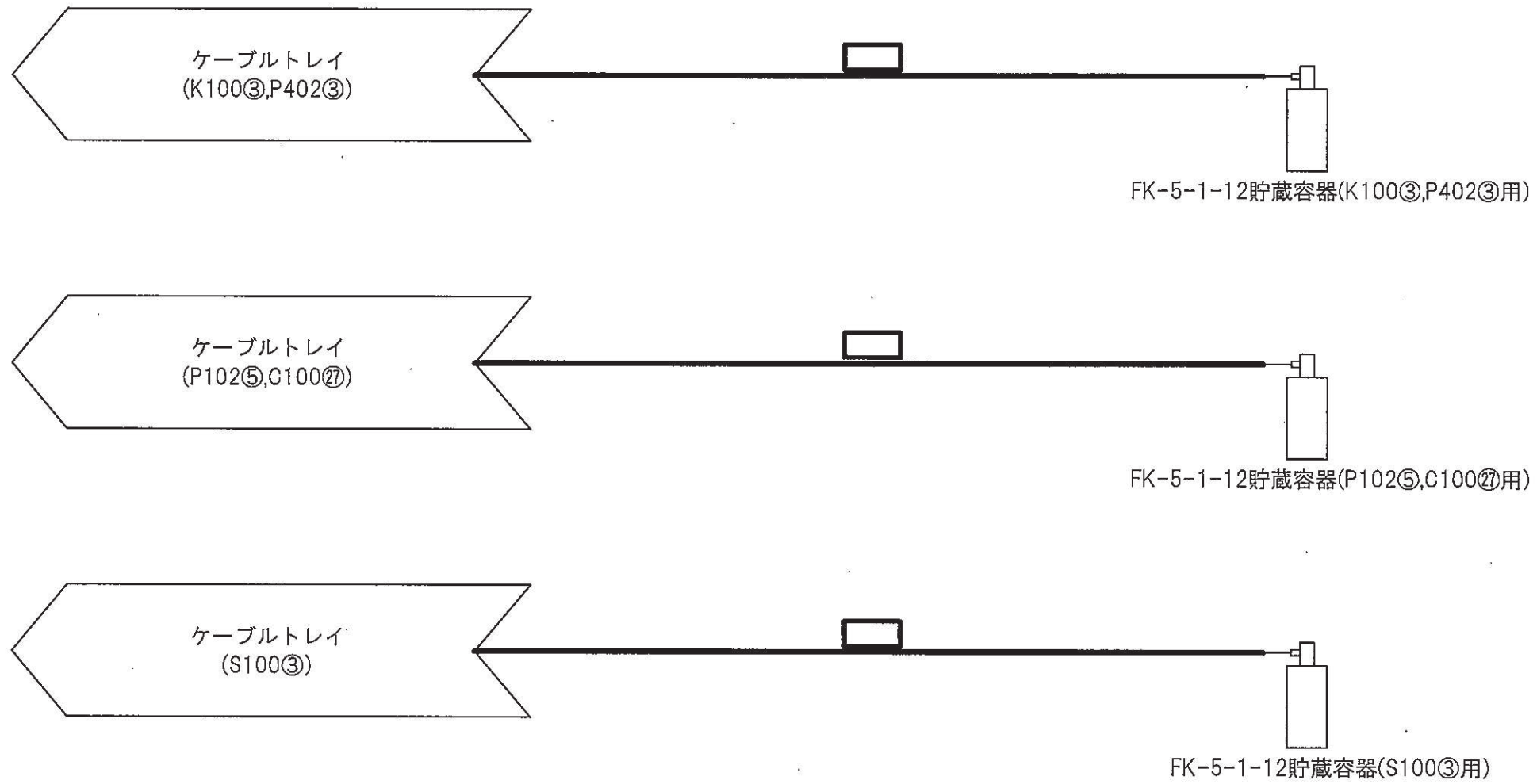
—— 火災防護設備のうち消火設備  
(ケーブルトレイ消火系)(当該設備の申請範囲)

工事計画認可申請	第9-3-2-3-1-68図
女川原子力発電所	第2号機
名称	ケーブルトレイ消火系 系統図(その68)
東北電力株式会社	
0420	



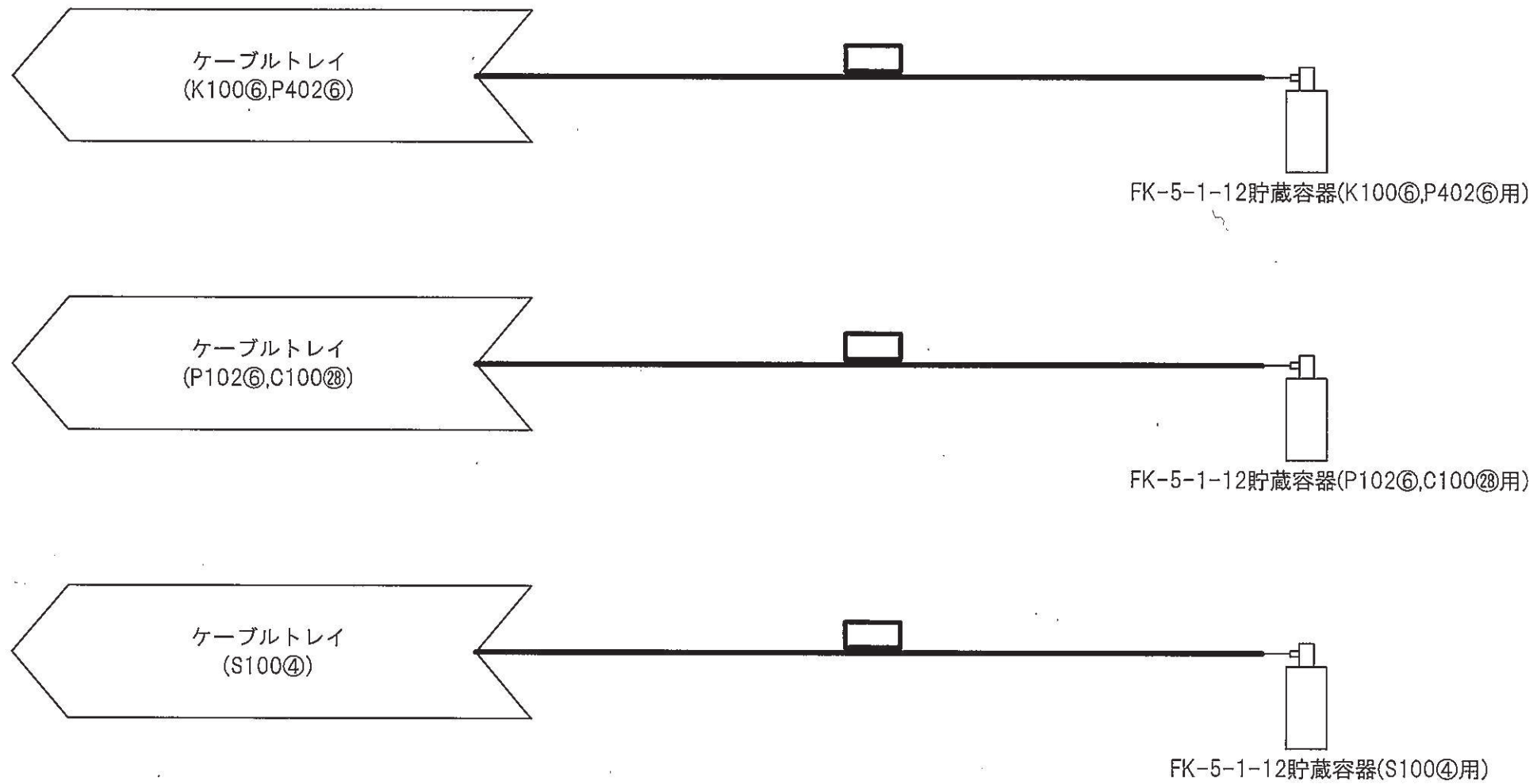
——— 火災防護設備のうち消火設備  
(ケーブルトレイ消火系)(当該設備の申請範囲)

工事計画認可申請	第9-3-2-3-1-69図
女川原子力発電所	第2号機
名称	ケーブルトレイ消火系 系統図(その69)
東北電力株式会社	
0420	



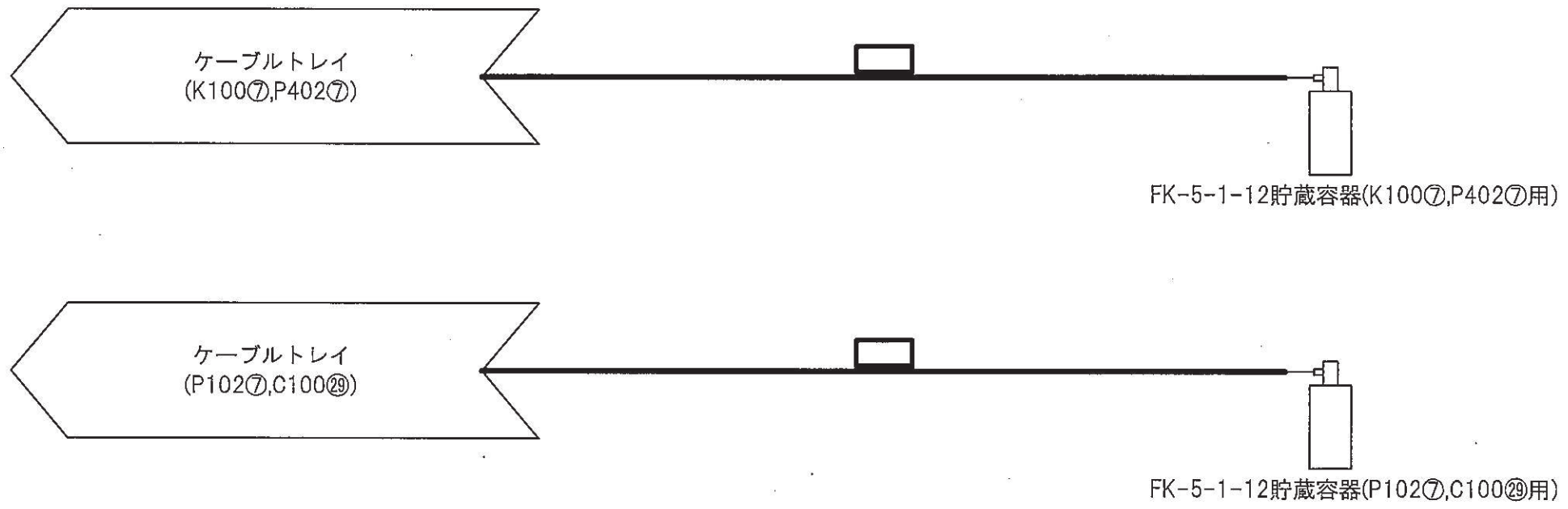
火災防護設備のうち消火設備  
(ケーブルトレイ消火系)(当該設備の申請範囲)

工事計画認可申請	第9-3-2-3-1-70図
女川原子力発電所 第2号機	
名称	ケーブルトレイ消火系 系統図(その70)
東北電力株式会社	
0420	



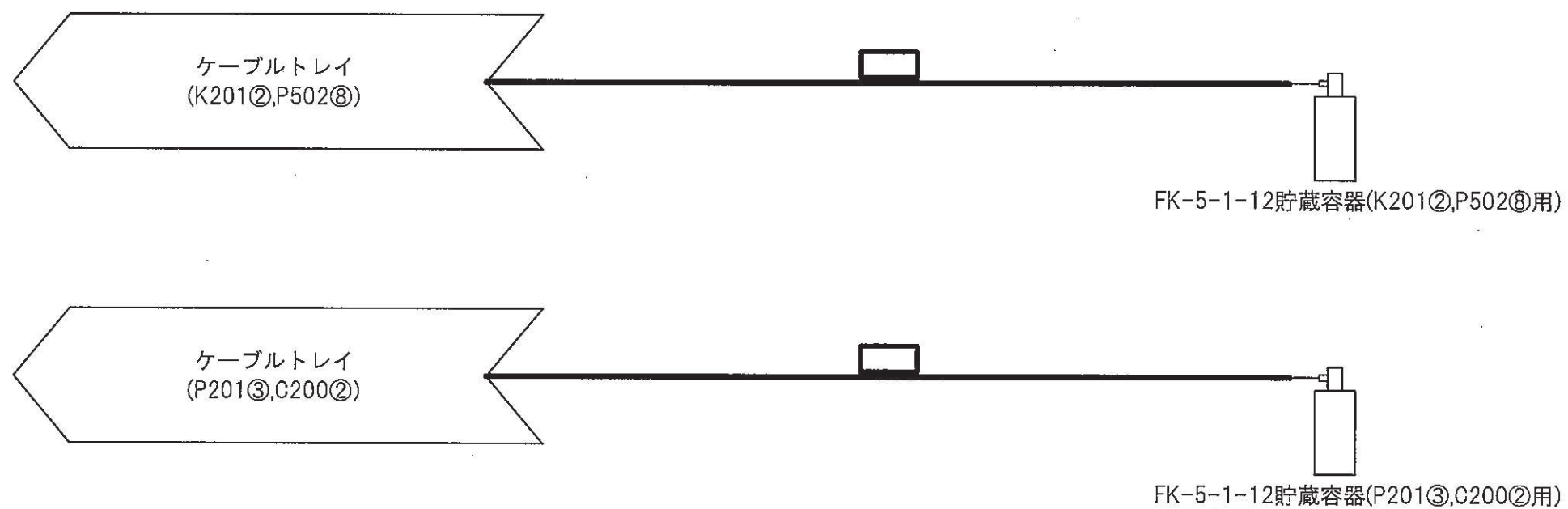
火災防護設備のうち消火設備  
(ケーブルトレイ消火系)(当該設備の申請範囲)

工事計画認可申請 第9-3-2-3-1-71図	
女川原子力発電所 第2号機	
名称	ケーブルトレイ消火系 系統図(その71)
東北電力株式会社	
0420	



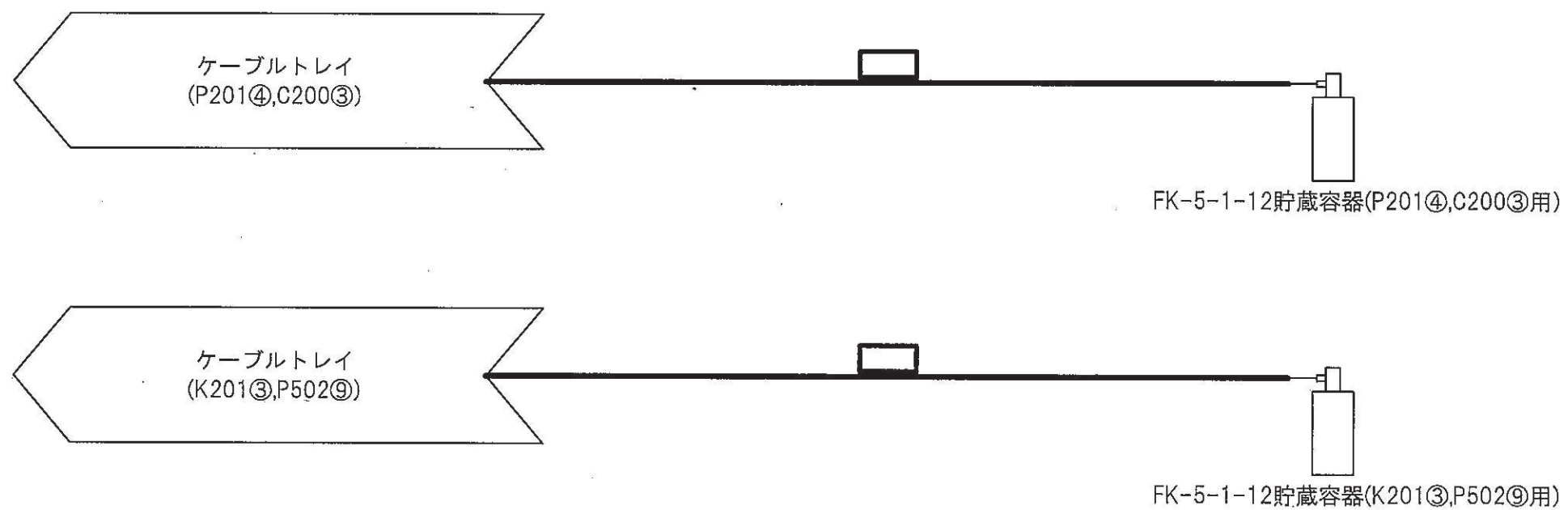
——— 火災防護設備のうち消火設備  
(ケーブルトレイ消火系)(当該設備の申請範囲)

工事計画認可申請	第9-3-2-3-1-72図
女川原子力発電所 第2号機	
名称	ケーブルトレイ消火系 系統図(その72)
東北電力株式会社	
0420	



火災防護設備のうち消火設備  
(ケーブルトレイ消火系)(当該設備の申請範囲)

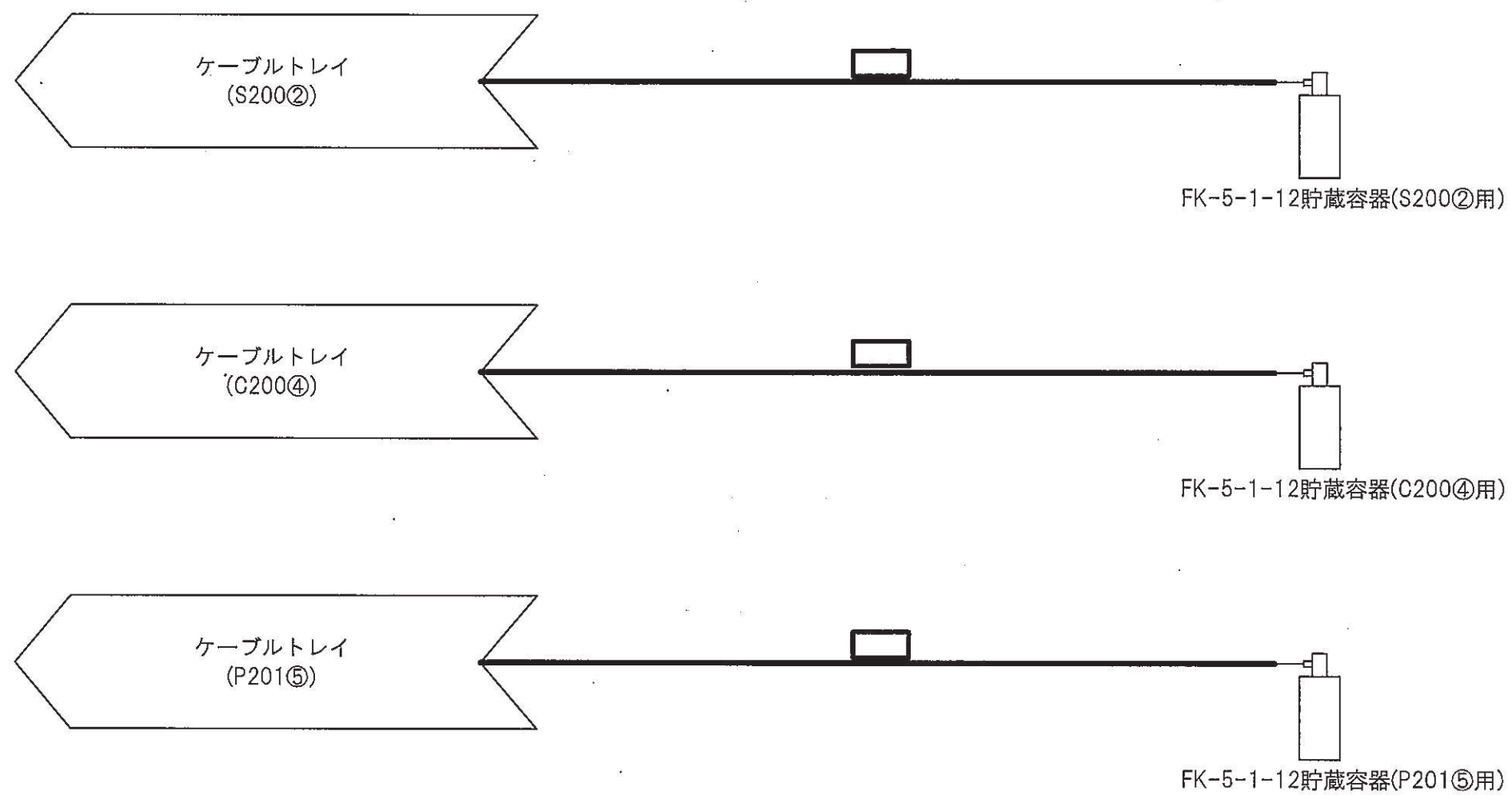
工事計画認可申請	第9-3-2-3-1-73図
女川原子力発電所 第2号機	
名称	ケーブルトレイ消火系 系統図(その73)
東北電力株式会社	
0420	



火災防護設備のうち消火設備  
(ケーブルトレイ消火系)(当該設備の申請範囲)

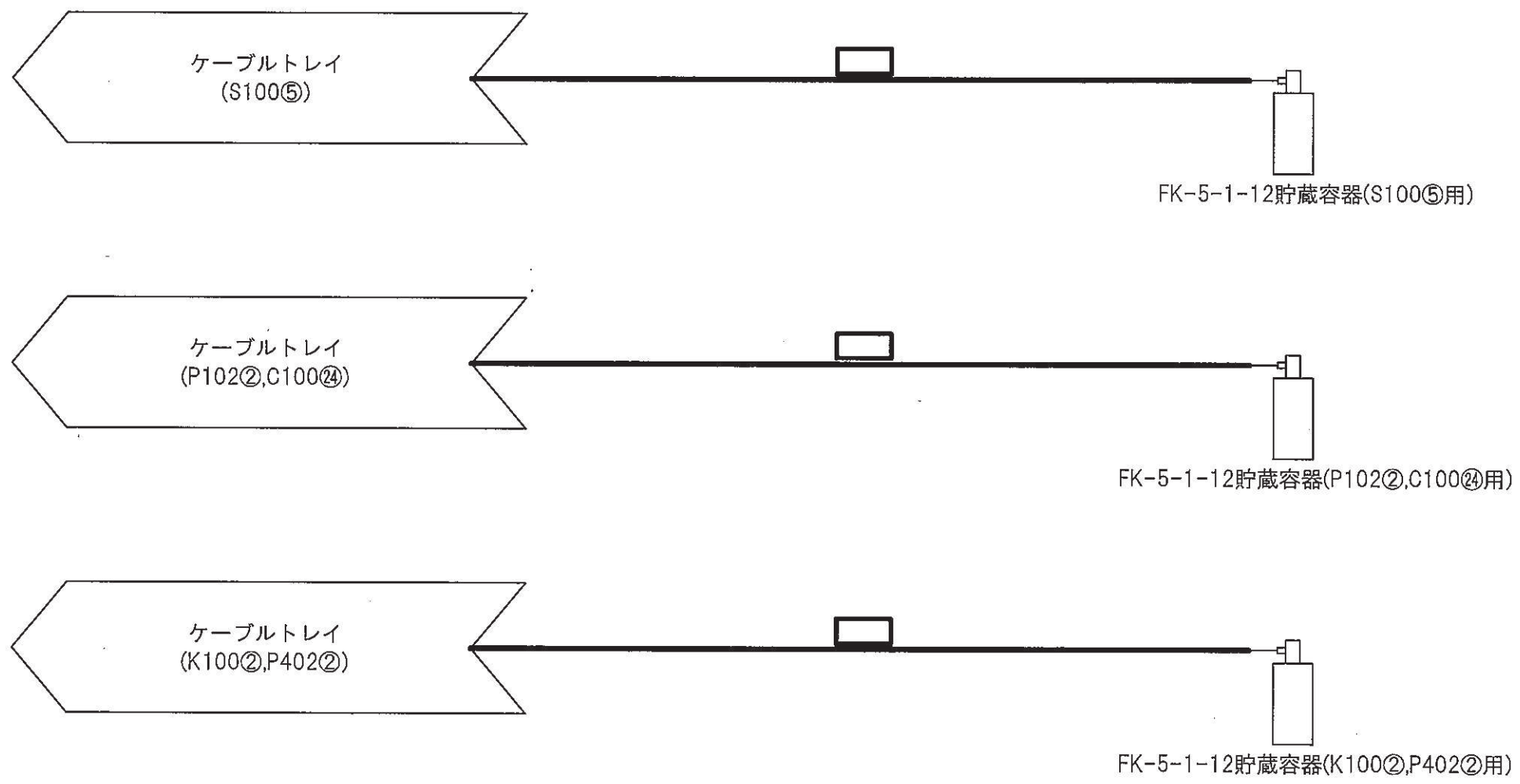
工事計画認可申請	第9-3-2-3-1-74図
女川原子力発電所	第2号機
名称	ケーブルトレイ消火系 系統図(その74)
東北電力株式会社	
0420	





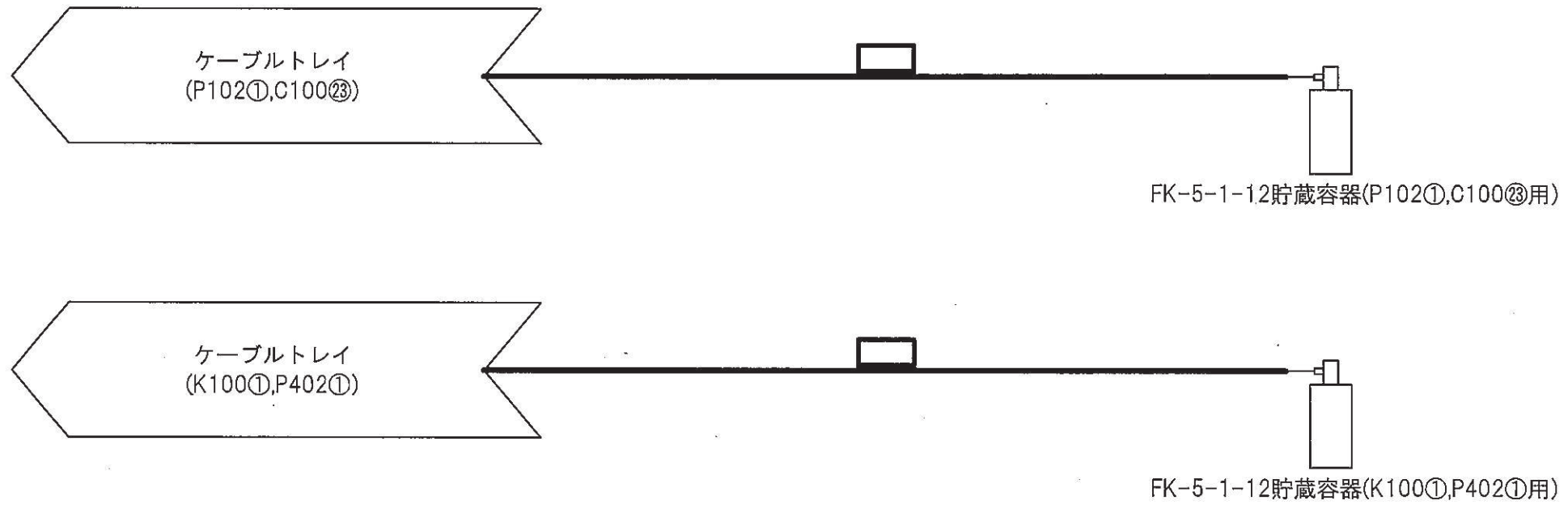
——— 火災防護設備のうち消火設備  
(ケーブルトレイ消火系)(当該設備の申請範囲)

工事計画認可申請	第9-3-2-3-1-75図
女川原子力発電所	第2号機
名称	ケーブルトレイ消火系 系統図(その75)
東北電力株式会社	
0420	



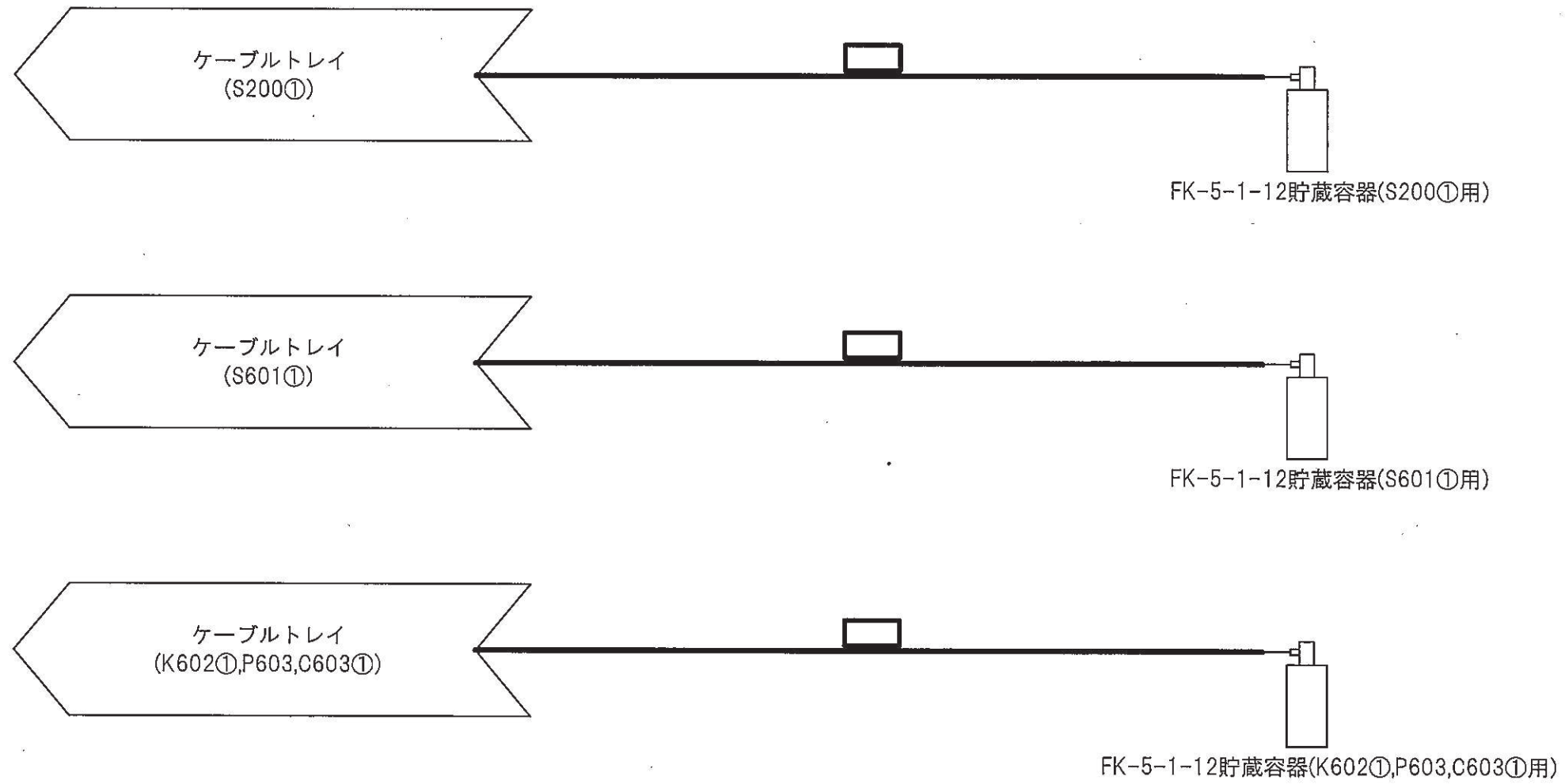
—— 火災防護設備のうち消火設備  
(ケーブルトレイ消火系)(当該設備の申請範囲)

工事計画認可申請	第9-3-2-3-1-76図
女川原子力発電所 第2号機	
名称	ケーブルトレイ消火系 系統図(その76)
東北電力株式会社	
	0420



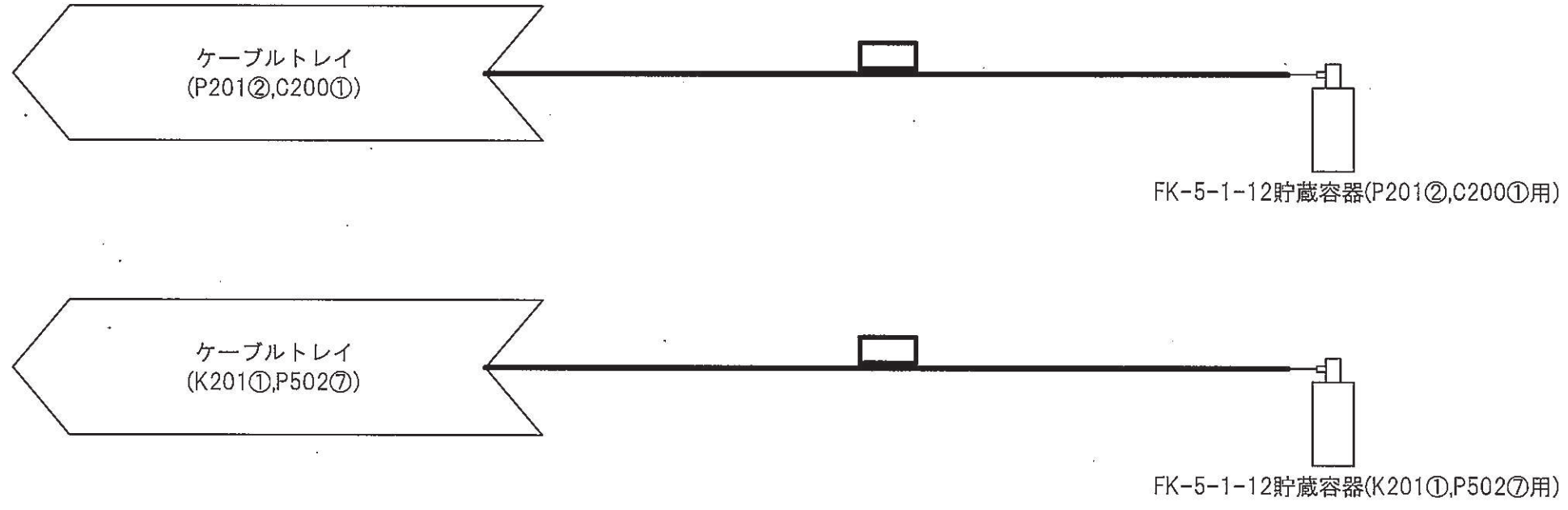
火災防護設備のうち消火設備  
(ケーブルトレイ消火系)(当該設備の申請範囲)

工事計画認可申請	第9-3-2-3-1-77図
女川原子力発電所	第2号機
名称	ケーブルトレイ消火系 系統図(その77)
東北電力株式会社	
0420	



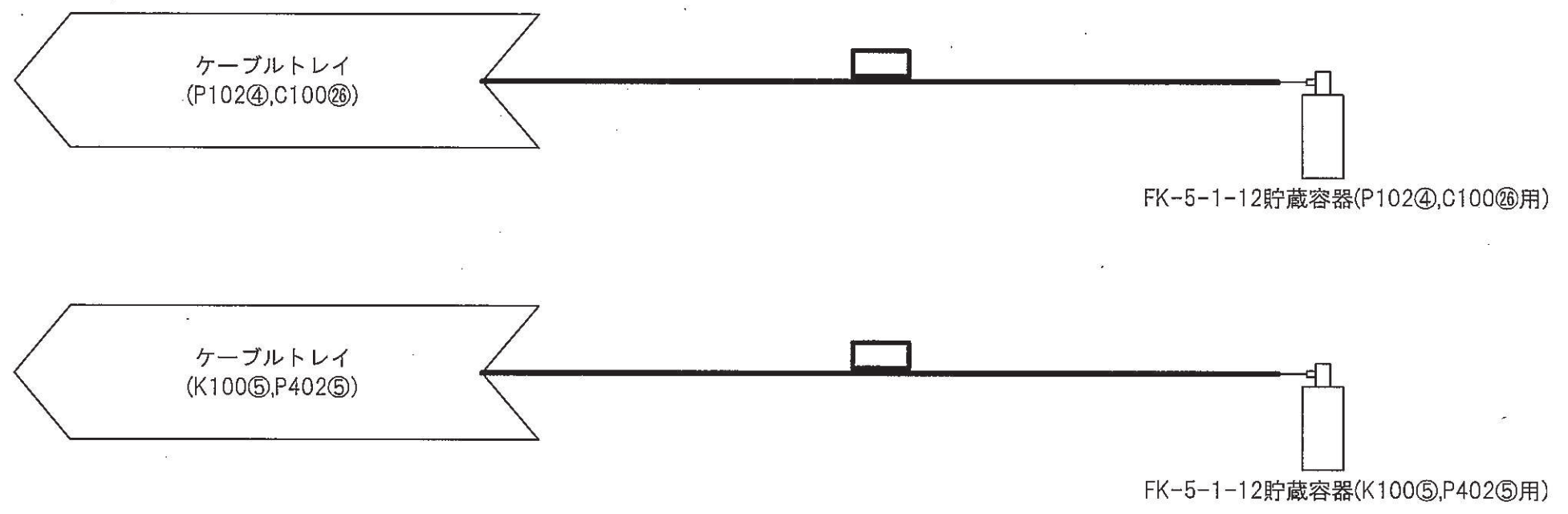
—— 火災防護設備のうち消火設備  
(ケーブルトレイ消火系)(当該設備の申請範囲)

工事計画認可申請	第9-3-2-3-1-78図
女川原子力発電所	第2号機
名称	ケーブルトレイ消火系 系統図(その78)
東北電力株式会社	

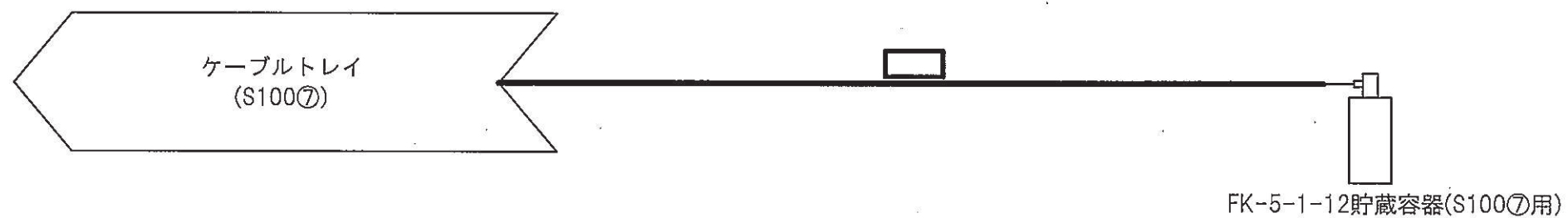


火災防護設備のうち消火設備  
(ケーブルトレイ消火系)(当該設備の申請範囲)

工事計画認可申請	第9-3-2-3-1-79図
女川原子力発電所	第2号機
名称	ケーブルトレイ消火系 系統図(その79)
東北電力株式会社	
0420	

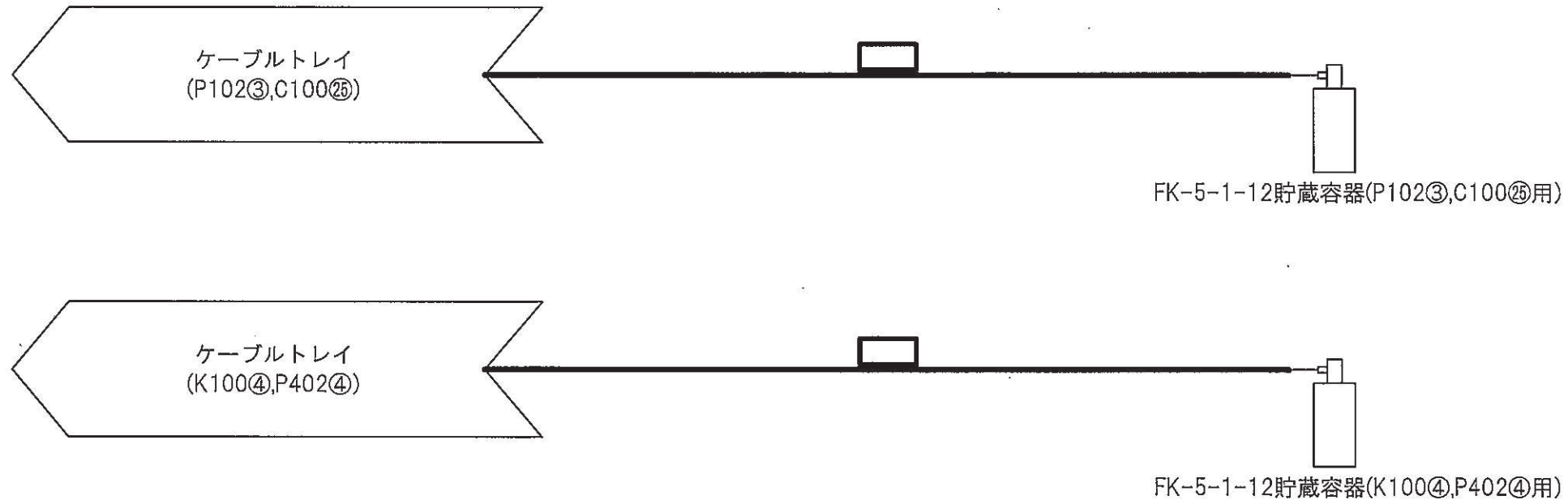


工事計画認可申請	第9-3-2-3-1-80図
女川原子力発電所 第2号機	
名称	ケーブルトレイ消火系 系統図(その80)
東北電力株式会社	
0420	



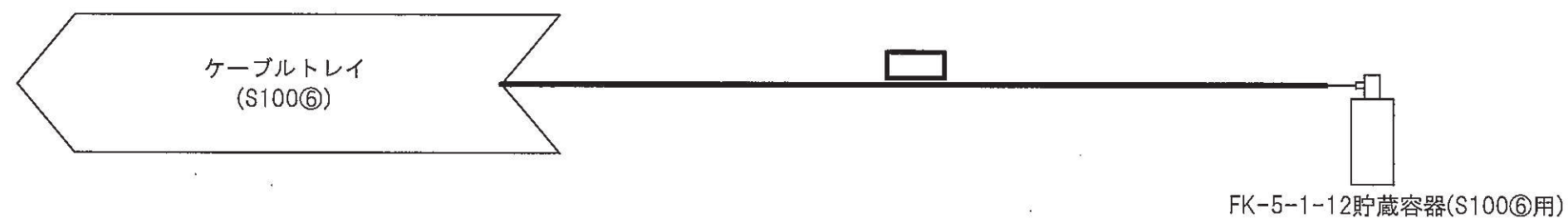
火災防護設備のうち消火設備  
(ケーブルトレイ消火系)(当該設備の申請範囲)

工事計画認可申請	第9-3-2-3-1-81図
女川原子力発電所	第2号機
名称	ケーブルトレイ消火系 系統図(その81)
東北電力株式会社	
0420	



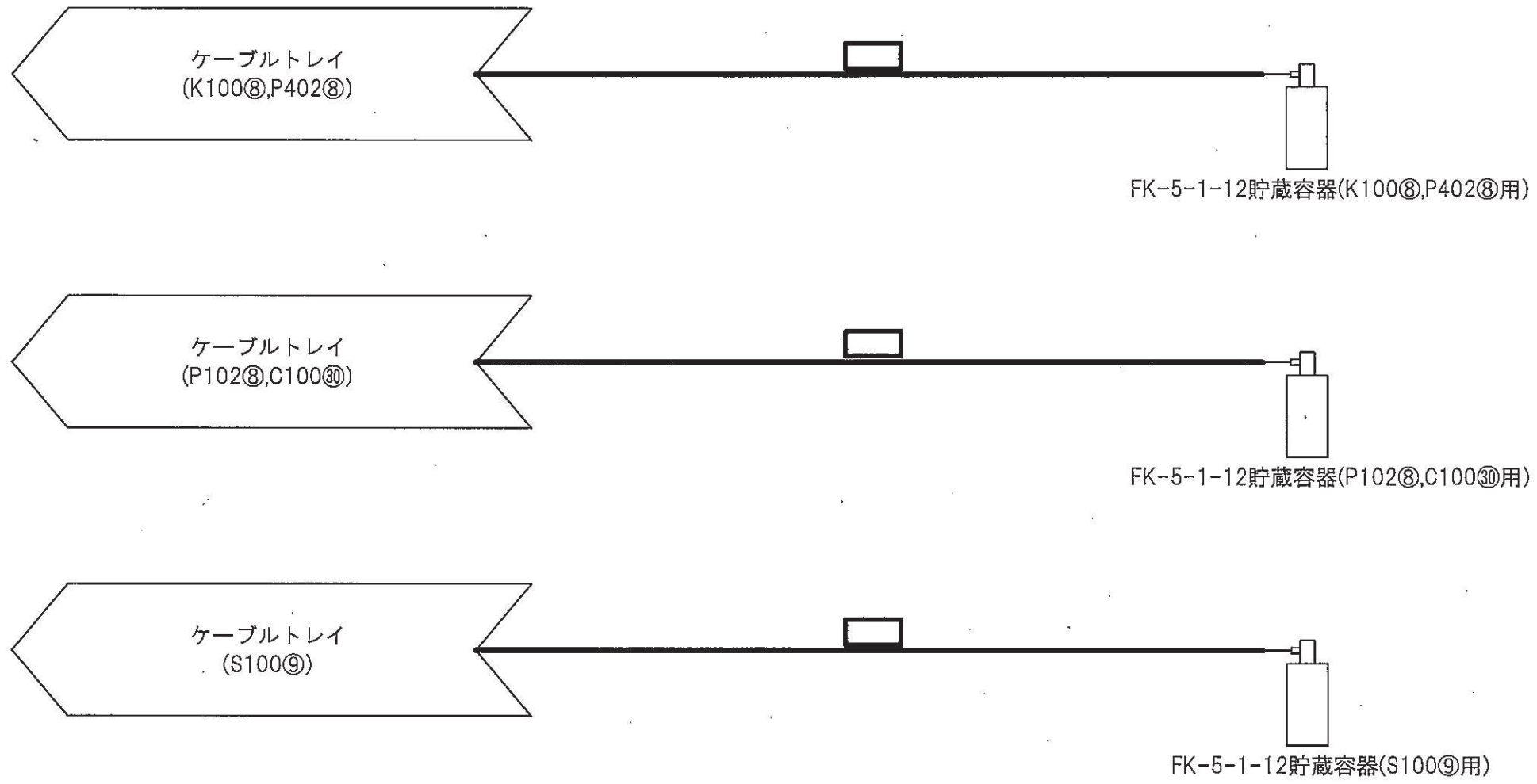
工事計画認可申請	第9-3-2-3-1-82図
女川原子力発電所 第2号機	
名称	ケーブルトレイ消火系 系統図(その82)
東北電力株式会社	





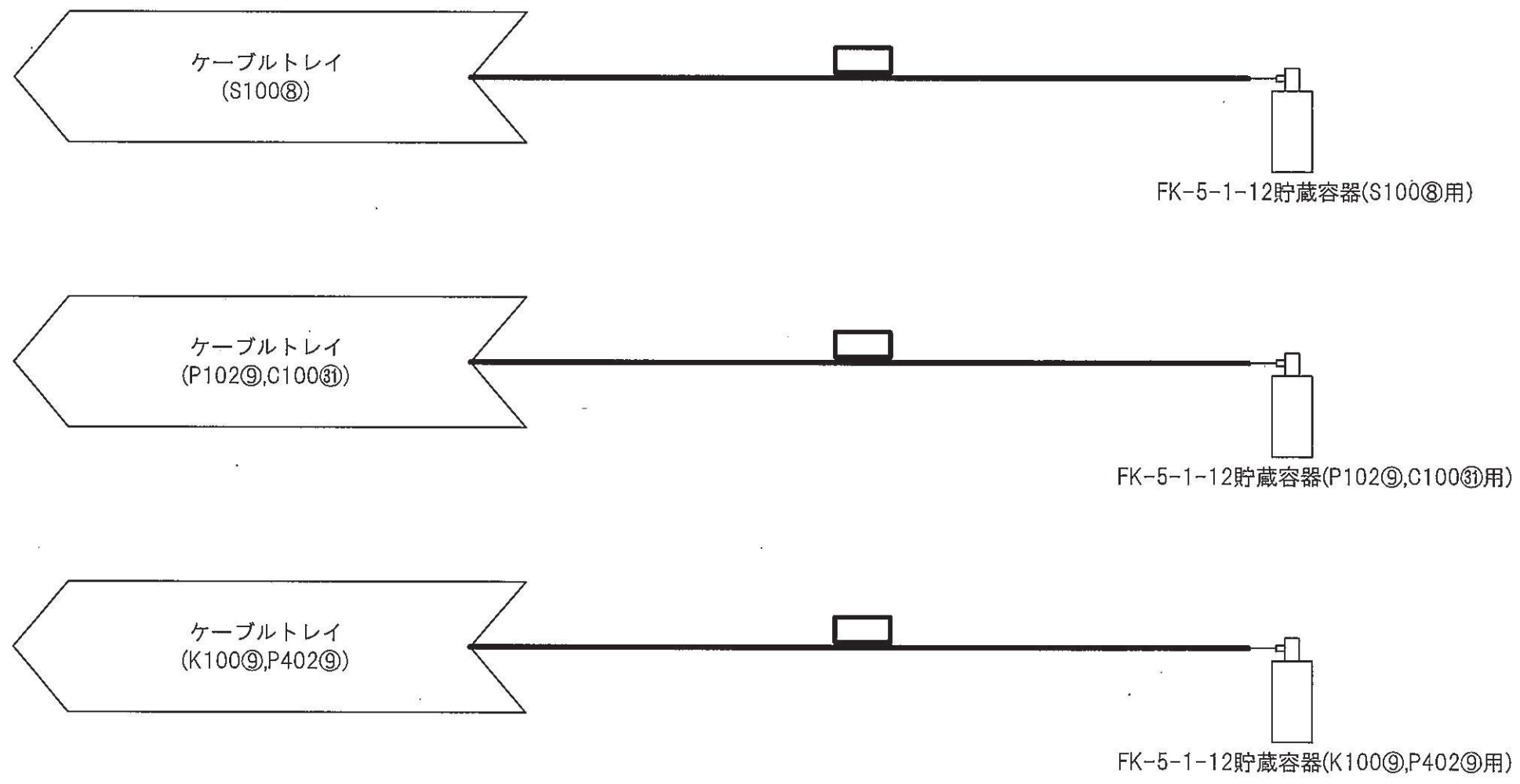
火災防護設備のうち消火設備  
(ケーブルトレイ消火系)(当該設備の申請範囲)

工事計画認可申請	第9-3-2-3-1-83図
女川原子力発電所	第2号機
名称	ケーブルトレイ消火系 系統図(その83)
東北電力株式会社	
0420	



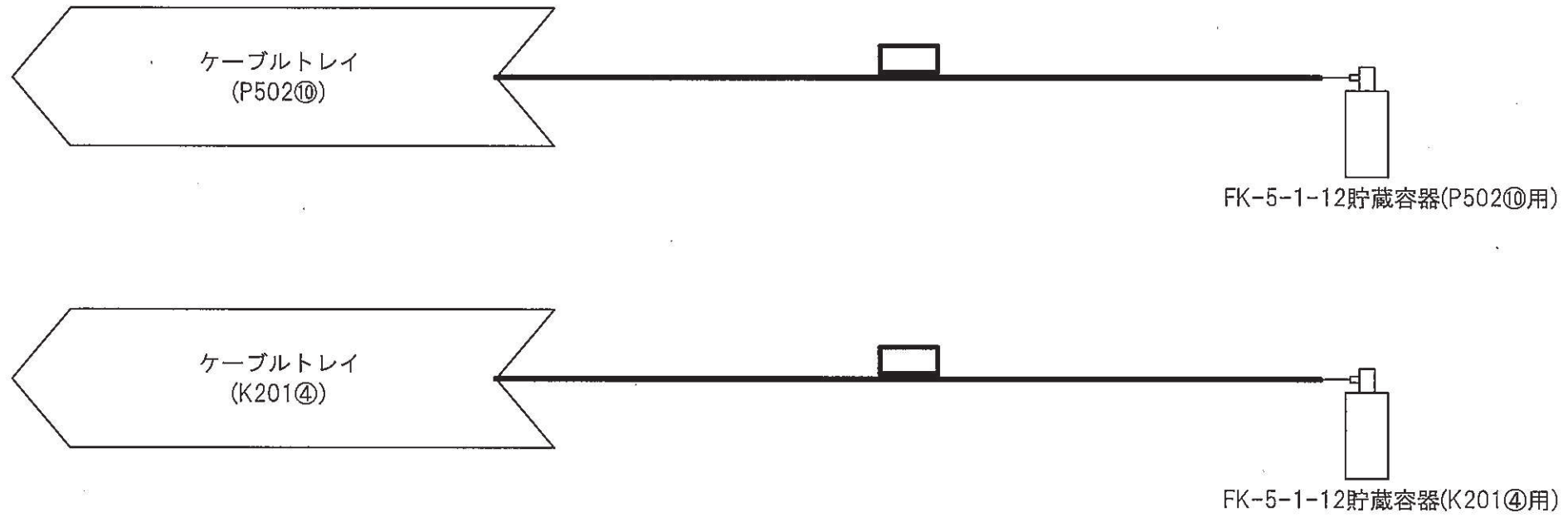
——— 火災防護設備のうち消火設備  
(ケーブルトレイ消火系)(当該設備の申請範囲)

工事計画認可申請	第9-3-2-3-1-84図
女川原子力発電所	第2号機
名称	ケーブルトレイ消火系 系統図(その84)
東北電力株式会社	



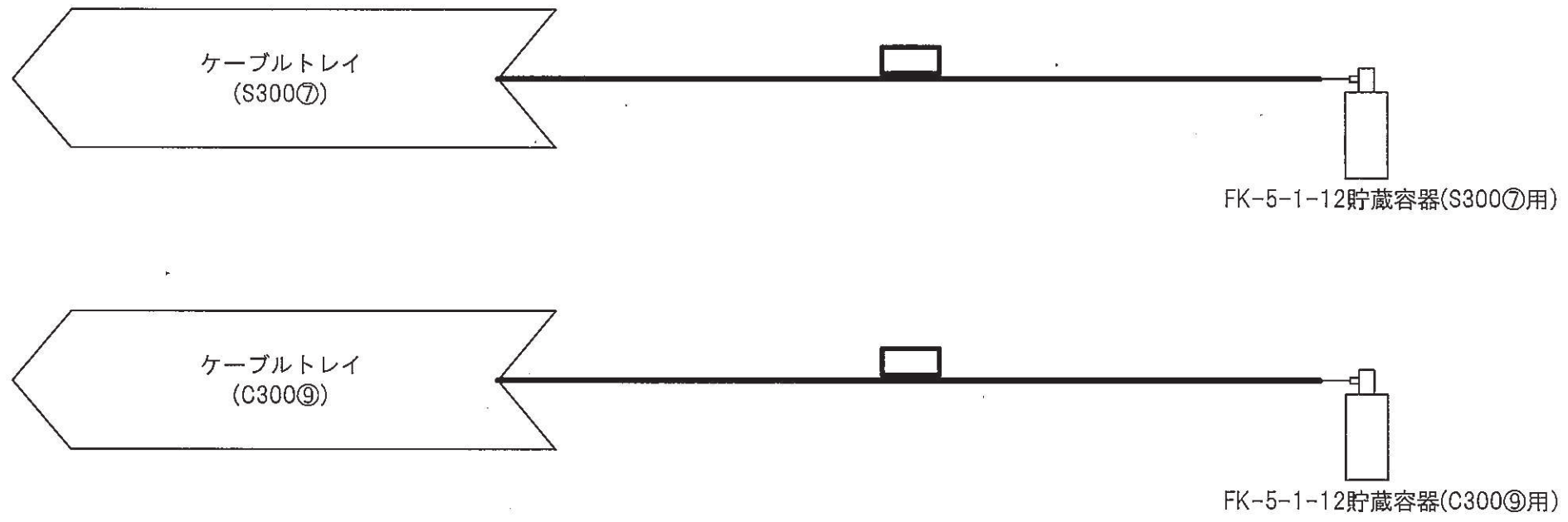
——— 火災防護設備のうち消火設備  
(ケーブルトレイ消火系)(当該設備の申請範囲)

工事計画認可申請	第9-3-2-3-1-85図
女川原子力発電所 第2号機	
名称	ケーブルトレイ消火系 系統図(その85)
東北電力株式会社	
0420	

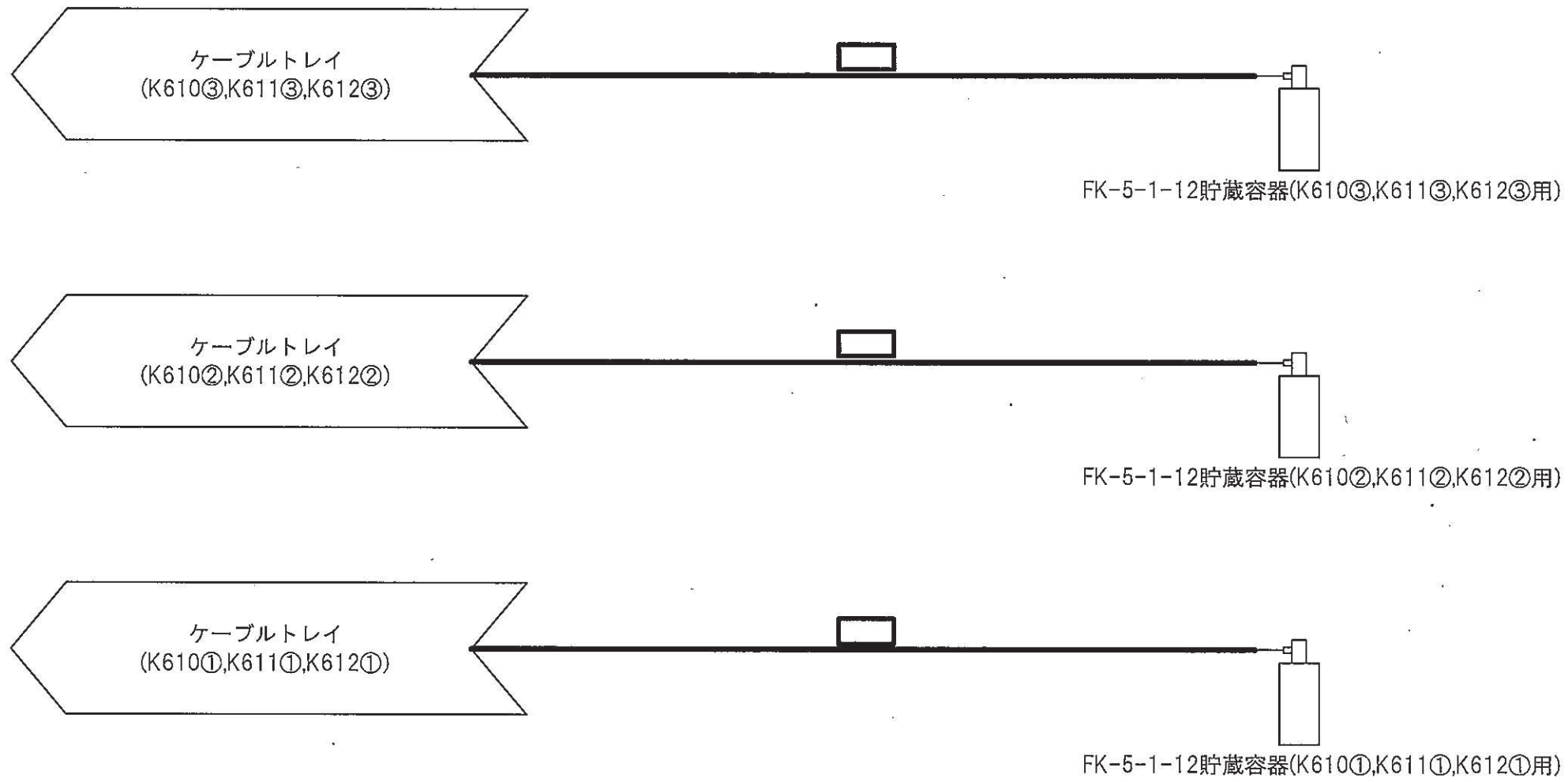


火災防護設備のうち消火設備  
(ケーブルトレイ消火系)(当該設備の申請範囲)

工事計画認可申請	第9-3-2-3-1-86図
女川原子力発電所	第2号機
名称	ケーブルトレイ消火系 系統図(その86)
東北電力株式会社	
0420	

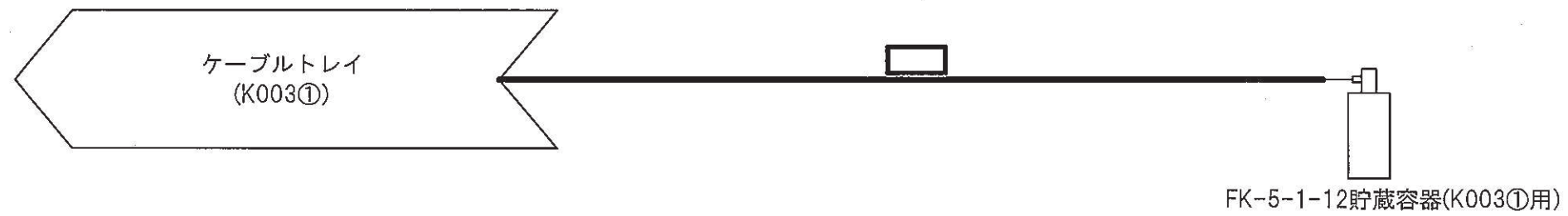


工事計画認可申請	第9-3-2-3-1-87図
女川原子力発電所	第2号機
名称	ケーブルトレイ消火系 系統図(その87)
東北電力株式会社	
0420	




——— 火災防護設備のうち消火設備  
 (ケーブルトレイ消火系)(当該設備の申請範囲)

工事計画認可申請	第9-3-2-3-1-88図
女川原子力発電所 第2号機	
名称	ケーブルトレイ消火系 系統図(その88)
東北電力株式会社	
0420	



——— 火災防護設備のうち消火設備  
(ケーブルトレイ消火系)(当該設備の申請範囲)

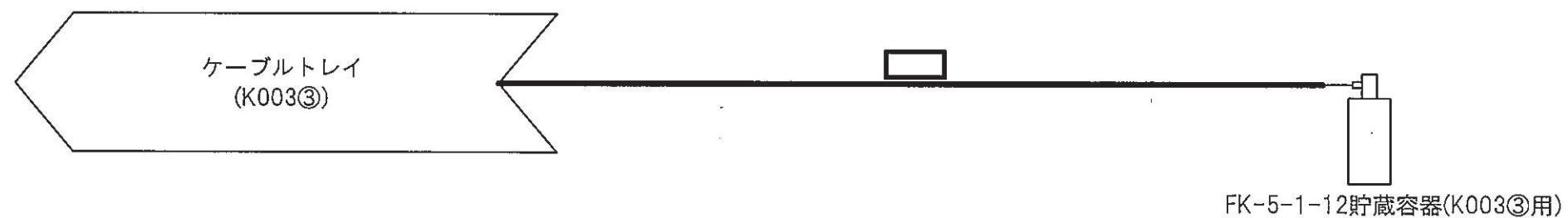
工事計画認可申請	第9-3-2-3-1-89図
女川原子力発電所	第2号機
名称	ケーブルトレイ消火系 系統図(その89)
東北電力株式会社	
0420	



火災防護設備のうち消火設備  
(ケーブルトレイ消火系)(当該設備の申請範囲)

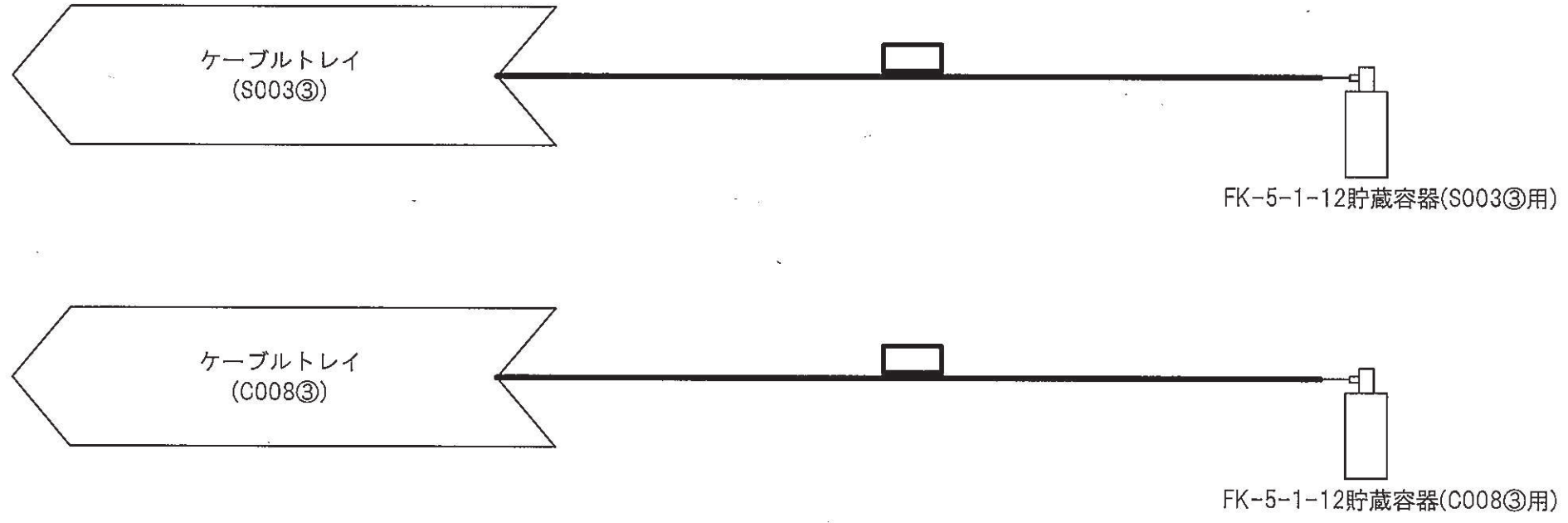
工事計画認可申請	第9-3-2-3-1-90図
女川原子力発電所	第2号機
名称	ケーブルトレイ消火系 系統図(その90)
東北電力株式会社	



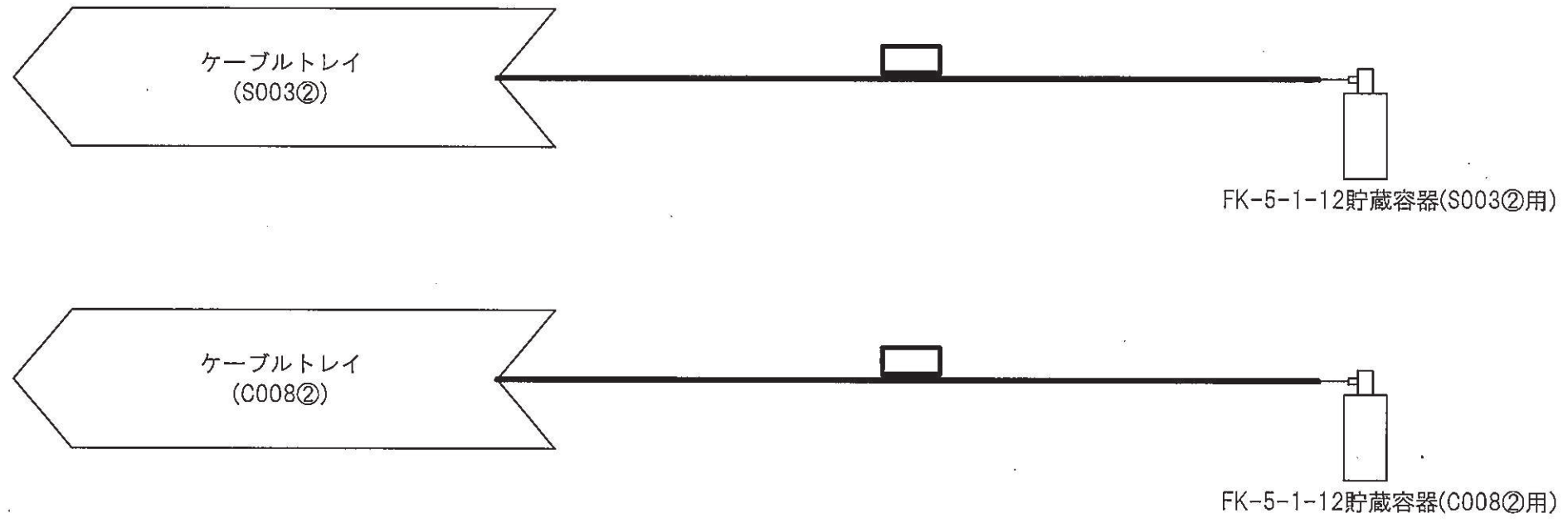


——— 火災防護設備のうち消火設備  
(ケーブルトレイ消火系)(当該設備の申請範囲)

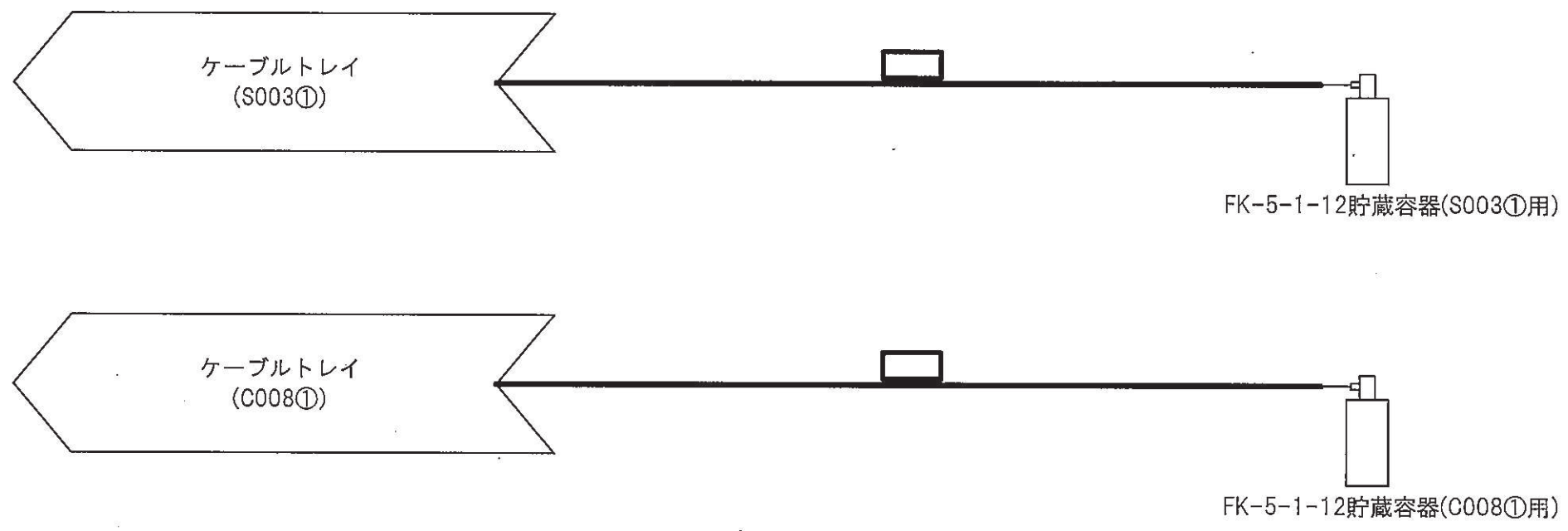
工事計画認可申請	第9-3-2-3-1-91図
女川原子力発電所	第2号機
名称	ケーブルトレイ消火系 系統図(その91)
東北電力株式会社	
0420	



工事計画認可申請	第9-3-2-3-1-92図
女川原子力発電所	第2号機
名称	ケーブルトレイ消火系 系統図(その92)
東北電力株式会社	
	0420




工事計画認可申請	第9-3-2-3-1-93図
女川原子力発電所	第2号機
名称	ケーブルトレイ消火系 系統図(その93)
東北電力株式会社	
0420	



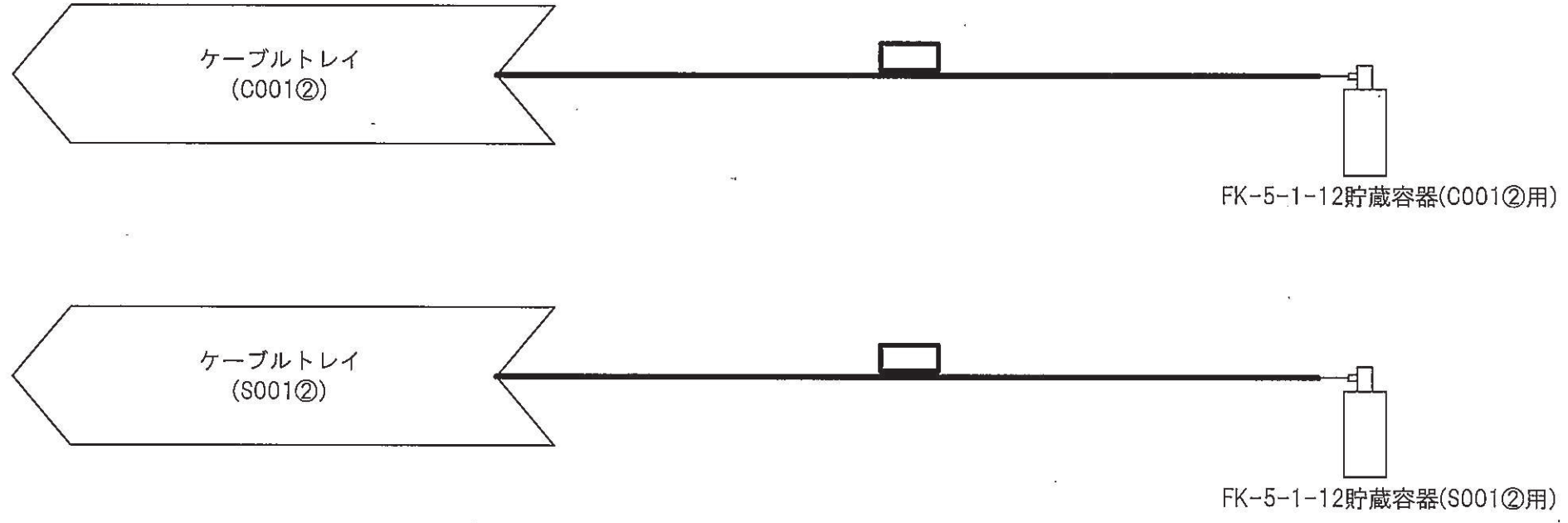
—— 火災防護設備のうち消火設備  
(ケーブルトレイ消火系)(当該設備の申請範囲)

工事計画認可申請 第9-3-2-3-1-94図	
女川原子力発電所 第2号機	
名称	ケーブルトレイ消火系 系統図(その94)
東北電力株式会社	
0420	




火災防護設備のうち消火設備  
(ケーブルトレイ消火系)(当該設備の申請範囲)

工事計画認可申請	第9-3-2-3-1-95図
女川原子力発電所 第2号機	
名称	ケーブルトレイ消火系 系統図(その95)
東北電力株式会社	
0420	

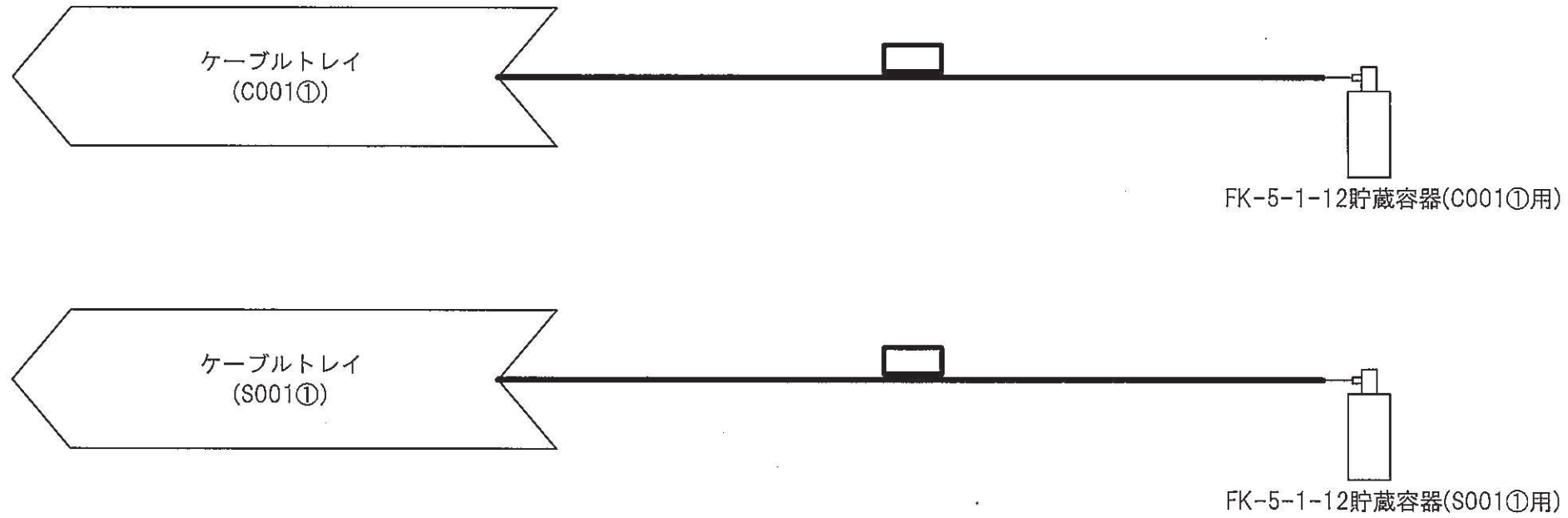


工事計画認可申請		第9-3-2-3-1-96図
女川原子力発電所		第2号機
名称	ケーブルトレイ消火系 系統図(その96)	
東北電力株式会社		0420



火災防護設備のうち消火設備  
(ケーブルトレイ消火系)(当該設備の申請範囲)

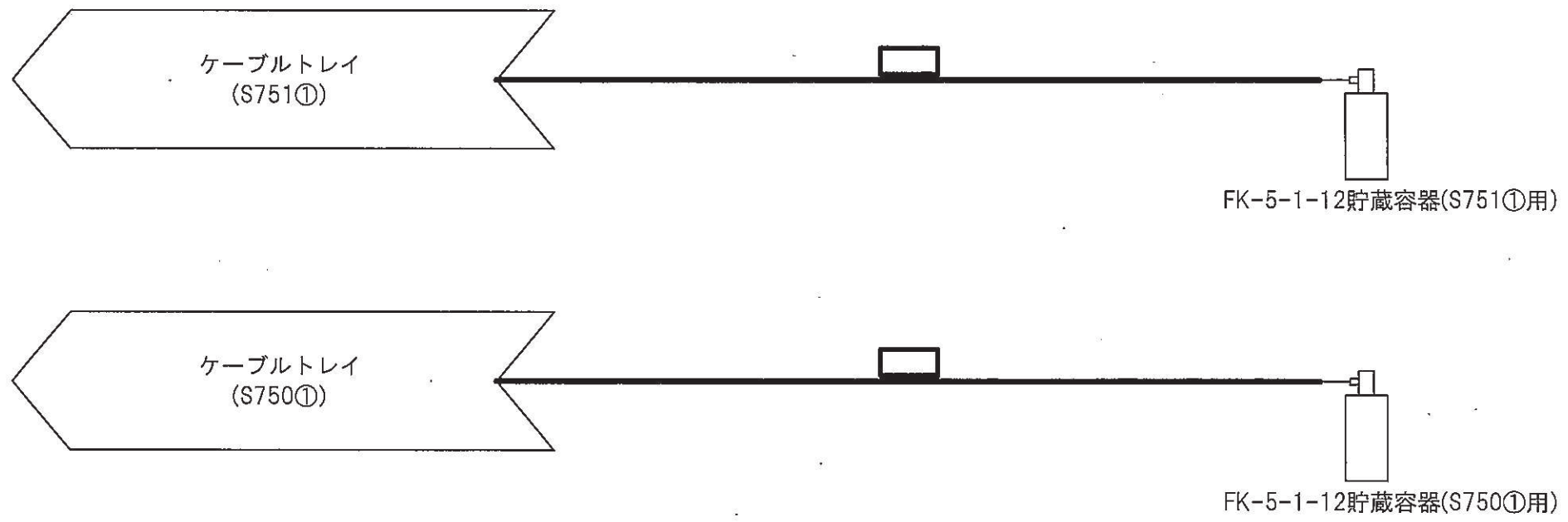
工事計画認可申請	第9-3-2-3-1-97図
女川原子力発電所	第2号機
名称	ケーブルトレイ消火系 系統図(その97)
東北電力株式会社	



——— 火災防護設備のうち消火設備  
(ケーブルトレイ消火系)(当該設備の申請範囲)

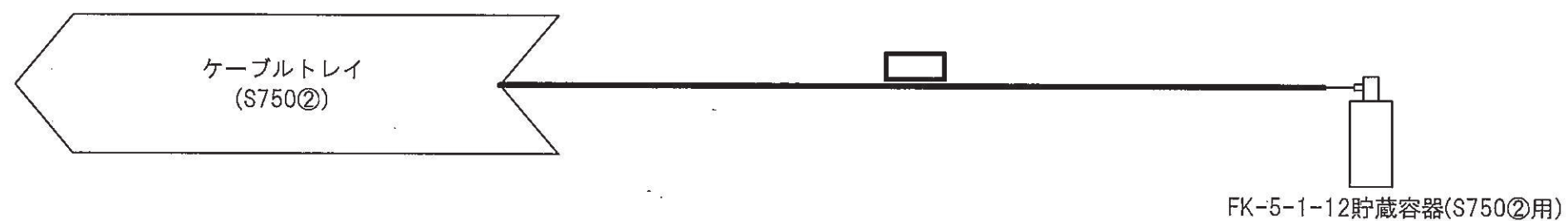
工事計画認可申請	第9-3-2-3-1-98図
女川原子力発電所	第2号機
名称	ケーブルトレイ消火系 系統図(その98)
東北電力株式会社	
0420	





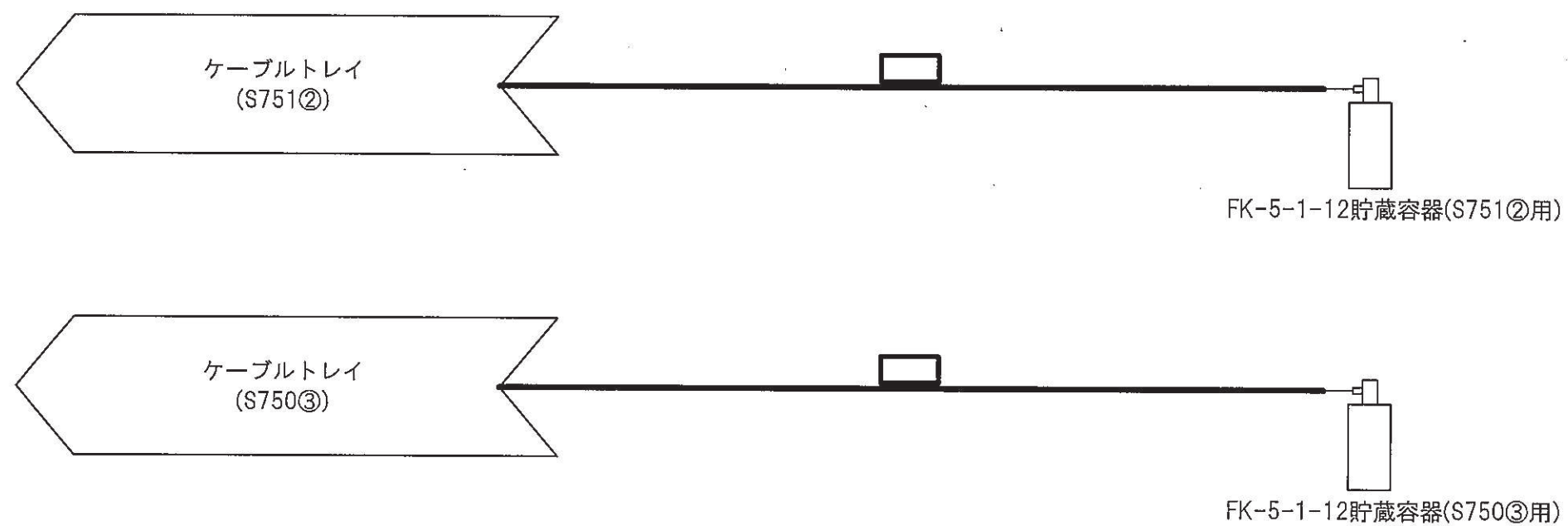
—— 火災防護設備のうち消火設備  
(ケーブルトレイ消火系)(当該設備の申請範囲)

工事計画認可申請	第9-3-2-3-1-99図
女川原子力発電所 第2号機	
名称	ケーブルトレイ消火系 系統図(その99)
東北電力株式会社	
0420	



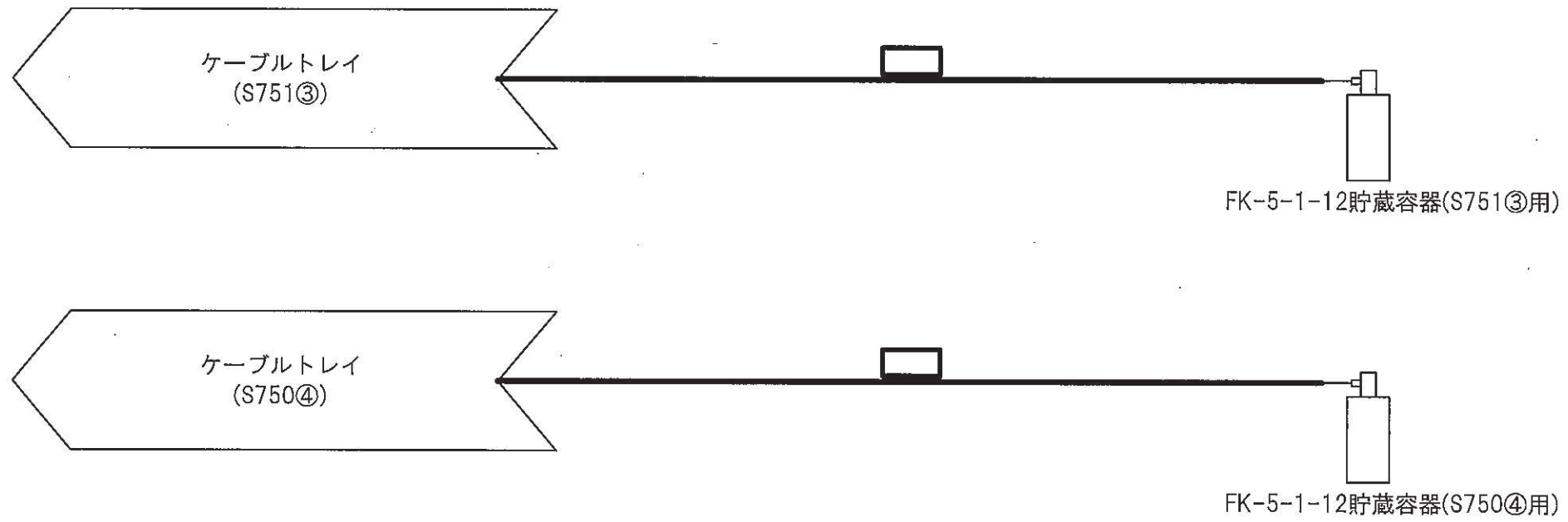
火災防護設備のうち消火設備  
(ケーブルトレイ消火系)(当該設備の申請範囲)

工事計画認可申請 第9-3-2-3-1-100図	
女川原子力発電所 第2号機	
名称	ケーブルトレイ消火系 系統図(その100)
東北電力株式会社	
0420	



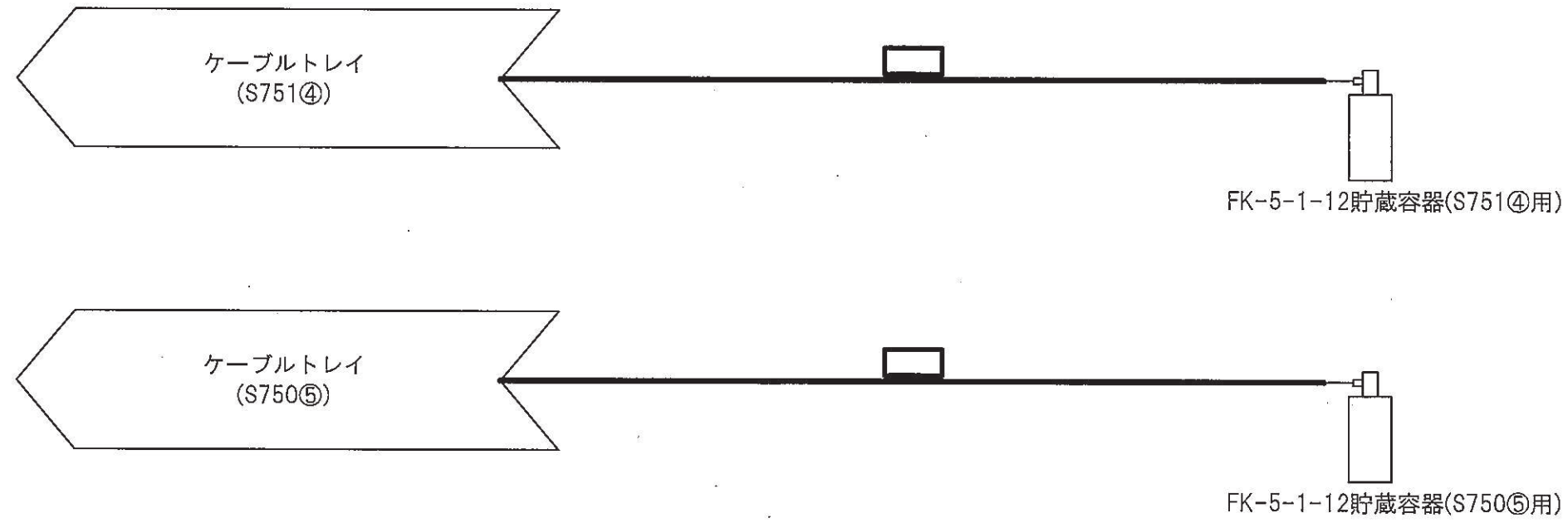
火災防護設備のうち消火設備  
(ケーブルトレイ消火系)(当該設備の申請範囲)

工事計画認可申請	第9-3-2-3-1-101図
女川原子力発電所	第2号機
名称	ケーブルトレイ消火系 系統図(その101)
東北電力株式会社	
0420	



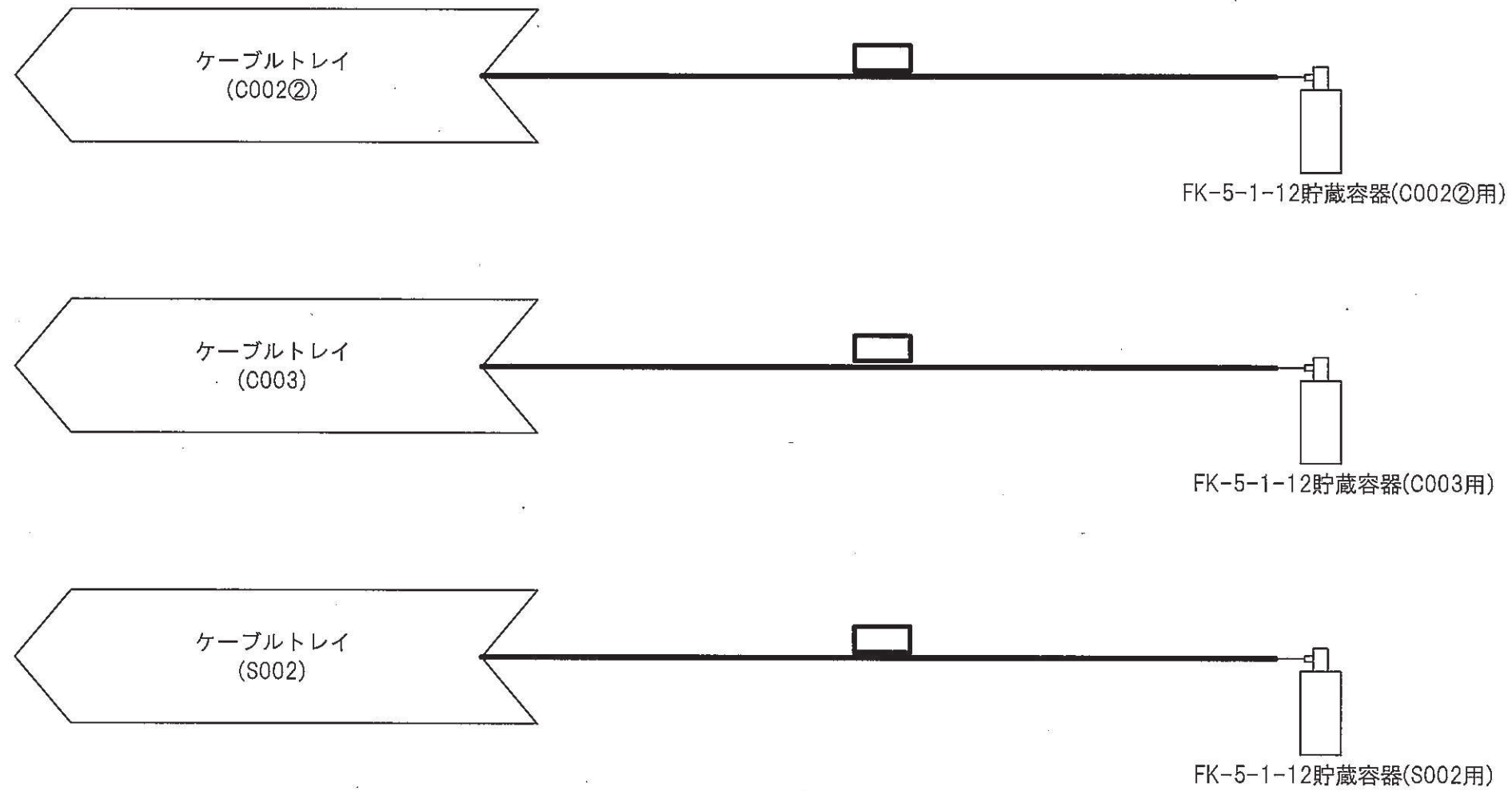
火災防護設備のうち消火設備  
(ケーブルトレイ消火系)(当該設備の申請範囲)

工事計画認可申請	第9-3-2-3-1-102図
女川原子力発電所	第2号機
名称	ケーブルトレイ消火系 系統図(その102)
東北電力株式会社	
	0420




火災防護設備のうち消火設備  
(ケーブルトレイ消火系)(当該設備の申請範囲)

工事計画認可申請	第9-3-2-3-1-103図
女川原子力発電所	第2号機
名称	ケーブルトレイ消火系 系統図(その103)
東北電力株式会社	



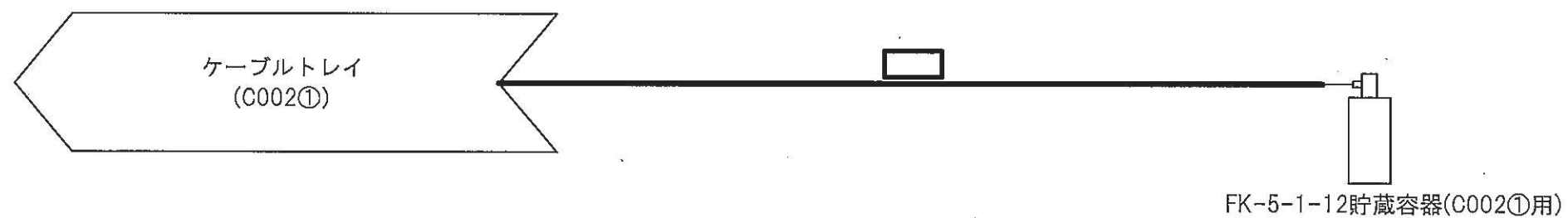
火災防護設備のうち消火設備  
(ケーブルトレイ消火系)(当該設備の申請範囲)

工事計画認可申請 第9-3-2-3-1-104図	
女川原子力発電所 第2号機	
名称	ケーブルトレイ消火系 系統図(その104)
東北電力株式会社	
0420	



火災防護設備のうち消火設備  
(ケーブルトレイ消火系)(当該設備の申請範囲)

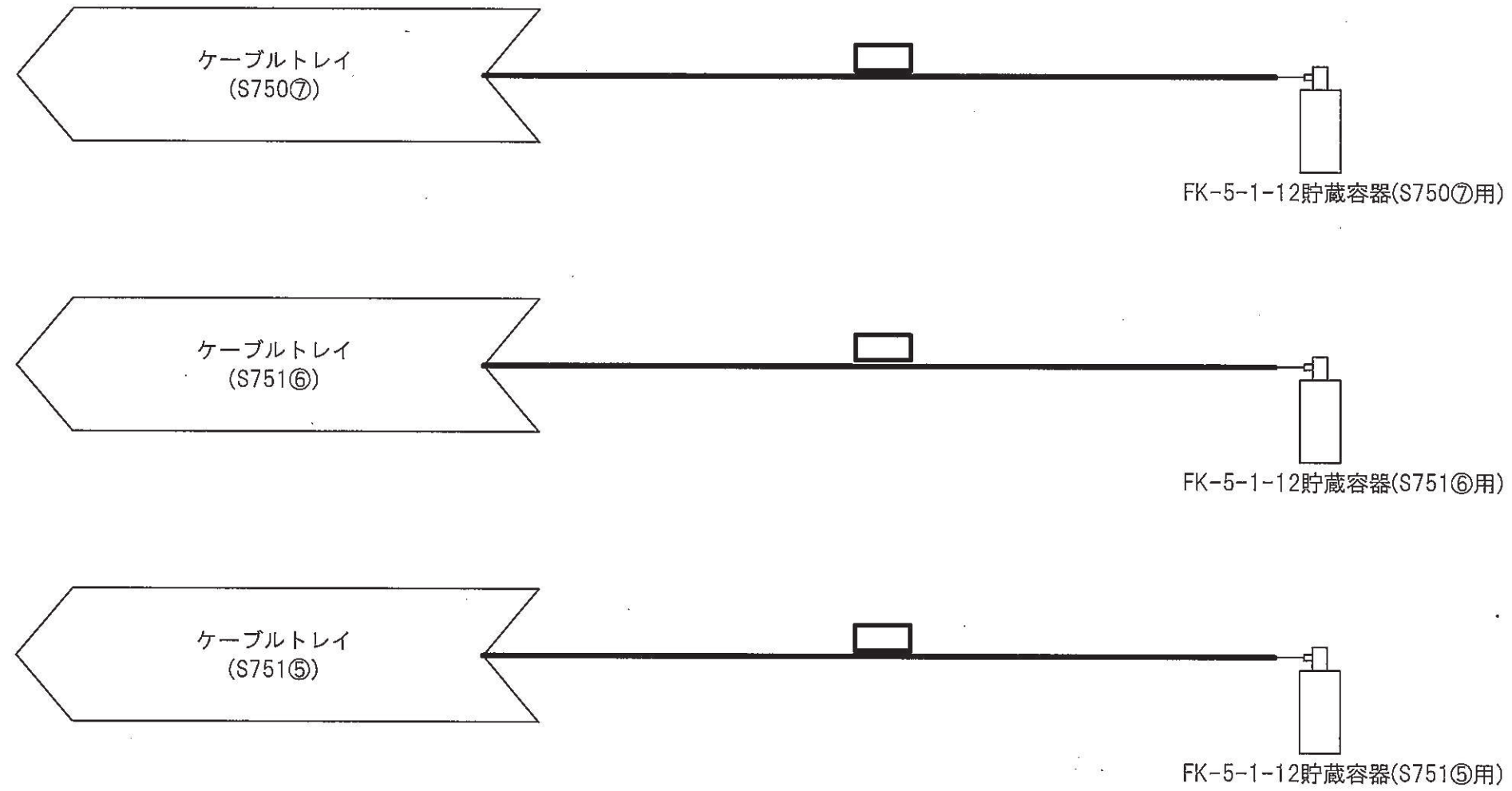
工事計画認可申請	第9-3-2-3-1-105図
女川原子力発電所 第2号機	
名称	ケーブルトレイ消火系 系統図(その105)
東北電力株式会社	
0420	



火災防護設備のうち消火設備  
(ケーブルトレイ消火系)(当該設備の申請範囲)

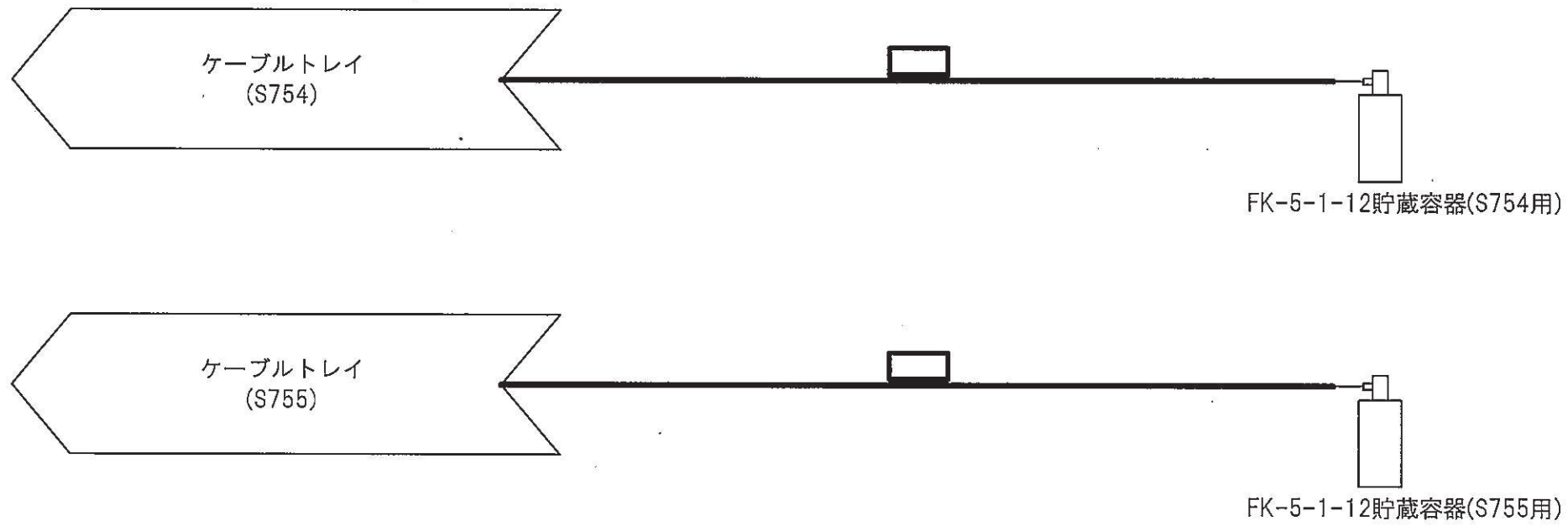
工事計画認可申請 第9-3-2-3-1-106図	
女川原子力発電所 第2号機	
名 称	ケーブルトレイ消火系 系統図(その106)
東北電力株式会社	
0420	





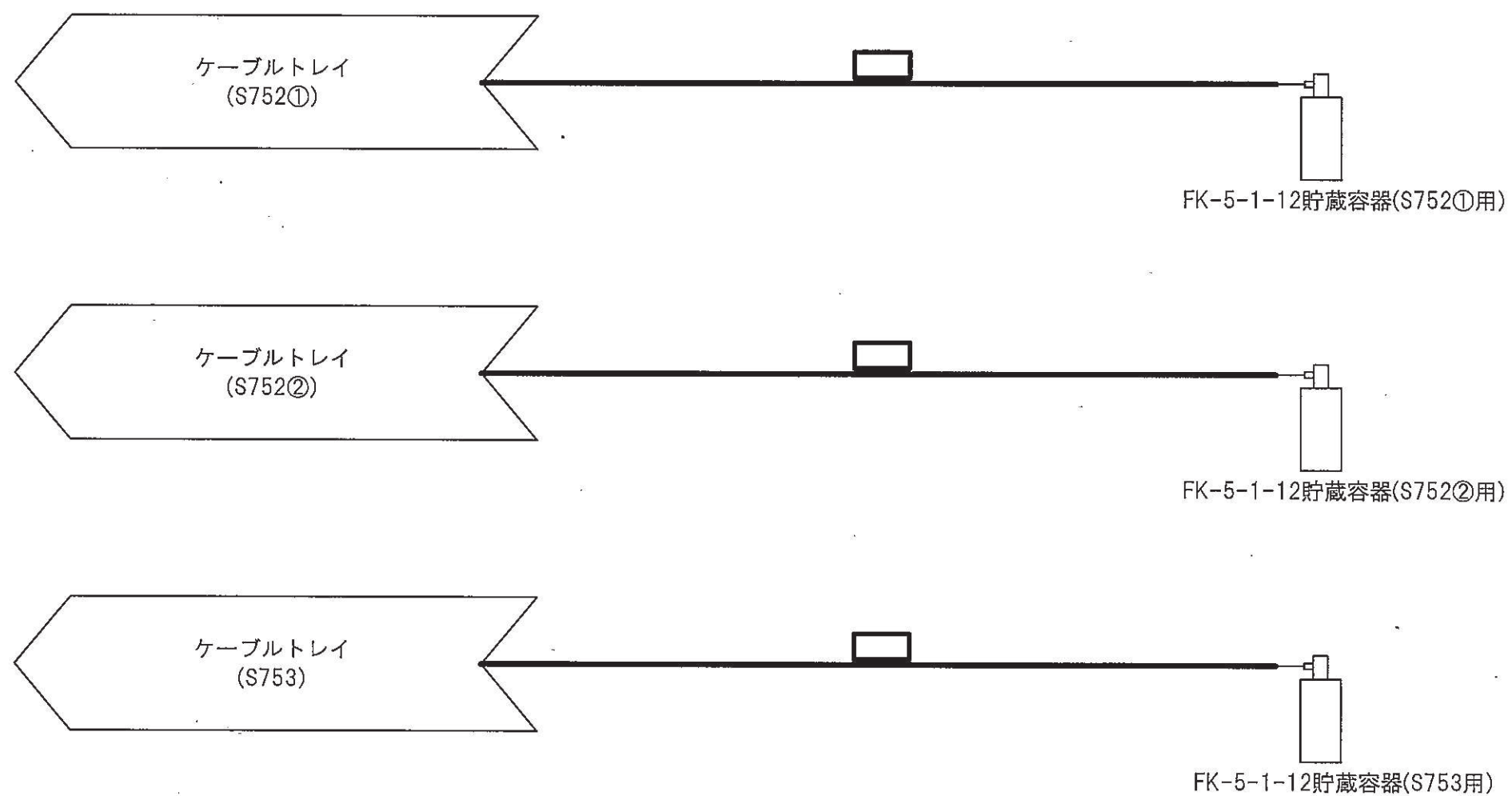
火災防護設備のうち消火設備  
(ケーブルトレイ消火系)(当該設備の申請範囲)

工事計画認可申請 第9-3-2-3-1-107図	
女川原子力発電所 第2号機	
名	ケーブルトレイ消火系 系統図(その107)
称	
東北電力株式会社	
0420	



—— 火災防護設備のうち消火設備  
(ケーブルトレイ消火系)(当該設備の申請範囲)

工事計画認可申請 第9-3-2-3-1-108図	
女川原子力発電所 第2号機	
名称	ケーブルトレイ消火系 系統図(その108)
東北電力株式会社	
0420	



火災防護設備のうち消火設備  
(ケーブルトレイ消火系)(当該設備の申請範囲)

工事計画認可申請 第9-3-2-3-1-109図	
女川原子力発電所 第2号機	
名称	ケーブルトレイ消火系 系統図(その109)
東北電力株式会社	
0420	