

2F-1号機

※燃料頂部(TAF)からの水位=炉水位+4200[mm]

時間	炉圧 [MPa (gage)]	炉水位 [mm] 停止時	炉水温度[°C] 給水/スル温度	D/W圧力 [kPa(gage)]	D/W温度 [°C]	S/C圧力 [kPa(abs)]	S/C水位 [mm]	S/C温度 [°C]
2011/3/24 0:00	0.05	5000	30.6	5	43.3	108	1004	25
2011/3/24 1:00	0.05	5000	30.5	5	43.2	108	1003	25
2011/3/24 2:00	0.05	5000	30.5	5	43.2	108	1001	25
2011/3/24 3:00	0.05	5000	30.6	5	43.2	108	1001	25
2011/3/24 4:00	0.05	5000	30.6	5	42.9	108	1000	25
2011/3/24 5:00	0.05	5000	30.5	5	42.8	108	999	25
2011/3/24 6:00	0.05	5000	30.5	5	42.8	108	999	25
2011/3/24 7:00	0.05	5000	30.5	5	42.8	108	999	25
2011/3/24 8:00	0.05	5000	30.5	5	42.8	108	999	25
2011/3/24 9:00	0.05	5000	30.4	5	42.8	108	999	25
2011/3/24 10:00	0.05	5000	30.4	5	42.6	108	1000	25
2011/3/24 11:00	0.05	5000	30.4	5	42.6	108	1000	25
2011/3/24 12:00	0.05	5000	30.3	5	42.6	108	1000	25
2011/3/24 13:00	0.05	5000	30.3	5	42.5	108	1000	25
2011/3/24 14:00	0.05	5000	30.3	5	42.3	108	1000	25
2011/3/24 15:00	0.05	5000	30.3	5	42.5	108	1000	25
2011/3/24 16:00	0.05	5000	30.2	5	42.4	108	1000	25
2011/3/24 17:00	0.05	5000	30.2	5	42.2	108	1000	25
2011/3/24 18:00	0.05	5000	30.2	5	42.3	108	1000	25
2011/3/24 19:00	0.05	5000	30.2	5	42.0	108	1000	25
2011/3/24 20:00	0.05	5000	30.1	5	42.0	108	999	25
2011/3/24 21:00	0.05	5000	30.1	5	42.0	108	999	25
2011/3/24 22:00	0.05	5000	30.0	5	42.0	108	999	25
2011/3/24 23:00	0.05	5000	30.0	5	41.8	106	1002	25
2011/3/25 0:00	0.05	5000	30.0	5	41.8	106	1008	25
2011/3/25 1:00								
2011/3/25 2:00								
2011/3/25 3:00								
2011/3/25 4:00								
2011/3/25 5:00								
2011/3/25 6:00								
2011/3/25 7:00								
2011/3/25 8:00								
2011/3/25 9:00								
2011/3/25 10:00								

NO. 4222
 水本電機(株) 東京
 2011年 3月 25日

2F-2号機

※燃料頂部(TAF)からの水位=炉水位+4200[mm]

時間	炉圧 [MPa (gage)]	炉水位 [mm] 停止時	炉水温度[°C] 給水/スル温度	D/W圧力 [kPa(gage)]	D/W温度 [°C]	S/C圧力 [kPa(abs)]	S/C水位 [mm]	S/C温度 [°C]
2011/3/24 0:00	0.02	6100	28.3	4.7	45.2	107	400	24
2011/3/24 1:00	0.03	6100	28.0	4.7	45.3	107	400	24
2011/3/24 2:00	0.03	6100	28.1	4.7	45.2	106	398	24
2011/3/24 3:00	0.02	6100	28.1	4.7	45.0	106	399	24
2011/3/24 4:00	0.03	6100	28.0	4.6	44.9	106	398	24
2011/3/24 5:00	0.02	6100	27.8	4.6	44.8	106	400	24
2011/3/24 6:00	0.02	6100	27.9	4.6	44.7	106	401	24
2011/3/24 7:00	0.02	6100	27.9	4.5	44.7	107	403	24
2011/3/24 8:00	0.02	6100	28.2	4.5	44.7	106	404	24
2011/3/24 9:00	0.02	6100	28.1	4.4	44.6	106	404	24
2011/3/24 10:00	0.02	6100	28.0	4.5	44.6	106	404	24
2011/3/24 11:00	0.02	6100	28.0	4.6	44.6	107	402	24
2011/3/24 12:00	0.02	6100	28.1	4.7	44.5	106	401	24
2011/3/24 13:00	0.02	6100	28.4	4.8	44.5	106	400	24
2011/3/24 14:00	0.02	6100	28.5	4.9	44.1	106	400	24
2011/3/24 15:00	0.02	6100	28.5	5.0	44.1	106	402	25
2011/3/24 16:00	0.02	6100	28.5	5.0	44.1	106	402	25
2011/3/24 17:00	0.03	6100	28.4	4.9	44.0	107	403	25
2011/3/24 18:00	0.03	6100	28.6	4.9	44.0	107	402	25
2011/3/24 19:00	0.02	6100	28.7	4.8	44.0	107	404	25
2011/3/24 20:00	0.03	6100	28.6	4.8	44.0	106	403	25
2011/3/24 21:00	0.03	6100	28.8	4.9	44.0	107	403	25
2011/3/24 22:00	0.03	6100	28.7	4.9	44.1	106	404	25
2011/3/24 23:00	0.03	6100	28.8	4.9	44.0	106	404	25
2011/3/25 0:00	0.03	6100	28.9	4.9	44.0	107	403	25
2011/3/25 1:00								
2011/3/25 2:00								
2011/3/25 3:00								
2011/3/25 4:00								
2011/3/25 5:00								
2011/3/25 6:00								
2011/3/25 7:00								
2011/3/25 8:00								
2011/3/25 9:00								
2011/3/25 10:00								

No. 9999 2011年 3月 25日 0時 0分 ... 東京電力(株) 原子力発電 云々

2F-3号機

※燃料頂部(TAF)からの水位=炉水位+4200[mm]

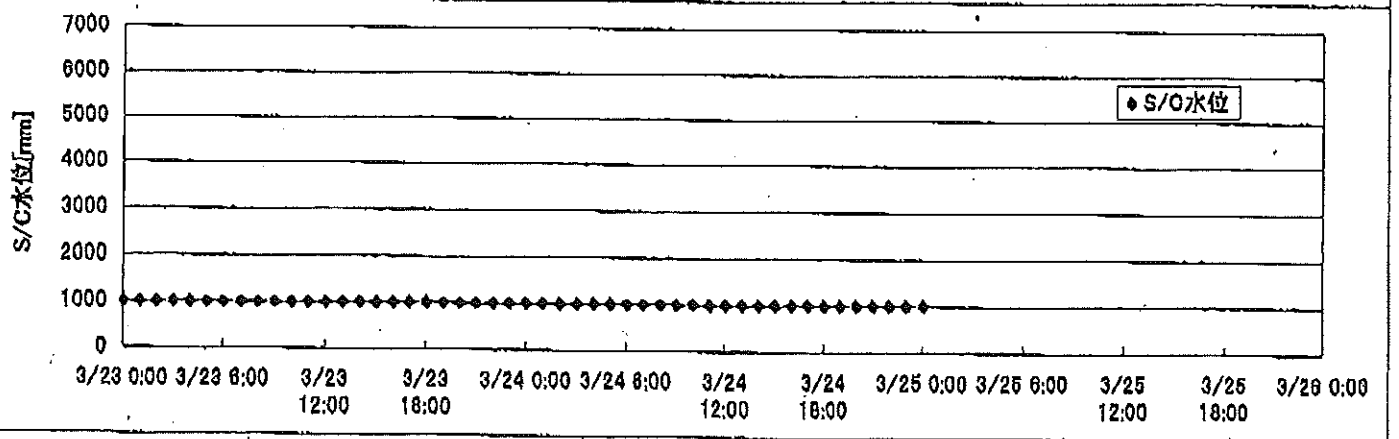

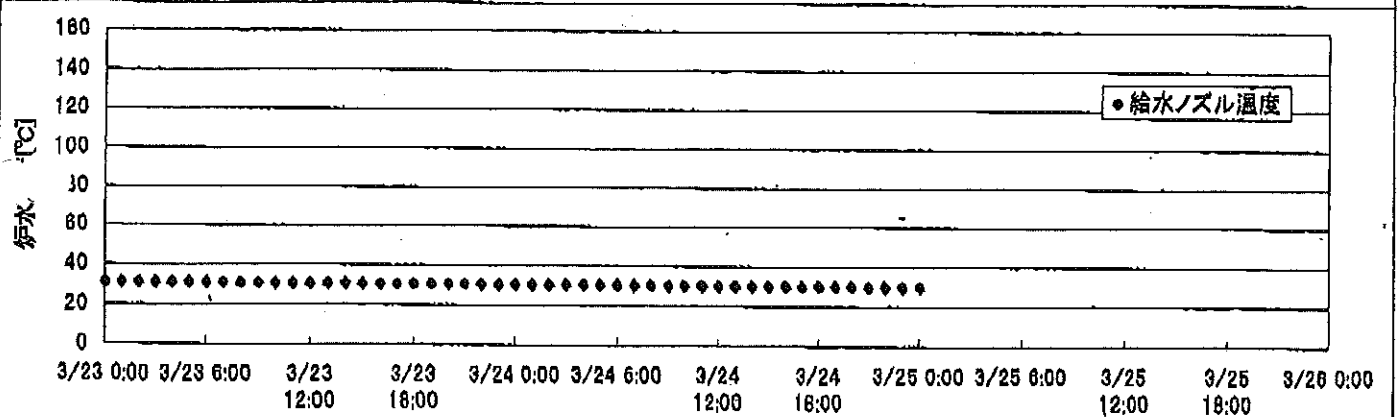
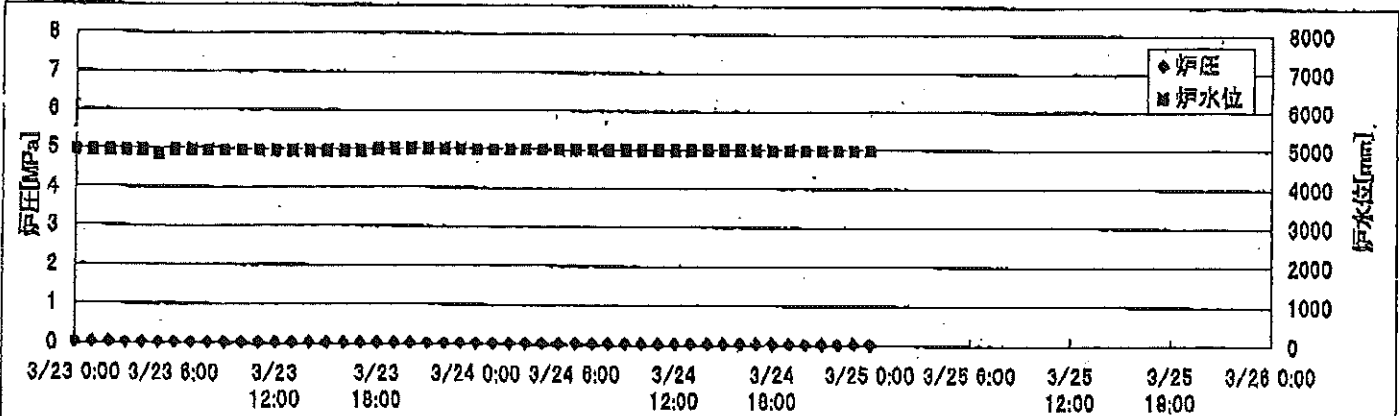
時間	炉圧 [MPa (gage)]	炉水位 [mm] アッパセット	炉水温度[°C] 給水/スル温度	D/W圧力 [kPa(gage)]	D/W温度 [°C]	S/C圧力 [kPa(abs)]	S/C水位 [mm]	S/C温度 [°C]
2011/3/24 0:00	0.01	4241	34.1	2	42.7	104	-15	26
2011/3/24 1:00	0.01	4245	34.2	2	42.7	104	-15	26
2011/3/24 2:00	0.01	4243	34.2	2	42.6	104	-15	26
2011/3/24 3:00	0.01	4245	34.2	2	42.6	104	-15	26
2011/3/24 4:00	0.01	4248	34.3	2	42.5	104	-15	26
2011/3/24 5:00	0.01	4257	34.3	2	42.4	104	-15	26
2011/3/24 6:00	0.01	4254	34.3	2	42.5	104	-15	27
2011/3/24 7:00	0.01	4255	34.4	2	42.5	104	-15	27
2011/3/24 8:00	0.01	4255	34.4	2	42.4	104	-15	27
2011/3/24 9:00	0.01	4255	34.3	2	42.2	104	-15	27
2011/3/24 10:00	0.01	4254	34.3	2	42.2	104	-15	27
2011/3/24 11:00	0.01	4255	34.3	2	42.2	104	-15	27
2011/3/24 12:00	0.01	4254	34.3	2	42.0	104	-15	27
2011/3/24 13:00	0.01	4264	34.3	2	42.0	104	-15	27
2011/3/24 14:00	0.01	4267	34.3	2	42.1	104	-15	27
2011/3/24 15:00	0.01	4265	34.3	2	42.0	104	-15	27
2011/3/24 16:00	0.01	4271	34.3	2	41.9	104	-15	27
2011/3/24 17:00	0.01	4272	34.3	2	41.9	104	-15	27
2011/3/24 18:00	0.01	4274	34.3	2	41.8	104	-15	27
2011/3/24 19:00	0.01	4276	34.3	2	41.8	104	-15	27
2011/3/24 20:00	0.01	4276	34.4	2	41.8	104	-15	27
2011/3/24 21:00	0.01	4276	34.3	2	41.6	104	-15	27
2011/3/24 22:00	0.01	4279	34.3	2	41.8	104	-15	27
2011/3/24 23:00	0.01	4283	34.3	2	41.7	104	-15	27
2011/3/25 0:00	0.01	4286	34.3	2	41.6	104	-15	27
2011/3/25 1:00								
2011/3/25 2:00								
2011/3/25 3:00								
2011/3/25 4:00								
2011/3/25 5:00								
2011/3/25 6:00								
2011/3/25 7:00								
2011/3/25 8:00								
2011/3/25 9:00								
2011/3/25 10:00								

2F-4号機

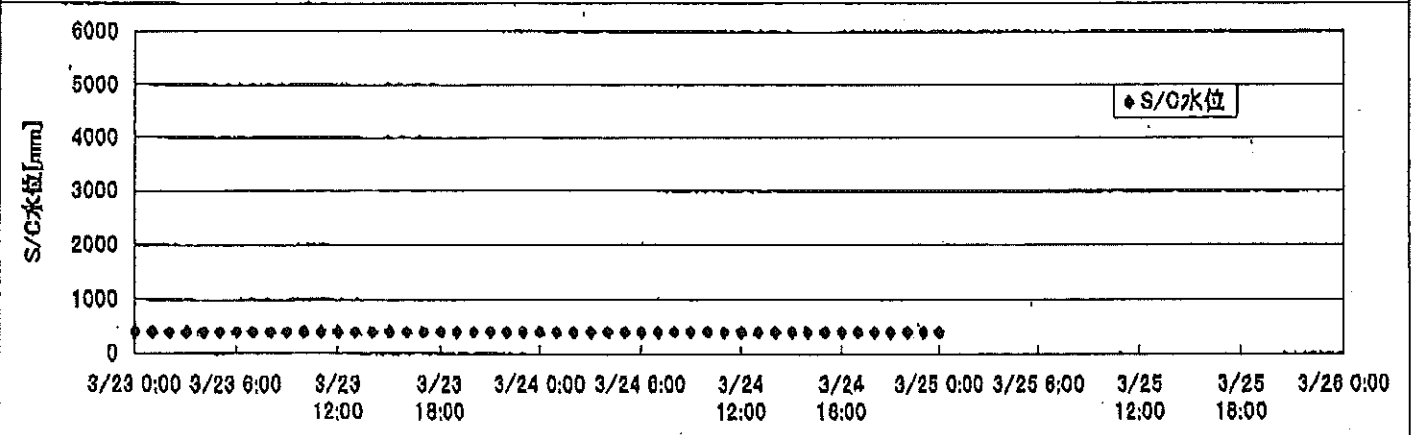
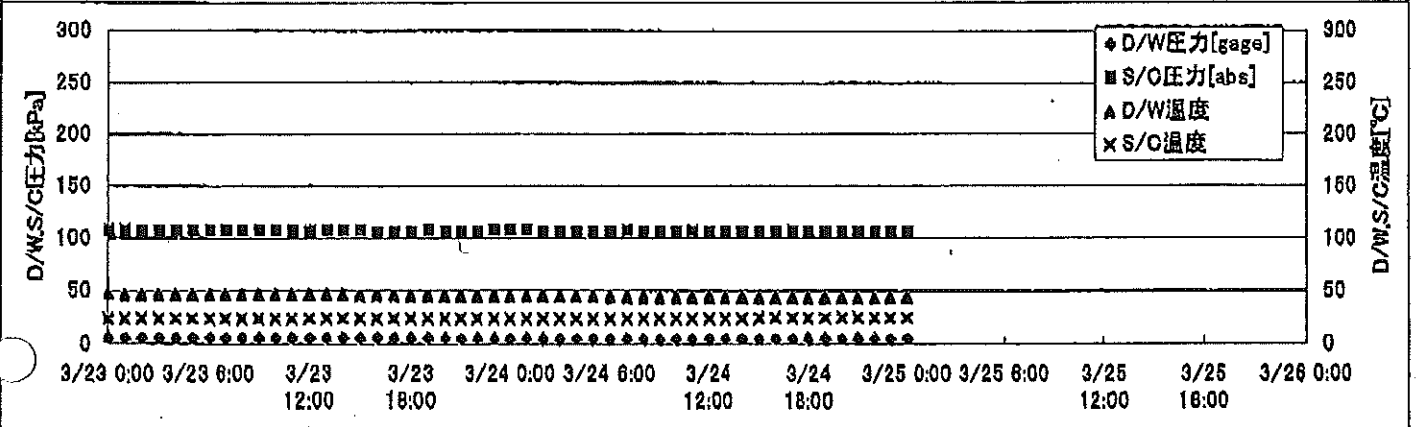
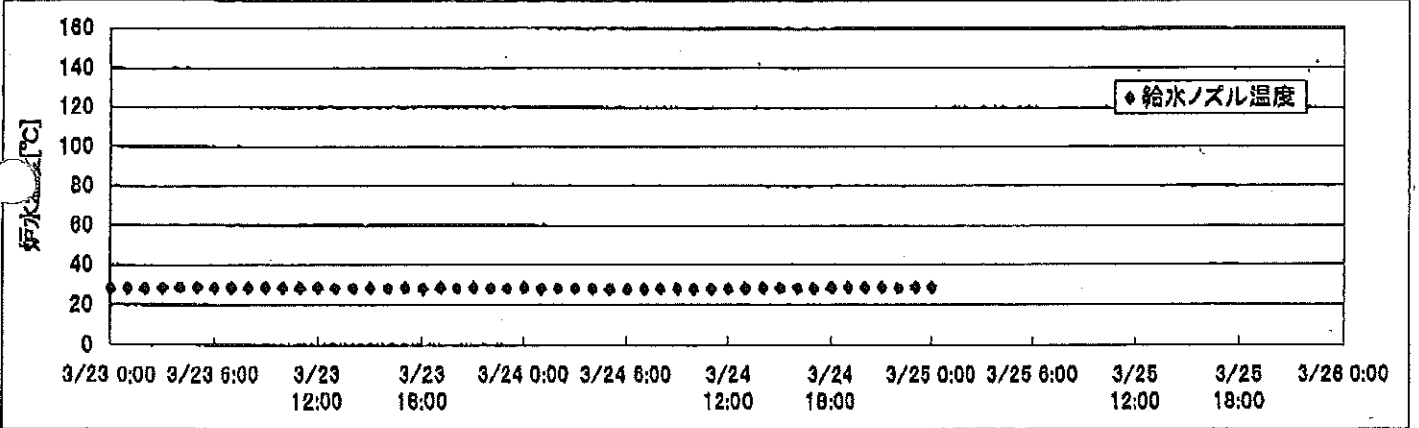
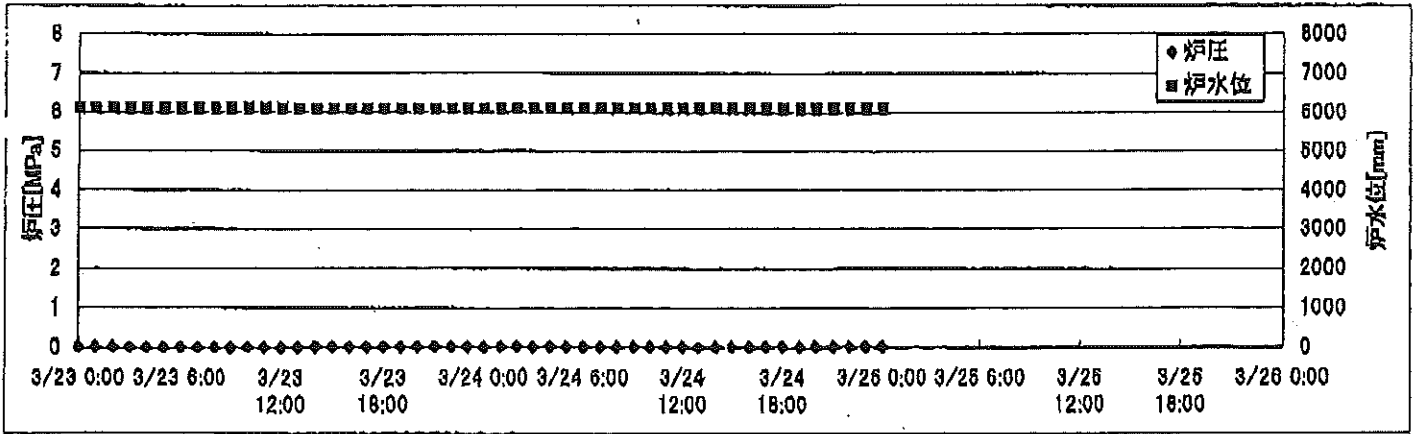
※燃料頂部(TAF)からの水位=炉水位+4200[mm]

時間	炉圧 [MPa (gage)]	炉水位 [mm] アップセット	炉水温度[°C] 給水/スル温度	D/W圧力 [kPa(gage)]	D/W温度 [°C]	S/C圧力 [kPa(abs)]	S/C水位 [mm]	S/C温度 [°C]
2011/3/24 0:00	0.05	4589	29.7	2	48.7	104	-85	28
2011/3/24 1:00	0.05	4589	29.7	3	48.3	104	-75	28
2011/3/24 2:00	0.05	4589	29.7	3	48.1	104	-73	28
2011/3/24 3:00	0.05	4589	29.7	2	48.0	104	-89	28
2011/3/24 4:00	0.05	4589	29.7	2	48.1	104	-85	28
2011/3/24 5:00	0.05	4589	29.6	2	48.2	104	-82	28
2011/3/24 6:00	0.05	4589	29.5	2	48.0	104	-80	28
2011/3/24 7:00	0.05	4589	29.5	2	47.7	104	-79	28
2011/3/24 8:00	0.05	4589	29.4	2	47.6	104	-81	28
2011/3/24 9:00	0.04	4589	29.5	3	47.7	104	-68	28
2011/3/24 10:00	0.04	4589	29.5	3	47.7	105	-60	28
2011/3/24 11:00	0.04	4589	29.6	3	47.7	105	-52	28
2011/3/24 12:00	0.04	4589	29.6	3	47.9	105	-54	28
2011/3/24 13:00	0.03	4589	29.6	3	47.8	105	-52	28
2011/3/24 14:00	0.03	4589	29.6	3	47.9	105	-52	28
2011/3/24 15:00	0.04	4589	29.3	3	47.9	105	-52	28
2011/3/24 16:00	0.04	4589	29.4	3	47.8	105	-52	28
2011/3/24 17:00	0.04	4589	29.5	3	47.7	105	-52	28
2011/3/24 18:00	0.04	4589	29.6	3	47.7	105	-52	28
2011/3/24 19:00	0.04	4589	29.6	3	47.7	105	-52	28
2011/3/24 20:00	0.04	4589	29.6	3	47.7	105	-52	28
2011/3/24 21:00	0.04	4589	29.6	3	47.4	105	-52	28
2011/3/24 22:00	0.04	4589	29.6	3	47.4	105	-52	28
2011/3/24 23:00	0.03	4589	29.6	3	47.3	105	-51	28
2011/3/25 0:00	0.04	4589	29.6	3	47.1	105	-52	28
2011/3/25 1:00								
2011/3/25 2:00								
2011/3/25 3:00								
2011/3/25 4:00								
2011/3/25 5:00								
2011/3/25 6:00								
2011/3/25 7:00								
2011/3/25 8:00								
2011/3/25 9:00								
2011/3/25 10:00								

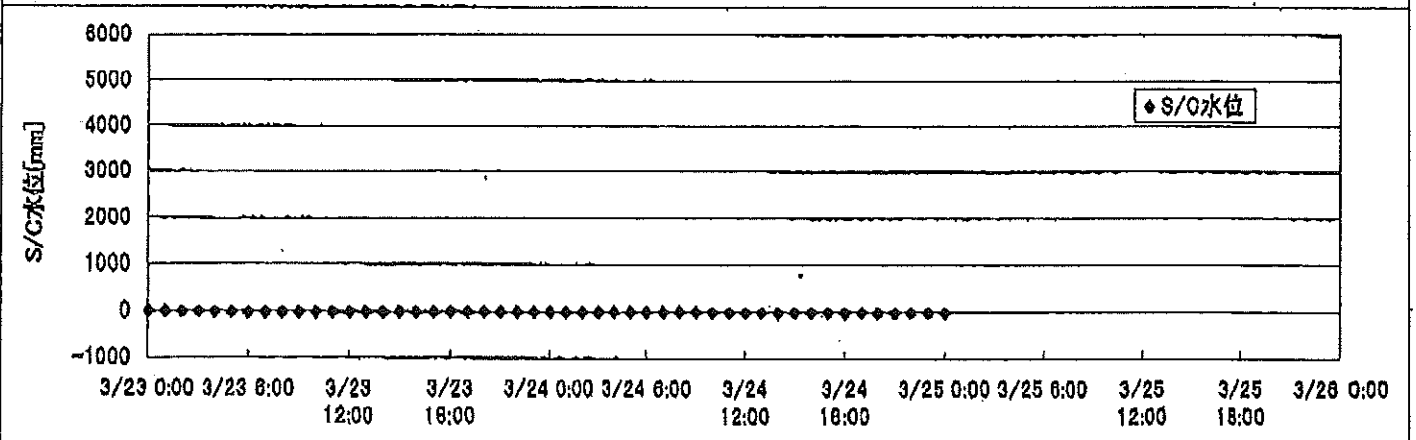
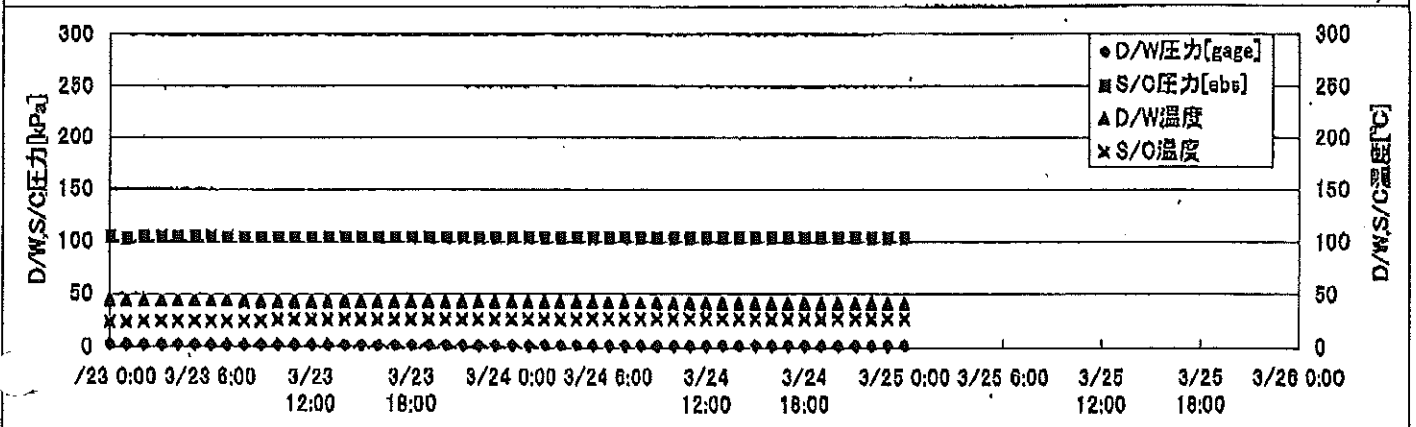
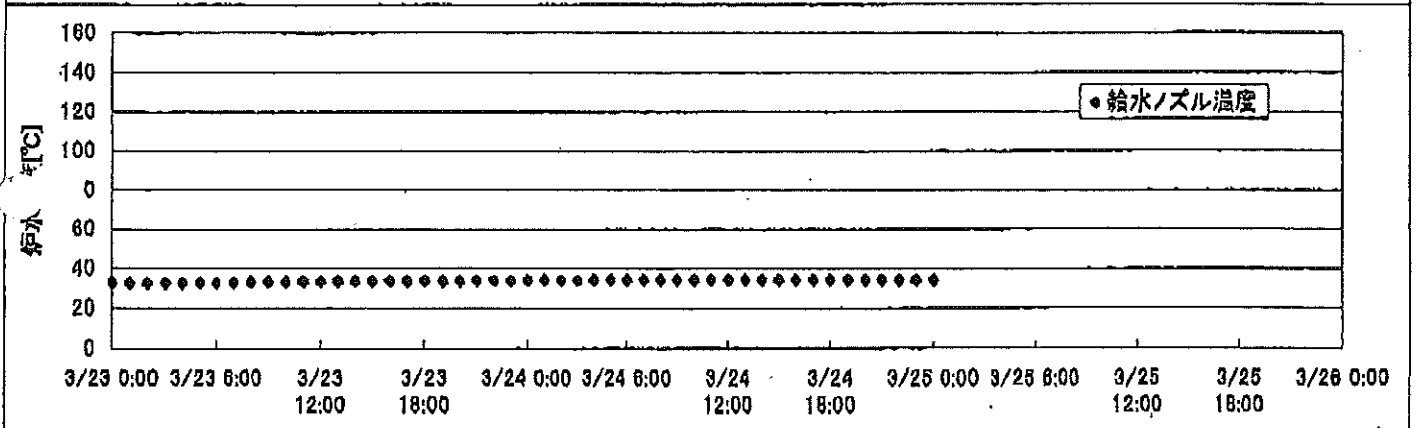
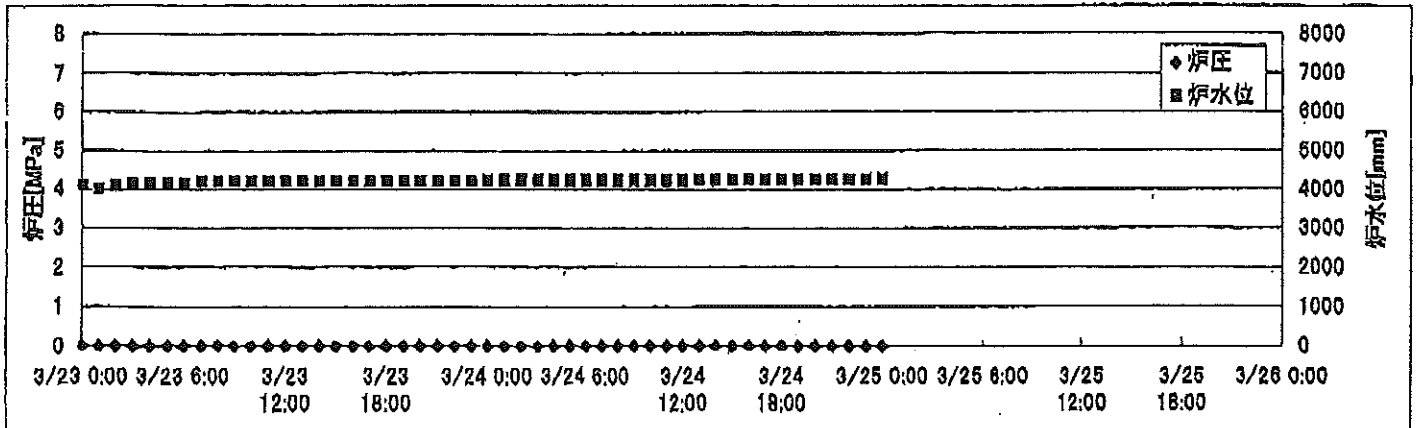
2F-1号機



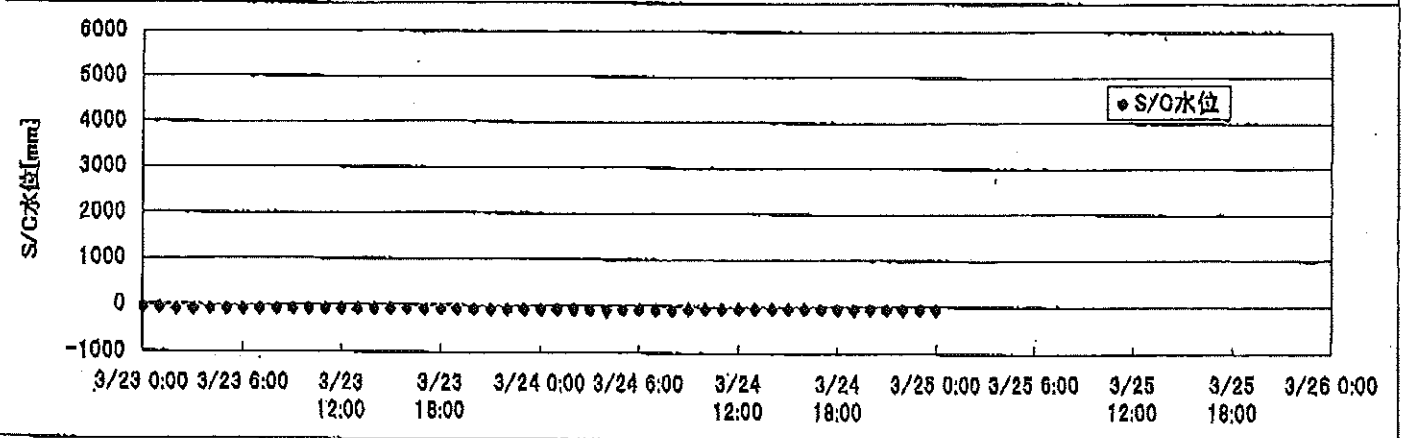
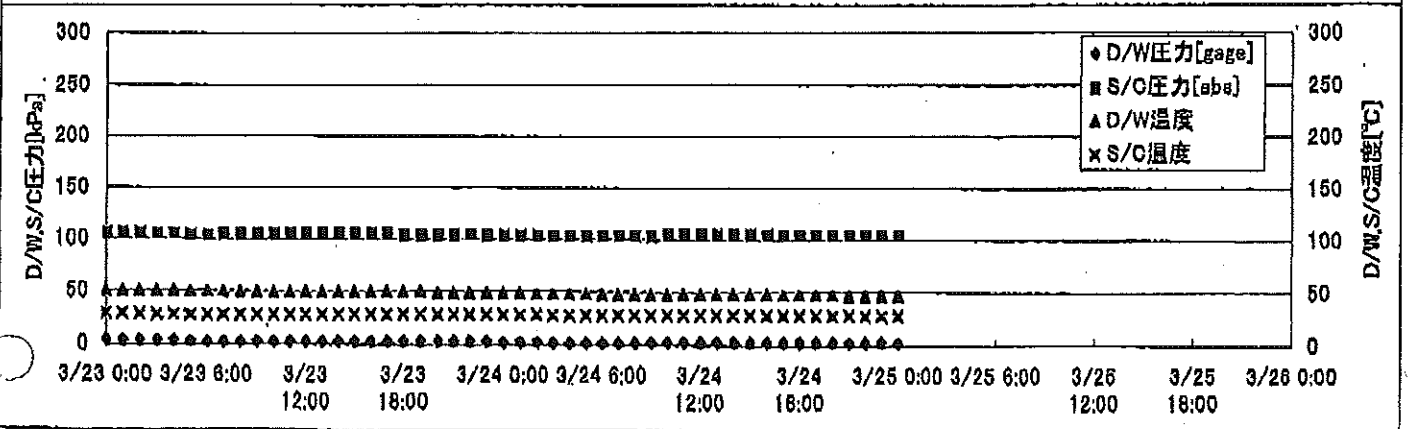
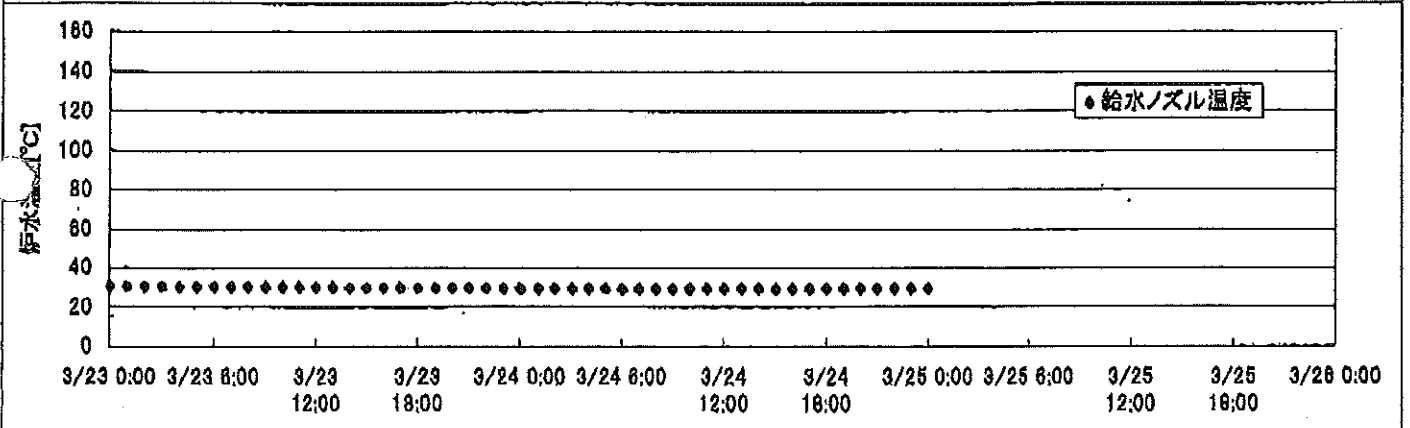
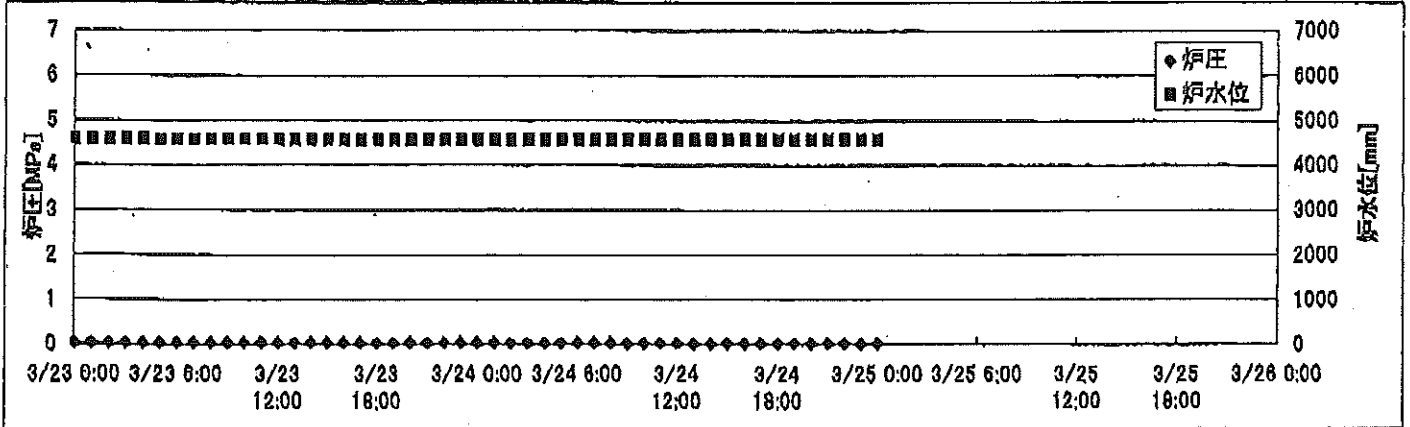
2F-2号機



2F-3号機



2F-4号機



2F-1号機

※燃料頂部(TAF)からの水位=炉水位+4200[mm]

時間	炉圧 [MPa (gage)]	炉水位 [mm] 停止時	炉水温度[°C] 給水/スル温度	D/W圧力 [kPa(gage)]	D/W温度 [°C]	S/C圧力 [kPa(abs)]	S/C水位 [mm]	S/C温度 [°C]
2011/3/24 0:00	0.05	5000	30.6	5	43.3	108	1004	25
2011/3/24 1:00	0.05	5000	30.5	5	43.2	108	1003	25
2011/3/24 2:00	0.05	5000	30.5	5	43.2	108	1001	25
2011/3/24 3:00	0.05	5000	30.6	5	43.2	108	1001	25
2011/3/24 4:00	0.05	5000	30.6	5	42.9	108	1000	25
2011/3/24 5:00	0.05	5000	30.5	5	42.8	108	999	25
2011/3/24 6:00	0.05	5000	30.5	5	42.8	108	999	25
2011/3/24 7:00	0.05	5000	30.5	5	42.8	108	999	25
2011/3/24 8:00	0.05	5000	30.5	5	42.8	108	999	25
2011/3/24 9:00	0.05	5000	30.4	5	42.6	108	1000	25
2011/3/24 10:00	0.05	5000	30.4	5	42.6	108	1000	25
2011/3/24 11:00	0.05	5000	30.3	5	42.6	108	1000	25
2011/3/24 12:00	0.05	5000	30.3	5	42.5	108	1000	25
2011/3/24 13:00	0.05	5000	30.3	5	42.3	108	1000	25
2011/3/24 14:00	0.05	5000	30.3	5	42.5	108	1000	25
2011/3/24 15:00	0.05	5000	30.2	5	42.4	108	1000	25
2011/3/24 16:00	0.05	5000	30.2	5	42.2	108	1000	25
2011/3/24 17:00	0.05	5000	30.2	5	42.3	108	1000	25
2011/3/24 18:00	0.05	5000	30.2	5	42.0	108	1000	25
2011/3/24 19:00	0.05	5000	30.1	5	42.0	108	999	25
2011/3/24 20:00	0.05	5000	30.1	5	42.0	108	999	25
2011/3/24 21:00	0.05	5000	30.0	5	42.0	108	999	25
2011/3/24 22:00	0.05	5000	30.0	5	41.8	106	1002	25
2011/3/24 23:00	0.05	5000	30.0	5	41.8	106	1008	25
2011/3/25 0:00	0.05	5000	30.0	5	41.8	106	1009	25
2011/3/25 1:00	0.05	5000	30.0	5	41.8	106	1003	25
2011/3/25 2:00	0.05	5000	30.0	5	41.8	106	1003	25
2011/3/25 3:00	0.05	5000	29.9	5	41.7	106	1007	25
2011/3/25 4:00								
2011/3/25 5:00								
2011/3/25 6:00								
2011/3/25 7:00								
2011/3/25 8:00								
2011/3/25 9:00								
2011/3/25 10:00								

2F-2号機

※燃料頂部(TAF)からの水位=炉水位+4200[mm]

時間	炉圧 [MPa (gage)]	炉水位 [mm] 停止時	炉水温度[°C] 給水ノズル温度	D/W圧力 [kPa(gage)]	D/W温度 [°C]	S/C圧力 [kPa(abs)]	S/C水位 [mm]	S/C温度 [°C]
2011/3/24 0:00	0.02	6100	28.3	4.7	45.2	107	400	24
2011/3/24 1:00	0.03	6100	28.0	4.7	45.3	107	400	24
2011/3/24 2:00	0.03	6100	28.1	4.7	45.2	106	398	24
2011/3/24 3:00	0.02	6100	28.1	4.7	45.0	106	399	24
2011/3/24 4:00	0.03	6100	28.0	4.6	44.9	106	398	24
2011/3/24 5:00	0.02	6100	27.8	4.6	44.8	106	400	24
2011/3/24 6:00	0.02	6100	27.9	4.6	44.7	106	401	24
2011/3/24 7:00	0.02	6100	27.9	4.5	44.7	107	403	24
2011/3/24 8:00	0.02	6100	28.2	4.5	44.7	106	404	24
2011/3/24 9:00	0.02	6100	28.1	4.4	44.6	106	404	24
2011/3/24 10:00	0.02	6100	28.0	4.5	44.6	106	404	24
2011/3/24 11:00	0.02	6100	28.0	4.6	44.6	107	402	24
2011/3/24 12:00	0.02	6100	28.1	4.7	44.5	106	401	24
2011/3/24 13:00	0.02	6100	28.4	4.8	44.5	106	400	24
2011/3/24 14:00	0.02	6100	28.5	4.9	44.1	106	400	24
2011/3/24 15:00	0.02	6100	28.5	5.0	44.1	106	402	25
2011/3/24 16:00	0.02	6100	28.5	5.0	44.1	106	402	25
2011/3/24 17:00	0.03	6100	28.4	4.9	44.0	107	403	25
2011/3/24 18:00	0.03	6100	28.6	4.9	44.0	107	402	25
2011/3/24 19:00	0.02	6100	28.7	4.8	44.0	107	404	25
2011/3/24 20:00	0.03	6100	28.6	4.8	44.0	106	403	25
2011/3/24 21:00	0.03	6100	28.8	4.9	44.0	107	403	25
2011/3/24 22:00	0.03	6100	28.7	4.9	44.1	106	404	25
2011/3/24 23:00	0.03	6100	28.8	4.9	44.0	106	404	25
2011/3/25 0:00	0.03	6100	28.9	4.9	44.0	107	403	25
2011/3/25 1:00	0.03	6100	28.8	4.9	44.0	106	403	25
2011/3/25 2:00	0.03	6100	28.8	4.9	44.0	106	404	25
2011/3/25 3:00	0.03	6100	28.8	4.9	44.0	107	404	26
2011/3/25 4:00								
2011/3/25 5:00								
2011/3/25 6:00								
2011/3/25 7:00								
2011/3/25 8:00								
2011/3/25 9:00								
2011/3/25 10:00								

2F-3号機

※燃料頂部(TAF)からの水位=炉水位+4200[mm]

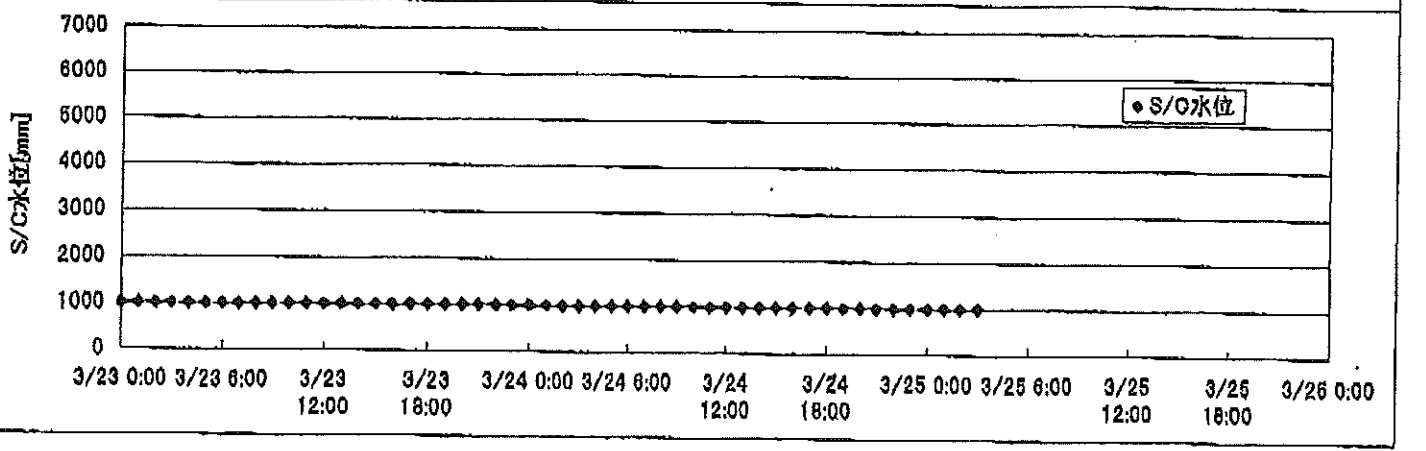
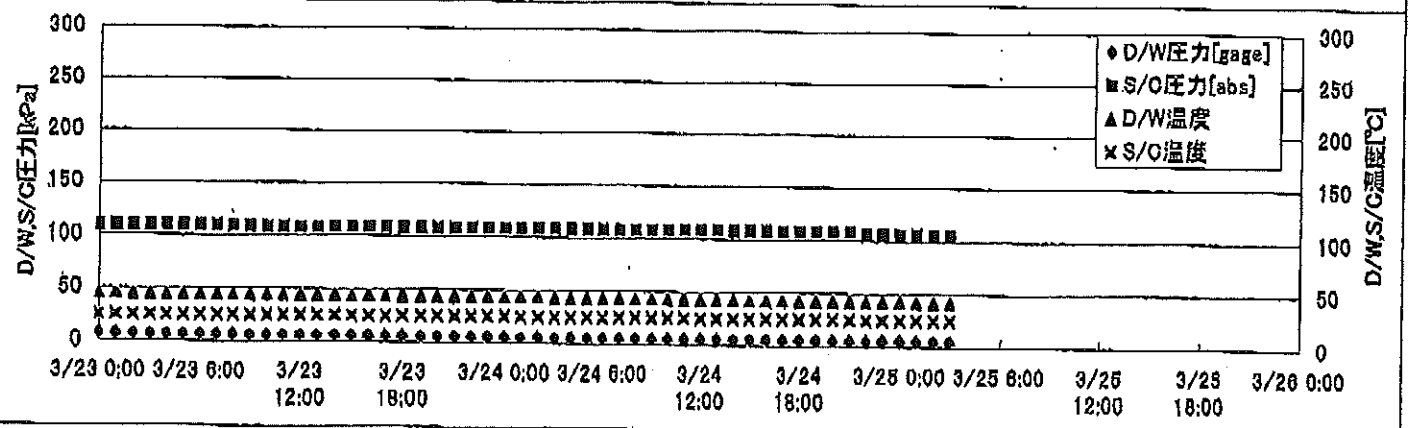
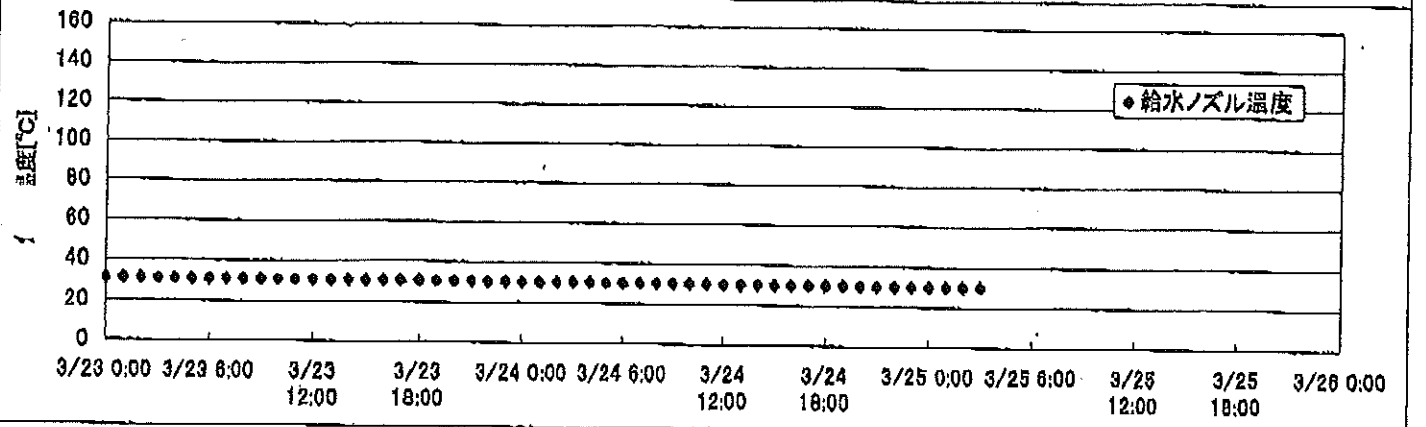
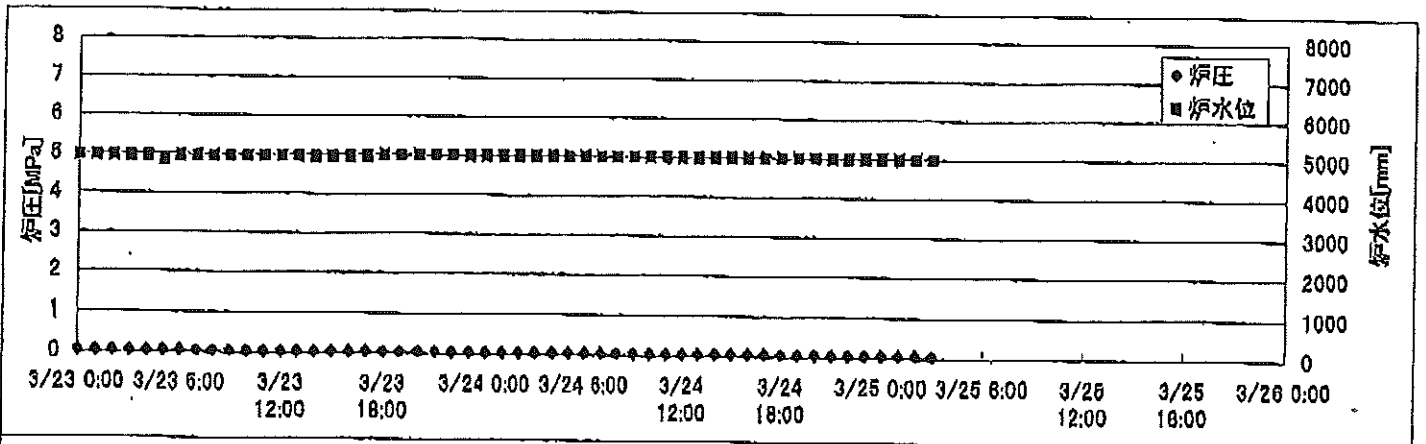
時間	炉圧 [MPa (gage)]	炉水位 [mm] アッパセット	炉水温度[°C] 給水/スル温度	D/W圧力 [kPa(gage)]	D/W温度 [°C]	S/C圧力 [kPa(abs)]	S/C水位 [mm]	S/C温度 [°C]
2011/3/24 0:00	0.01	4241	34.1	2	42.7	104	-15	26
2011/3/24 1:00	0.01	4245	34.2	2	42.7	104	-15	26
2011/3/24 2:00	0.01	4243	34.2	2	42.6	104	-15	26
2011/3/24 3:00	0.01	4245	34.2	2	42.6	104	-15	26
2011/3/24 4:00	0.01	4248	34.3	2	42.5	104	-15	26
2011/3/24 5:00	0.01	4257	34.3	2	42.4	104	-15	27
2011/3/24 6:00	0.01	4254	34.3	2	42.5	104	-15	27
2011/3/24 7:00	0.01	4255	34.4	2	42.5	104	-15	27
2011/3/24 8:00	0.01	4255	34.4	2	42.4	104	-15	27
2011/3/24 9:00	0.01	4255	34.3	2	42.2	104	-15	27
2011/3/24 10:00	0.01	4254	34.3	2	42.2	104	-15	27
2011/3/24 11:00	0.01	4255	34.3	2	42.2	104	-15	27
2011/3/24 12:00	0.01	4254	34.3	2	42.0	104	-15	27
2011/3/24 13:00	0.01	4264	34.3	2	42.0	104	-15	27
2011/3/24 14:00	0.01	4267	34.3	2	42.1	104	-15	27
2011/3/24 15:00	0.01	4265	34.3	2	42.0	104	-15	27
2011/3/24 16:00	0.01	4271	34.3	2	41.9	104	-15	27
2011/3/24 17:00	0.01	4272	34.3	2	41.9	104	-15	27
2011/3/24 18:00	0.01	4274	34.3	2	41.8	104	-15	27
2011/3/24 19:00	0.01	4276	34.3	2	41.8	104	-15	27
2011/3/24 20:00	0.01	4276	34.4	2	41.8	104	-15	27
2011/3/24 21:00	0.01	4276	34.3	2	41.6	104	-15	27
2011/3/24 22:00	0.01	4279	34.3	2	41.8	104	-15	27
2011/3/24 23:00	0.01	4283	34.3	2	41.7	104	-15	27
2011/3/25 0:00	0.01	4286	34.3	2	41.6	104	-15	27
2011/3/25 1:00	0.01	4290	34.3	2	41.6	104	-17	27
2011/3/25 2:00	0.01	4290	34.3	2	41.6	104	-17	27
2011/3/25 3:00	0.01	4290	34.2	2	41.4	104	-17	27
2011/3/25 4:00								
2011/3/25 5:00								
2011/3/25 6:00								
2011/3/25 7:00								
2011/3/25 8:00								
2011/3/25 9:00								
2011/3/25 10:00								

2F-4号機

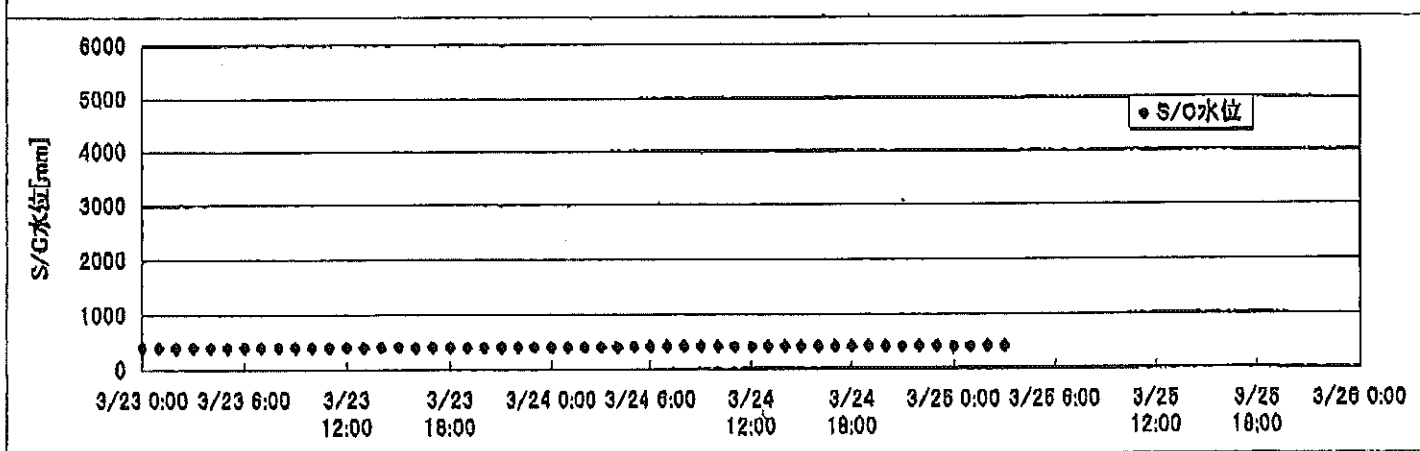

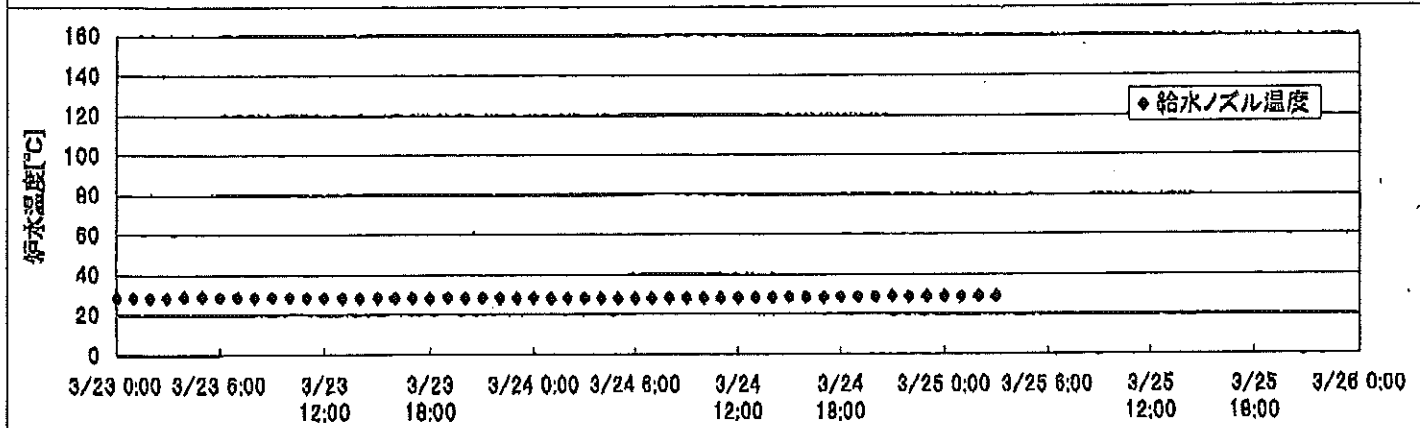
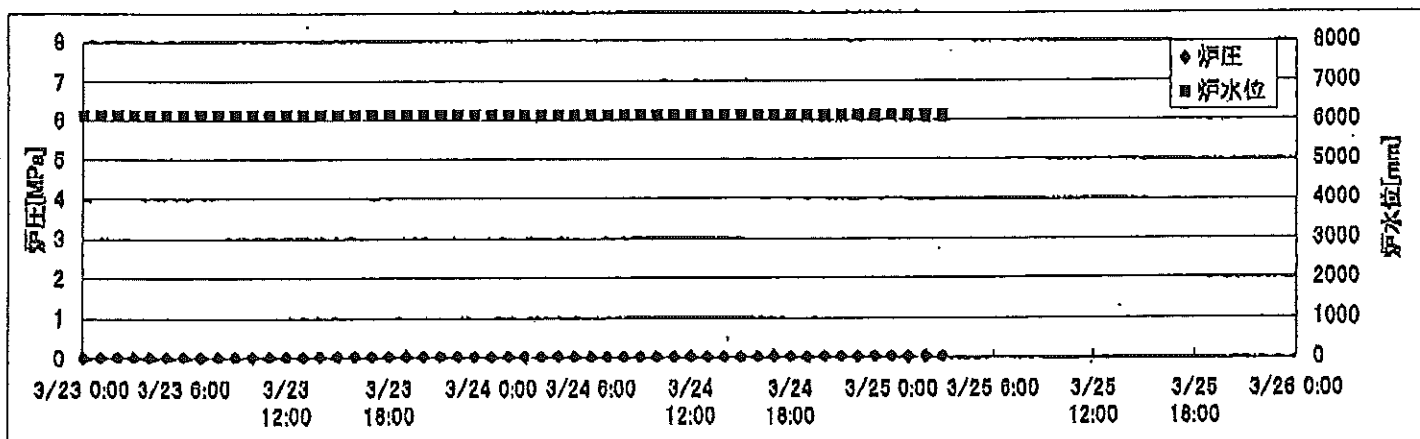
※燃料頂部(TAF)からの水位=炉水位+4200[mm]

時間	炉圧 [MPa (gage)]	炉水位 [mm] アッパセット	炉水温度[°C] 給水ノズル温度	D/W圧力 [kPa(gage)]	D/W温度 [°C]	S/G圧力 [kPa(abs)]	S/G水位 [mm]	S/G温度 [°C]
2011/3/24 0:00	0.05	4589	29.7	2	48.7	104	-85	28
2011/3/24 1:00	0.05	4589	29.7	3	48.3	104	-75	28
2011/3/24 2:00	0.05	4589	29.7	3	48.1	104	-73	28
2011/3/24 3:00	0.05	4589	29.7	2	48.0	104	-89	28
2011/3/24 4:00	0.05	4589	29.7	2	48.1	104	-85	28
2011/3/24 5:00	0.05	4589	29.6	2	48.2	104	-82	28
2011/3/24 6:00	0.05	4589	29.5	2	48.0	104	-80	28
2011/3/24 7:00	0.05	4589	29.5	2	47.7	104	-79	28
2011/3/24 8:00	0.05	4589	29.4	2	47.6	104	-81	28
2011/3/24 9:00	0.04	4589	29.5	3	47.7	104	-68	28
2011/3/24 10:00	0.04	4589	29.5	3	47.7	105	-60	28
2011/3/24 11:00	0.04	4589	29.6	3	47.7	105	-52	28
2011/3/24 12:00	0.04	4589	29.6	3	47.9	105	-54	28
2011/3/24 13:00	0.03	4589	29.6	3	47.8	105	-52	28
2011/3/24 14:00	0.03	4589	29.6	3	47.9	105	-52	28
2011/3/24 15:00	0.04	4589	29.3	3	47.9	105	-52	28
2011/3/24 16:00	0.04	4589	29.4	3	47.8	105	-52	28
2011/3/24 17:00	0.04	4589	29.5	3	47.7	105	-52	28
2011/3/24 18:00	0.04	4589	29.6	3	47.7	105	-52	28
2011/3/24 19:00	0.04	4589	29.6	3	47.7	105	-52	28
2011/3/24 20:00	0.04	4589	29.6	3	47.7	105	-52	28
2011/3/24 21:00	0.04	4589	29.6	3	47.4	105	-52	28
2011/3/24 22:00	0.04	4589	29.6	3	47.4	105	-52	28
2011/3/24 23:00	0.03	4589	29.6	3	47.3	105	-51	28
2011/3/25 0:00	0.04	4589	29.6	3	47.1	105	-52	28
2011/3/25 1:00	0.03	4589	29.6	3	46.7	105	-52	28
2011/3/25 2:00	0.03	4589	29.6	3	46.6	105	-52	28
2011/3/25 3:00	0.03	4589	29.6	3	46.8	105	-52	28
2011/3/25 4:00								
2011/3/25 5:00								
2011/3/25 6:00								
2011/3/25 7:00								
2011/3/25 8:00								
2011/3/25 9:00								
2011/3/25 10:00								

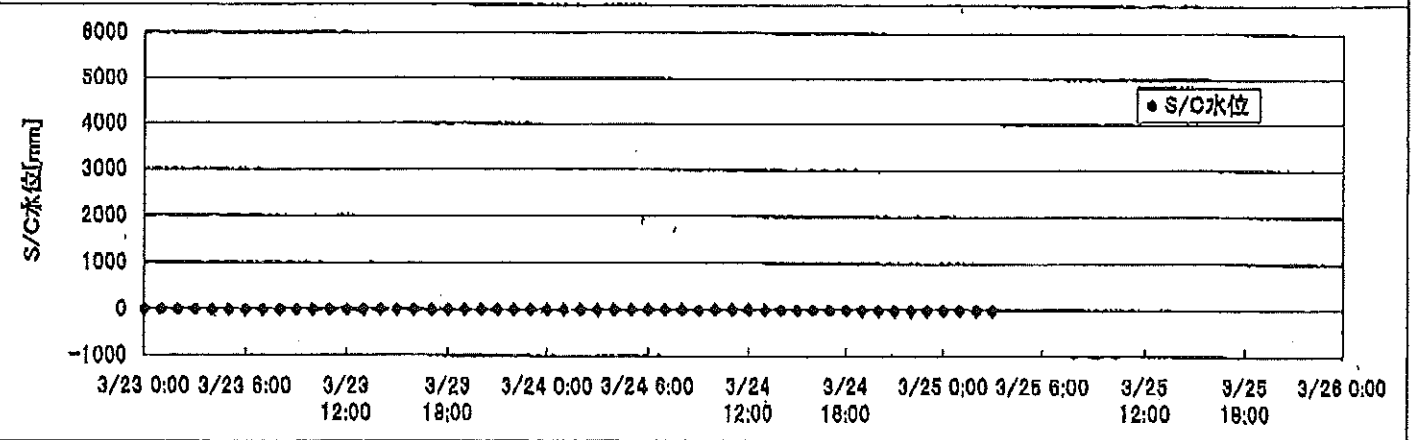
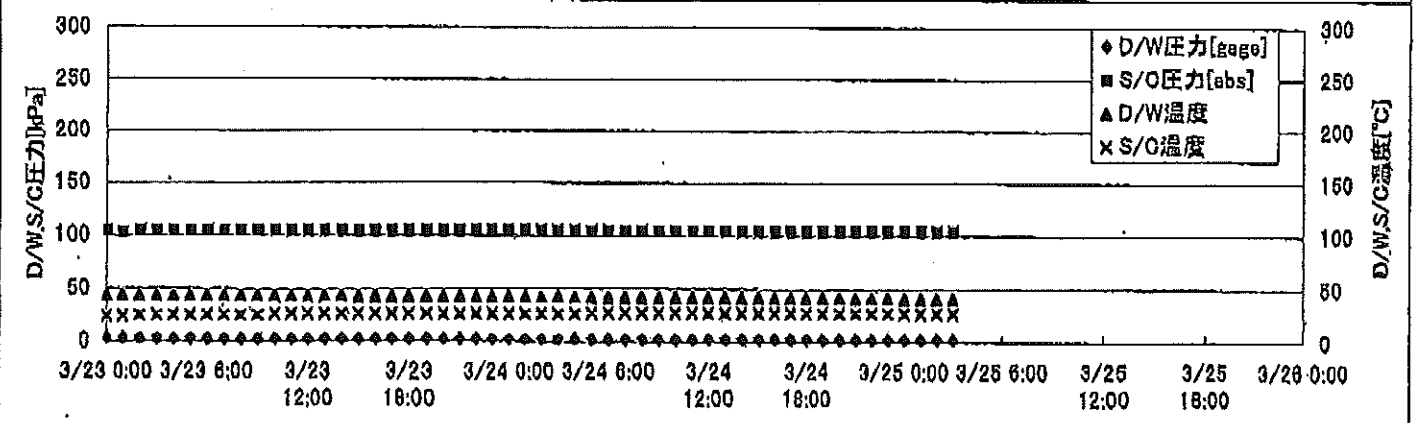
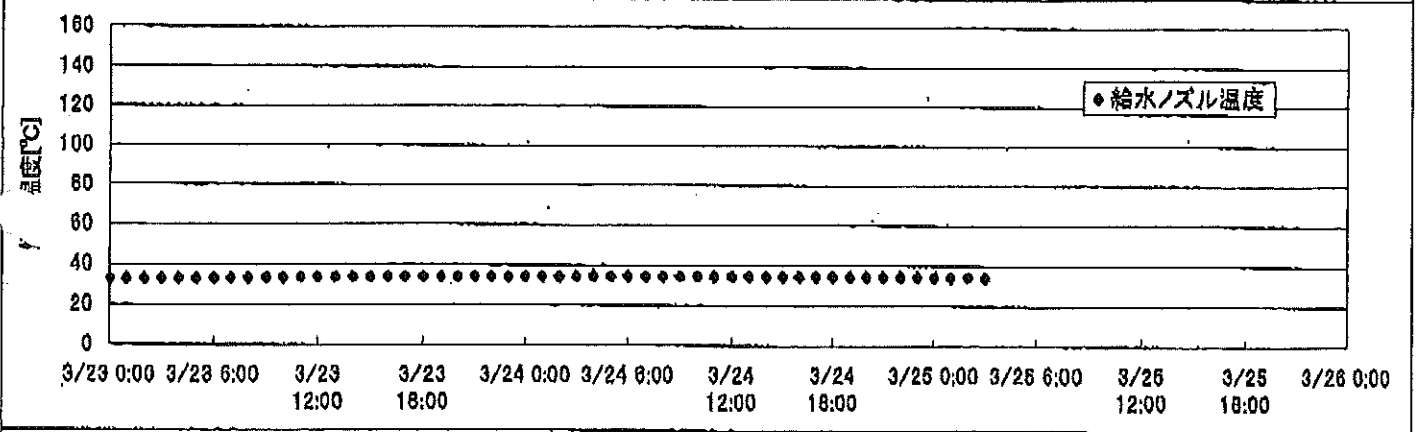

2F-1号機



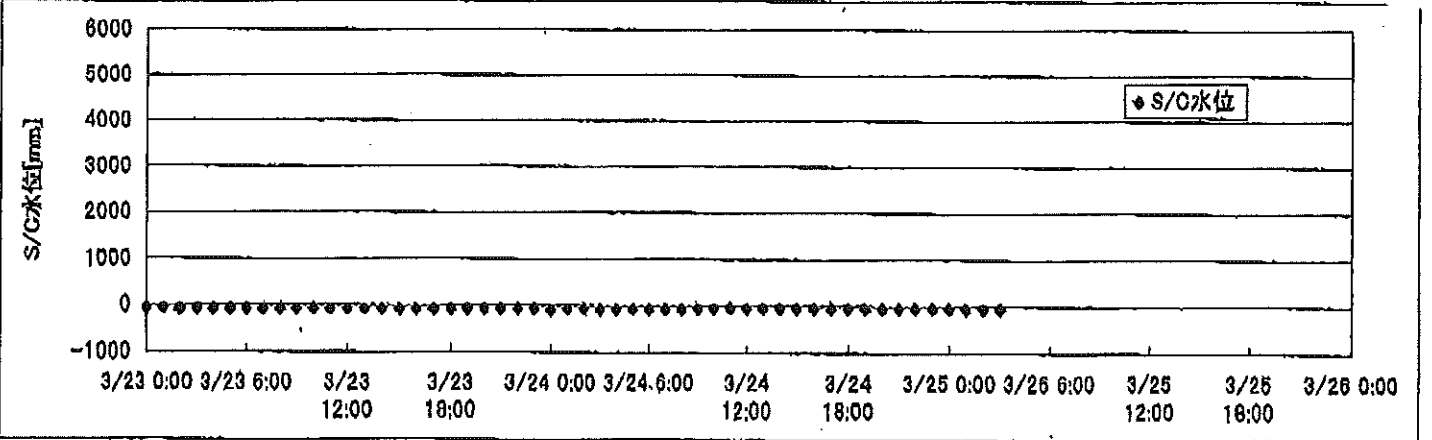
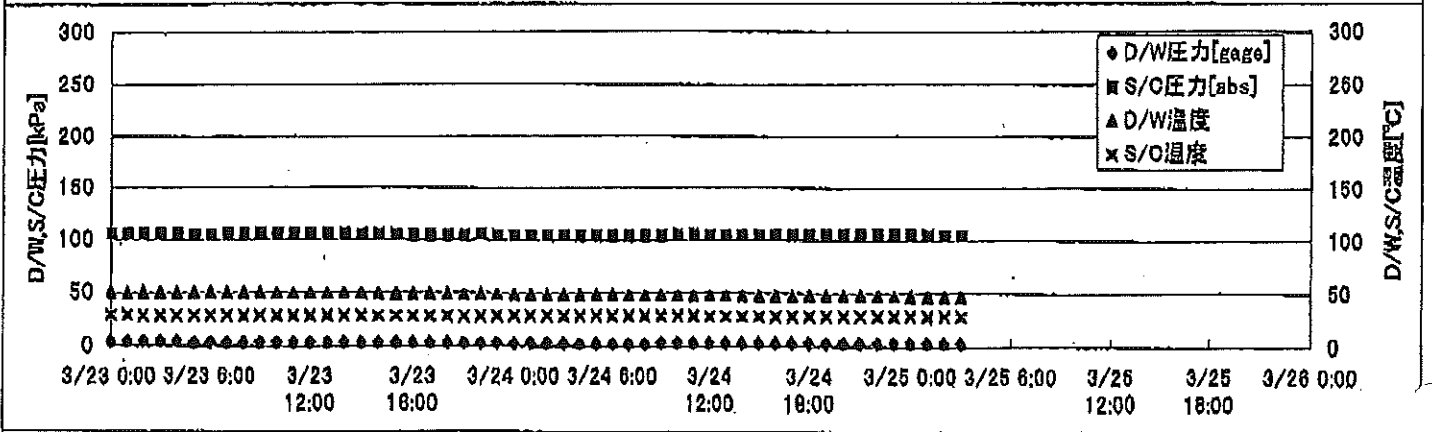
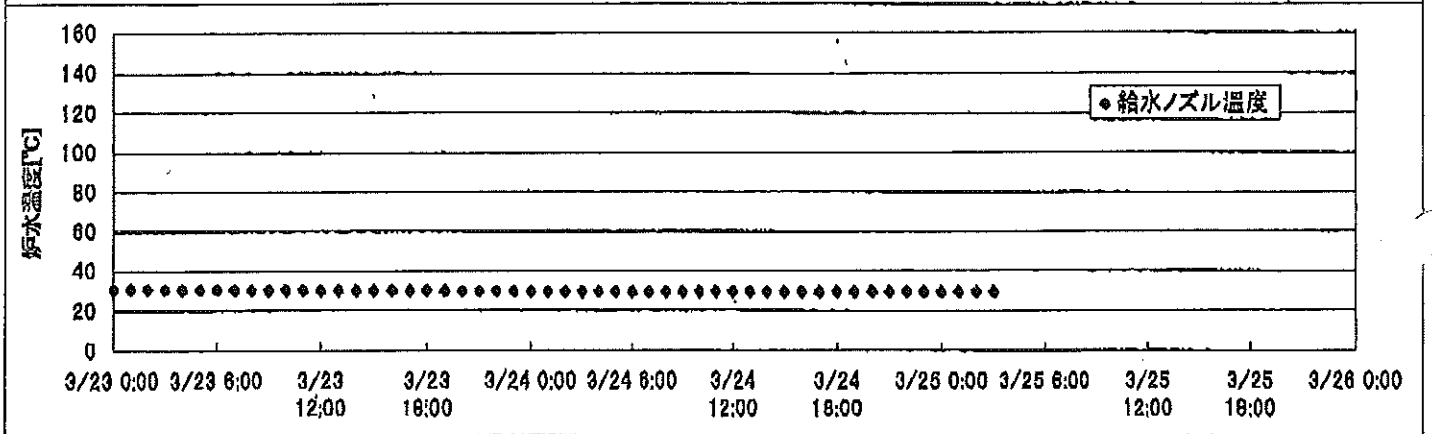
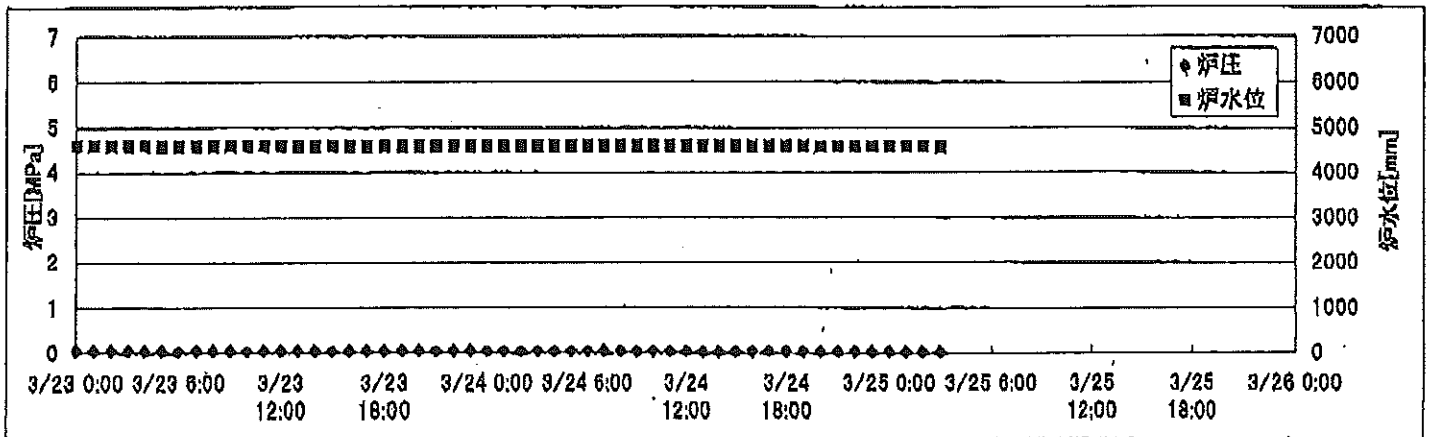
2F-2号機



2F-3号機



2F-4号機



2F-1号機

※燃料頂部(TAF)からの水位=炉水位+4200[mm]

時間	炉圧 [MPa (gage)]	炉水位 [mm] 停止時	炉水温度[°C] 給水/スル温度	D/W圧力 [kPa(gage)]	D/W温度 [°C]	S/C圧力 [kPa(abs)]	S/C水位 [mm]	S/C温度 [°C]
2011/3/24 0:00	0.05	5000	30.6	5	43.3	108	1004	25
2011/3/24 1:00	0.05	5000	30.5	5	43.2	108	1003	25
2011/3/24 2:00	0.05	5000	30.5	5	43.2	108	1001	25
2011/3/24 3:00	0.05	5000	30.6	5	43.2	108	1001	25
2011/3/24 4:00	0.05	5000	30.6	5	42.9	108	1000	25
2011/3/24 5:00	0.05	5000	30.5	5	42.8	108	999	25
2011/3/24 6:00	0.05	5000	30.5	5	42.8	108	999	25
2011/3/24 7:00	0.05	5000	30.5	5	42.8	108	999	25
2011/3/24 8:00	0.05	5000	30.5	5	42.8	108	999	25
2011/3/24 9:00	0.05	5000	30.4	5	42.6	108	1000	25
2011/3/24 10:00	0.05	5000	30.4	5	42.6	108	1000	25
2011/3/24 11:00	0.05	5000	30.3	5	42.6	108	1000	25
2011/3/24 12:00	0.05	5000	30.3	5	42.5	108	1000	25
2011/3/24 13:00	0.05	5000	30.3	5	42.3	108	1000	25
2011/3/24 14:00	0.05	5000	30.3	5	42.5	108	1000	25
2011/3/24 15:00	0.05	5000	30.2	5	42.4	108	1000	25
2011/3/24 16:00	0.05	5000	30.2	5	42.2	108	1000	25
2011/3/24 17:00	0.05	5000	30.2	5	42.3	108	1000	25
2011/3/24 18:00	0.05	5000	30.2	5	42.0	108	1000	25
2011/3/24 19:00	0.05	5000	30.1	5	42.0	108	999	25
2011/3/24 20:00	0.05	5000	30.1	5	42.0	108	999	25
2011/3/24 21:00	0.05	5000	30.0	5	42.0	108	999	25
2011/3/24 22:00	0.05	5000	30.0	5	41.8	106	1002	25
2011/3/24 23:00	0.05	5000	30.0	5	41.8	106	1008	25
2011/3/25 0:00	0.05	5000	30.0	5	41.8	106	1009	25
2011/3/25 1:00	0.05	5000	30.0	5	41.8	106	1003	25
2011/3/25 2:00	0.05	5000	30.0	5	41.8	106	1003	25
2011/3/25 3:00	0.05	5000	29.9	5	41.7	106	1007	25
2011/3/25 4:00	0.05	5000	29.9	5	41.6	108	1006	25
2011/3/25 5:00	0.05	5000	29.9	5	41.6	106	1003	25
2011/3/25 6:00	0.05	5000	29.8	5	41.4	107	1001	25
2011/3/25 7:00								
2011/3/25 8:00								
2011/3/25 9:00								
2011/3/25 10:00								

2011年3月24日 0時17分 炉内監視室 2F-1号機

2F-2号機

※燃料頂部(TAF)からの水位=炉水位+4200[mm]

時間	炉圧 [MPa (gage)]	炉水位 [mm] 停止時	炉水温度[°C] 給水/スル温度	D/W圧力 [kPa(gage)]	D/W温度 [°C]	S/C圧力 [kPa(abs)]	S/C水位 [mm]	S/C温度 [°C]
2011/3/24 0:00	0.02	6100	28.3	4.7	45.2	107	400	24
2011/3/24 1:00	0.03	6100	28.0	4.7	45.3	107	400	24
2011/3/24 2:00	0.03	6100	28.1	4.7	45.2	106	398	24
2011/3/24 3:00	0.02	6100	28.1	4.7	45.0	106	399	24
2011/3/24 4:00	0.03	6100	28.0	4.6	44.9	106	398	24
2011/3/24 5:00	0.02	6100	27.8	4.6	44.8	106	400	24
2011/3/24 6:00	0.02	6100	27.9	4.6	44.7	106	401	24
2011/3/24 7:00	0.02	6100	27.9	4.5	44.7	107	403	24
2011/3/24 8:00	0.02	6100	28.2	4.5	44.7	106	404	24
2011/3/24 9:00	0.02	6100	28.1	4.4	44.6	106	404	24
2011/3/24 10:00	0.02	6100	28.0	4.5	44.6	106	404	24
2011/3/24 11:00	0.02	6100	28.0	4.6	44.6	107	402	24
2011/3/24 12:00	0.02	6100	28.1	4.7	44.5	106	401	24
2011/3/24 13:00	0.02	6100	28.4	4.8	44.5	106	400	24
2011/3/24 14:00	0.02	6100	28.5	4.9	44.1	106	400	24
2011/3/24 15:00	0.02	6100	28.5	5.0	44.1	106	402	25
2011/3/24 16:00	0.02	6100	28.5	5.0	44.1	106	402	25
2011/3/24 17:00	0.03	6100	28.4	4.9	44.0	107	403	25
2011/3/24 18:00	0.03	6100	28.6	4.9	44.0	107	402	25
2011/3/24 19:00	0.02	6100	28.7	4.8	44.0	107	404	25
2011/3/24 20:00	0.03	6100	28.6	4.8	44.0	106	403	25
2011/3/24 21:00	0.03	6100	28.8	4.9	44.0	107	403	25
2011/3/24 22:00	0.03	6100	28.7	4.9	44.1	106	404	25
2011/3/24 23:00	0.03	6100	28.8	4.9	44.0	106	404	25
2011/3/25 0:00	0.03	6100	28.9	4.9	44.0	107	403	25
2011/3/25 1:00	0.03	6100	28.8	4.9	44.0	106	403	25
2011/3/25 2:00	0.03	6100	28.8	4.9	44.0	106	404	25
2011/3/25 3:00	0.03	6100	28.8	4.9	44.0	107	404	26
2011/3/25 4:00	0.03	6100	28.8	4.9	44.0	106	404	26
2011/3/25 5:00	0.03	6100	28.9	4.8	44.0	106	404	26
2011/3/25 6:00	0.03	6100	29.0	4.8	44.0	107	404	26
2011/3/25 7:00								
2011/3/25 8:00								
2011/3/25 9:00								
2011/3/25 10:00								

2F-3号機

※燃料頂部(TAF)からの水位=炉水位+4200[mm]

時間	炉圧 [MPa (gage)]	炉水位 [mm] アツプセット	炉水温度[°C] 給水/スル温度	D/W圧力 [kPa(gage)]	D/W温度 [°C]	S/C圧力 [kPa(abs)]	S/C水位 [mm]	S/C温度 [°C]
2011/3/24 0:00	0.01	4241	34.1	2	42.7	104	-15	26
2011/3/24 1:00	0.01	4245	34.2	2	42.7	104	-15	26
2011/3/24 2:00	0.01	4243	34.2	2	42.6	104	-15	26
2011/3/24 3:00	0.01	4245	34.2	2	42.6	104	-15	26
2011/3/24 4:00	0.01	4248	34.3	2	42.5	104	-15	26
2011/3/24 5:00	0.01	4257	34.3	2	42.4	104	-15	27
2011/3/24 6:00	0.01	4254	34.3	2	42.5	104	-15	27
2011/3/24 7:00	0.01	4255	34.4	2	42.5	104	-15	27
2011/3/24 8:00	0.01	4255	34.4	2	42.4	104	-15	27
2011/3/24 9:00	0.01	4255	34.3	2	42.2	104	-15	27
2011/3/24 10:00	0.01	4254	34.3	2	42.2	104	-15	27
2011/3/24 11:00	0.01	4255	34.3	2	42.2	104	-15	27
2011/3/24 12:00	0.01	4254	34.3	2	42.0	104	-15	27
2011/3/24 13:00	0.01	4264	34.3	2	42.0	104	-15	27
2011/3/24 14:00	0.01	4267	34.3	2	42.1	104	-15	27
2011/3/24 15:00	0.01	4265	34.3	2	42.0	104	-15	27
2011/3/24 16:00	0.01	4271	34.3	2	41.9	104	-15	27
2011/3/24 17:00	0.01	4272	34.3	2	41.9	104	-15	27
2011/3/24 18:00	0.01	4274	34.3	2	41.8	104	-15	27
2011/3/24 19:00	0.01	4276	34.3	2	41.8	104	-15	27
2011/3/24 20:00	0.01	4276	34.4	2	41.8	104	-15	27
2011/3/24 21:00	0.01	4276	34.3	2	41.6	104	-15	27
2011/3/24 22:00	0.01	4279	34.3	2	41.8	104	-15	27
2011/3/24 23:00	0.01	4283	34.3	2	41.7	104	-15	27
2011/3/25 0:00	0.01	4286	34.3	2	41.6	104	-15	27
2011/3/25 1:00	0.01	4290	34.3	2	41.6	104	-17	27
2011/3/25 2:00	0.01	4290	34.3	2	41.6	104	-17	27
2011/3/25 3:00	0.01	4290	34.2	2	41.4	104	-17	27
2011/3/25 4:00	0.01	4290	34.2	2	41.4	104	-17	27
2011/3/25 5:00	0.01	4290	34.2	2	41.4	104	-17	27
2011/3/25 6:00	0.01	4290	34.1	2	41.4	104	-17	27
2011/3/25 7:00								
2011/3/25 8:00								
2011/3/25 9:00								
2011/3/25 10:00								

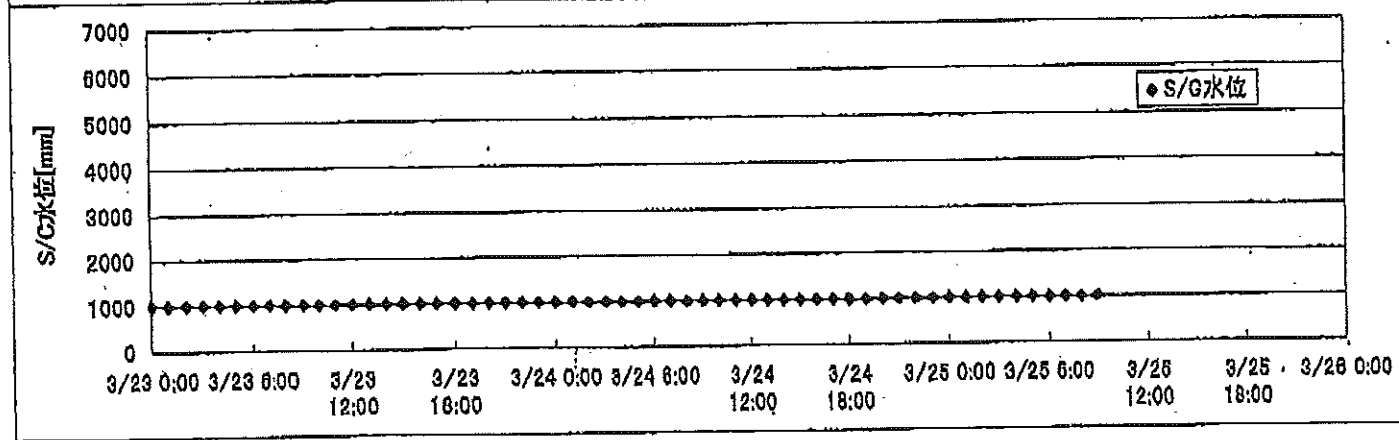
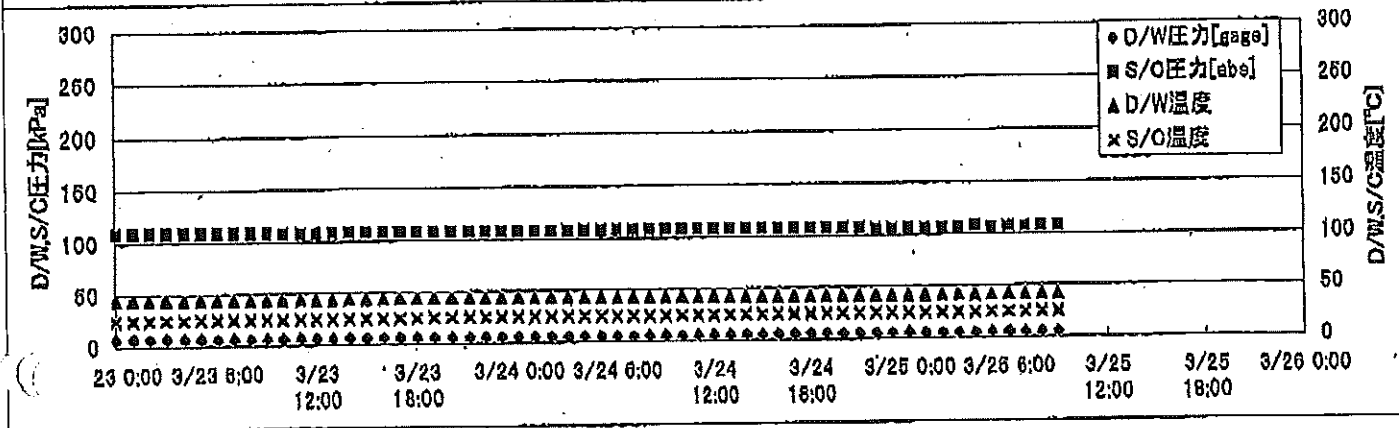

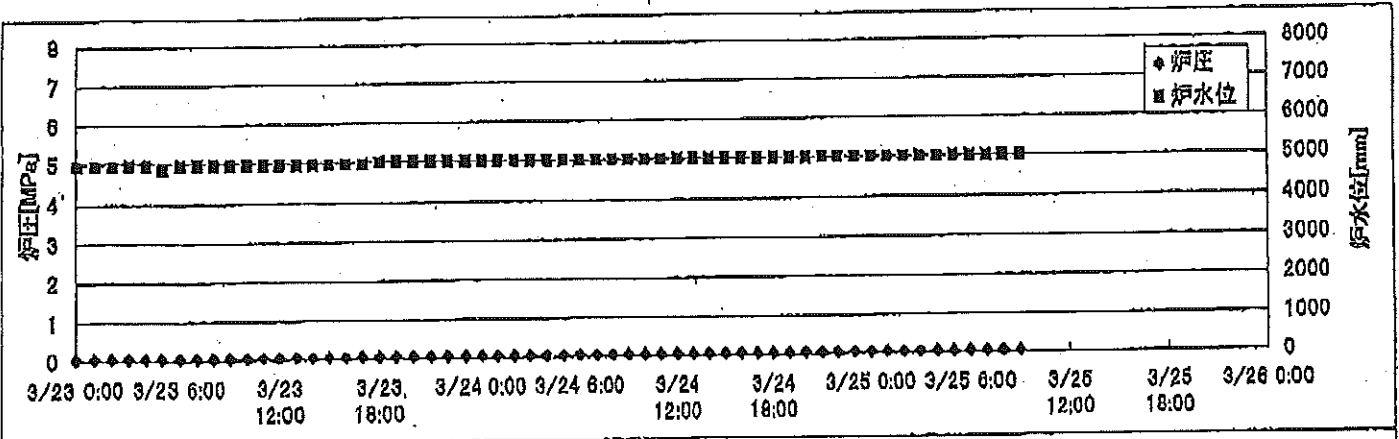
2F-4号機

※燃料頂部(TAF)からの水位=炉水位+4200[mm]

時間	炉圧 [MPa (gage)]	炉水位 [mm] アブセット	炉水温度[°C] 給水/スル温度	D/W圧力 [kPa(gage)]	D/W温度 [°C]	S/C圧力 [kPa(abs)]	S/C水位 [mm]	S/C温度 [°C]
2011/3/24 0:00	0.05	4589	29.7	2	48.7	104	-85	28
2011/3/24 1:00	0.05	4589	29.7	3	48.3	104	-75	28
2011/3/24 2:00	0.05	4589	29.7	3	48.1	104	-73	28
2011/3/24 3:00	0.05	4589	29.7	2	48.0	104	-89	28
2011/3/24 4:00	0.05	4589	29.7	2	48.1	104	-85	28
2011/3/24 5:00	0.05	4589	29.6	2	48.2	104	-82	28
2011/3/24 6:00	0.05	4589	29.5	2	48.0	104	-80	28
2011/3/24 7:00	0.05	4589	29.5	2	47.7	104	-79	28
2011/3/24 8:00	0.05	4589	29.4	2	47.6	104	-81	28
2011/3/24 9:00	0.04	4589	29.5	3	47.7	104	-68	28
2011/3/24 10:00	0.04	4589	29.5	3	47.7	105	-60	28
2011/3/24 11:00	0.04	4589	29.6	3	47.7	105	-52	28
2011/3/24 12:00	0.04	4589	29.6	3	47.9	105	-54	28
2011/3/24 13:00	0.03	4589	29.6	3	47.8	105	-52	28
2011/3/24 14:00	0.03	4589	29.6	3	47.9	105	-52	28
2011/3/24 15:00	0.04	4589	29.3	3	47.9	105	-52	28
2011/3/24 16:00	0.04	4589	29.4	3	47.8	105	-52	28
2011/3/24 17:00	0.04	4589	29.5	3	47.7	105	-52	28
2011/3/24 18:00	0.04	4589	29.6	3	47.7	105	-52	28
2011/3/24 19:00	0.04	4589	29.6	3	47.7	105	-52	28
2011/3/24 20:00	0.04	4589	29.6	3	47.7	105	-52	28
2011/3/24 21:00	0.04	4589	29.6	3	47.4	105	-52	28
2011/3/24 22:00	0.04	4589	29.6	3	47.4	105	-52	28
2011/3/24 23:00	0.03	4589	29.6	3	47.3	105	-51	28
2011/3/25 0:00	0.04	4589	29.6	3	47.1	105	-52	28
2011/3/25 1:00	0.03	4589	29.6	3	46.7	105	-52	28
2011/3/25 2:00	0.03	4589	29.6	3	46.6	105	-52	28
2011/3/25 3:00	0.03	4589	29.6	3	46.8	105	-52	28
2011/3/25 4:00	0.03	4589	29.6	3	46.8	105	-52	28
2011/3/25 5:00	0.03	4589	29.5	3	46.6	105	-52	28
2011/3/25 6:00	0.03	4589	29.5	4	46.8	105	-52	28
2011/3/25 7:00								
2011/3/25 8:00								
2011/3/25 9:00								
2011/3/25 10:00								



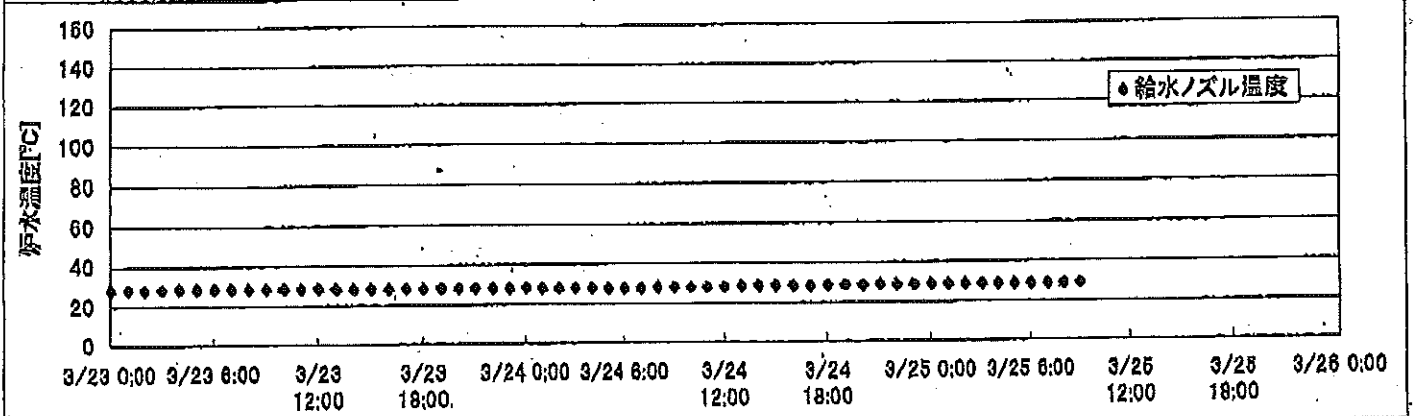
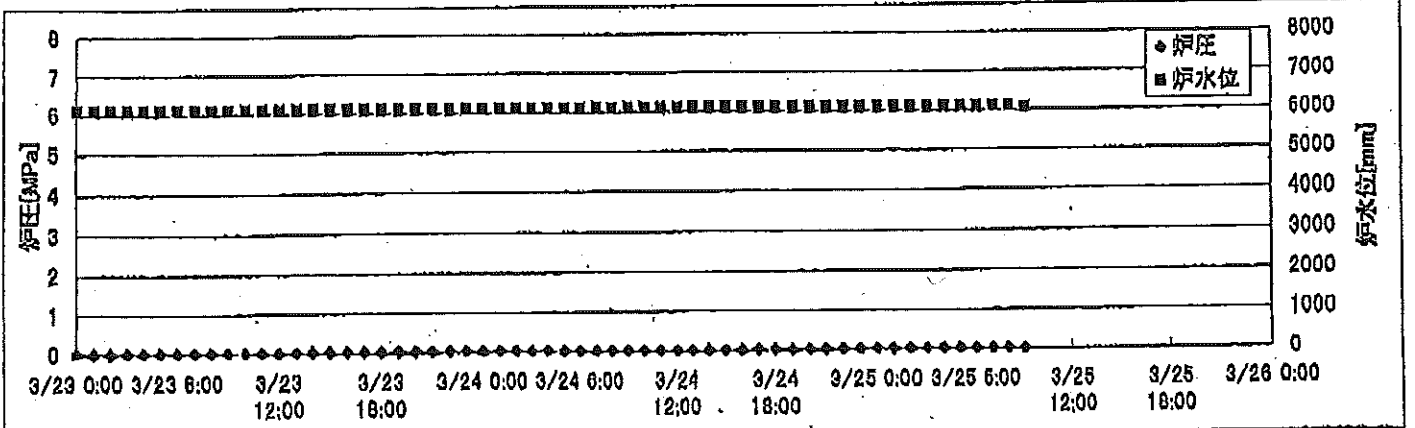
13/22

2F-1号機



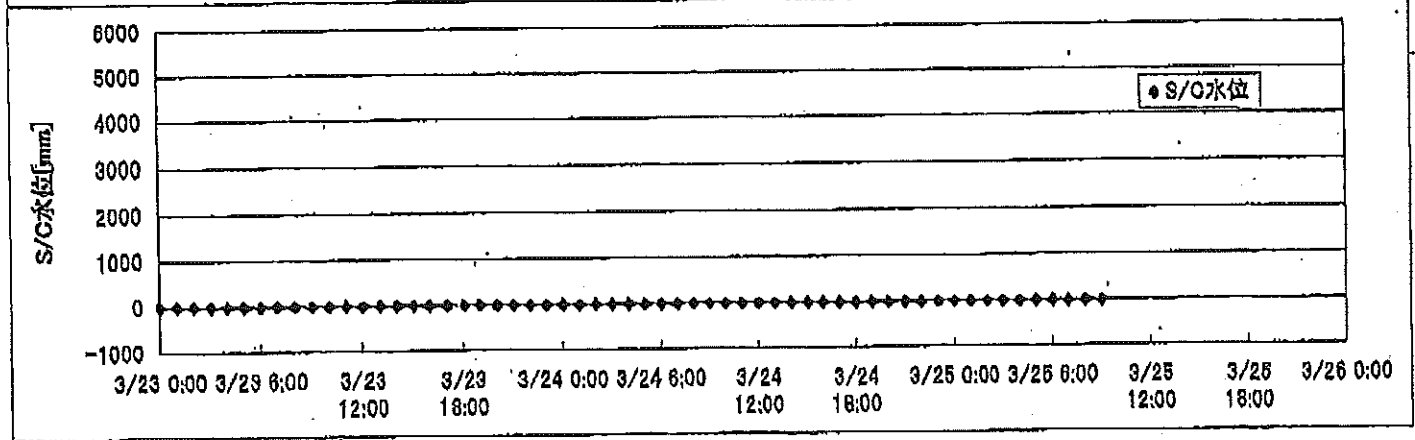

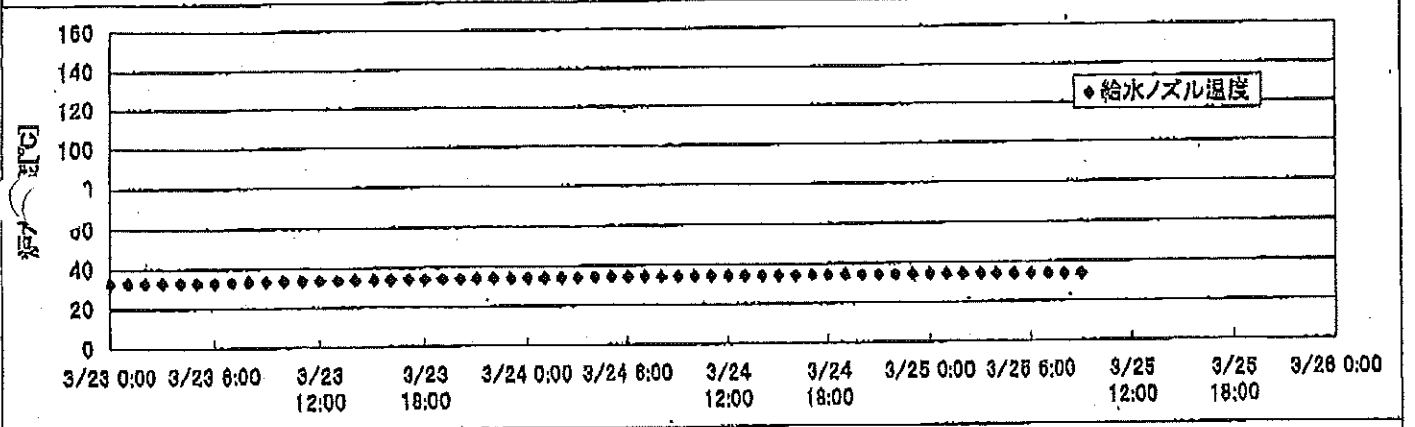
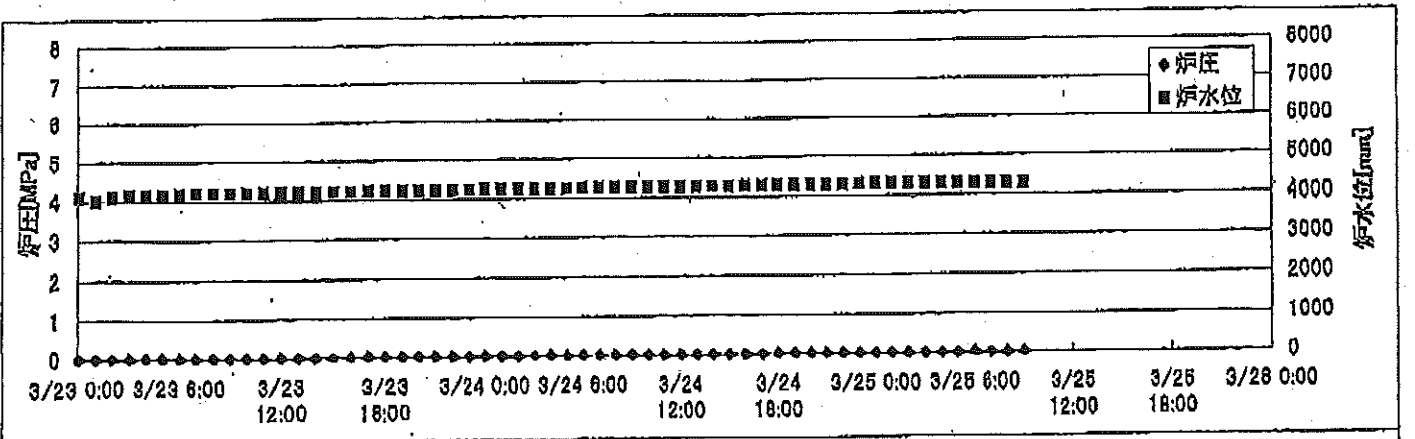
14/22

2F-2号機



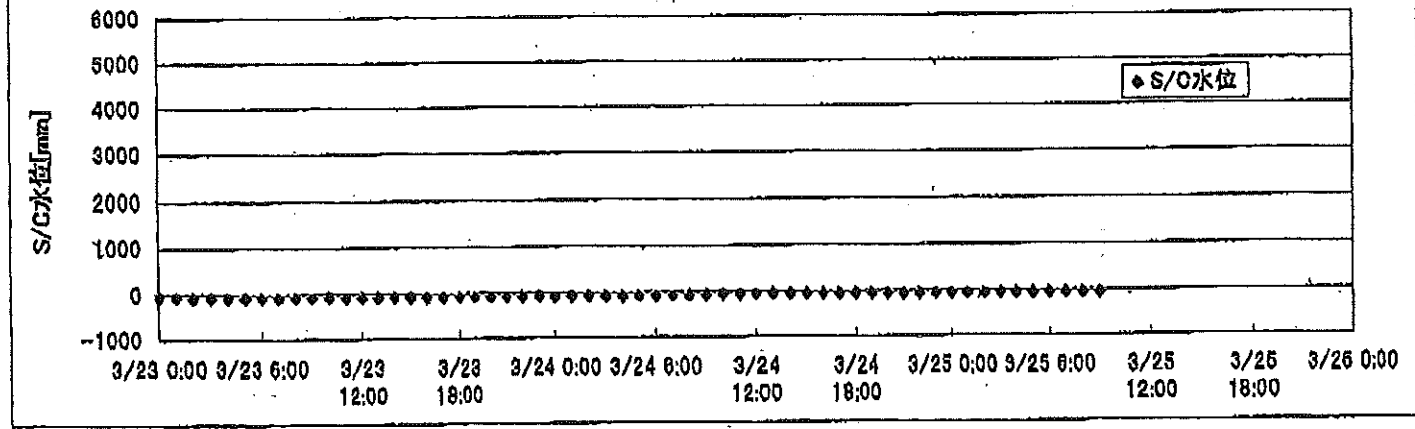
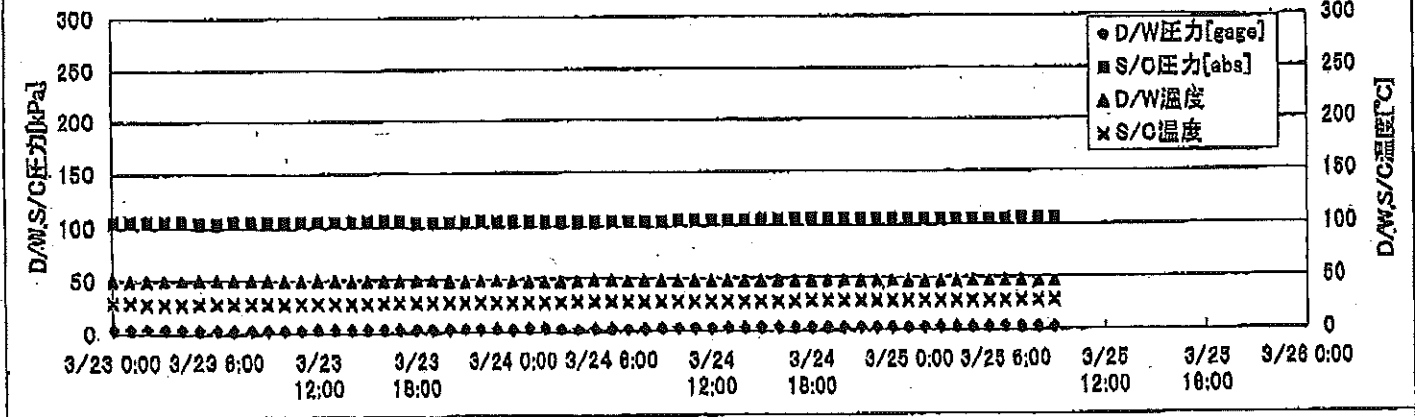
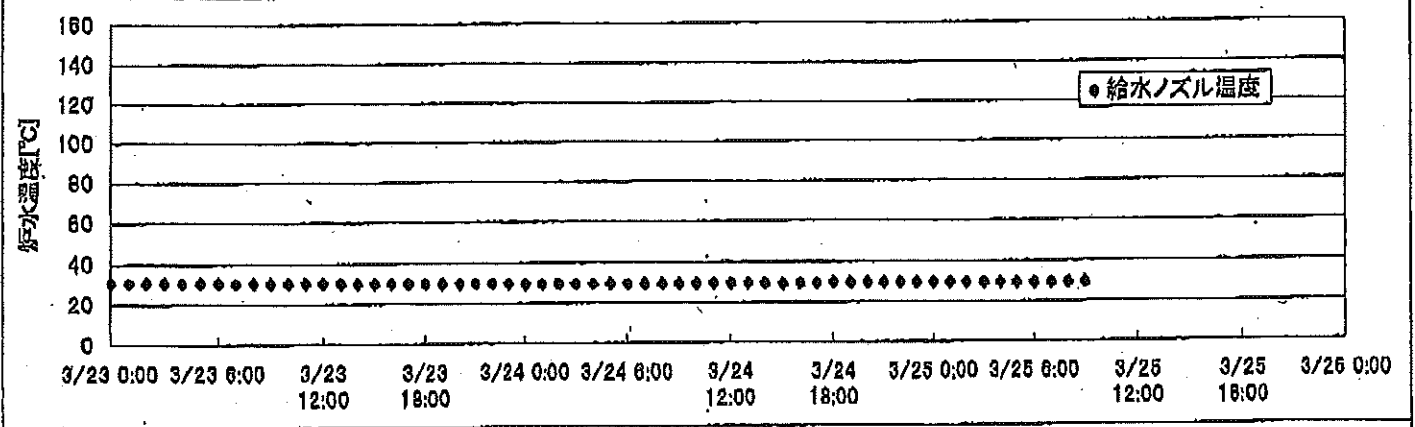
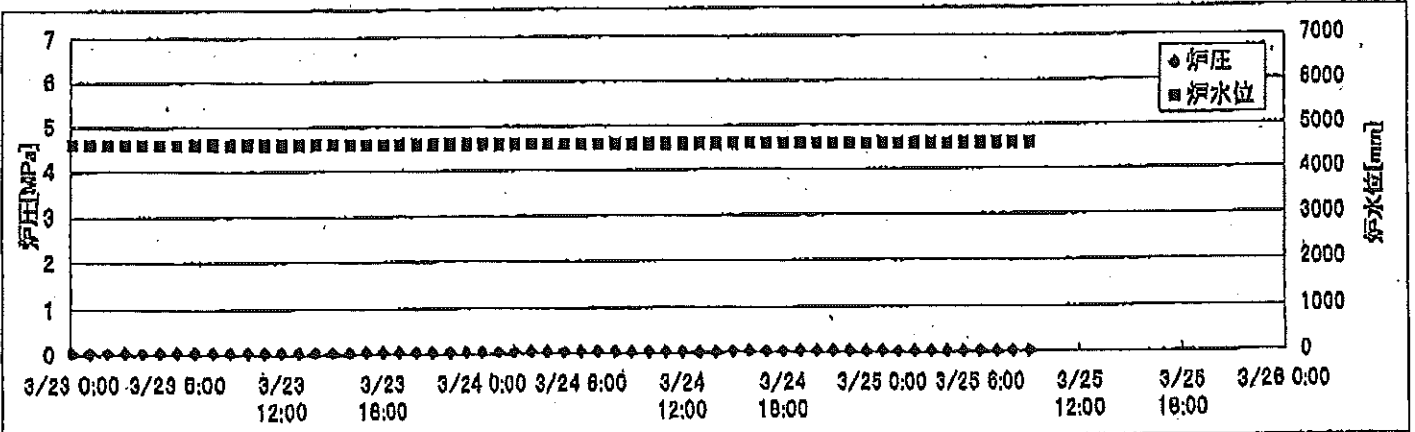
15/22

2F-3号機



16/22

2F-4号機



17/
22

2F-1号機

※燃料頂部(TAF)からの水位=炉水位+4200[mm]

時間	炉圧 [MPa (gage)]	炉水位 [mm] 停止時	炉水温度[°C] 給水ノズル温度	D/W圧力 [kPa(gage)]	D/W温度 [°C]	S/C圧力 [kPa(abs)]	S/C水位 [mm]	S/C温度 [°C]
2011/3/24 0:00	0.05	5000	30.6	5	43.3	108	1004	25
2011/3/24 1:00	0.05	5000	30.5	5	43.2	108	1003	25
2011/3/24 2:00	0.05	5000	30.5	5	43.2	108	1001	25
2011/3/24 3:00	0.05	5000	30.6	5	43.2	108	1001	25
2011/3/24 4:00	0.05	5000	30.6	5	42.9	108	1000	25
2011/3/24 5:00	0.05	5000	30.5	5	42.8	108	999	25
2011/3/24 6:00	0.05	5000	30.5	5	42.8	108	999	25
2011/3/24 7:00	0.05	5000	30.5	5	42.8	108	999	25
2011/3/24 8:00	0.05	5000	30.5	5	42.8	108	999	25
2011/3/24 9:00	0.05	5000	30.4	5	42.6	108	1000	25
2011/3/24 10:00	0.05	5000	30.4	5	42.6	108	1000	25
2011/3/24 11:00	0.05	5000	30.3	5	42.6	108	1000	25
2011/3/24 12:00	0.05	5000	30.3	5	42.5	108	1000	25
2011/3/24 13:00	0.05	5000	30.3	5	42.3	108	1000	25
2011/3/24 14:00	0.05	5000	30.3	5	42.5	108	1000	25
2011/3/24 15:00	0.05	5000	30.2	5	42.4	108	1000	25
2011/3/24 16:00	0.05	5000	30.2	5	42.2	108	1000	25
2011/3/24 17:00	0.05	5000	30.2	5	42.3	108	1000	25
2011/3/24 18:00	0.05	5000	30.2	5	42.0	108	1000	25
2011/3/24 19:00	0.05	5000	30.1	5	42.0	108	999	25
2011/3/24 20:00	0.05	5000	30.1	5	42.0	108	999	25
2011/3/24 21:00	0.05	5000	30.0	5	42.0	108	999	25
2011/3/24 22:00	0.05	5000	30.0	5	41.8	106	1002	25
2011/3/24 23:00	0.05	5000	30.0	5	41.8	106	1008	25
2011/3/25 0:00	0.05	5000	30.0	5	41.8	106	1009	25
2011/3/25 1:00	0.05	5000	30.0	5	41.8	106	1003	25
2011/3/25 2:00	0.05	5000	30.0	5	41.8	106	1003	25
2011/3/25 3:00	0.05	5000	29.9	5	41.7	106	1007	25
2011/3/25 4:00	0.05	5000	29.9	5	41.6	108	1006	25
2011/3/25 5:00	0.05	5000	29.9	5	41.6	106	1003	25
2011/3/25 6:00	0.05	5000	29.8	5	41.4	107	1001	25
2011/3/25 7:00	0.05	5000	29.8	5	41.4	107	1003	25
2011/3/25 8:00	0.05	5000	29.7	5	41.4	107	1003	25
2011/3/25 9:00	0.05	5000	29.7	5	41.5	108	1003	25
2011/3/25 10:00								

NO. 0000 1. 17

東京電力 原子力発電所 福島第一

2011年 3月25日 10時27分

19/22

2F-3号機

※燃料頂部(TAF)からの水位=炉水位+4200[mm]

時間	炉圧 [MPa (gage)]	炉水位 [mm] アブセット	炉水温度[°C] 給水/スル温度	D/W圧力 [kPa(gage)]	D/W温度 [°C]	S/C圧力 [kPa(abs)]	S/C水位 [mm]	S/C温度 [°C]
2011/3/24 0:00	0.01	4241	34.1	2	42.7	104	-15	26
2011/3/24 1:00	0.01	4245	34.2	2	42.7	104	-15	26
2011/3/24 2:00	0.01	4243	34.2	2	42.6	104	-15	26
2011/3/24 3:00	0.01	4245	34.2	2	42.6	104	-15	26
2011/3/24 4:00	0.01	4248	34.3	2	42.5	104	-15	26
2011/3/24 5:00	0.01	4257	34.3	2	42.4	104	-15	27
2011/3/24 6:00	0.01	4254	34.3	2	42.5	104	-15	27
2011/3/24 7:00	0.01	4255	34.4	2	42.5	104	-15	27
2011/3/24 8:00	0.01	4255	34.4	2	42.4	104	-15	27
2011/3/24 9:00	0.01	4255	34.3	2	42.2	104	-15	27
2011/3/24 10:00	0.01	4254	34.3	2	42.2	104	-15	27
2011/3/24 11:00	0.01	4255	34.3	2	42.2	104	-15	27
2011/3/24 12:00	0.01	4254	34.3	2	42.0	104	-15	27
2011/3/24 13:00	0.01	4264	34.3	2	42.0	104	-15	27
2011/3/24 14:00	0.01	4267	34.3	2	42.1	104	-15	27
2011/3/24 15:00	0.01	4265	34.3	2	42.0	104	-15	27
2011/3/24 16:00	0.01	4271	34.3	2	41.9	104	-15	27
2011/3/24 17:00	0.01	4272	34.3	2	41.9	104	-15	27
2011/3/24 18:00	0.01	4274	34.3	2	41.8	104	-15	27
2011/3/24 19:00	0.01	4276	34.3	2	41.8	104	-15	27
2011/3/24 20:00	0.01	4276	34.4	2	41.8	104	-15	27
2011/3/24 21:00	0.01	4276	34.3	2	41.6	104	-15	27
2011/3/24 22:00	0.01	4279	34.3	2	41.8	104	-15	27
2011/3/24 23:00	0.01	4283	34.3	2	41.7	104	-15	27
2011/3/25 0:00	0.01	4286	34.3	2	41.6	104	-15	27
2011/3/25 1:00	0.01	4290	34.3	2	41.6	104	-17	27
2011/3/25 2:00	0.01	4290	34.3	2	41.6	104	-17	27
2011/3/25 3:00	0.01	4290	34.2	2	41.4	104	-17	27
2011/3/25 4:00	0.01	4290	34.2	2	41.4	104	-17	27
2011/3/25 5:00	0.01	4290	34.2	2	41.4	104	-17	27
2011/3/25 6:00	0.01	4290	34.1	2	41.4	104	-17	27
2011/3/25 7:00	0.01	4290	34.1	2	41.4	104	-17	27
2011/3/25 8:00	0.01	4290	34.0	2	41.4	104	-17	27
2011/3/25 9:00	0.01	4283	34.0	2	41.4	104	-17	27
2011/3/25 10:00								

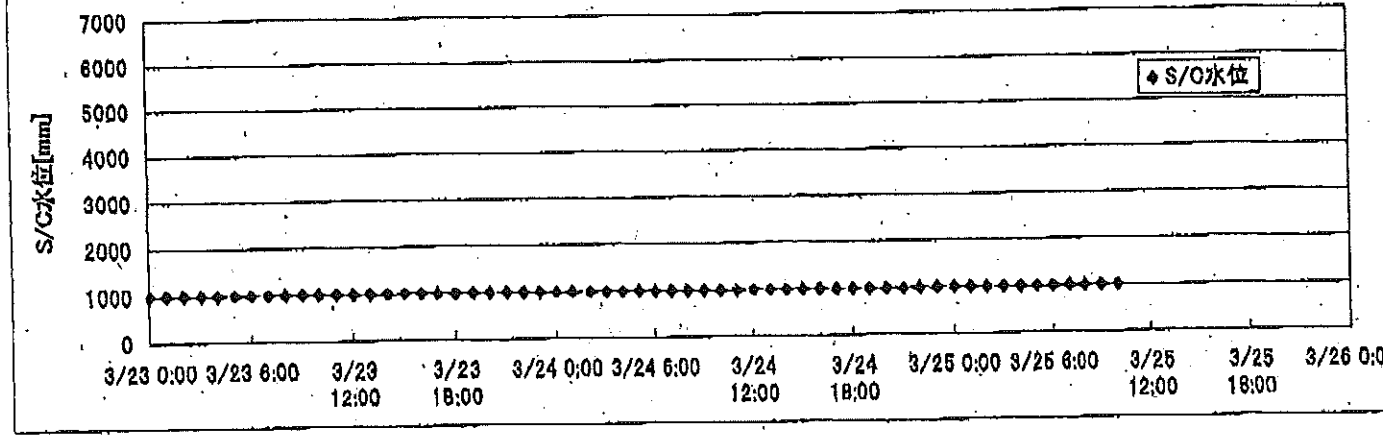

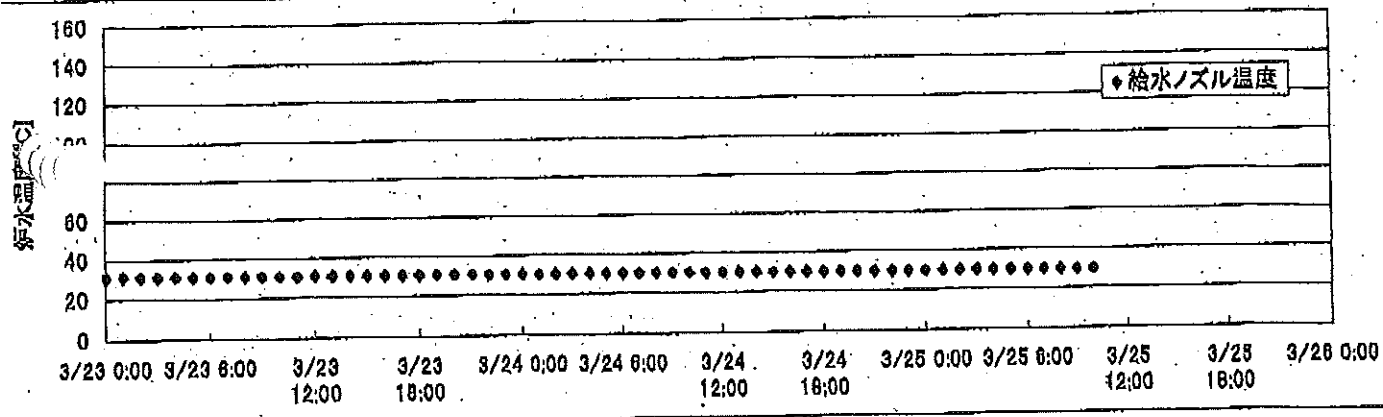
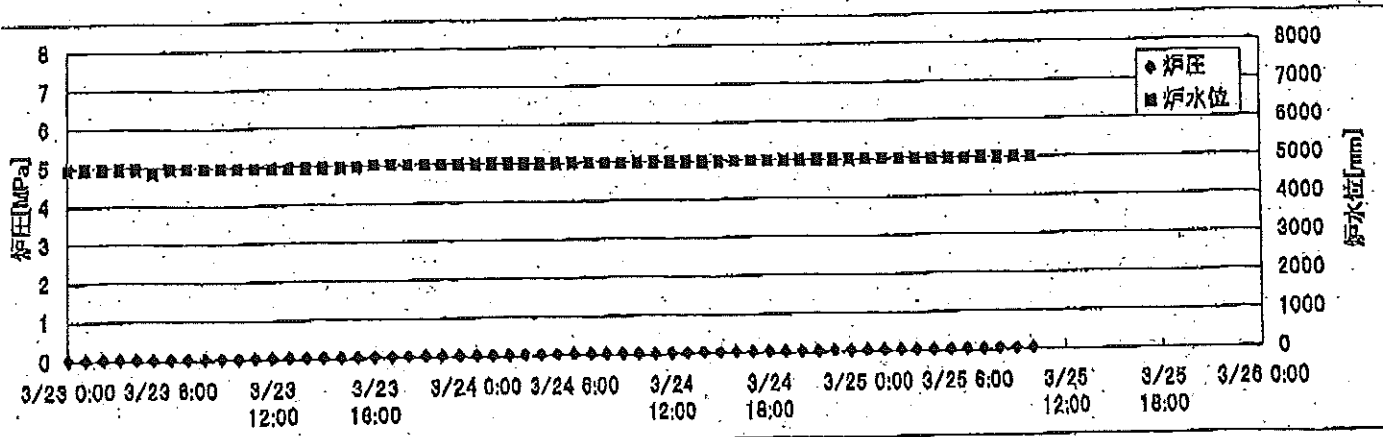
2011年3月24日 10時00分 2F-3号機 炉内水位計 記録表

2F-4号機

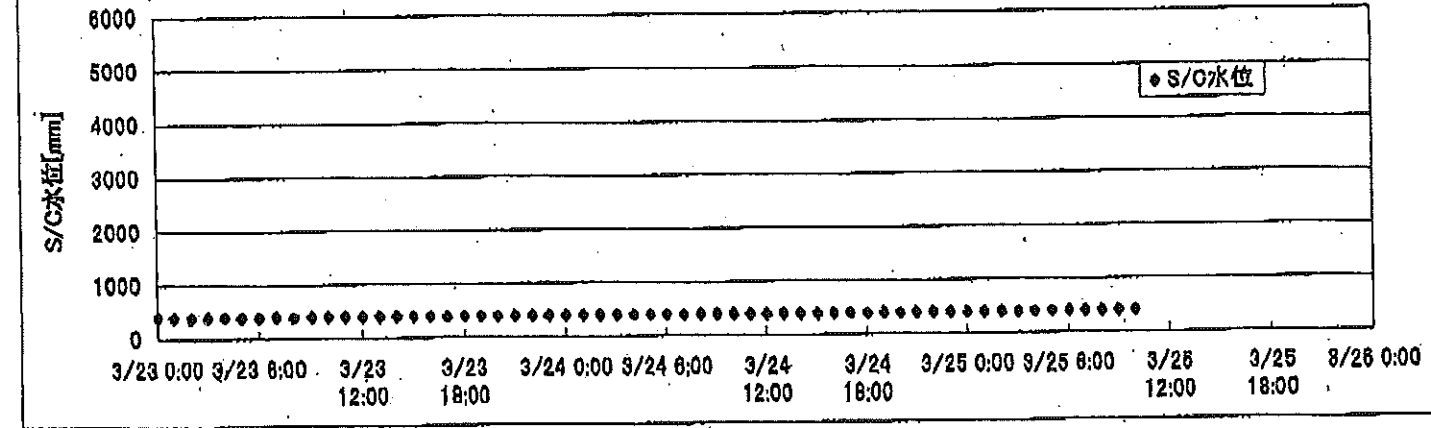
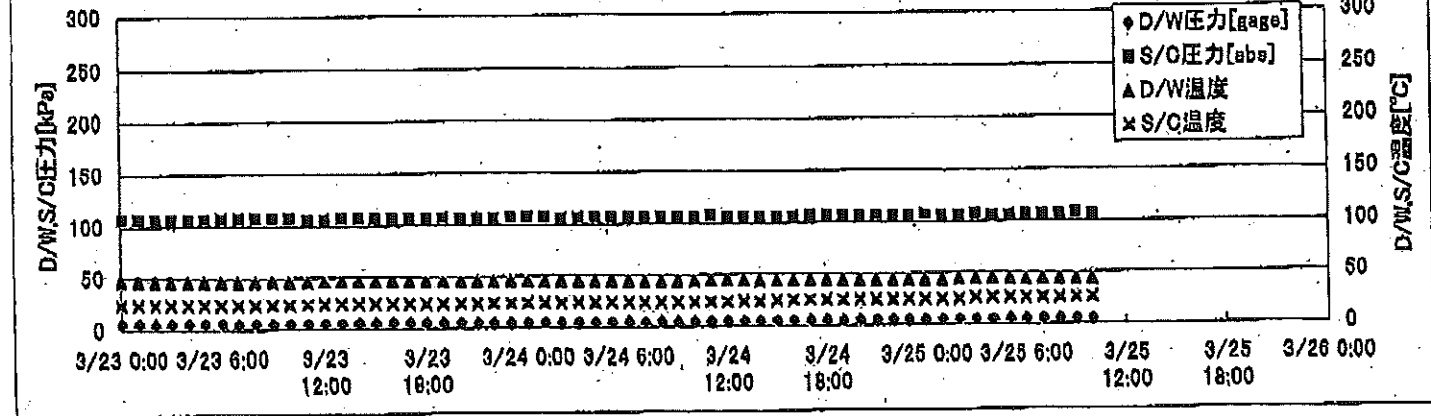
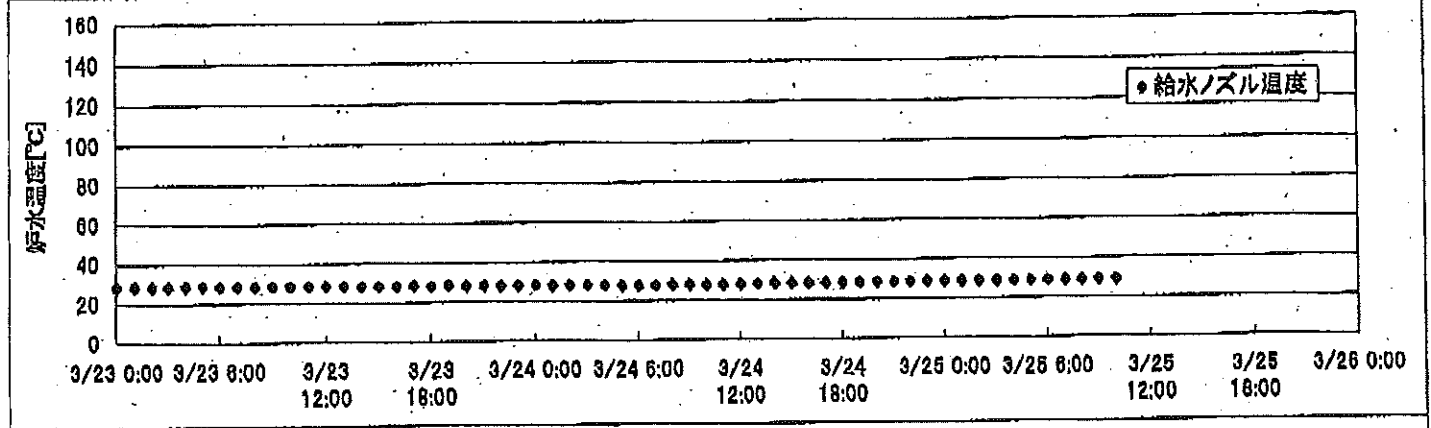
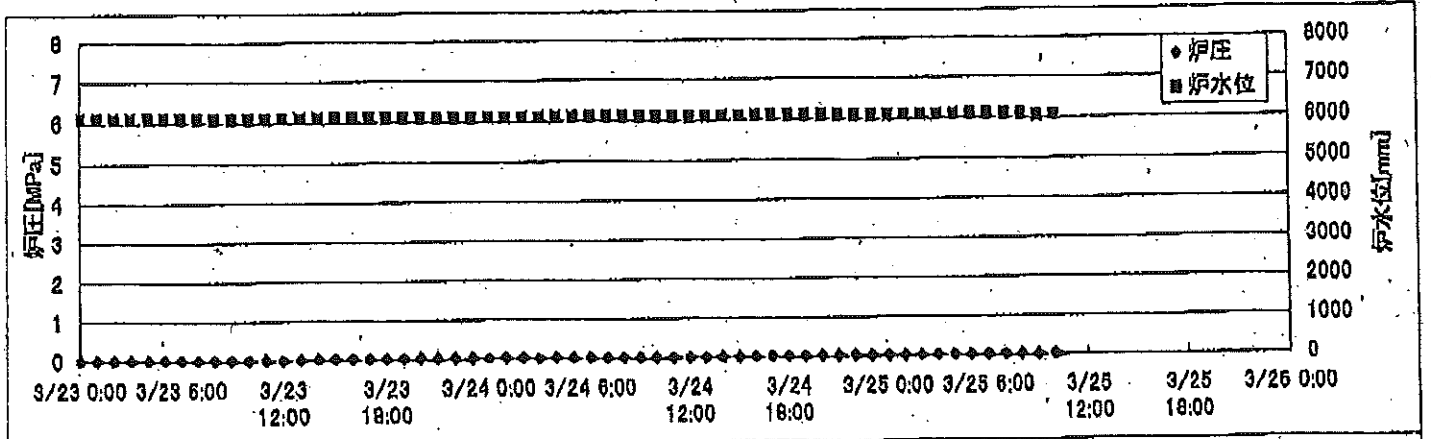
※燃料頂部(TAF)からの水位=炉水位+4200[mm]

時間	炉圧 [MPa (gage)]	炉水位 [mm] アップセット	炉水温度[°C] 給水/スル温度	D/W圧力 [kPa(gage)]	D/W温度 [°C]	S/C圧力 [kPa(abs)]	S/C水位 [mm]	S/C温度 [°C]
2011/3/24 0:00	0.05	4589	29.7	2	48.7	104	-85	28
2011/3/24 1:00	0.05	4589	29.7	3	48.3	104	-75	28
2011/3/24 2:00	0.05	4589	29.7	3	48.1	104	-73	28
2011/3/24 3:00	0.05	4589	29.7	2	48.0	104	-89	28
2011/3/24 4:00	0.05	4589	29.7	2	48.1	104	-85	28
2011/3/24 5:00	0.05	4589	29.6	2	48.2	104	-82	28
2011/3/24 6:00	0.05	4589	29.5	2	48.0	104	-80	28
2011/3/24 7:00	0.05	4589	29.5	2	47.7	104	-79	28
2011/3/24 8:00	0.05	4589	29.4	2	47.6	104	-81	28
2011/3/24 9:00	0.04	4589	29.5	3	47.7	104	-68	28
2011/3/24 10:00	0.04	4589	29.5	3	47.7	105	-60	28
2011/3/24 11:00	0.04	4589	29.6	3	47.7	105	-52	28
2011/3/24 12:00	0.04	4589	29.6	3	47.9	105	-54	28
2011/3/24 13:00	0.03	4589	29.6	3	47.8	105	-52	28
2011/3/24 14:00	0.03	4589	29.6	3	47.9	105	-52	28
2011/3/24 15:00	0.04	4589	29.3	3	47.9	105	-52	28
2011/3/24 16:00	0.04	4589	29.4	3	47.8	105	-52	28
2011/3/24 17:00	0.04	4589	29.5	3	47.7	105	-52	28
2011/3/24 18:00	0.04	4589	29.6	3	47.7	105	-52	28
2011/3/24 19:00	0.04	4589	29.6	3	47.7	105	-52	28
2011/3/24 20:00	0.04	4589	29.6	3	47.7	105	-52	28
2011/3/24 21:00	0.04	4589	29.6	3	47.4	105	-52	28
2011/3/24 22:00	0.04	4589	29.6	3	47.4	105	-52	28
2011/3/24 23:00	0.03	4589	29.6	3	47.3	105	-51	28
2011/3/25 0:00	0.04	4589	29.6	3	47.1	105	-52	28
2011/3/25 1:00	0.03	4589	29.6	3	46.7	105	-52	28
2011/3/25 2:00	0.03	4589	29.6	3	46.6	105	-52	28
2011/3/25 3:00	0.03	4589	29.6	3	46.8	105	-52	28
2011/3/25 4:00	0.03	4589	29.6	3	46.8	105	-52	28
2011/3/25 5:00	0.03	4589	29.5	3	46.6	105	-52	28
2011/3/25 6:00	0.03	4589	29.5	4	46.8	105	-52	28
2011/3/25 7:00	0.03	4589	29.5	3	46.6	105	-52	28
2011/3/25 8:00	0.03	4589	29.4	3	46.2	105	-52	28
2011/3/25 9:00	0.03	4589	29.4	3	46.0	105	-50	28
2011/3/25 10:00								

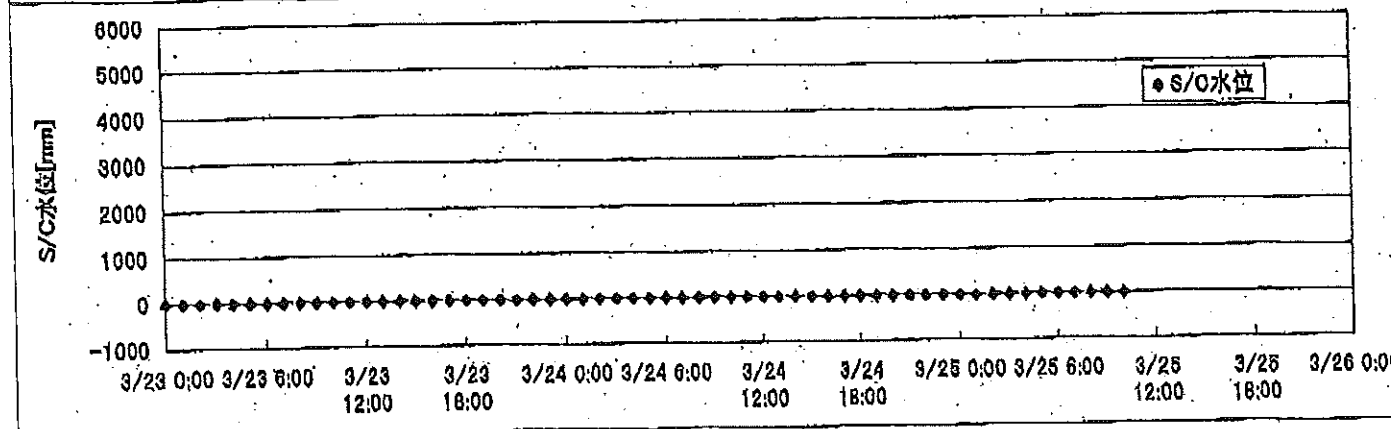
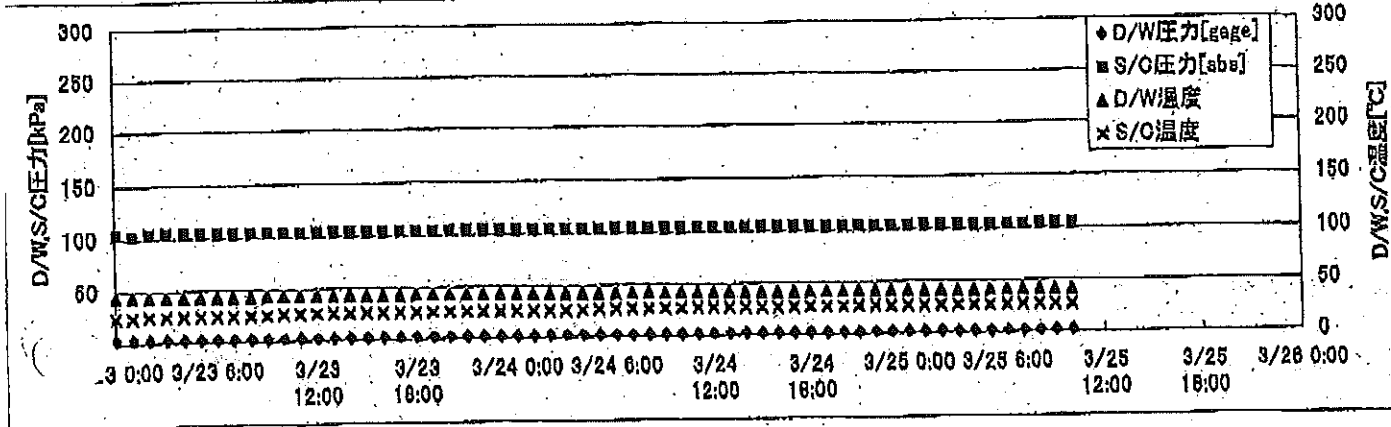
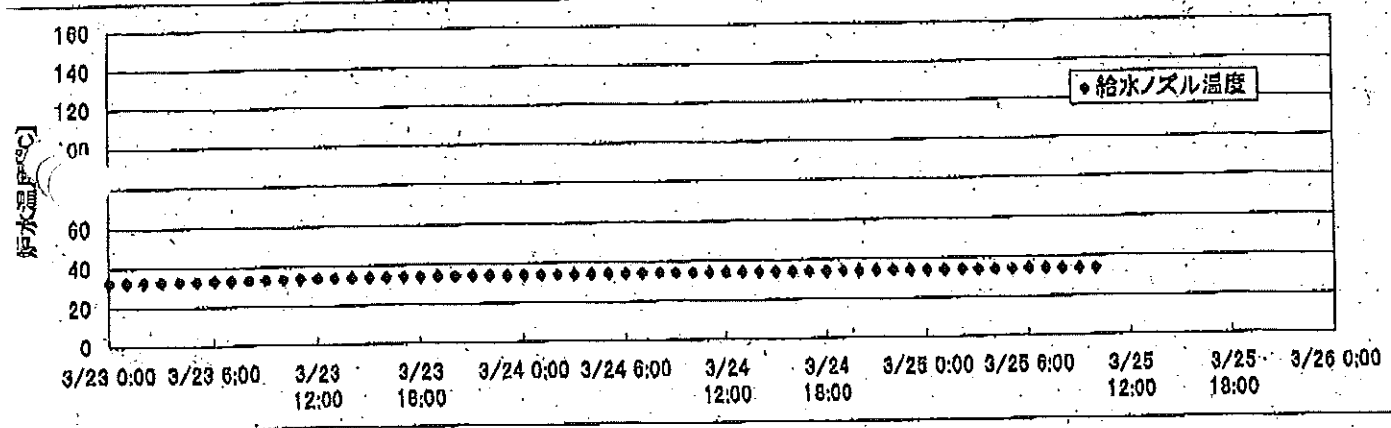
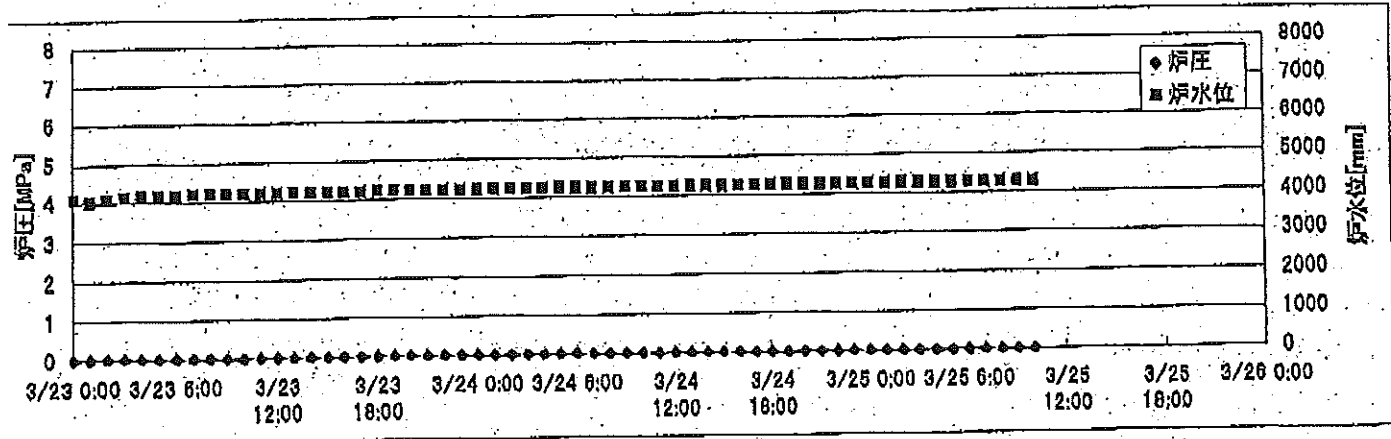
2F-1号機



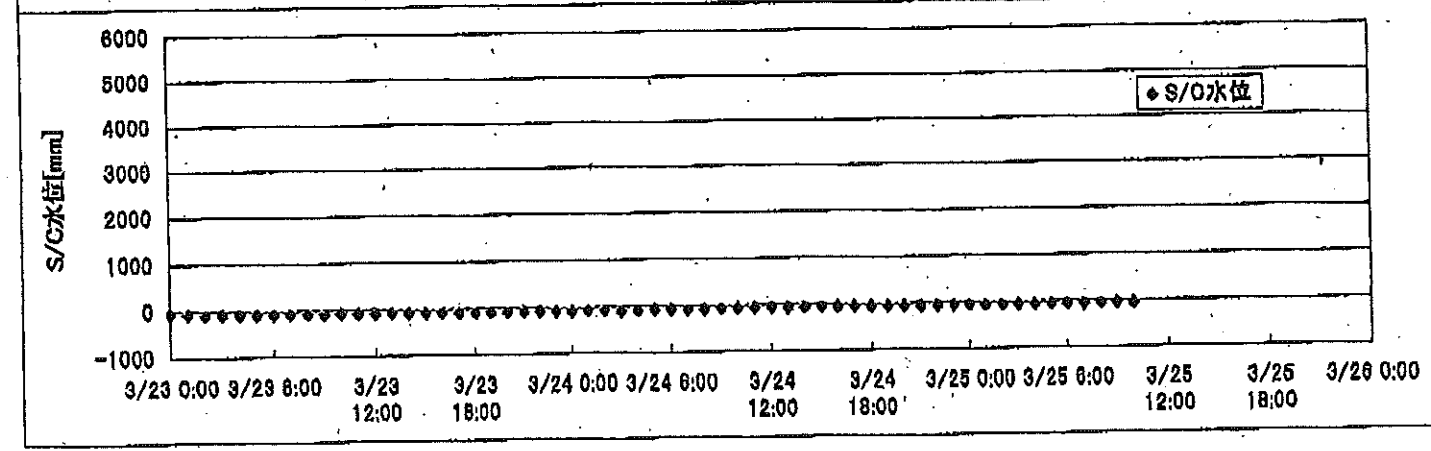

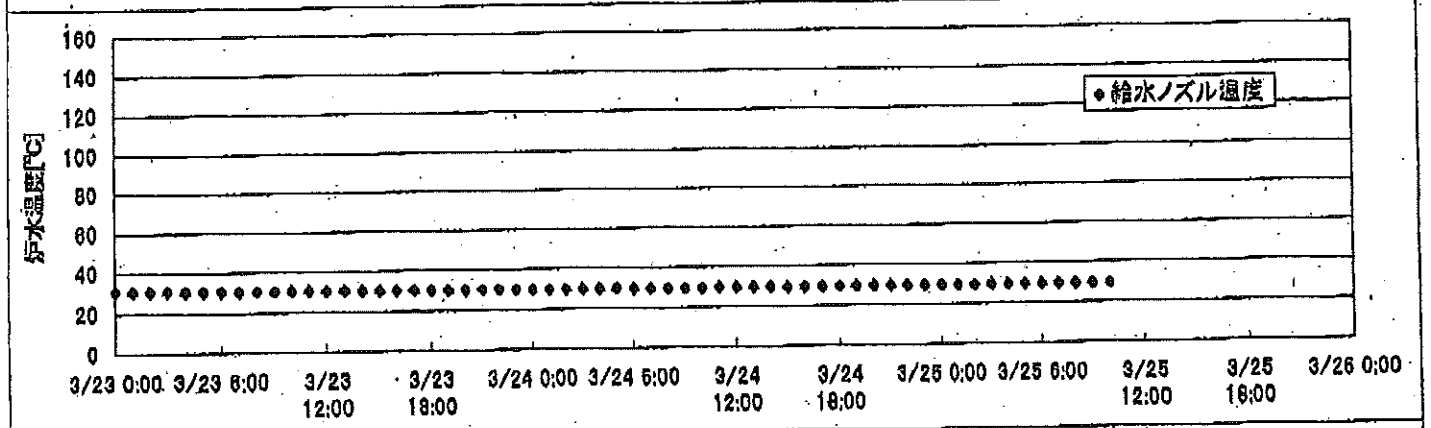
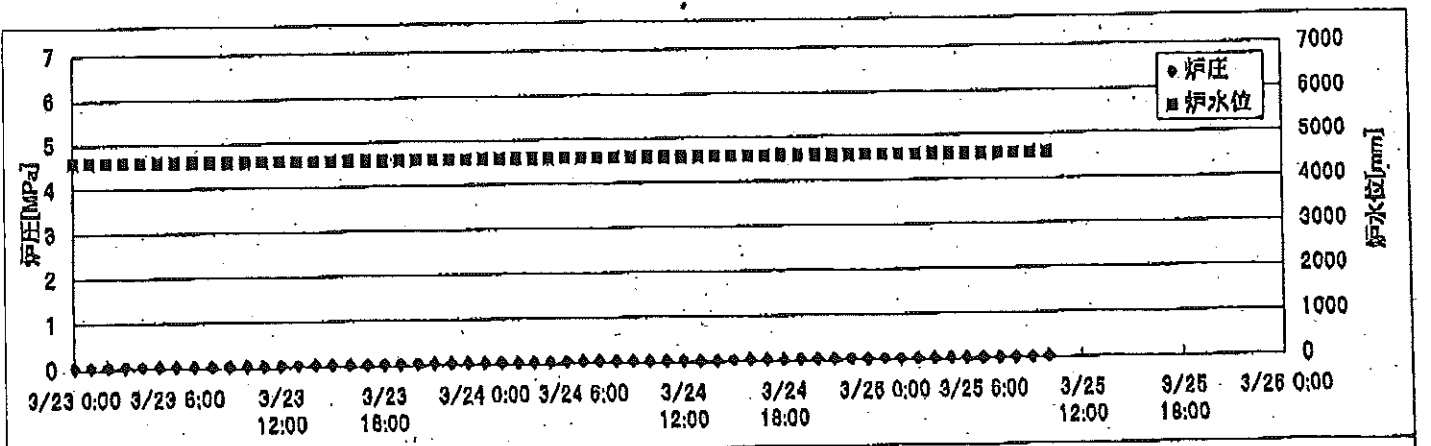
2F-2号機



2F-3号機



2F-4号機



2F-1号機

※燃料頂部(TAF)からの水位=炉位+4200[mm]

時間	炉圧 [MPa (gage)]	炉水位 [mm] 停止時	炉水温度[°C] 給水/スル温度	D/W圧力 [kPa(gage)]	D/W温度 [°C]	S/C圧力 [kPa(abs)]	S/C水位 [mm]	S/C温度 [°C]
2011/3/24 12:00	0.05	5000	30.3	5	42.5	108	1000	25
2011/3/24 13:00	0.05	5000	30.3	5	42.3	108	1000	25
2011/3/24 14:00	0.05	5000	30.3	5	42.5	108	1000	25
2011/3/24 15:00	0.05	5000	30.2	5	42.4	108	1000	25
2011/3/24 16:00	0.05	5000	30.2	5	42.2	108	1000	25
2011/3/24 17:00	0.05	5000	30.2	5	42.3	108	1000	25
2011/3/24 18:00	0.05	5000	30.2	5	42.0	108	1000	25
2011/3/24 19:00	0.05	5000	30.1	5	42.0	108	999	25
2011/3/24 20:00	0.05	5000	30.1	5	42.0	108	999	25
2011/3/24 21:00	0.05	5000	30.0	5	42.0	108	999	25
2011/3/24 22:00	0.05	5000	30.0	5	41.8	106	1002	25
2011/3/24 23:00	0.05	5000	30.0	5	41.8	106	1008	25
2011/3/25 0:00	0.05	5000	30.0	5	41.8	106	1009	25
2011/3/25 1:00	0.05	5000	30.0	5	41.8	106	1003	25
2011/3/25 2:00	0.05	5000	30.0	5	41.8	106	1003	25
2011/3/25 3:00	0.05	5000	29.9	5	41.7	106	1007	25
2011/3/25 4:00	0.05	5000	29.9	5	41.6	108	1006	25
2011/3/25 5:00	0.05	5000	29.9	5	41.6	106	1003	25
2011/3/25 6:00	0.05	5000	29.8	5	41.4	107	1001	25
2011/3/25 7:00	0.05	5000	29.8	5	41.4	107	1003	25
2011/3/25 8:00	0.05	5000	29.7	5	41.4	107	1003	25
2011/3/25 9:00	0.05	5000	29.7	5	41.5	108	1003	25
2011/3/25 10:00	0.05	5000	29.7	5	41.4	108	1003	25
2011/3/25 11:00								
2011/3/25 12:00								
2011/3/25 13:00								
2011/3/25 14:00								
2011/3/25 15:00								
2011/3/25 16:00								
2011/3/25 17:00								
2011/3/25 18:00								
2011/3/25 19:00								
2011/3/25 20:00								
2011/3/25 21:00								
2011/3/25 22:00								

2F-2号機

※燃料頂部(TAF)からの水位=炉水位+4200[mm]

時間	炉圧 [MPa (gage)]	炉水位 [mm] 停止時	炉水温度[°C] 給水/スル温度	D/W圧力 [kPa(gage)]	D/W温度 [°C]	S/C圧力 [kPa(abs)]	S/C水位 [mm]	S/C温度 [°C]
2011/3/24 12:00	0.02	6100	28.1	4.7	44.5	106	401	24
2011/3/24 13:00	0.02	6100	28.4	4.8	44.5	106	400	24
2011/3/24 14:00	0.02	6100	28.5	4.9	44.1	106	400	24
2011/3/24 15:00	0.02	6100	28.5	5.0	44.1	106	402	25
2011/3/24 16:00	0.02	6100	28.5	5.0	44.1	106	402	25
2011/3/24 17:00	0.03	6100	28.4	4.9	44.0	107	403	25
2011/3/24 18:00	0.03	6100	28.6	4.9	44.0	107	402	25
2011/3/24 19:00	0.02	6100	28.7	4.8	44.0	107	404	25
2011/3/24 20:00	0.03	6100	28.6	4.8	44.0	106	403	25
2011/3/24 21:00	0.03	6100	28.8	4.9	44.0	107	403	25
2011/3/24 22:00	0.03	6100	28.7	4.9	44.1	106	404	25
2011/3/24 23:00	0.03	6100	28.8	4.9	44.0	106	404	25
2011/3/25 0:00	0.03	6100	28.9	4.9	44.0	107	403	25
2011/3/25 1:00	0.03	6100	28.8	4.9	44.0	106	403	25
2011/3/25 2:00	0.03	6100	28.8	4.9	44.0	106	404	25
2011/3/25 3:00	0.03	6100	28.8	4.9	44.0	107	404	26
2011/3/25 4:00	0.03	6100	28.8	4.9	44.0	106	404	26
2011/3/25 5:00	0.03	6100	28.9	4.8	44.0	106	404	26
2011/3/25 6:00	0.03	6100	29.0	4.8	44.0	107	404	26
2011/3/25 7:00	0.03	6100	28.8	4.8	44.0	106	405	26
2011/3/25 8:00	0.03	6100	29.0	4.7	43.9	106	405	26
2011/3/25 9:00	0.02	6050	29.1	4.8	43.8	107	405	26
2011/3/25 10:00	0.03	6050	29.0	4.8	43.8	106	405	26
2011/3/25 11:00								
2011/3/25 12:00								
2011/3/25 13:00								
2011/3/25 14:00								
2011/3/25 15:00								
2011/3/25 16:00								
2011/3/25 17:00								
2011/3/25 18:00								
2011/3/25 19:00								
2011/3/25 20:00								
2011/3/25 21:00								
2011/3/25 22:00								

2F-4号機

※燃料頂部(TAF)からの水位=炉水位+4200[mm]

時間	炉圧 [MPa (gage)]	炉水位 [mm] アッパセット	炉水温度[°C] 給水ノズル温度	D/W圧力 [kPa(gage)]	D/W温度 [°C]	S/C圧力 [kPa(abs)]	S/C水位 [mm]	S/C温度 [°C]
2011/3/24 12:00	0.04	4589	29.6	3	47.9	105	-54	28
2011/3/24 13:00	0.03	4589	29.6	3	47.8	105	-52	28
2011/3/24 14:00	0.03	4589	29.6	3	47.9	105	-52	28
2011/3/24 15:00	0.04	4589	29.3	3	47.9	105	-52	28
2011/3/24 16:00	0.04	4589	29.4	3	47.8	105	-52	28
2011/3/24 17:00	0.04	4589	29.5	3	47.7	105	-52	28
2011/3/24 18:00	0.04	4589	29.6	3	47.7	105	-52	28
2011/3/24 19:00	0.04	4589	29.6	3	47.7	105	-52	28
2011/3/24 20:00	0.04	4589	29.6	3	47.7	105	-52	28
2011/3/24 21:00	0.04	4589	29.6	3	47.4	105	-52	28
2011/3/24 22:00	0.04	4589	29.6	3	47.4	105	-52	28
2011/3/24 23:00	0.03	4589	29.6	3	47.3	105	-51	28
2011/3/25 0:00	0.04	4589	29.6	3	47.1	105	-52	28
2011/3/25 1:00	0.03	4589	29.6	3	46.7	105	-52	28
2011/3/25 2:00	0.03	4589	29.6	3	46.6	105	-52	28
2011/3/25 3:00	0.03	4589	29.6	3	46.8	105	-52	28
2011/3/25 4:00	0.03	4589	29.6	3	46.8	105	-52	28
2011/3/25 5:00	0.03	4589	29.5	3	46.6	105	-52	28
2011/3/25 6:00	0.03	4589	29.5	4	46.8	105	-52	28
2011/3/25 7:00	0.03	4589	29.5	3	46.6	105	-52	28
2011/3/25 8:00	0.03	4589	29.4	3	46.2	105	-52	28
2011/3/25 9:00	0.03	4589	29.4	3	46.0	105	-50	28
2011/3/25 10:00	0.03	4589	29.4	3	46.0	105	-49	28
2011/3/25 11:00								
2011/3/25 12:00								
2011/3/25 13:00								
2011/3/25 14:00								
2011/3/25 15:00								
2011/3/25 16:00								
2011/3/25 17:00								
2011/3/25 18:00								
2011/3/25 19:00								
2011/3/25 20:00								
2011/3/25 21:00								
2011/3/25 22:00								

2F-1号機

※燃料頂部(TAF)からの水位=炉水位+4200[mm]

時間	炉圧 [MPa (gage)]	炉水位 [mm] 停止時	炉水温度[°C] 給水/スル温度	D/W圧力 [kPa(gage)]	D/W温度 [°C]	S/C圧力 [kPa(abs)]	S/C水位 [mm]	S/C温度 [°C]
2011/3/24 12:00	0.05	5000	30.3	5	42.5	108	1000	25
2011/3/24 13:00	0.05	5000	30.3	5	42.3	108	1000	25
2011/3/24 14:00	0.05	5000	30.3	5	42.5	108	1000	25
2011/3/24 15:00	0.05	5000	30.2	5	42.4	108	1000	25
2011/3/24 16:00	0.05	5000	30.2	5	42.2	108	1000	25
2011/3/24 17:00	0.05	5000	30.2	5	42.3	108	1000	25
2011/3/24 18:00	0.05	5000	30.2	5	42.0	108	1000	25
2011/3/24 19:00	0.05	5000	30.1	5	42.0	108	999	25
2011/3/24 20:00	0.05	5000	30.1	5	42.0	108	999	25
2011/3/24 21:00	0.05	5000	30.0	5	42.0	108	999	25
2011/3/24 22:00	0.05	5000	30.0	5	41.8	106	1002	25
2011/3/24 23:00	0.05	5000	30.0	5	41.8	106	1008	25
2011/3/25 0:00	0.05	5000	30.0	5	41.8	106	1009	25
2011/3/25 1:00	0.05	5000	30.0	5	41.8	106	1003	25
2011/3/25 2:00	0.05	5000	30.0	5	41.8	106	1003	25
2011/3/25 3:00	0.05	5000	29.9	5	41.7	106	1007	25
2011/3/25 4:00	0.05	5000	29.9	5	41.6	108	1006	25
2011/3/25 5:00	0.05	5000	29.9	5	41.6	106	1003	25
2011/3/25 6:00	0.05	5000	29.8	5	41.4	107	1001	25
2011/3/25 7:00	0.05	5000	29.8	5	41.4	107	1003	25
2011/3/25 8:00	0.05	5000	29.7	5	41.4	107	1003	25
2011/3/25 9:00	0.05	5000	29.7	5	41.5	108	1003	25
2011/3/25 10:00	0.05	5000	29.7	5	41.4	108	1003	25
2011/3/25 11:00	0.05	4950	29.7	5	41.2	107	1003	25
2011/3/25 12:00	0.05	4950	29.6	5	41.2	107	1003	25
2011/3/25 13:00								
2011/3/25 14:00								
2011/3/25 15:00								
2011/3/25 16:00								
2011/3/25 17:00								
2011/3/25 18:00								
2011/3/25 19:00								
2011/3/25 20:00								
2011/3/25 21:00								
2011/3/25 22:00								

2F-2号機

※燃料頂部(TAF)からの水位=炉水位+4200[mm]

時間	炉圧 [MPa (gage)]	炉水位 [mm] 停止時	炉水温度[°C] 給水/スル温度	D/W圧力 [kPa(gage)]	D/W温度 [°C]	S/C圧力 [kPa(abs)]	S/C水位 [mm]	S/C温度 [°C]
2011/3/24 12:00	0.02	6100	28.1	4.7	44.5	106	401	24
2011/3/24 13:00	0.02	6100	28.4	4.8	44.5	106	400	24
2011/3/24 14:00	0.02	6100	28.5	4.9	44.1	106	400	24
2011/3/24 15:00	0.02	6100	28.5	5.0	44.1	106	402	25
2011/3/24 16:00	0.02	6100	28.5	5.0	44.1	106	402	25
2011/3/24 17:00	0.03	6100	28.4	4.9	44.0	107	403	25
2011/3/24 18:00	0.03	6100	28.6	4.9	44.0	107	402	25
2011/3/24 19:00	0.02	6100	28.7	4.8	44.0	107	404	25
2011/3/24 20:00	0.03	6100	28.6	4.8	44.0	106	403	25
2011/3/24 21:00	0.03	6100	28.8	4.9	44.0	107	403	25
2011/3/24 22:00	0.03	6100	28.7	4.9	44.1	106	404	25
2011/3/24 23:00	0.03	6100	28.8	4.9	44.0	106	404	25
2011/3/25 0:00	0.03	6100	28.9	4.9	44.0	107	403	25
2011/3/25 1:00	0.03	6100	28.8	4.9	44.0	106	403	25
2011/3/25 2:00	0.03	6100	28.8	4.9	44.0	106	404	25
2011/3/25 3:00	0.03	6100	28.8	4.9	44.0	107	404	26
2011/3/25 4:00	0.03	6100	28.8	4.9	44.0	106	404	26
2011/3/25 5:00	0.03	6100	28.9	4.8	44.0	106	404	26
2011/3/25 6:00	0.03	6100	29.0	4.8	44.0	107	404	26
2011/3/25 7:00	0.03	6100	28.8	4.8	44.0	106	405	26
2011/3/25 8:00	0.03	6100	29.0	4.7	43.9	106	405	26
2011/3/25 9:00	0.02	6050	29.1	4.8	43.8	107	405	26
2011/3/25 10:00	0.03	6050	29.0	4.8	43.8	106	405	26
2011/3/25 11:00	0.03	6050	29.0	4.8	43.6	107	406	26
2011/3/25 12:00	0.03	6050	29.0	4.9	43.5	106	406	26
2011/3/25 13:00								
2011/3/25 14:00								
2011/3/25 15:00								
2011/3/25 16:00								
2011/3/25 17:00								
2011/3/25 18:00								
2011/3/25 19:00								
2011/3/25 20:00								
2011/3/25 21:00								
2011/3/25 22:00								

NO. 3027

東京電力(株)原子力発電部

2011年 3月25日 14時00分

2F-3号機

※燃料頂部(TAF)からの水位=炉水位+4200[mm]

時間	炉圧 [MPa (gage)]	炉水位 [mm] 777セット	炉水温度[°C] 給水/スル温度	D/W圧力 [kPa(gage)]	D/W温度 [°C]	S/C圧力 [kPa(abs)]	S/C水位 [mm]	S/C温度 [°C]
2011/3/24 12:00	0.01	4254	34.3	2	42.0	104	-15	27
2011/3/24 13:00	0.01	4264	34.3	2	42.0	104	-15	27
2011/3/24 14:00	0.01	4267	34.3	2	42.1	104	-15	27
2011/3/24 15:00	0.01	4265	34.3	2	42.0	104	-15	27
2011/3/24 16:00	0.01	4271	34.3	2	41.9	104	-15	27
2011/3/24 17:00	0.01	4272	34.3	2	41.9	104	-15	27
2011/3/24 18:00	0.01	4274	34.3	2	41.8	104	-15	27
2011/3/24 19:00	0.01	4276	34.3	2	41.8	104	-15	27
2011/3/24 20:00	0.01	4276	34.4	2	41.8	104	-15	27
2011/3/24 21:00	0.01	4276	34.3	2	41.6	104	-15	27
2011/3/24 22:00	0.01	4279	34.3	2	41.8	104	-15	27
2011/3/24 23:00	0.01	4283	34.3	2	41.7	104	-15	27
2011/3/25 0:00	0.01	4286	34.3	2	41.6	104	-15	27
2011/3/25 1:00	0.01	4290	34.3	2	41.6	104	-17	27
2011/3/25 2:00	0.01	4290	34.3	2	41.6	104	-17	27
2011/3/25 3:00	0.01	4290	34.2	2	41.4	104	-17	27
2011/3/25 4:00	0.01	4290	34.2	2	41.4	104	-17	27
2011/3/25 5:00	0.01	4290	34.2	2	41.4	104	-17	27
2011/3/25 6:00	0.01	4290	34.1	2	41.4	104	-17	27
2011/3/25 7:00	0.01	4290	34.1	2	41.4	104	-17	27
2011/3/25 8:00	0.01	4290	34.0	2	41.4	104	-17	27
2011/3/25 9:00	0.01	4283	34.0	2	41.4	104	-17	27
2011/3/25 10:00	0.01	4278	34.0	2	41.2	104	-17	27
2011/3/25 11:00	0.01	4275	34.0	2	41.2	104	-17	27
2011/3/25 12:00	0.01	4285	33.9	2	41.2	104	-17	27
2011/3/25 13:00								
2011/3/25 14:00								
2011/3/25 15:00								
2011/3/25 16:00								
2011/3/25 17:00								
2011/3/25 18:00								
2011/3/25 19:00								
2011/3/25 20:00								
2011/3/25 21:00								
2011/3/25 22:00								

No. 3852 P. 3
 2011年 3月25日 12時56分
 東京電力(株) 原子力発電部 記録係

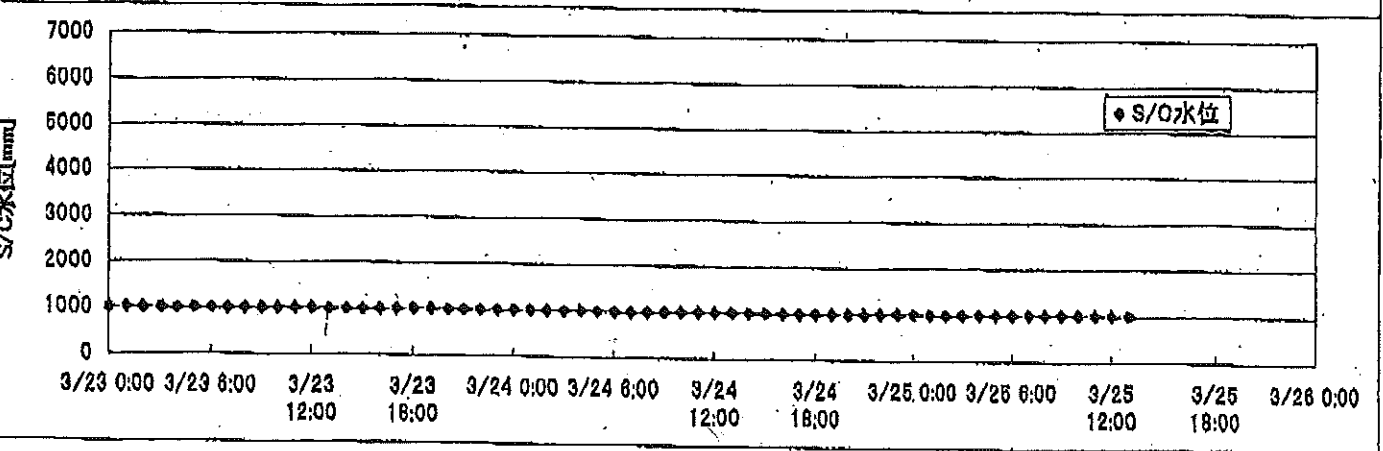

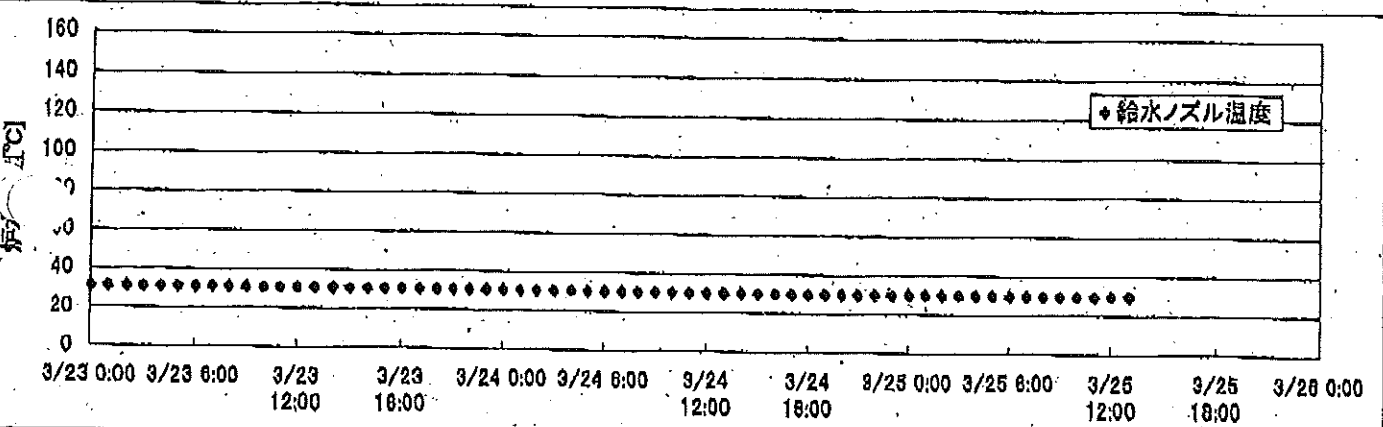
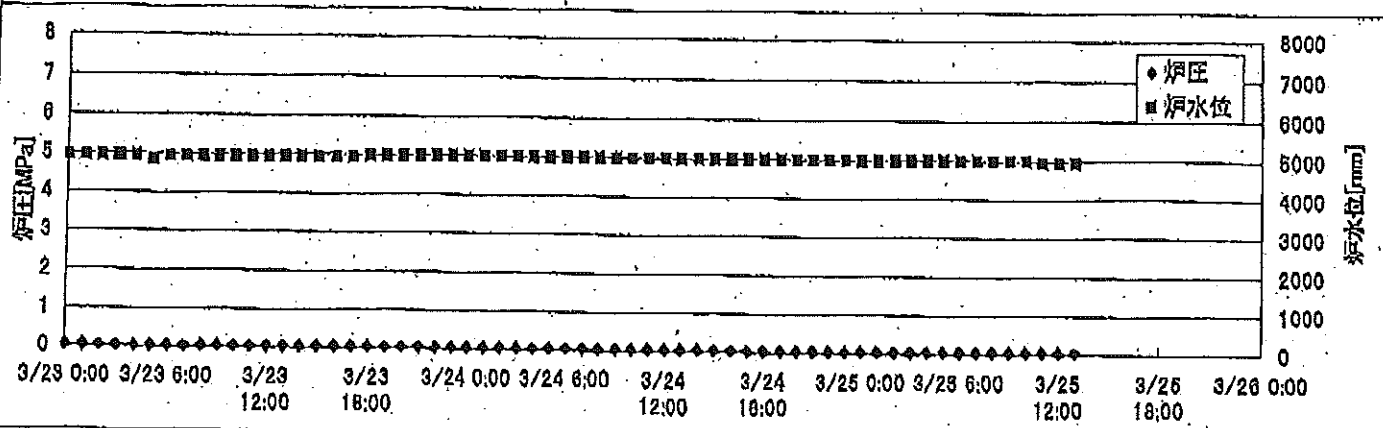
2F-4号機

※燃料頂部(TAF)からの水位=炉水位+4200[mm]

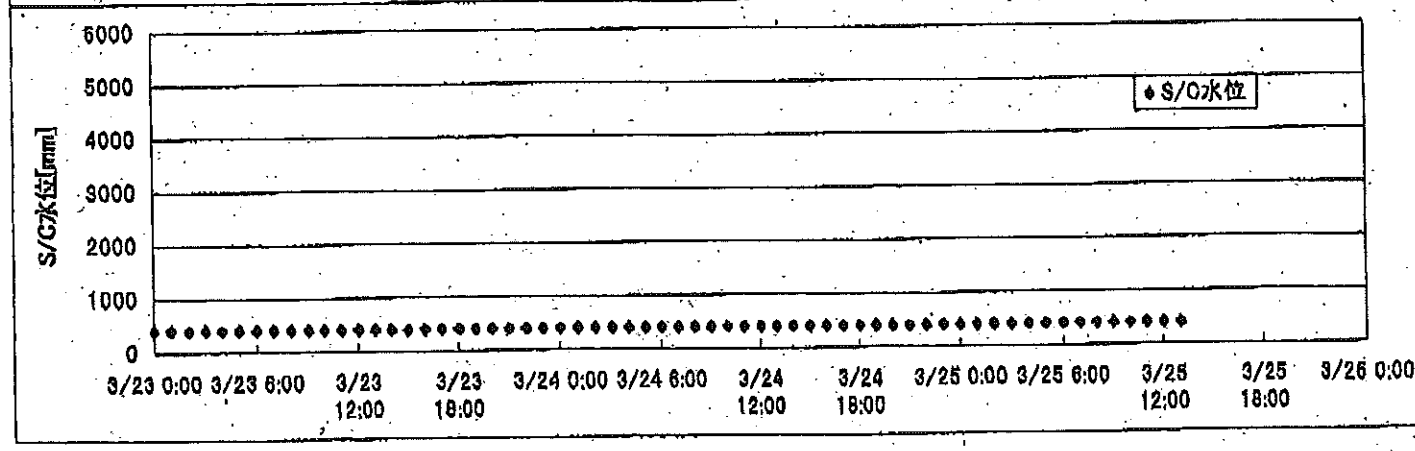

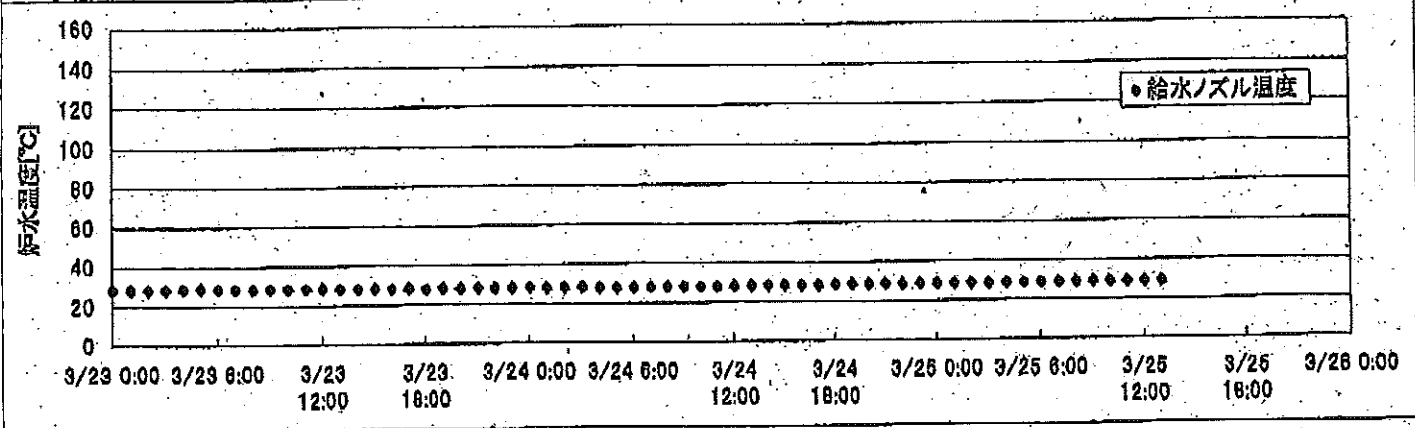

時間	炉圧 [MPa (gage)]	炉水位 [mm] アブセット	炉水温度[°C] 給水/スル温度	D/W圧力 [kPa(gage)]	D/W温度 [°C]	S/C圧力 [kPa(abs)]	S/C水位 [mm]	S/C温度 [°C]
2011/3/24 12:00	0.04	4589	29.6	3	47.9	105	-54	28
2011/3/24 13:00	0.03	4589	29.6	3	47.8	105	-52	28
2011/3/24 14:00	0.03	4589	29.6	3	47.9	105	-52	28
2011/3/24 15:00	0.04	4589	29.3	3	47.9	105	-52	28
2011/3/24 16:00	0.04	4589	29.4	3	47.8	105	-52	28
2011/3/24 17:00	0.04	4589	29.5	3	47.7	105	-52	28
2011/3/24 18:00	0.04	4589	29.6	3	47.7	105	-52	28
2011/3/24 19:00	0.04	4589	29.6	3	47.7	105	-52	28
2011/3/24 20:00	0.04	4589	29.6	3	47.7	105	-52	28
2011/3/24 21:00	0.04	4589	29.6	3	47.4	105	-52	28
2011/3/24 22:00	0.04	4589	29.6	3	47.4	105	-52	28
2011/3/24 23:00	0.03	4589	29.6	3	47.3	105	-51	28
2011/3/25 0:00	0.04	4589	29.6	3	47.1	105	-52	28
2011/3/25 1:00	0.03	4589	29.6	3	46.7	105	-52	28
2011/3/25 2:00	0.03	4589	29.6	3	46.6	105	-52	28
2011/3/25 3:00	0.03	4589	29.6	3	46.8	105	-52	28
2011/3/25 4:00	0.03	4589	29.6	3	46.8	105	-52	28
2011/3/25 5:00	0.03	4589	29.5	3	46.6	105	-52	28
2011/3/25 6:00	0.03	4589	29.5	4	46.8	105	-52	28
2011/3/25 7:00	0.03	4589	29.5	3	46.6	105	-52	28
2011/3/25 8:00	0.03	4589	29.4	3	46.2	105	-52	28
2011/3/25 9:00	0.03	4589	29.4	3	46.0	105	-50	28
2011/3/25 10:00	0.03	4589	29.4	3	46.0	105	-49	28
2011/3/25 11:00	0.03	4589	29.4	3	46.0	105	-48	28
2011/3/25 12:00	0.03	4589	29.4	3	46.1	105	-48	28
2011/3/25 13:00								
2011/3/25 14:00								
2011/3/25 15:00								
2011/3/25 16:00								
2011/3/25 17:00								
2011/3/25 18:00								
2011/3/25 19:00								
2011/3/25 20:00								
2011/3/25 21:00								
2011/3/25 22:00								

No. 3852 P. 4
東京電力(株)原子力発電部 記録室
2011年 3月25日 12時00分

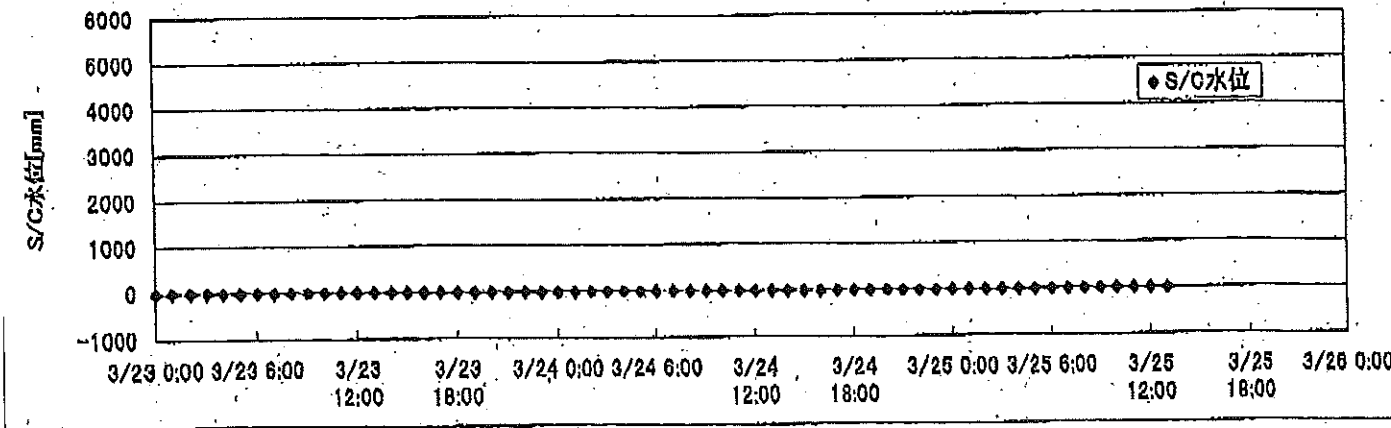

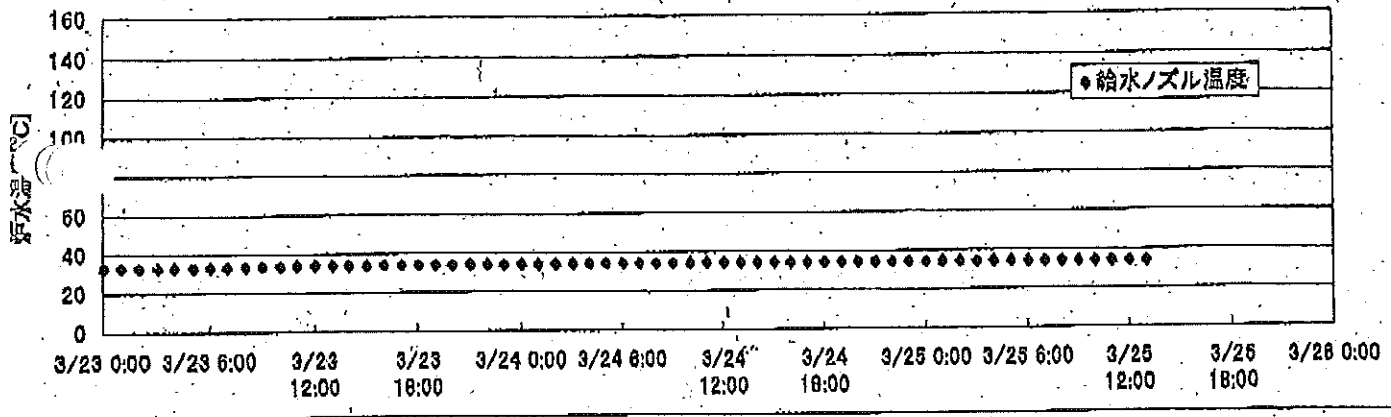
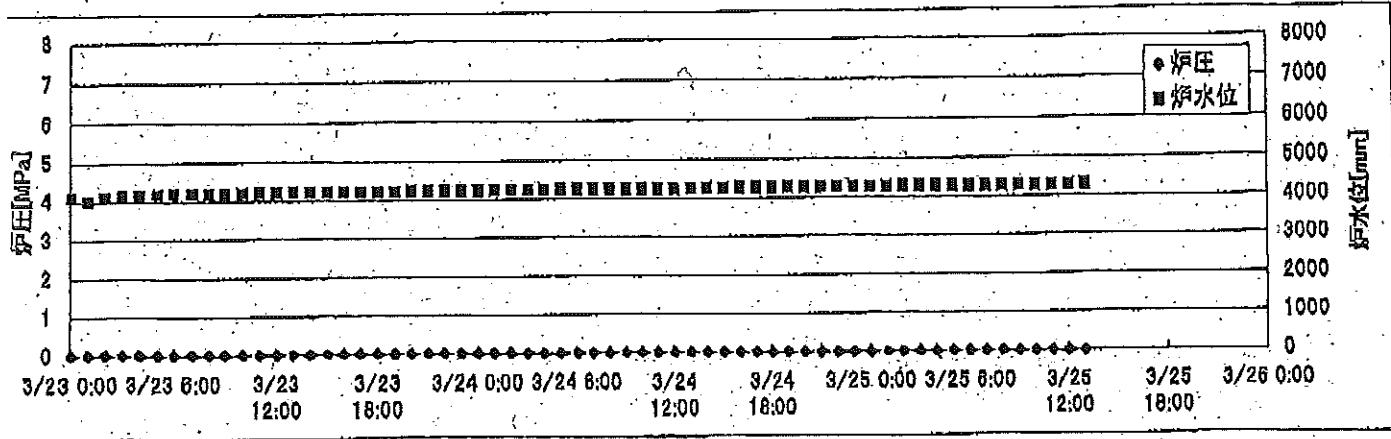
2F-1号機



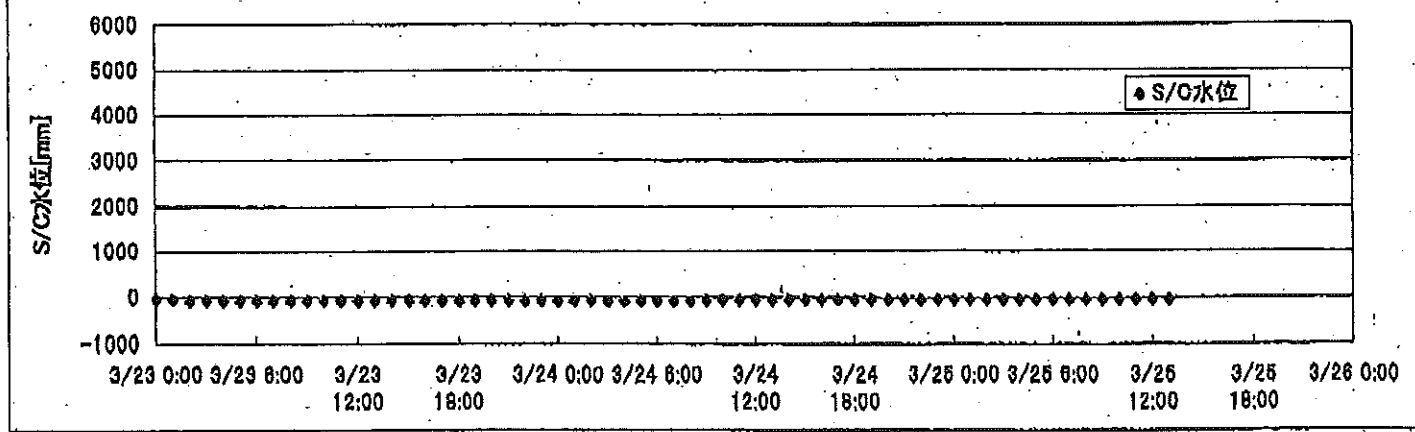
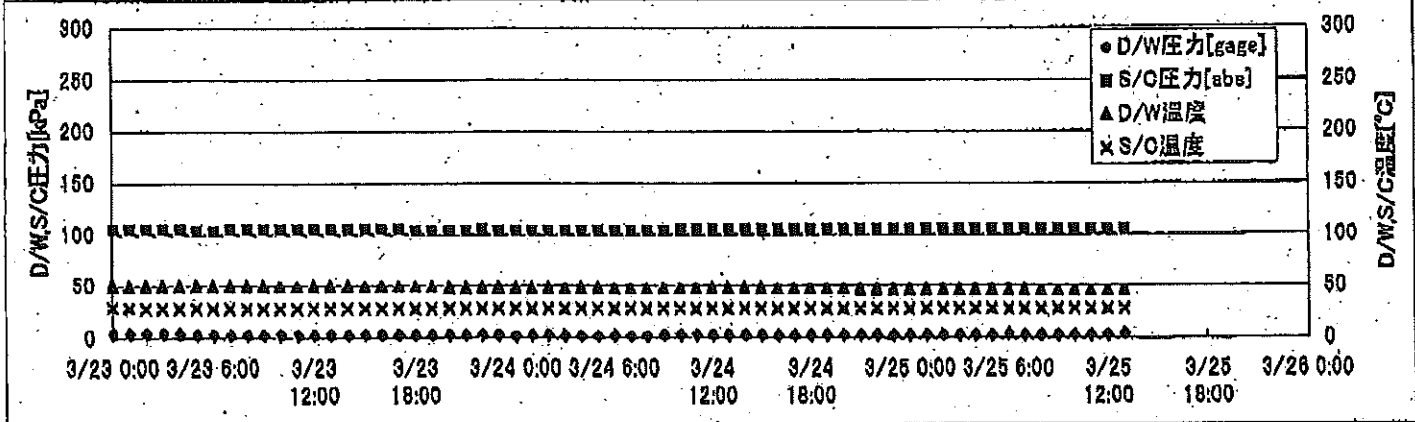
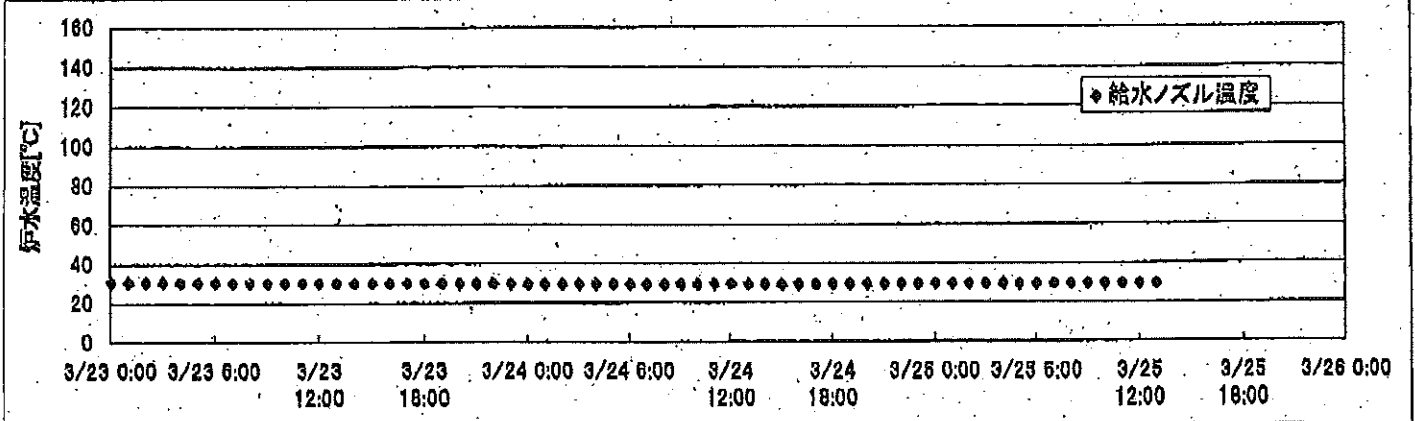
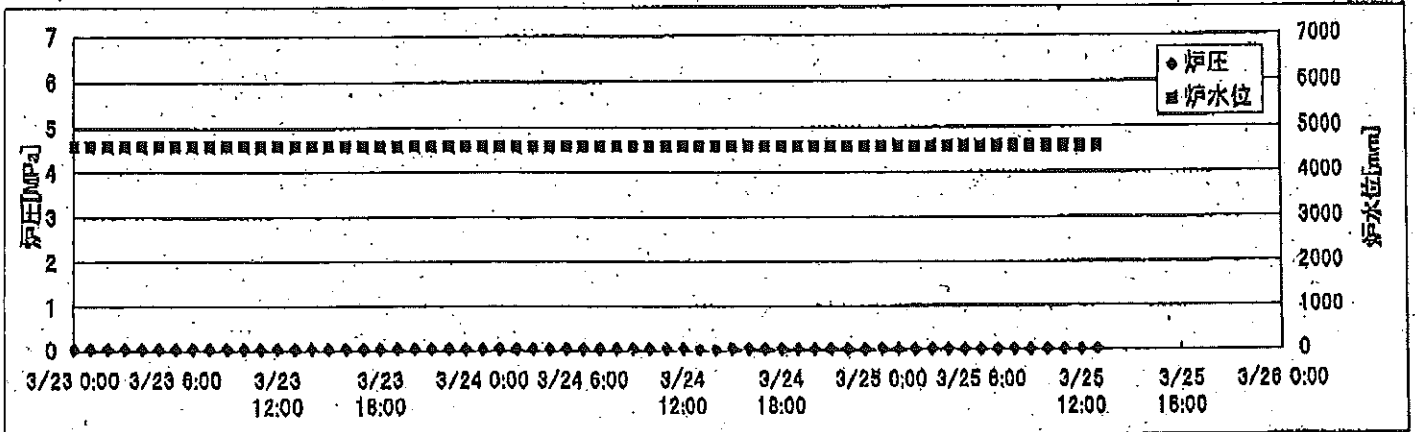
2F-2号機



2F-3号機



2F-4号機



2F-1号機

※燃料頂部(TAF)からの水位=水位+4200[mm]

時間	炉圧 [MPa (gage)]	炉水位 [mm] 停止時	炉水温度[°C] 給水/スル温度	D/W圧力 [kPa(gage)]	D/W温度 [°C]	S/C圧力 [kPa(abs)]	S/C水位 [mm]	S/C温度 [°C]
2011/3/24 12:00	0.05	5000	30.3	5	42.5	108	1000	25
2011/3/24 13:00	0.05	5000	30.3	5	42.3	108	1000	25
2011/3/24 14:00	0.05	5000	30.3	5	42.5	108	1000	25
2011/3/24 15:00	0.05	5000	30.2	5	42.4	108	1000	25
2011/3/24 16:00	0.05	5000	30.2	5	42.2	108	1000	25
2011/3/24 17:00	0.05	5000	30.2	5	42.3	108	1000	25
2011/3/24 18:00	0.05	5000	30.2	5	42.0	108	1000	25
2011/3/24 19:00	0.05	5000	30.1	5	42.0	108	999	25
2011/3/24 20:00	0.05	5000	30.1	5	42.0	108	999	25
2011/3/24 21:00	0.05	5000	30.0	5	42.0	108	999	25
2011/3/24 22:00	0.05	5000	30.0	5	41.8	106	1002	25
2011/3/24 23:00	0.05	5000	30.0	5	41.8	106	1008	25
2011/3/25 0:00	0.05	5000	30.0	5	41.8	106	1009	25
2011/3/25 1:00	0.05	5000	30.0	5	41.8	106	1003	25
2011/3/25 2:00	0.05	5000	30.0	5	41.8	106	1003	25
2011/3/25 3:00	0.05	5000	29.9	5	41.7	106	1007	25
2011/3/25 4:00	0.05	5000	29.9	5	41.6	108	1006	25
2011/3/25 5:00	0.05	5000	29.9	5	41.6	108	1003	25
2011/3/25 6:00	0.05	5000	29.8	5	41.4	107	1001	25
2011/3/25 7:00	0.05	5000	29.8	5	41.4	107	1003	25
2011/3/25 8:00	0.05	5000	29.7	5	41.4	107	1003	25
2011/3/25 9:00	0.05	5000	29.7	5	41.5	108	1003	25
2011/3/25 10:00	0.05	5000	29.7	5	41.4	108	1003	25
2011/3/25 11:00	0.05	4950	29.7	5	41.2	107	1003	25
2011/3/25 12:00	0.05	4950	29.6	5	41.2	107	1003	25
2011/3/25 13:00	0.05	4950	29.6	5	41.2	107	1002	25
2011/3/25 14:00								
2011/3/25 15:00								
2011/3/25 16:00								
2011/3/25 17:00								
2011/3/25 18:00								
2011/3/25 19:00								
2011/3/25 20:00								
2011/3/25 21:00								
2011/3/25 22:00								

2F-2号機

※燃料頂部(TAF)からの水位=炉水位+4200[mm]

時間	炉圧 [MPa (gage)]	炉水位 [mm] 停止時	炉水温度[°C] 給水/スル温度	D/W圧力 [kPa(gage)]	D/W温度 [°C]	S/C圧力 [kPa(abs)]	S/C水位 [mm]	S/C温度 [°C]
2011/3/24 12:00	0.02	6100	28.1	4.7	44.5	106	401	24
2011/3/24 13:00	0.02	6100	28.4	4.8	44.5	106	400	24
2011/3/24 14:00	0.02	6100	28.5	4.9	44.1	106	400	24
2011/3/24 15:00	0.02	6100	28.5	5.0	44.1	106	402	25
2011/3/24 16:00	0.02	6100	28.5	5.0	44.1	106	402	25
2011/3/24 17:00	0.03	6100	28.4	4.9	44.0	107	403	25
2011/3/24 18:00	0.03	6100	28.6	4.9	44.0	107	402	25
2011/3/24 19:00	0.02	6100	28.7	4.8	44.0	107	404	25
2011/3/24 20:00	0.03	6100	28.6	4.8	44.0	106	403	25
2011/3/24 21:00	0.03	6100	28.8	4.9	44.0	107	403	25
2011/3/24 22:00	0.03	6100	28.7	4.9	44.1	106	404	25
2011/3/24 23:00	0.03	6100	28.8	4.9	44.0	106	404	25
2011/3/25 0:00	0.03	6100	28.9	4.9	44.0	107	403	25
2011/3/25 1:00	0.03	6100	28.8	4.9	44.0	106	403	25
2011/3/25 2:00	0.03	6100	28.8	4.9	44.0	106	404	25
2011/3/25 3:00	0.03	6100	28.8	4.9	44.0	107	404	26
2011/3/25 4:00	0.03	6100	28.8	4.9	44.0	106	404	26
2011/3/25 5:00	0.03	6100	28.9	4.8	44.0	106	404	26
2011/3/25 6:00	0.03	6100	29.0	4.8	44.0	107	404	26
2011/3/25 7:00	0.03	6100	28.8	4.8	44.0	106	405	26
2011/3/25 8:00	0.03	6100	29.0	4.7	43.9	106	405	26
2011/3/25 9:00	0.02	6050	29.1	4.8	43.8	107	405	26
2011/3/25 10:00	0.03	6050	29.0	4.8	43.8	106	405	26
2011/3/25 11:00	0.03	6050	29.0	4.8	43.6	107	406	26
2011/3/25 12:00	0.03	6050	29.0	4.9	43.5	106	406	26
2011/3/25 13:00	0.03	6050	29.0	5.0	43.4	107	405	26
2011/3/25 14:00								
2011/3/25 15:00								
2011/3/25 16:00								
2011/3/25 17:00								
2011/3/25 18:00								
2011/3/25 19:00								
2011/3/25 20:00								
2011/3/25 21:00								
2011/3/25 22:00								

2F-3号機

※燃料頂部(TAF)からの水位=水位+4200[mm]

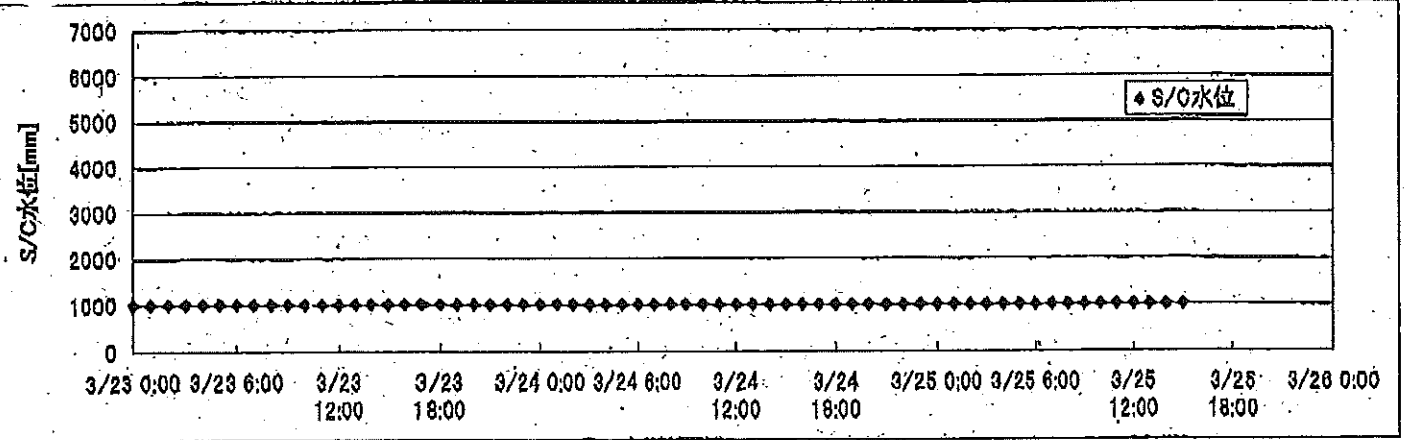
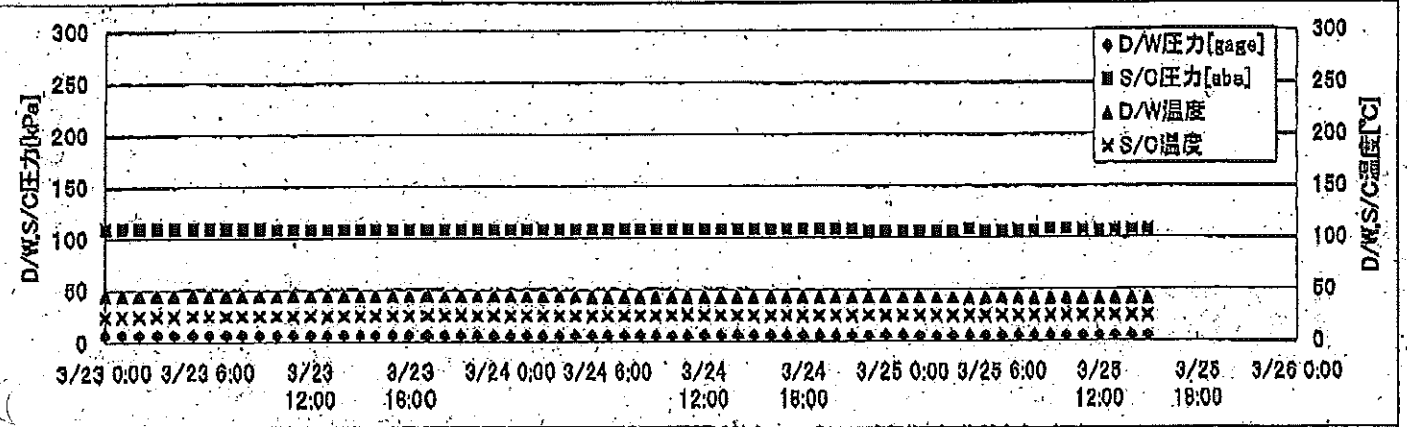
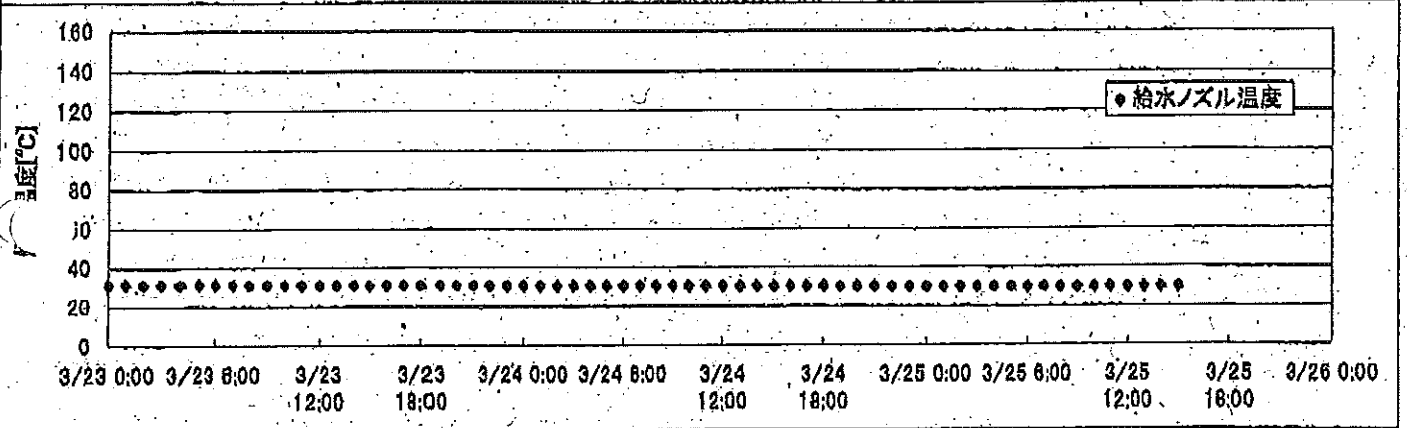
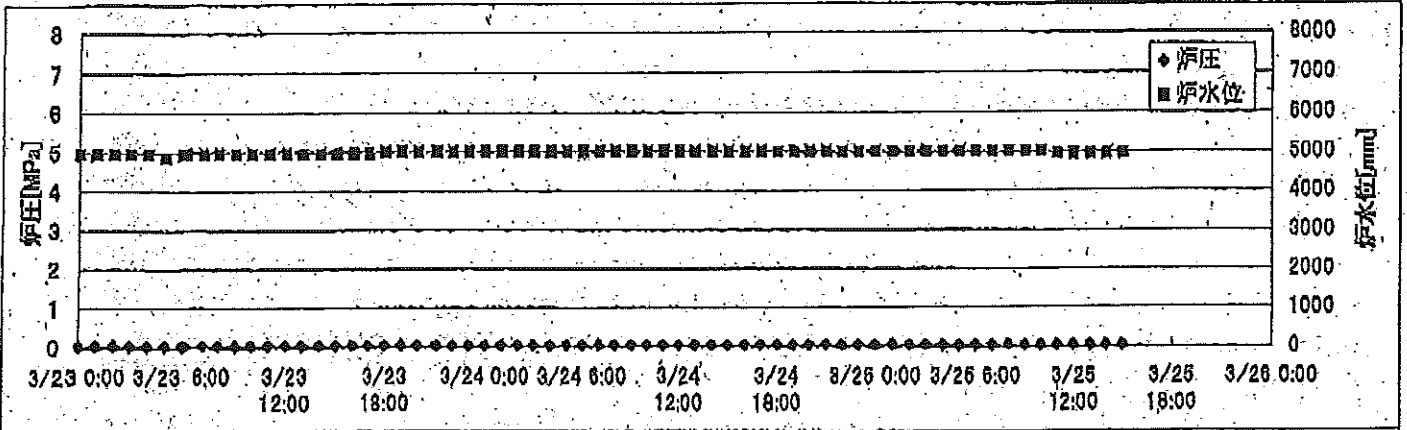
時間	炉圧 [MPa (gage)]	炉水位 [mm] アップセット	炉水温度[°C] 給水/スル温度	D/W圧力 [kPa(gage)]	D/W温度 [°C]	S/C圧力 [kPa(abs)]	S/C水位 [mm]	S/C温度 [°C]
2011/3/24 12:00	0.01	4254	34.3	2	42.0	104	-15	27
2011/3/24 13:00	0.01	4264	34.3	2	42.0	104	-15	27
2011/3/24 14:00	0.01	4267	34.3	2	42.1	104	-15	27
2011/3/24 15:00	0.01	4265	34.3	2	42.0	104	-15	27
2011/3/24 16:00	0.01	4271	34.3	2	41.9	104	-15	27
2011/3/24 17:00	0.01	4272	34.3	2	41.9	104	-15	27
2011/3/24 18:00	0.01	4274	34.3	2	41.8	104	-15	27
2011/3/24 19:00	0.01	4276	34.3	2	41.8	104	-15	27
2011/3/24 20:00	0.01	4276	34.4	2	41.8	104	-15	27
2011/3/24 21:00	0.01	4276	34.3	2	41.6	104	-15	27
2011/3/24 22:00	0.01	4279	34.3	2	41.8	104	-15	27
2011/3/24 23:00	0.01	4283	34.3	2	41.7	104	-15	27
2011/3/25 0:00	0.01	4286	34.3	2	41.6	104	-15	27
2011/3/25 1:00	0.01	4290	34.3	2	41.6	104	-17	27
2011/3/25 2:00	0.01	4290	34.3	2	41.6	104	-17	27
2011/3/25 3:00	0.01	4290	34.2	2	41.4	104	-17	27
2011/3/25 4:00	0.01	4290	34.2	2	41.4	104	-17	27
2011/3/25 5:00	0.01	4290	34.2	2	41.4	104	-17	27
2011/3/25 6:00	0.01	4290	34.1	2	41.4	104	-17	27
2011/3/25 7:00	0.01	4290	34.1	2	41.4	104	-17	27
2011/3/25 8:00	0.01	4290	34.0	2	41.4	104	-17	27
2011/3/25 9:00	0.01	4283	34.0	2	41.4	104	-17	27
2011/3/25 10:00	0.01	4278	34.0	2	41.2	104	-17	27
2011/3/25 11:00	0.01	4275	34.0	2	41.2	104	-17	27
2011/3/25 12:00	0.01	4285	33.9	2	41.2	104	-17	27
2011/3/25 13:00	0.01	4299	33.9	2	41.1	104	-17	27
2011/3/25 14:00								
2011/3/25 15:00								
2011/3/25 16:00								
2011/3/25 17:00								
2011/3/25 18:00								
2011/3/25 19:00								
2011/3/25 20:00								
2011/3/25 21:00								
2011/3/25 22:00								

2F-4号機

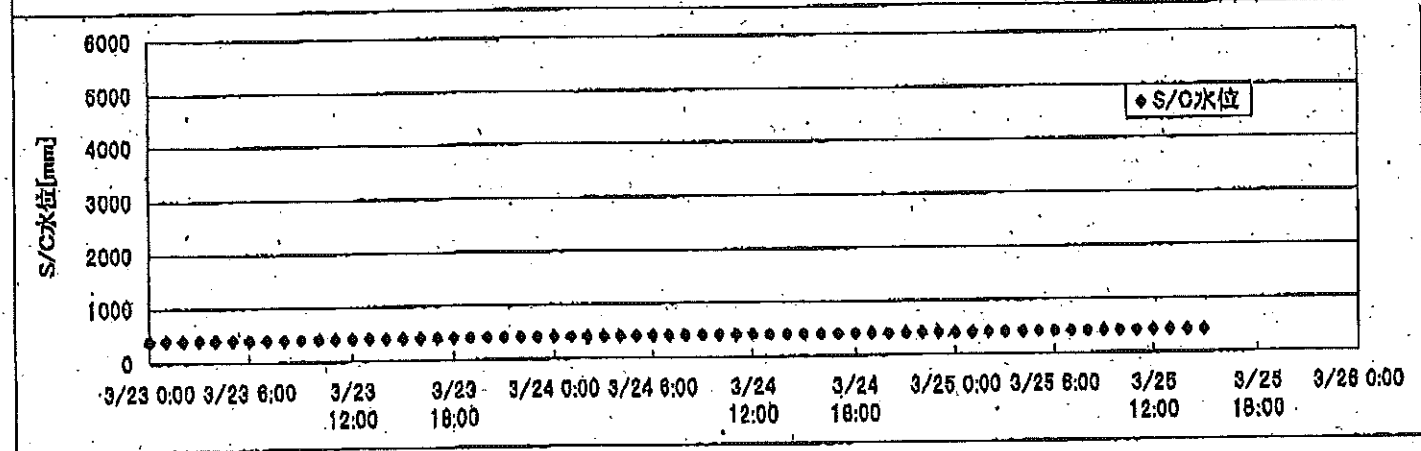
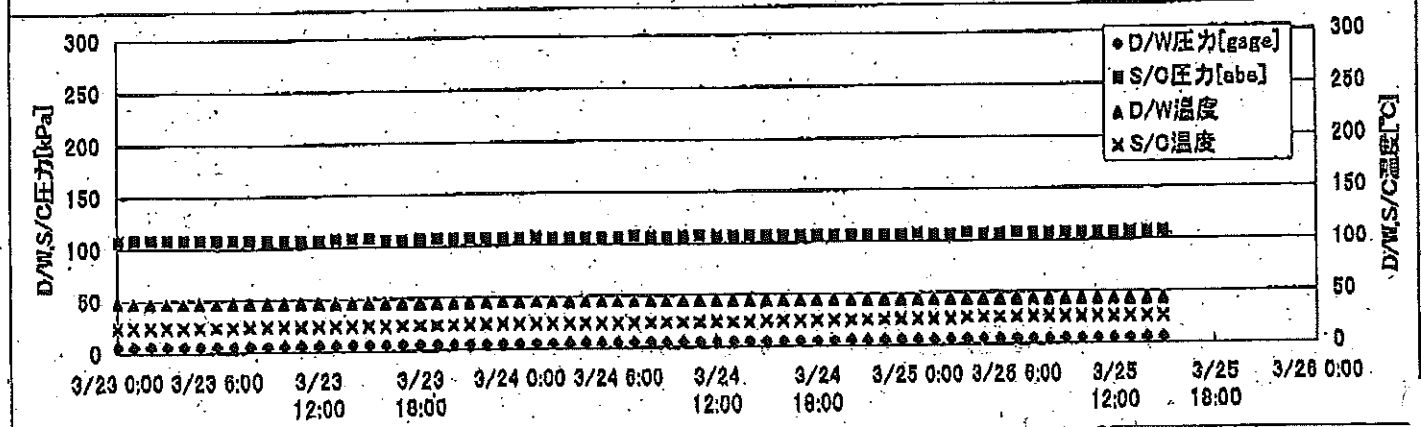
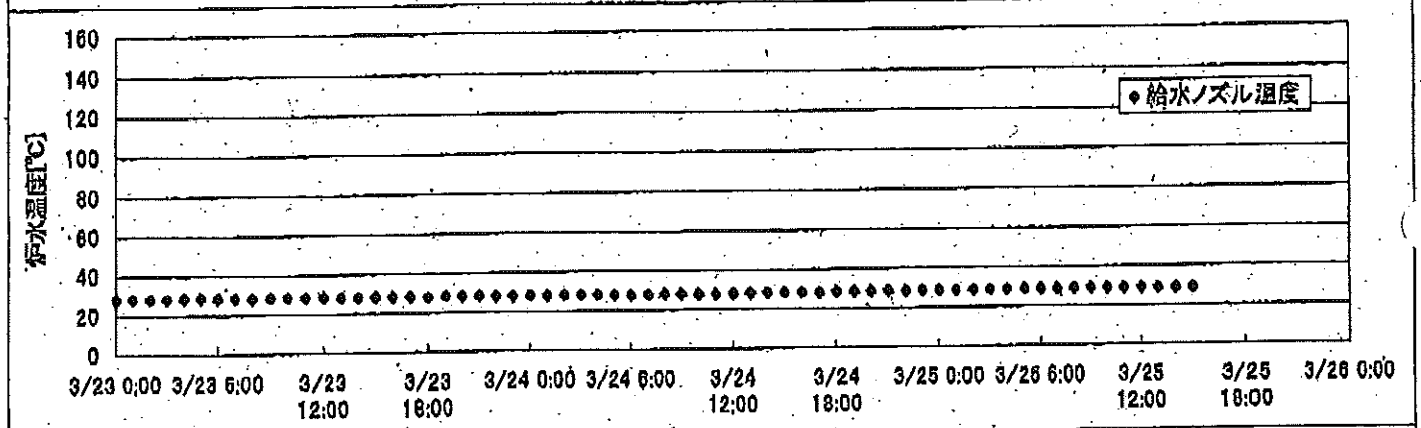

※燃料頂部(TAF)からの水位=炉水位+4200[mm]

時間	炉圧 [MPa (gage)]	炉水位 [mm] アップセット	炉水温度[°C] 給水/スル温度	D/W圧力 [kPa(gage)]	D/W温度 [°C]	S/C圧力 [kPa(abs)]	S/C水位 [mm]	S/C温度 [°C]
2011/3/24 12:00	0.04	4589	29.6	3	47.9	105	-54	28
2011/3/24 13:00	0.03	4589	29.6	3	47.8	105	-52	28
2011/3/24 14:00	0.03	4589	29.6	3	47.9	105	-52	28
2011/3/24 15:00	0.04	4589	29.3	3	47.9	105	-52	28
2011/3/24 16:00	0.04	4589	29.4	3	47.8	105	-52	28
2011/3/24 17:00	0.04	4589	29.5	3	47.7	105	-52	28
2011/3/24 18:00	0.04	4589	29.6	3	47.7	105	-52	28
2011/3/24 19:00	0.04	4589	29.6	3	47.7	105	-52	28
2011/3/24 20:00	0.04	4589	29.6	3	47.7	105	-52	28
2011/3/24 21:00	0.04	4589	29.6	3	47.4	105	-52	28
2011/3/24 22:00	0.04	4589	29.6	3	47.4	105	-52	28
2011/3/24 23:00	0.03	4589	29.6	3	47.3	105	-51	28
2011/3/25 0:00	0.04	4589	29.6	3	47.1	105	-52	28
2011/3/25 1:00	0.03	4589	29.6	3	46.7	105	-52	28
2011/3/25 2:00	0.03	4589	29.6	3	46.6	105	-52	28
2011/3/25 3:00	0.03	4589	29.6	3	46.8	105	-52	28
2011/3/25 4:00	0.03	4589	29.6	3	46.8	105	-52	28
2011/3/25 5:00	0.03	4589	29.5	3	46.6	105	-52	28
2011/3/25 6:00	0.03	4589	29.5	4	46.8	105	-52	28
2011/3/25 7:00	0.03	4589	29.5	3	46.6	105	-52	28
2011/3/25 8:00	0.03	4589	29.4	3	46.2	105	-52	28
2011/3/25 9:00	0.03	4589	29.4	3	46.0	105	-50	28
2011/3/25 10:00	0.03	4589	29.4	3	46.0	105	-49	28
2011/3/25 11:00	0.03	4589	29.4	3	46.0	105	-48	28
2011/3/25 12:00	0.03	4589	29.4	3	46.1	105	-48	28
2011/3/25 13:00	0.03	4589	29.4	4	46.2	105	-50	28
2011/3/25 14:00								
2011/3/25 15:00								
2011/3/25 16:00								
2011/3/25 17:00								
2011/3/25 18:00								
2011/3/25 19:00								
2011/3/25 20:00								
2011/3/25 21:00								
2011/3/25 22:00								

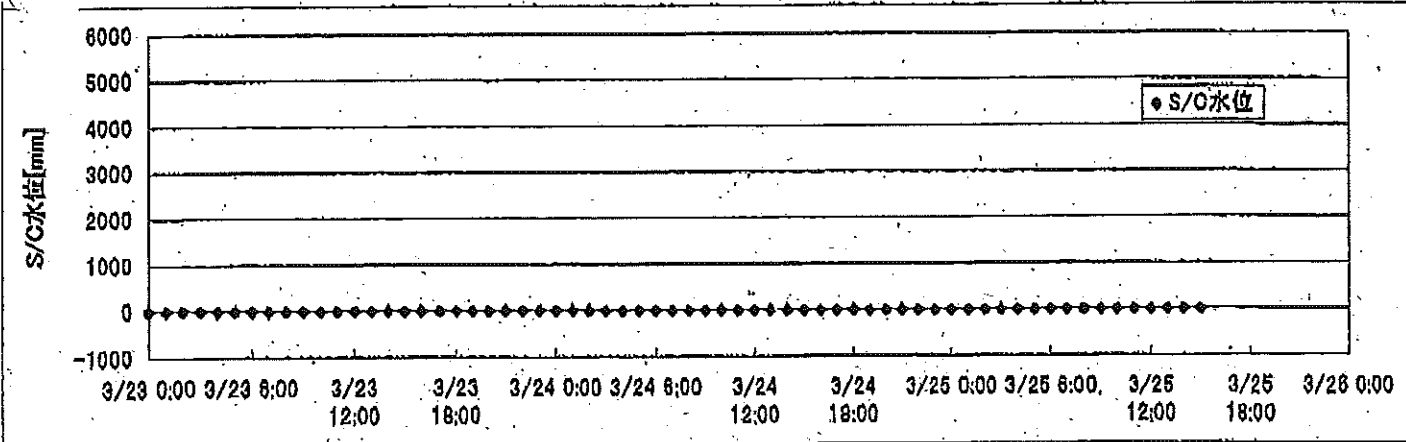
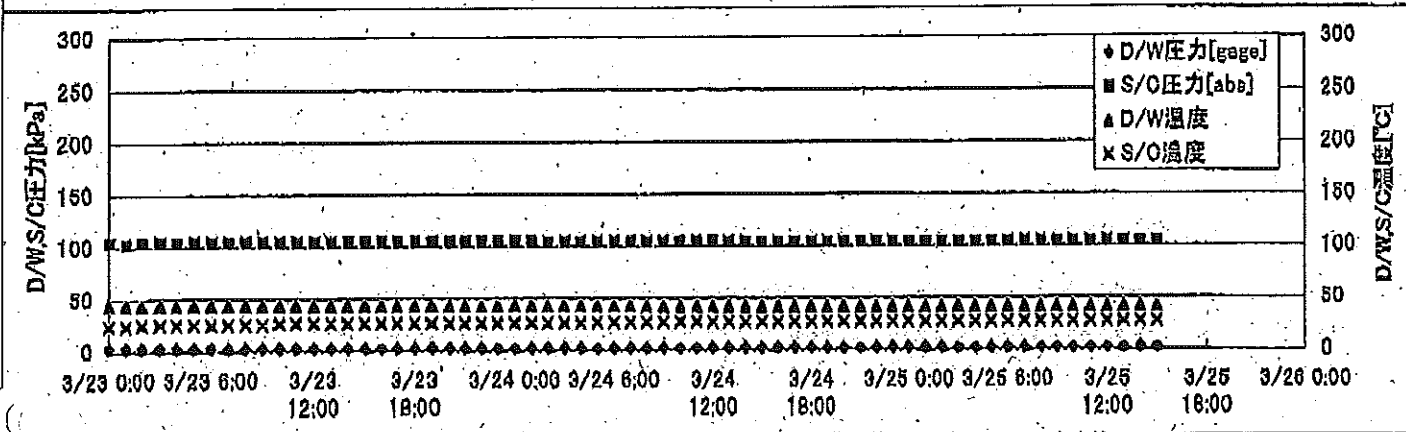

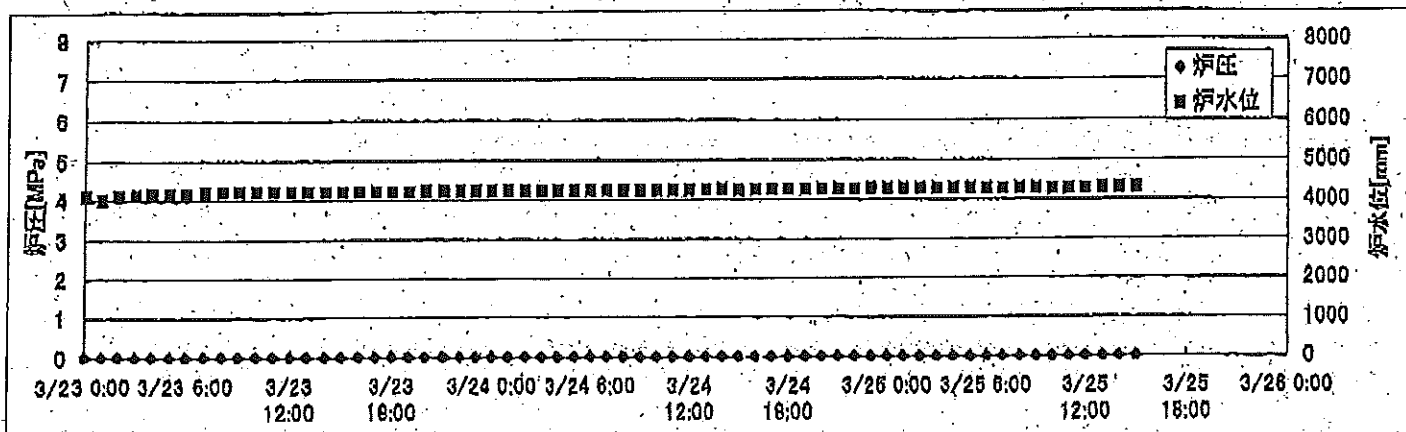
2F-1号機



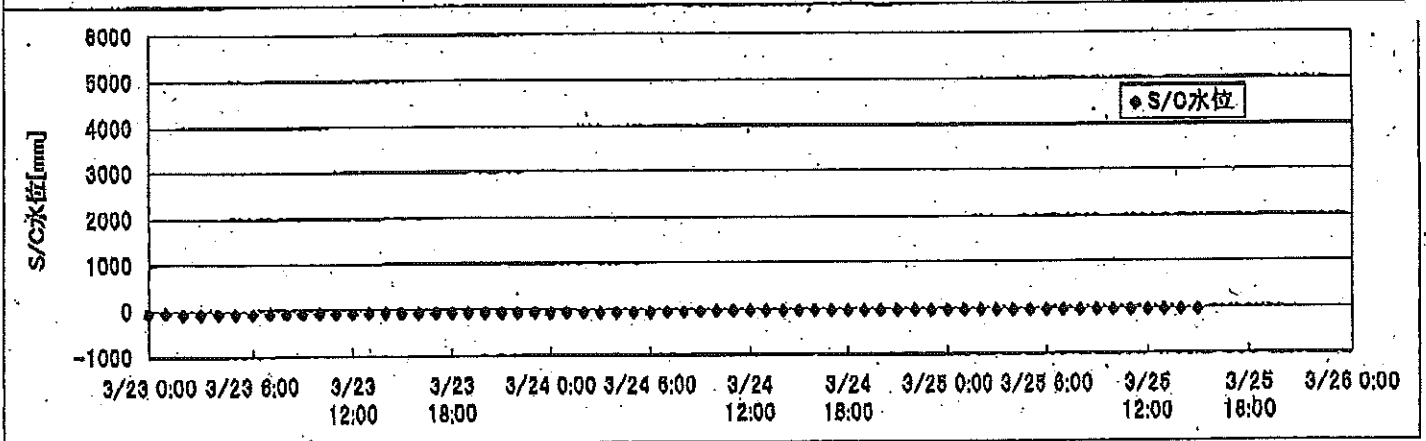

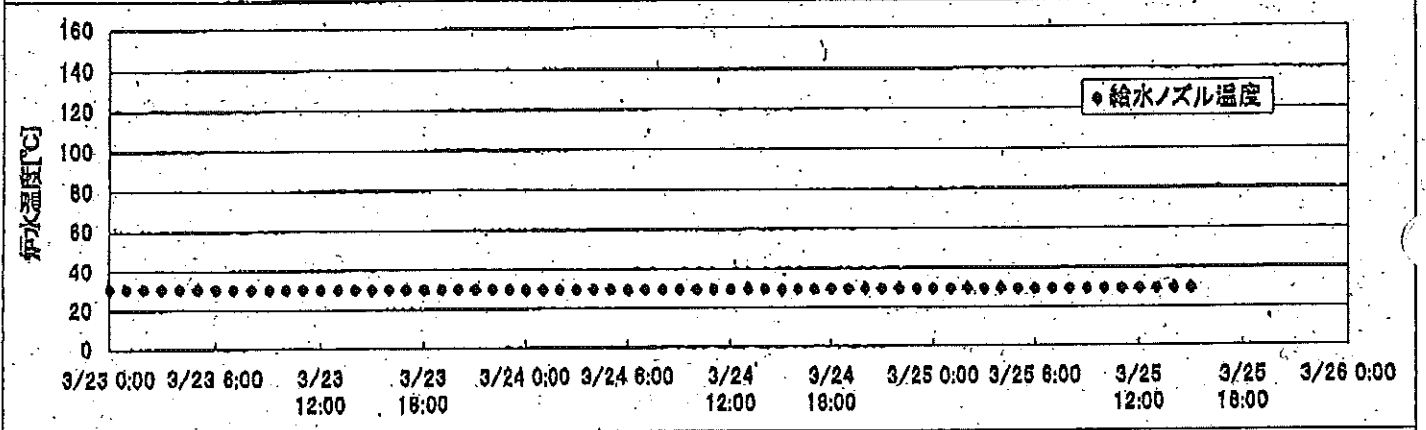
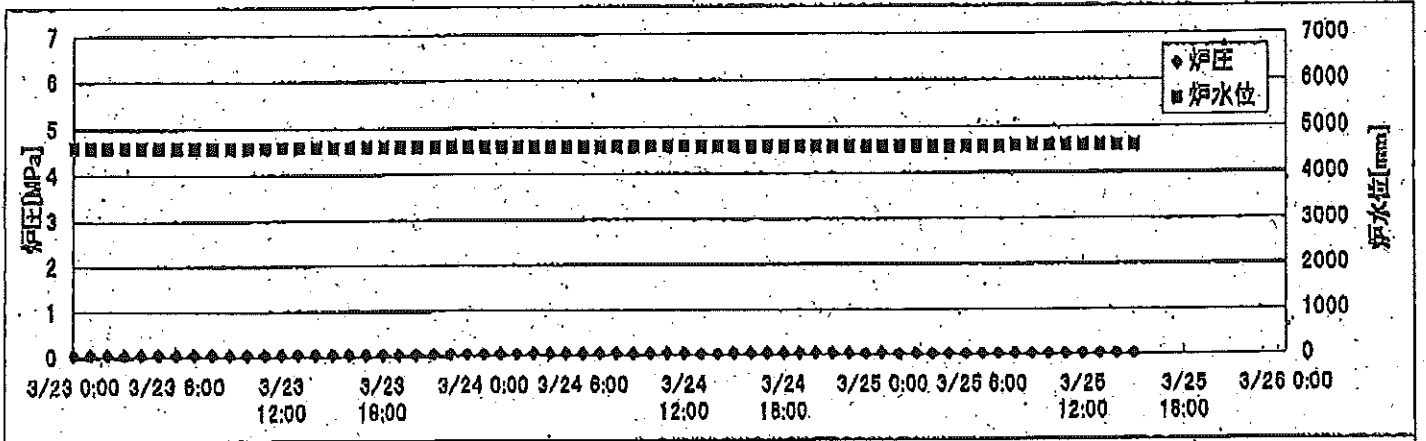
2F-2号機



2F-3号機



2F-4号機



2F-1号機

※燃料頂部(TAF)からの水位=炉水位+4200[mm]

時間	炉圧 [MPa (gage)]	炉水位 [mm] 停止時	炉水温度[°C] 給水/スル温度	D/W圧力 [kPa(gage)]	D/W温度 [°C]	S/C圧力 [kPa(abs)]	S/C水位 [mm]	S/C温度 [°C]
2011/3/24 12:00	0.05	5000	30.3	5	42.5	108	1000	25
2011/3/24 13:00	0.05	5000	30.3	5	42.3	108	1000	25
2011/3/24 14:00	0.05	5000	30.3	5	42.5	108	1000	25
2011/3/24 15:00	0.05	5000	30.2	5	42.4	108	1000	25
2011/3/24 16:00	0.05	5000	30.2	5	42.2	108	1000	25
2011/3/24 17:00	0.05	5000	30.2	5	42.3	108	1000	25
2011/3/24 18:00	0.05	5000	30.2	5	42.0	108	1000	25
2011/3/24 19:00	0.05	5000	30.1	5	42.0	108	999	25
2011/3/24 20:00	0.05	5000	30.1	5	42.0	108	999	25
2011/3/24 21:00	0.05	5000	30.0	5	42.0	108	999	25
2011/3/24 22:00	0.05	5000	30.0	5	41.8	106	1002	25
2011/3/24 23:00	0.05	5000	30.0	5	41.8	106	1008	25
2011/3/25 0:00	0.05	5000	30.0	5	41.8	106	1009	25
2011/3/25 1:00	0.05	5000	30.0	5	41.8	106	1003	25
2011/3/25 2:00	0.05	5000	30.0	5	41.8	106	1003	25
2011/3/25 3:00	0.05	5000	29.9	5	41.7	106	1007	25
2011/3/25 4:00	0.05	5000	29.9	5	41.6	108	1006	25
2011/3/25 5:00	0.05	5000	29.9	5	41.6	106	1003	25
2011/3/25 6:00	0.05	5000	29.8	5	41.4	107	1001	25
2011/3/25 7:00	0.05	5000	29.8	5	41.4	107	1003	25
2011/3/25 8:00	0.05	5000	29.7	5	41.4	107	1003	25
2011/3/25 9:00	0.05	5000	29.7	5	41.5	108	1003	25
2011/3/25 10:00	0.05	5000	29.7	5	41.4	108	1003	25
2011/3/25 11:00	0.05	4950	29.7	5	41.2	107	1003	25
2011/3/25 12:00	0.05	4950	29.6	5	41.2	107	1003	25
2011/3/25 13:00	0.05	4950	29.6	5	41.2	107	1002	25
2011/3/25 14:00	0.05	4950	29.6	5	41.2	107	1002	25
2011/3/25 15:00	0.05	4950	29.6	5	41.0	107	1002	25
2011/3/25 16:00								
2011/3/25 17:00								
2011/3/25 18:00								
2011/3/25 19:00								
2011/3/25 20:00								
2011/3/25 21:00								
2011/3/25 22:00								

2F-2号機

※燃料頂部(TAF)からの水位=炉水位+4200[mm]

時間	炉圧 [MPa (gage)]	炉水位 [mm] 停止時	炉水温度[°C] 給水/スル温度	D/W圧力 [kPa(gage)]	D/W温度 [°C]	S/C圧力 [kPa(abs)]	S/C水位 [mm]	S/C温度 [°C]
2011/3/24 12:00	0.02	6100	28.1	4.7	44.5	106	401	24
2011/3/24 13:00	0.02	6100	28.4	4.8	44.5	106	400	24
2011/3/24 14:00	0.02	6100	28.5	4.9	44.1	106	400	24
2011/3/24 15:00	0.02	6100	28.5	5.0	44.1	106	402	25
2011/3/24 16:00	0.02	6100	28.5	5.0	44.1	106	402	25
2011/3/24 17:00	0.03	6100	28.4	4.9	44.0	107	403	25
2011/3/24 18:00	0.03	6100	28.6	4.9	44.0	107	402	25
2011/3/24 19:00	0.02	6100	28.7	4.8	44.0	107	404	25
2011/3/24 20:00	0.03	6100	28.6	4.8	44.0	106	403	25
2011/3/24 21:00	0.03	6100	28.8	4.9	44.0	107	403	25
2011/3/24 22:00	0.03	6100	28.7	4.9	44.1	106	404	25
2011/3/24 23:00	0.03	6100	28.8	4.9	44.0	106	404	25
2011/3/25 0:00	0.03	6100	28.9	4.9	44.0	107	403	25
2011/3/25 1:00	0.03	6100	28.8	4.9	44.0	106	403	25
2011/3/25 2:00	0.03	6100	28.8	4.9	44.0	106	404	25
2011/3/25 3:00	0.03	6100	28.8	4.9	44.0	107	404	26
2011/3/25 4:00	0.03	6100	28.8	4.9	44.0	106	404	26
2011/3/25 5:00	0.03	6100	28.9	4.8	44.0	106	404	26
2011/3/25 6:00	0.03	6100	29.0	4.8	44.0	107	404	26
2011/3/25 7:00	0.03	6100	28.8	4.8	44.0	106	405	26
2011/3/25 8:00	0.03	6100	29.0	4.7	43.9	106	405	26
2011/3/25 9:00	0.02	6050	29.1	4.8	43.8	107	405	26
2011/3/25 10:00	0.03	6050	29.0	4.8	43.8	106	405	26
2011/3/25 11:00	0.03	6050	29.0	4.8	43.6	107	406	26
2011/3/25 12:00	0.03	6050	29.0	4.9	43.5	106	406	26
2011/3/25 13:00	0.03	6050	29.0	5.0	43.4	107	405	26
2011/3/25 14:00	0.03	6050	28.9	5.1	43.4	107	405	26
2011/3/25 15:00	0.02	6050	28.9	5.1	43.3	107	405	26
2011/3/25 16:00								
2011/3/25 17:00								
2011/3/25 18:00								
2011/3/25 19:00								
2011/3/25 20:00								
2011/3/25 21:00								
2011/3/25 22:00								

2F-3号機

※燃料頂部(TAF)からの水位=炉水位+4200[mm]

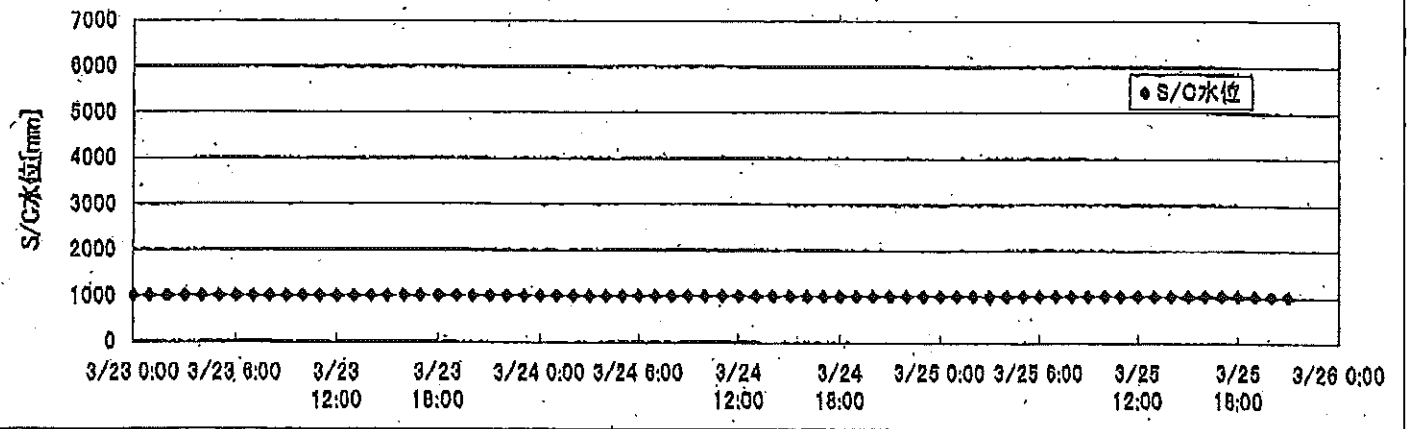
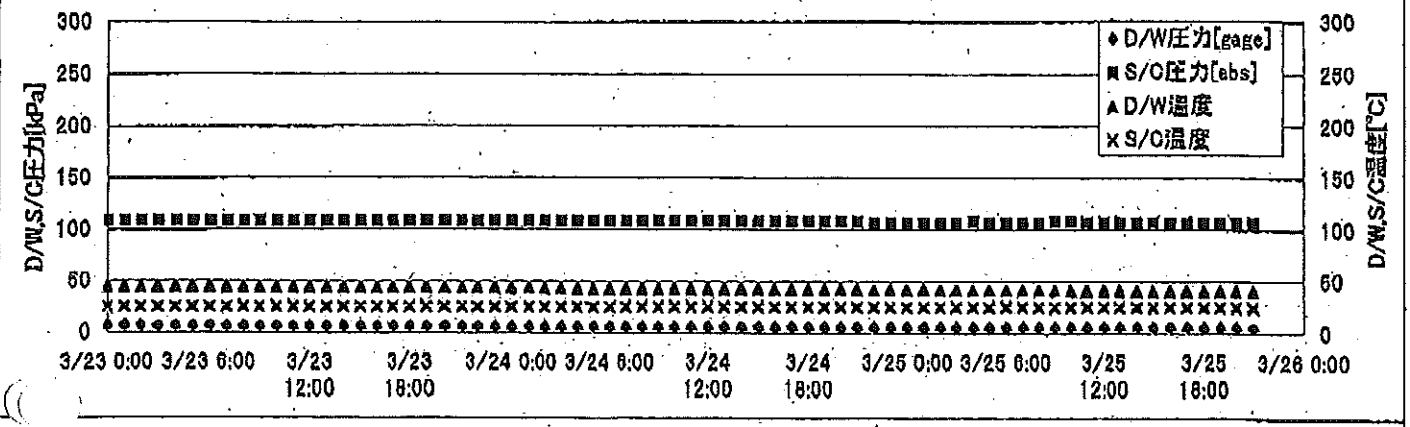
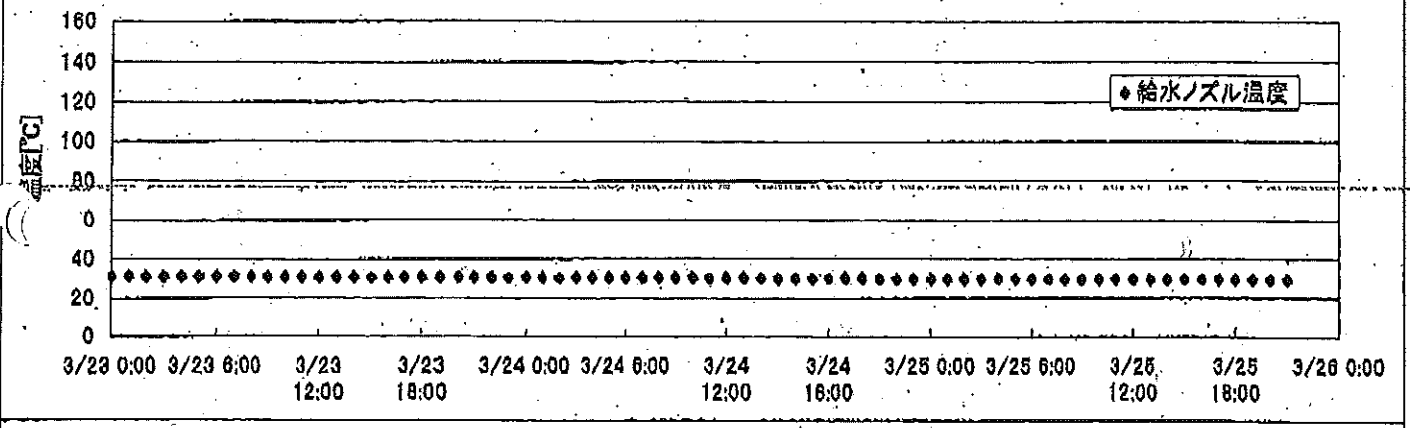
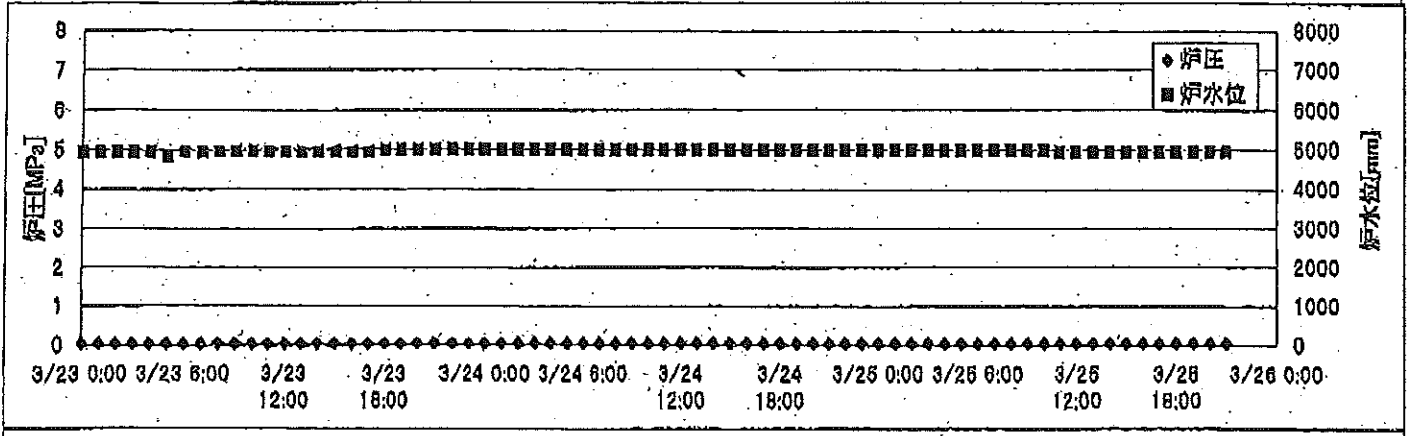
時間	炉圧 [MPa (gage)]	炉水位 [mm] アップセット	炉水温度[°C] 給水/スル温度	D/W圧力 [kPa(gage)]	D/W温度 [°C]	S/C圧力 [kPa(abs)]	S/C水位 [mm]	S/C温度 [°C]
2011/3/24 12:00	0.01	4254	34.3	2	42.0	104	-15	27
2011/3/24 13:00	0.01	4264	34.3	2	42.0	104	-15	27
2011/3/24 14:00	0.01	4267	34.3	2	42.1	104	-15	27
2011/3/24 15:00	0.01	4265	34.3	2	42.0	104	-15	27
2011/3/24 16:00	0.01	4271	34.3	2	41.9	104	-15	27
2011/3/24 17:00	0.01	4272	34.3	2	41.9	104	-15	27
2011/3/24 18:00	0.01	4274	34.3	2	41.8	104	-15	27
2011/3/24 19:00	0.01	4276	34.3	2	41.8	104	-15	27
2011/3/24 20:00	0.01	4276	34.4	2	41.8	104	-15	27
2011/3/24 21:00	0.01	4276	34.3	2	41.6	104	-15	27
2011/3/24 22:00	0.01	4279	34.3	2	41.8	104	-15	27
2011/3/24 23:00	0.01	4283	34.3	2	41.7	104	-15	27
2011/3/25 0:00	0.01	4286	34.3	2	41.6	104	-15	27
2011/3/25 1:00	0.01	4290	34.3	2	41.6	104	-17	27
2011/3/25 2:00	0.01	4290	34.3	2	41.6	104	-17	27
2011/3/25 3:00	0.01	4290	34.2	2	41.4	104	-17	27
2011/3/25 4:00	0.01	4290	34.2	2	41.4	104	-17	27
2011/3/25 5:00	0.01	4290	34.2	2	41.4	104	-17	27
2011/3/25 6:00	0.01	4290	34.1	2	41.4	104	-17	27
2011/3/25 7:00	0.01	4290	34.1	2	41.4	104	-17	27
2011/3/25 8:00	0.01	4290	34.0	2	41.4	104	-17	27
2011/3/25 9:00	0.01	4283	34.0	2	41.4	104	-17	27
2011/3/25 10:00	0.01	4278	34.0	2	41.2	104	-17	27
2011/3/25 11:00	0.01	4275	34.0	2	41.2	104	-17	27
2011/3/25 12:00	0.01	4285	33.9	2	41.2	104	-17	27
2011/3/25 13:00	0.01	4299	33.9	2	41.1	104	-17	27
2011/3/25 14:00	0.01	4305	33.9	2	41.1	104	-17	27
2011/3/25 15:00	0.01	4310	33.9	2	41.1	104	-17	27
2011/3/25 16:00								
2011/3/25 17:00								
2011/3/25 18:00								
2011/3/25 19:00								
2011/3/25 20:00								
2011/3/25 21:00								
2011/3/25 22:00								

2F-4号機

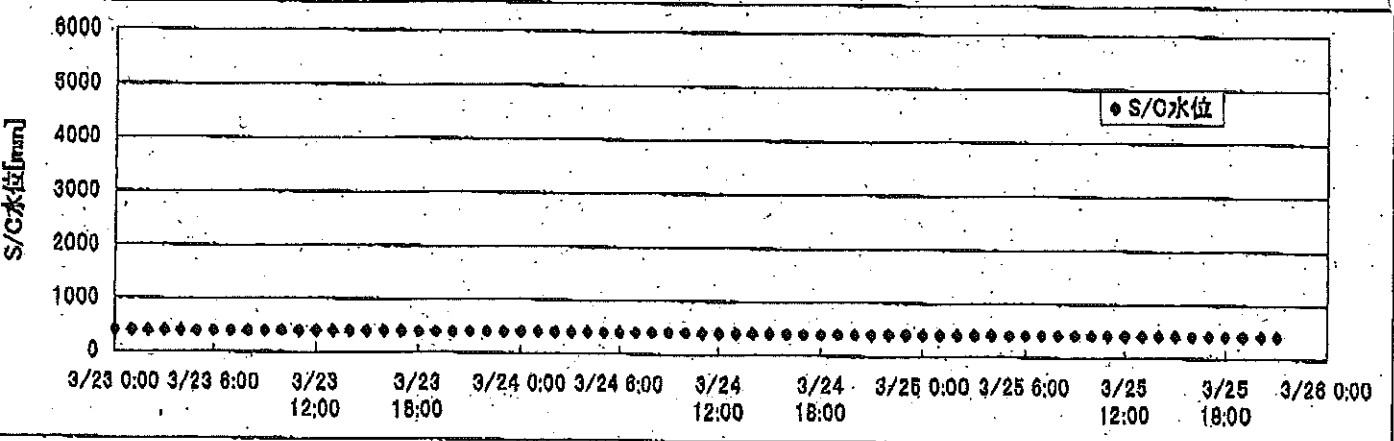


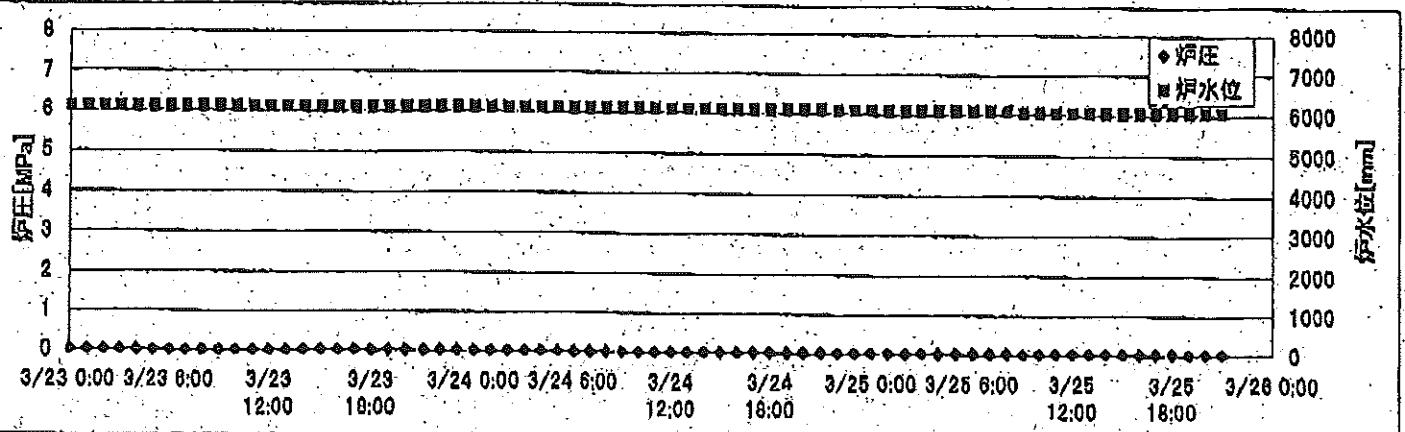
※燃料頂部(TAF)からの水位=炉水位+4200[mm]

時間	炉圧 [MPa (gage)]	炉水位 [mm] アツプセット	炉水温度[°C] 給水/スル温度	D/W圧力 [kPa(gage)]	D/W温度 [°C]	S/C圧力 [kPa(abs)]	S/C水位 [mm]	S/C温度 [°C]
2011/3/24 12:00	0.04	4589	29.6	3	47.9	105	-54	28
2011/3/24 13:00	0.03	4589	29.6	3	47.8	105	-52	28
2011/3/24 14:00	0.03	4589	29.6	3	47.9	105	-52	28
2011/3/24 15:00	0.04	4589	29.3	3	47.9	105	-52	28
2011/3/24 16:00	0.04	4589	29.4	3	47.8	105	-52	28
2011/3/24 17:00	0.04	4589	29.5	3	47.7	105	-52	28
2011/3/24 18:00	0.04	4589	29.6	3	47.7	105	-52	28
2011/3/24 19:00	0.04	4589	29.6	3	47.7	105	-52	28
2011/3/24 20:00	0.04	4589	29.6	3	47.7	105	-52	28
2011/3/24 21:00	0.04	4589	29.6	3	47.4	105	-52	28
2011/3/24 22:00	0.04	4589	29.6	3	47.4	105	-52	28
2011/3/24 23:00	0.03	4589	29.6	3	47.3	105	-51	28
2011/3/25 0:00	0.04	4589	29.6	3	47.1	105	-52	28
2011/3/25 1:00	0.03	4589	29.6	3	46.7	105	-52	28
2011/3/25 2:00	0.03	4589	29.6	3	46.6	105	-52	28
2011/3/25 3:00	0.03	4589	29.6	3	46.8	105	-52	28
2011/3/25 4:00	0.03	4589	29.6	3	46.8	105	-52	28
2011/3/25 5:00	0.03	4589	29.5	3	46.6	105	-52	28
2011/3/25 6:00	0.03	4589	29.5	4	46.8	105	-52	28
2011/3/25 7:00	0.03	4589	29.5	3	46.6	105	-52	28
2011/3/25 8:00	0.03	4589	29.4	3	46.2	105	-52	28
2011/3/25 9:00	0.03	4589	29.4	3	46.0	105	-50	28
2011/3/25 10:00	0.03	4589	29.4	3	46.0	105	-49	28
2011/3/25 11:00	0.03	4589	29.4	3	46.0	105	-48	28
2011/3/25 12:00	0.03	4589	29.4	3	46.1	105	-48	28
2011/3/25 13:00	0.03	4589	29.4	4	46.2	105	-50	28
2011/3/25 14:00	0.03	4589	29.4	4	46.2	105	-50	28
2011/3/25 15:00	0.03	4589	29.4	4	46.2	105	-50	28
2011/3/25 16:00								
2011/3/25 17:00								
2011/3/25 18:00								
2011/3/25 19:00								
2011/3/25 20:00								
2011/3/25 21:00								
2011/3/25 22:00								

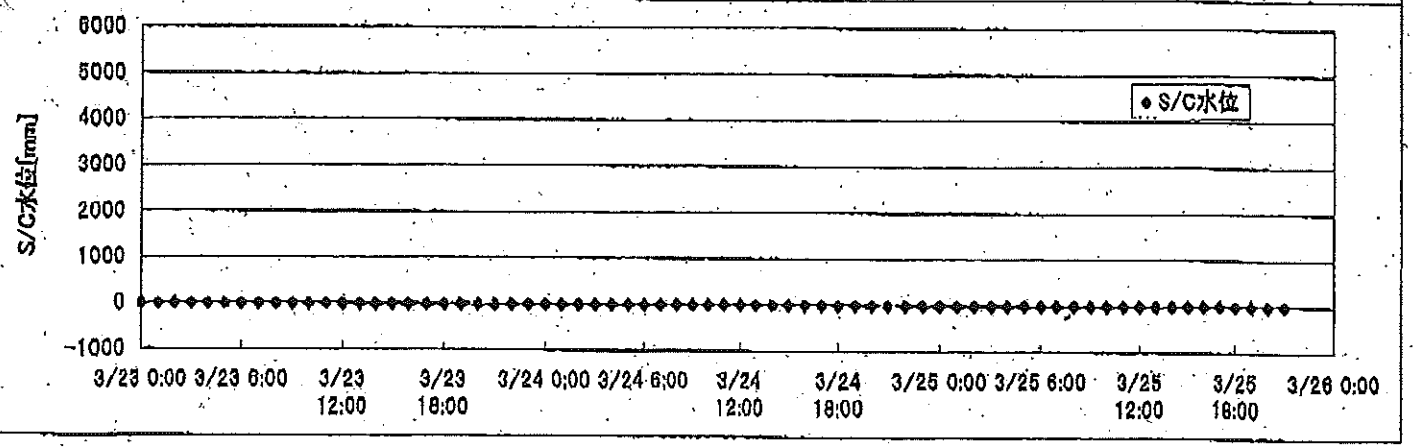
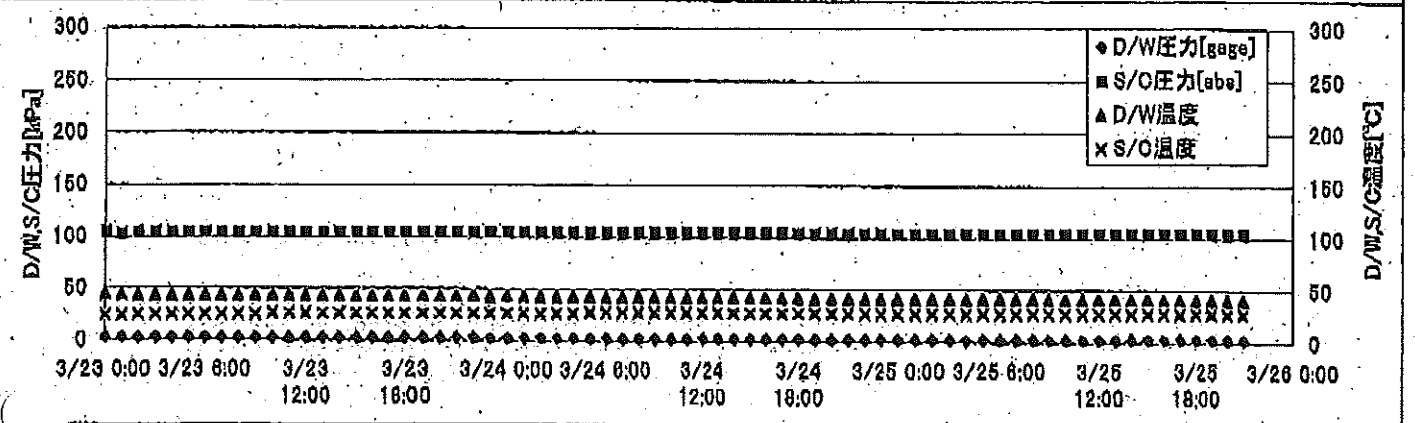
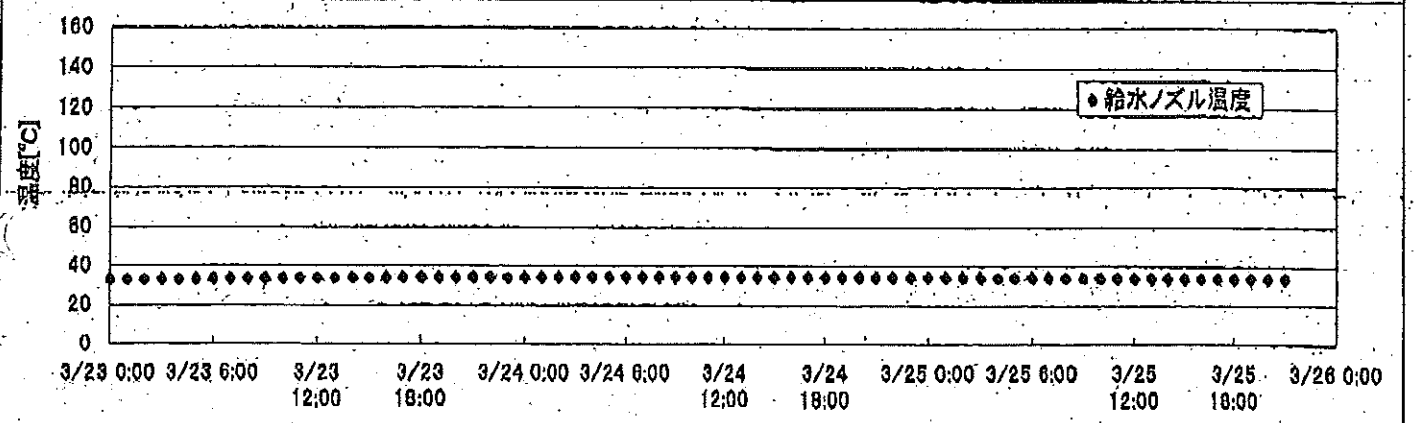
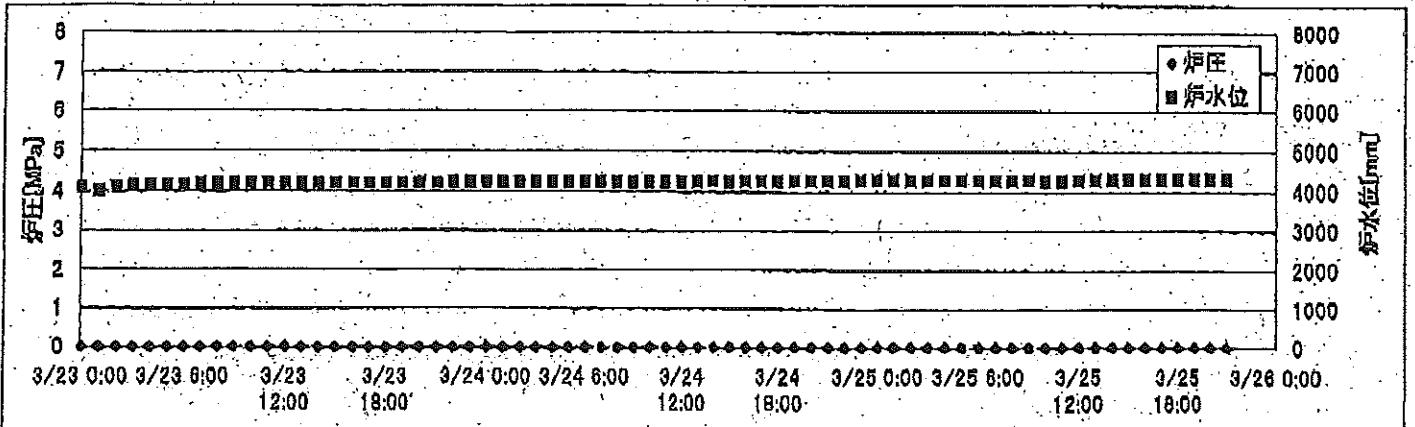
2F-1号機



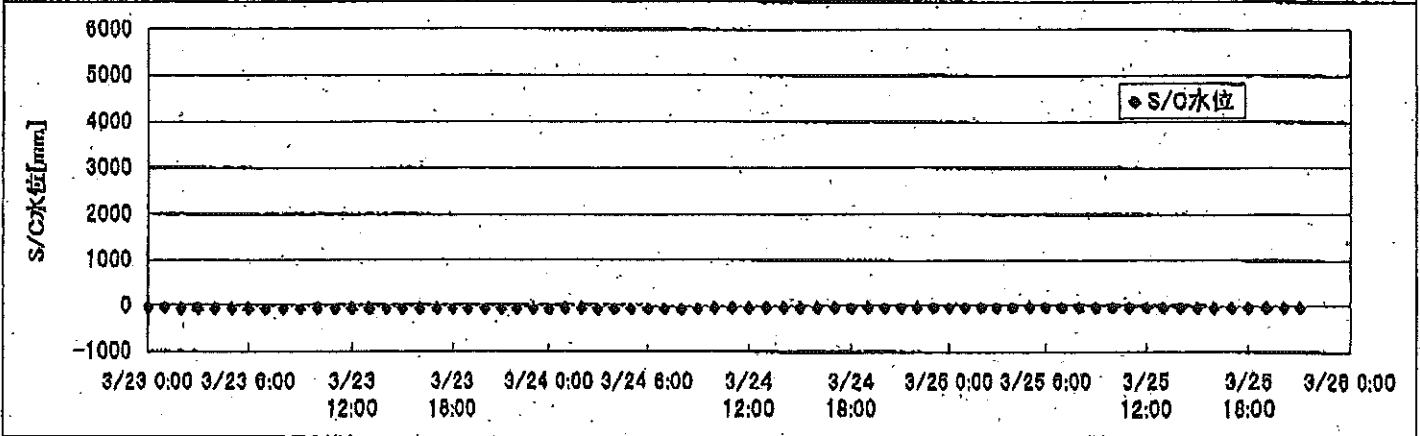
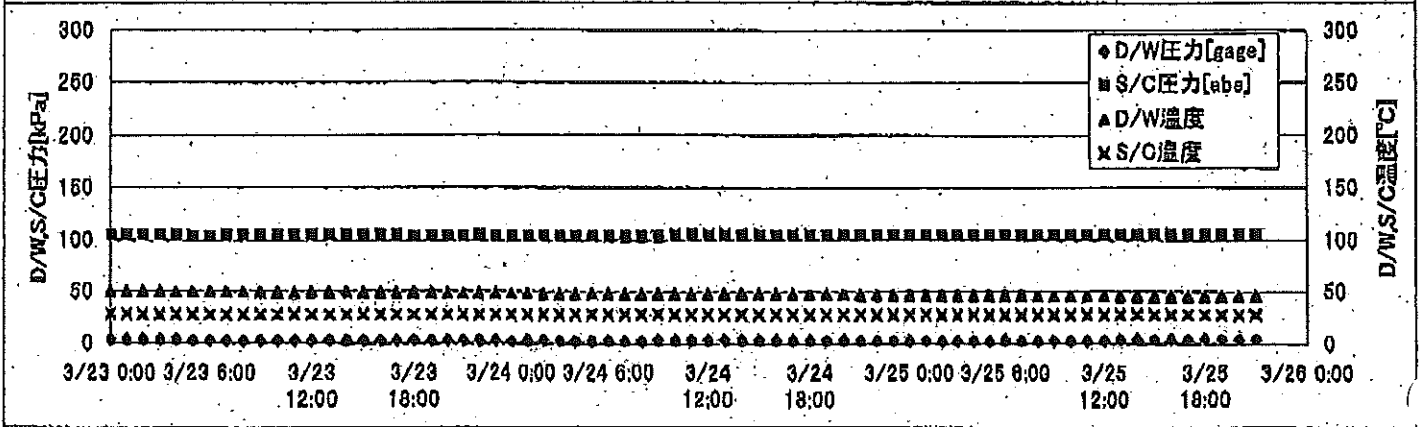
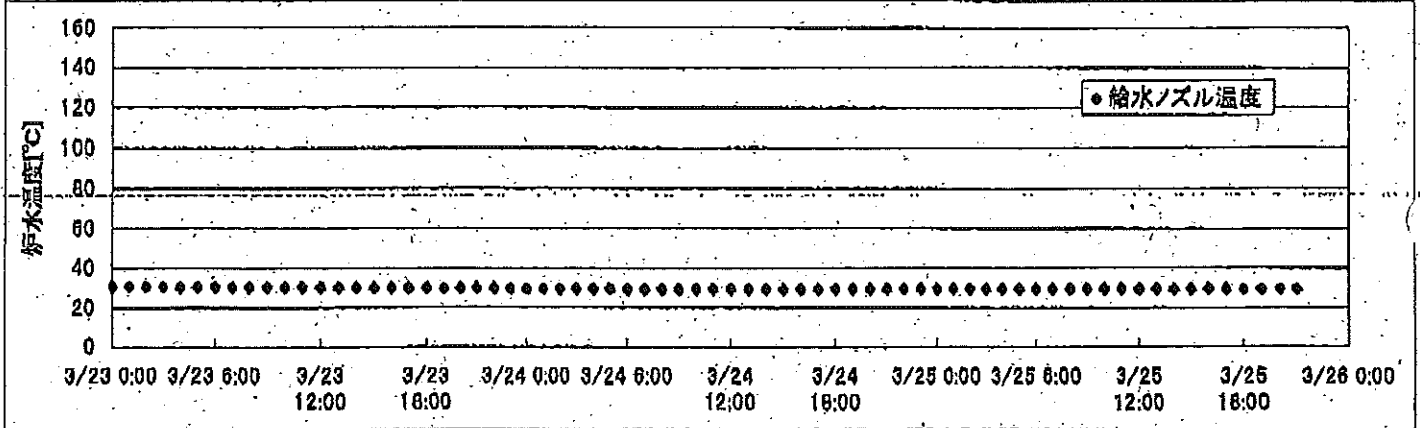
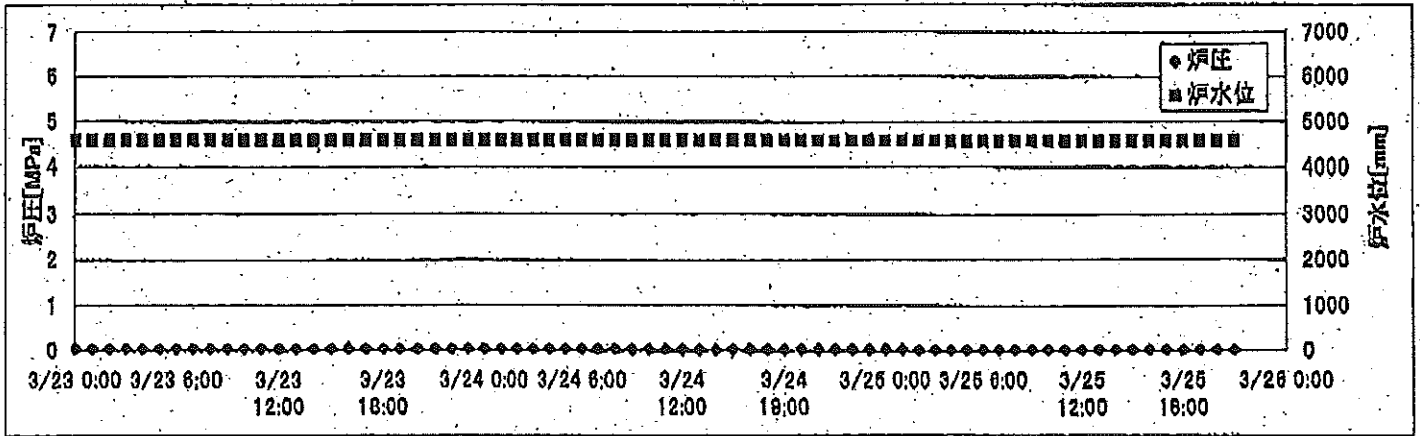
2F-2号機



2F-3号機



2F-4号機



2F-2号機

※燃料頂部(TAF)からの水位=炉水位+4200[mm]

時間	炉圧 [MPa (gage)]	炉水位 [mm] 停止時	炉水温度[°C] 給水/スル温度	D/W圧力 [kPa(gage)]	D/W温度 [°C]	S/C圧力 [kPa(abs)]	S/C水位 [mm]	S/C温度 [°C]
2011/3/24 12:00	0.02	6100	28.1	4.7	44.5	106	401	24
2011/3/24 13:00	0.02	6100	28.4	4.8	44.5	106	400	24
2011/3/24 14:00	0.02	6100	28.5	4.9	44.1	106	400	24
2011/3/24 15:00	0.02	6100	28.5	5.0	44.1	106	402	25
2011/3/24 16:00	0.02	6100	28.5	5.0	44.1	106	402	25
2011/3/24 17:00	0.03	6100	28.4	4.9	44.0	107	403	25
2011/3/24 18:00	0.03	6100	28.6	4.9	44.0	107	402	25
2011/3/24 19:00	0.02	6100	28.7	4.8	44.0	107	404	25
2011/3/24 20:00	0.03	6100	28.6	4.8	44.0	106	403	25
2011/3/24 21:00	0.03	6100	28.8	4.9	44.0	107	403	25
2011/3/24 22:00	0.03	6100	28.7	4.9	44.1	106	404	25
2011/3/24 23:00	0.03	6100	28.8	4.9	44.0	106	404	25
2011/3/25 0:00	0.03	6100	28.9	4.9	44.0	107	403	25
2011/3/25 1:00	0.03	6100	28.8	4.9	44.0	106	403	25
2011/3/25 2:00	0.03	6100	28.8	4.9	44.0	106	404	25
2011/3/25 3:00	0.03	6100	28.8	4.9	44.0	107	404	26
2011/3/25 4:00	0.03	6100	28.8	4.9	44.0	106	404	26
2011/3/25 5:00	0.03	6100	28.9	4.8	44.0	106	404	26
2011/3/25 6:00	0.03	6100	29.0	4.8	44.0	107	404	26
2011/3/25 7:00	0.03	6100	28.8	4.8	44.0	106	405	26
2011/3/25 8:00	0.03	6100	29.0	4.7	43.9	106	405	26
2011/3/25 9:00	0.02	6050	29.1	4.8	43.8	107	405	26
2011/3/25 10:00	0.03	6050	29.0	4.8	43.8	106	405	26
2011/3/25 11:00	0.03	6050	29.0	4.8	43.6	107	406	26
2011/3/25 12:00	0.03	6050	29.0	4.9	43.5	106	406	26
2011/3/25 13:00	0.03	6050	29.0	5.0	43.4	107	405	26
2011/3/25 14:00	0.03	6050	28.9	5.1	43.4	107	405	26
2011/3/25 15:00	0.02	6050	28.9	5.1	43.3	107	405	26
2011/3/25 16:00	0.03	6050	28.9	5.1	43.2	106	404	26
2011/3/25 17:00	0.03	6050	29.0	5.1	43.2	106	405	26
2011/3/25 18:00	0.03	6050	28.9	5.1	43.0	106	403	26
2011/3/25 19:00	0.02	6050	29.0	5.1	42.9	106	403	26
2011/3/25 20:00	0.03	6050	29.0	5.1	42.9	106	403	26
2011/3/25 21:00	0.03	6050	29.0	5.1	42.8	106	403	26
2011/3/25 22:00								

