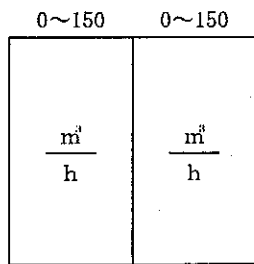


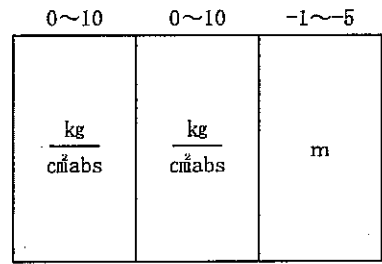
A M 制御盤

999

|               |  |                     |               |               |  |            |              |
|---------------|--|---------------------|---------------|---------------|--|------------|--------------|
| ドライウエル<br>水位高 |  | PCVベント弁<br>過負荷/トリップ | 外側隔離弁<br>信号除外 | 外側隔離弁<br>テスト中 |  | 制御電源<br>喪失 | 直流警報<br>電源喪失 |
|---------------|--|---------------------|---------------|---------------|--|------------|--------------|



RPV注水流量 FI-7-2      PCV注水流量 FI-7-3




ドライウエル圧力 PI-1638      サプレッション  
チェンバー圧力 PI-1636      サプレッション  
チェンバー水位 LI-1635

(G) (R)

RPV注水流量調節弁  
MO-20-365


閉 開



(G) (R)

PCV注水流量調節弁  
MO-1501-91


閉 開



(G) (R)

ドライウエルベント弁用  
空気ポンベ出口弁  
MO-1601-223


全閉 全開



(G) (R)

トラスベント弁用  
空気ポンベ出口弁  
MO-1601-213


全閉 全開



(G) (R)

RPVベント弁  
MO-1601-210


自動  
閉 開



(G) (R)

FP-MUW連絡第一弁  
MO-20-351


全閉 全開



(G) (R)

FP-MUW連絡第二弁  
MO-20-352


全閉 全開



(G) (R)


SGTS出口弁用  
空気ポンベ出口弁  
MO-76-103

全閉 全開






外側隔離信号

通常 除外




警 報

|   |   |  |
|---|---|--|
| 確 認   | リセット  | テスト  |
|  |  |  |

外側隔離弁  
サーマルバイパス

通常 テスト



参-1