

玄海原子力発電所 2 号炉 審査資料	
資料番号	本文六-1 改0
提出年月日	令和5年2月13日

玄海原子力発電所 2 号炉

使用済燃料ピット水冷却停止状態に
おける水温測定結果及び水温評価
について

令和 5 年 2 月
九州電力株式会社

本資料のうち、 は商業機密又は防護上の観点から公開できません。

目 次

1. はじめに	1
2. 玄海 2 号炉の核燃料物質の貯蔵状況について	1
2.1 使用済燃料ピットの状況	1
2.2 今後の崩壊熱の推移	2
3. 使用済燃料ピットの水溫測定	3
3.1 測定内容	3
3.2 水溫、室温及び外氣溫度の測定結果	6
3.3 測定結果の詳細	7
3.3.1 各測定箇所の水溫	7
3.3.2 使用済燃料ピットへの補給水の水補給回数及び補給量	8
4. 環境条件の変化に対する影響評価	9
4.1 水溫が 65℃に達するときの室温及び外氣溫度評価	9
4.2 補給水の注水による水溫への影響評価	14
4.3 換氣空調による水溫への影響評価	17
5. 結 論	19
別紙 1 伝熱経路の評価式	20
別紙 2 計算の入力値（補給水の注水による水溫への影響評価）	23
別紙 3 計算の入力値（換氣空調による水溫への影響評価）	25
参考資料 水溫測定結果	

1. はじめに

今回、玄海2号炉の使用済燃料ピット水の冷却関連設備を性能維持施設より除外しても、使用済燃料ピットの水温が玄海原子力発電所原子炉施設保安規定の施設運用上の基準値である65℃を超えることがないことを確認する目的で、2020年夏季に玄海2号炉の使用済燃料ピット水の水温測定（以下「水温測定」という。）を実施した。本資料は、水温測定結果及び環境条件の変化に対する影響評価結果をまとめた資料である。

2. 玄海2号炉の核燃料物質の貯蔵状況について

2.1 使用済燃料ピットの状況

玄海2号炉の使用済燃料ピット内の核燃料物質の貯蔵状況は第1表に示すとおりであり、使用済燃料ピットには、使用済燃料254体を貯蔵している。その冷却期間は11年を超え、十分に冷却が進んでいる状況である。

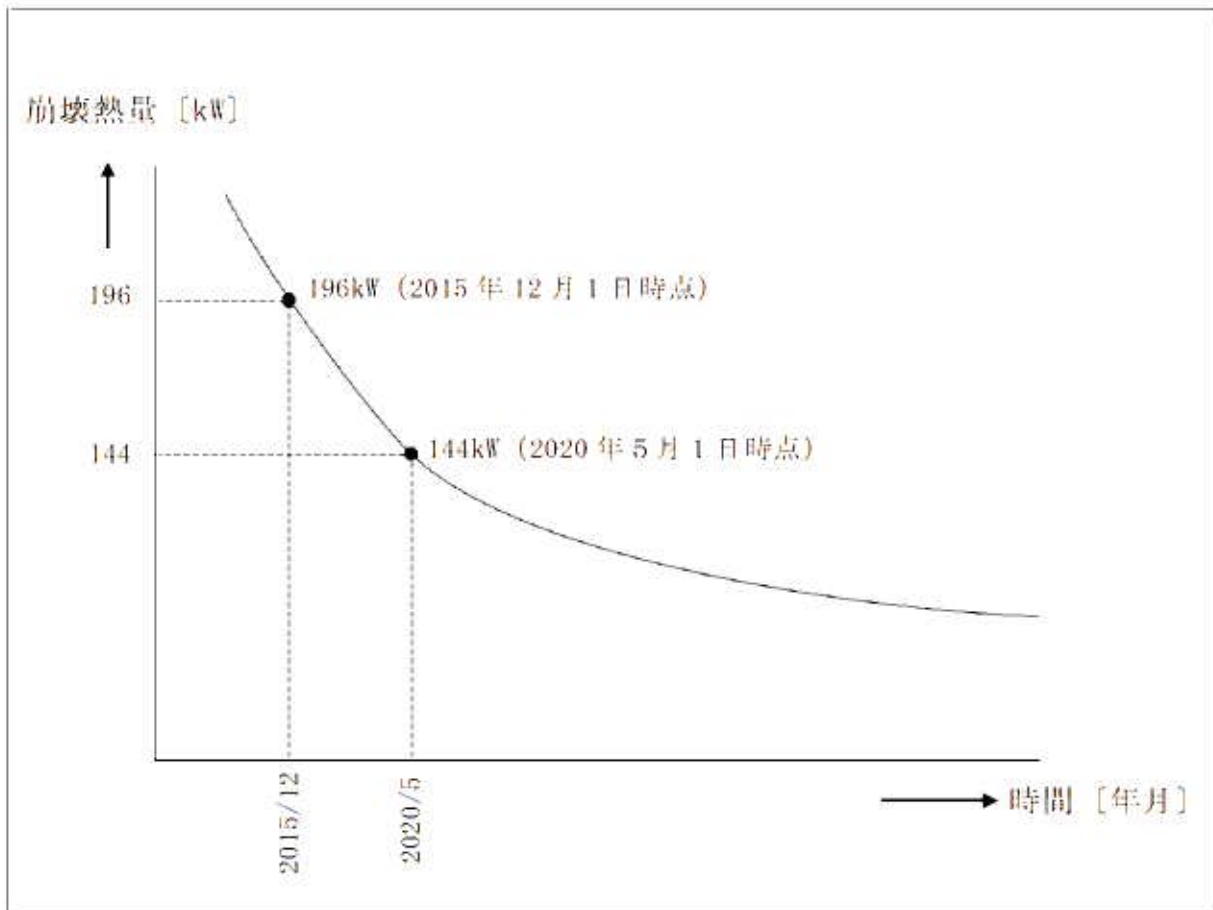
第1表 玄海2号炉使用済燃料ピット内の核燃料物質貯蔵状況

2020年5月1日時点

貯蔵場所	種類	体数
2号炉 使用済燃料ピット	使用済燃料	254体
	新燃料	28体

2.2 今後の崩壊熱の推移

今後、新たな使用済燃料が玄海2号炉の使用済燃料ピットに貯蔵される計画はない。このため、今後の崩壊熱は第1図のようになり、時間経過に伴い崩壊熱は低下していく。



第1図 玄海2号炉使用済燃料ピット内の使用済燃料の崩壊熱推移

3. 使用済燃料ピットの水温測定

3.1 測定内容

測定期間、測定条件、主要な測定項目等は、以下のとおりである。

(1) 測定期間

2020年6月1日から2020年10月26日

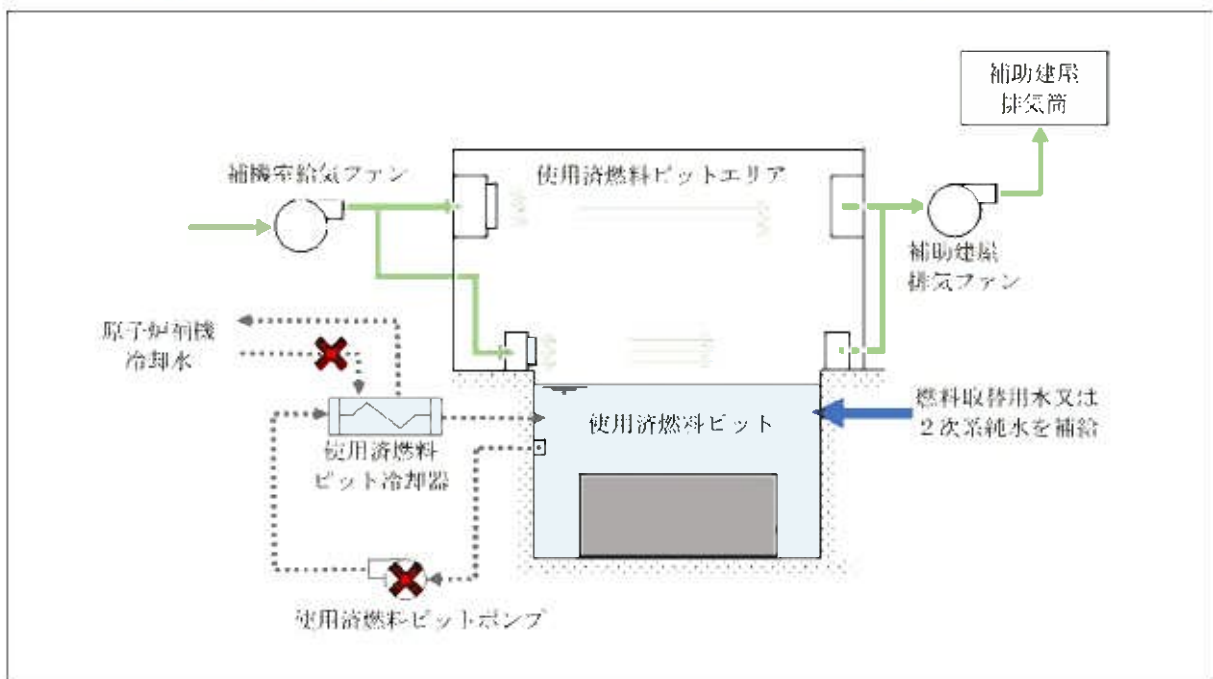
(2) 測定条件（概略系統図は第2図参照）

a. 使用済燃料ピット水の冷却を停止

- ・使用済燃料ピット冷却器への原子炉補機冷却水通水は全期間停止
- ・使用済燃料ピットポンプは全期間停止

b. 換気空調設備は、全期間連続運転

c. 使用済燃料ピット水位は、標準ピット水位（El. [] m）が7 cm程度低下した際に適宜、燃料取替用水又は2次系純水を補給




第2図 水温測定時の概略系統図

(3) 主要な測定項目

- a. 使用済燃料ピット水温
- b. 外気温度
- c. 建屋内室温（使用済燃料ピット付近）
- d. 使用済燃料ピット水位
- e. 補給水温度

(4) 使用済燃料ピットの水溫測定箇所及び補給水の注水箇所

- a. 使用済燃料ピットの水溫測定箇所は、壁面近傍上部の既設温度計 1 箇所（A点）、壁面近傍の仮設温度計上下 3 箇所（B点、C点、D点）及び中央部の仮設温度計上下 2 箇所（E点、F点）の合計 6 箇所
- b. 水溫測定箇所及び補給水の注水箇所は第 3 図参照

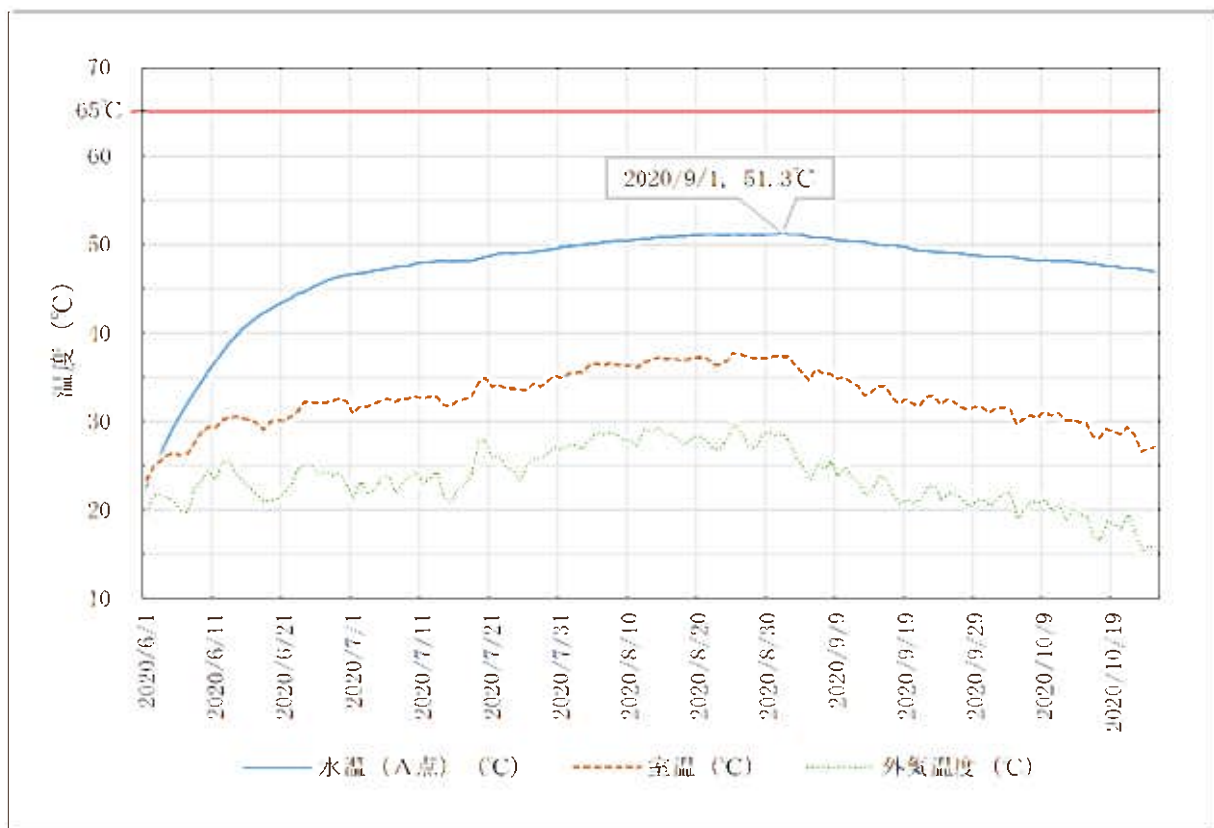


第3図 使用済燃料ピットの水溫測定箇所及び補給水の注水箇所
(平面図・断面図)

3.2 水温、室温及び外気温度の測定結果

使用済燃料ピットの水温、室温及び外気温度の測定結果は第4図のとおりであり、以下の結果が確認された。なお、使用済燃料ピットの水温、室温及び外気温度の値は全て、一日平均値である。

- (1) 外気温度が高くなる夏季においても、使用済燃料ピットの水温は52℃未満で推移した。
- (2) 使用済燃料ピットの水温は、使用済燃料ピット水の冷却を停止して暫くは上昇したが、7月中旬頃に平衡状態となり、室温、外気温度の変化に応じて水温が変化し、9月1日に最高水温（51.3℃）を記録した。
- (3) 使用済燃料ピット水の冷却を停止した状態であっても、施設運用上の基準値である65℃に対し、約14℃の余裕がある。



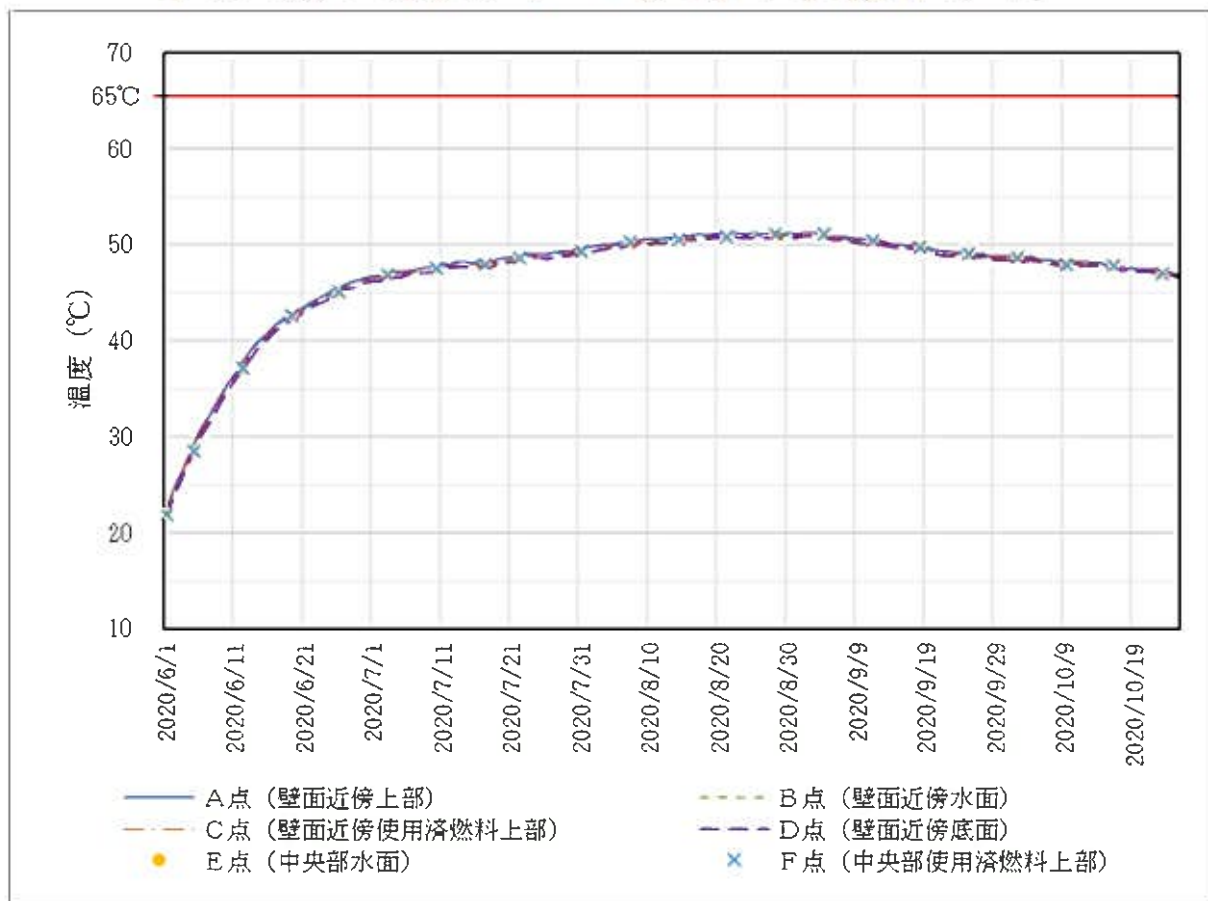
第4図 水温測定結果

3.3 測定結果の詳細

3.3.1 各測定箇所の水温

各測定箇所の水温の推移は、第5図に示すとおりである。

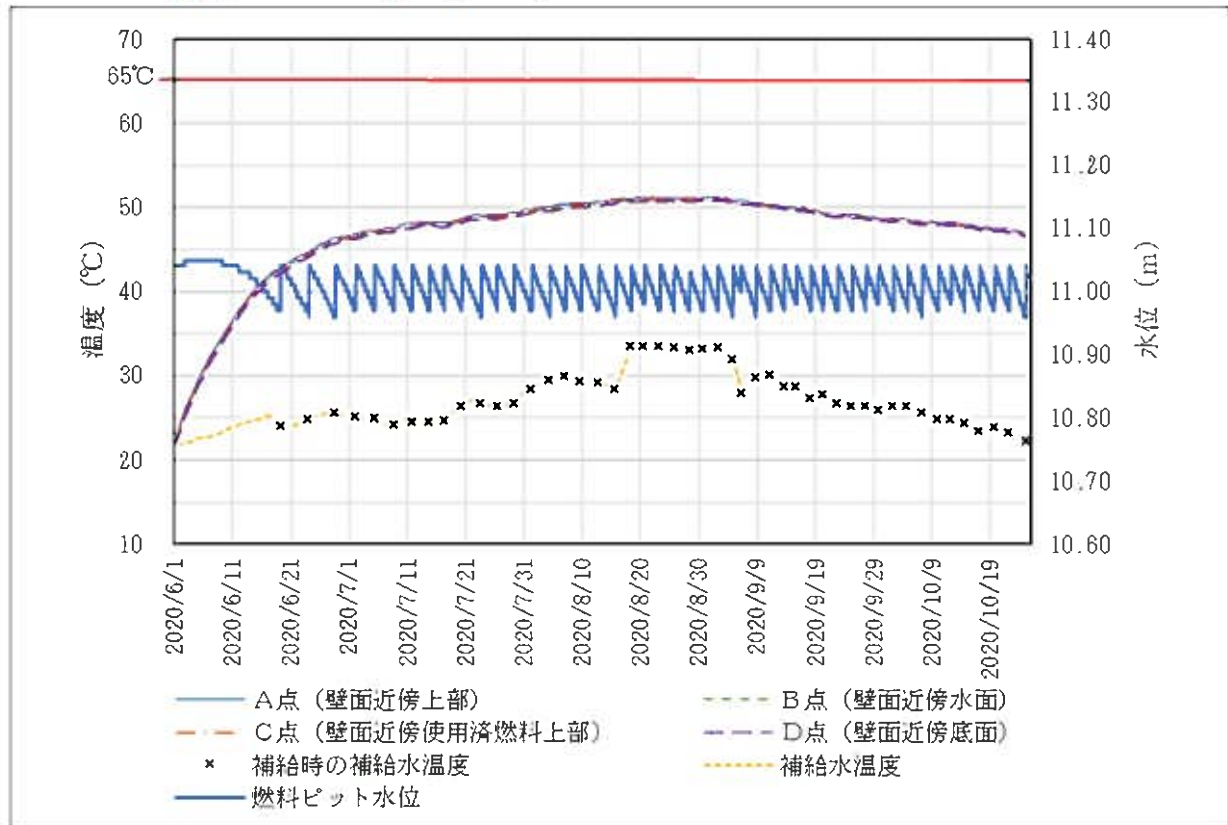
また、A点～F点の全ての水温測定結果を参考資料に示す。



第5図 水温測定結果 (A点～F点)

3.3.2 使用済燃料ピットへの補給水の補給回数及び補給量

測定期間において、補給水の補給は合計48回行っており、1回あたりの平均補給水量は、約6 m³であった。第6図に使用済燃料ピット水位及び補給水温度の推移を示す。



第6図 使用済燃料ピット水位及び補給水温度の推移

4. 環境条件の変化に対する影響評価

環境条件が変わっても、使用済燃料ピット水が 65℃を超えないことを確認するため、室温及び外気温度の観点、補給水の注水による影響の観点及び換気空調による影響の観点の三つの観点から評価、考察を行った。最高水温測定時の測定結果は第 2 表に示すとおり。

第 2 表 最高水温測定時（2020 年 9 月 1 日）の測定結果

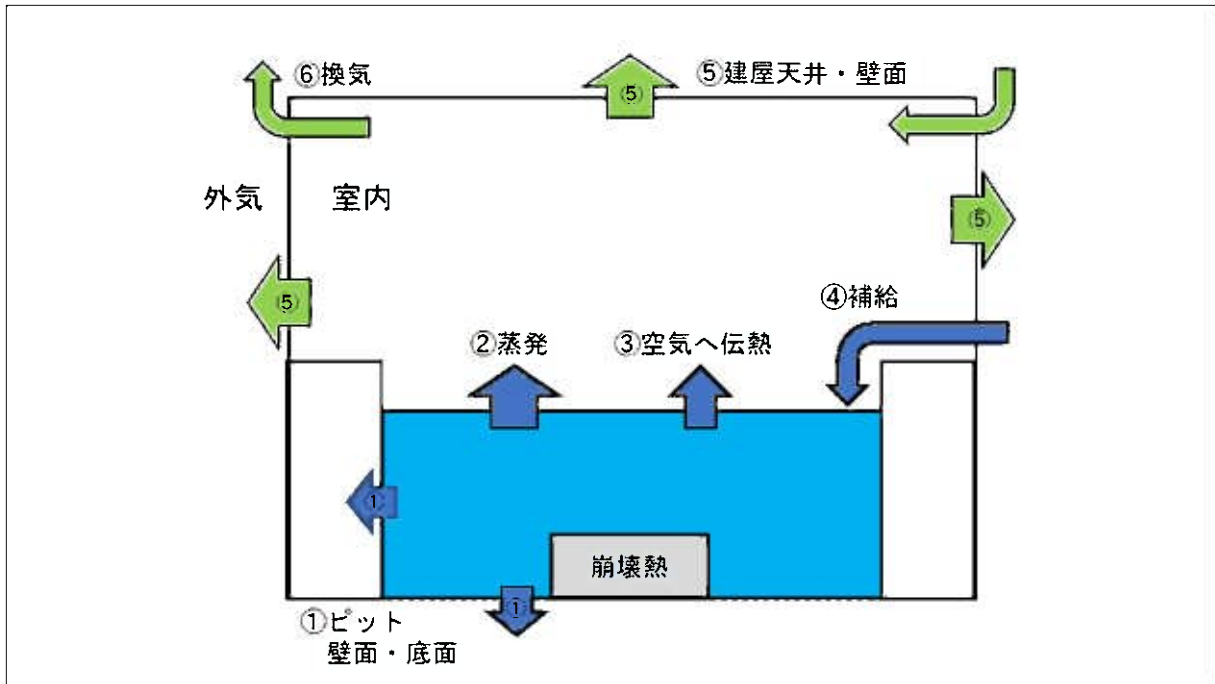
	最高水温測定時の温度
水 温	51.3℃
室 温	37.3℃
外気温度	28.7℃

4.1 水温が 65℃に達するときの室温及び外気温度評価

水温が 65℃に達するときの室温及び外気温度を評価した。評価は、使用済燃料ピットからの除熱経路の関係性を踏まえ、今回の水温測定結果を基に水温が 65℃に達するときの室温及び外気温度を評価する方法で行った。

(1) 崩壊熱が外部へ伝熱する主要なプロセス

使用済燃料から発生した崩壊熱が外部に伝熱していく除熱経路（除熱プロセス）の概念図を第 7 図に示す。また、この除熱プロセス及び経路は第 3 表のとおり整理される。なお、①から⑥のそれぞれの伝熱経路の評価式は、別紙 1 に示すとおりである。



第7図 除熱経路の概念図

第3表 除熱プロセス及び経路

除熱プロセス及び経路	
A)	使用済燃料から使用済燃料ピット水へ伝熱
B)	使用済燃料ピット水から使用済燃料ピット壁面・底面及び室内へ伝熱 ①使用済燃料ピット水 ⇒ 使用済燃料ピット壁面・底面 ②使用済燃料ピット水面 ⇒ 室内（蒸発による伝熱） ③使用済燃料ピット水面 ⇒ 室内（空気へ伝熱） ④水補給による伝熱（除熱）
C)	室内から建屋を介して外部へ伝熱又は換気空調により伝熱 ⑤室内（②、③） ⇒ 建屋天井・壁面（外部） ⑥室内（②、③） ⇒ 換気空調（外部）

(2) 各除熱経路の伝熱量の変化傾向

前項の各除熱経路の伝熱量について、使用済燃料ピット水温が最高水温測定時から水温 65°C に変化する際の伝熱量の変化傾向を第 4 表に示すとおり考察した。

第 4 表 使用済燃料ピット水温が最高水温から 65°C に変化した場合の
各プロセスの伝熱量の変化傾向

	プロセス	伝熱量の変化傾向	理由
A)	使用済燃料から使用済燃料ピット水へ伝熱	変化せず	崩壊熱は一定のため使用済燃料ピット水への伝熱量は変化なし
B)	使用済燃料ピット水から使用済燃料ピット壁面・底面及び室内へ伝熱	総量 (①+②+③+④) は変化せず	崩壊熱は水温に関わらず一定のため、伝熱量の総量は変化なし
	①使用済燃料ピット水 ⇒使用済燃料ピット壁面・底面	増加	外部環境と水温との温度差が拡大するため、伝熱量は増加する
	②使用済燃料ピット水面 ⇒室内 (蒸発による伝熱)	減少 (※1)	伝熱量の総量が変わらず、①と④が増加するため、室内へ伝わる伝熱量(②+③)は減少する
	③使用済燃料ピット水面 ⇒室内 (空気へ伝熱)		
④水補給による伝熱 (除熱)	増加	外部環境と水温との温度差が拡大するため、伝熱量は増加する	
C)	室内から建屋を介して外部へ伝熱又は換気空調により伝熱	減少 (※2)	②+③=⑤+⑥であり、室内へ伝わる伝熱量(②+③)が減少するため、外部へ伝わる伝熱量(⑤+⑥)も減少する
	⑤室内 (②、③) ⇒建屋天井・壁面 (外部)		
	⑥室内 (②、③) ⇒換気空調 (外部)		

(3) 各温度差（水温と室温、室温と外気温度）の傾向

第4表の各プロセスの伝熱量の変化傾向より、各温度差の傾向を以下のとおり考察した。なお、伝熱量と温度差の間には、以下の式が成り立つ。

$$Q = H \cdot A \cdot \Delta T$$

Q：単位時間あたりの伝熱量 [W]

H：熱通過率 [W/(m²・K)]

A：伝熱面積 [m²]

ΔT：温度差 [K]

a. 水温と室温の温度差の傾向

上記の式より、伝熱量と温度差は比例するため、第4表の※1のとおり、室内へ伝わる伝熱量（②+③）が減少した場合、水温65℃における温度差（水温－室温）は、水温測定時より減少する。

b. 室温と外気温度の温度差の傾向

上記の式より、伝熱量と温度差は比例するため、第4表の※2のとおり、外部へ伝わる伝熱量（⑤+⑥）が減少した場合、水温65℃における温度差（室温－外気温度）は、水温測定時より減少する。

(4) 水温が65℃に達するときの室温及び外気温度

前項より、水温が65℃に達するときの室温及び外気温度は、最高水温測定時の各温度差（水温と室温及び室温と外気温度）を見込んで算定することで、十分に保守的である関係性が確認できたことから、水温が65℃に達したときの水温と室温の温度差及び室温と外気温度の温度差を最高水温測定時と同じとして、室温及び外気温度を評価した。

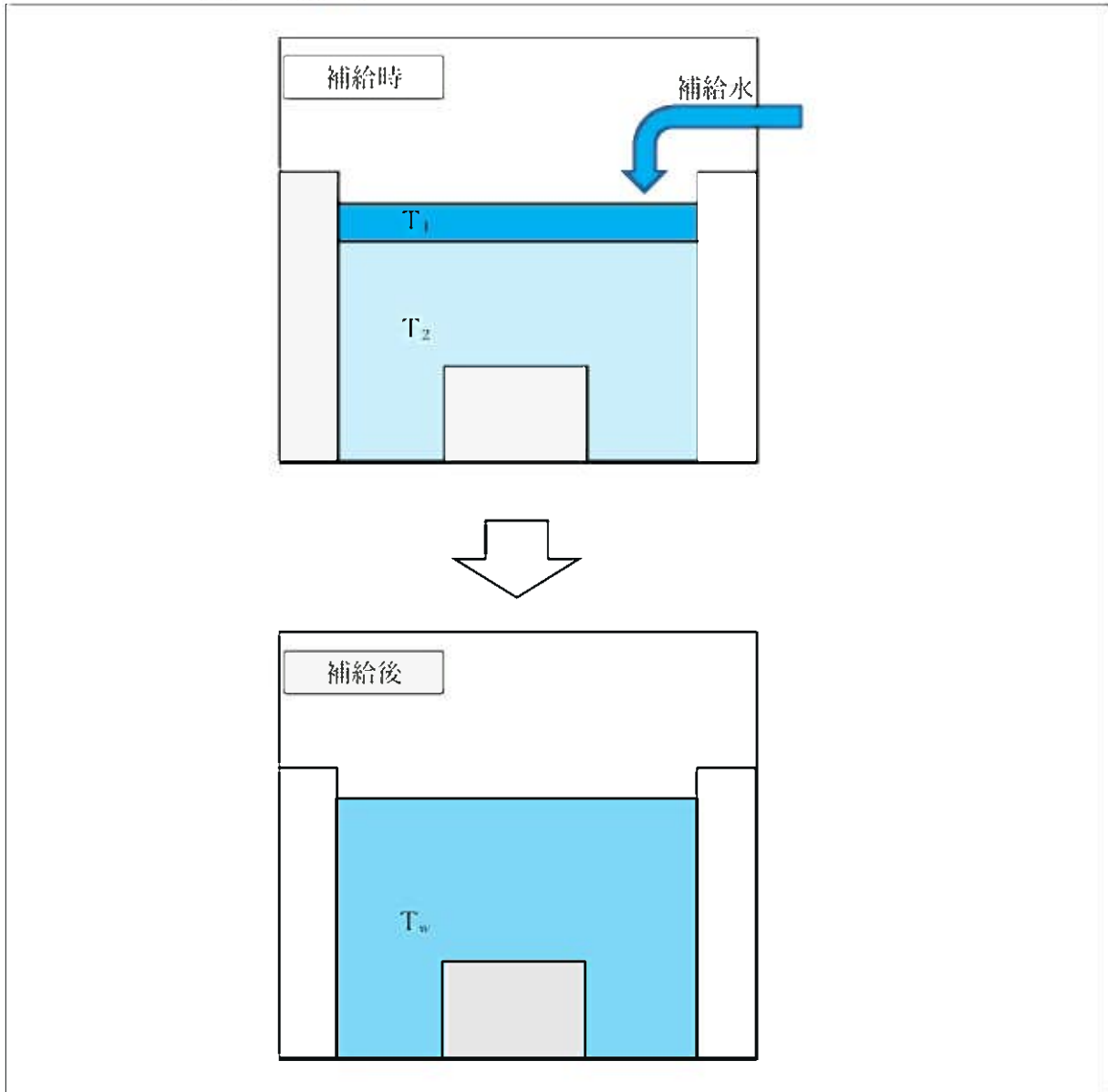
評価結果は第5表に示すとおりであり、外気温度が約42℃と最高水温測定時よりも13℃程度上昇するような状況となるため、現実的に起こる可能性は低いものと評価した。

第5表 水温65℃に達するときの室温及び外気温度

	水温65℃に達するときの温度（評価結果）	（参考）最高水温測定時の温度
水温	65.0℃	51.3℃
室温	51.0℃	37.3℃
外気温度	42.4℃	28.7℃

4.2 補給水の注水による水温への影響評価

使用済燃料ピットへの補給水の注水による水温への影響について、比熱を用いた計算により以下のとおり評価した。評価計算の概念図については、第8図のとおり。



第8図 補給水の注水による水温への影響評価（概念図）

(評価式)

$$Q = m \cdot C_p \cdot \Delta T$$

Q : 熱量 [kJ]

m : 質量 [kg]

C_p : 比熱 [kJ/(kg・K)]

ΔT : 温度差 [K]

補給水を注水した後の使用済燃料ピットの水温を (T_w) とすると、補給水及び使用済燃料ピット水それぞれの熱量変化は以下のとおりとなる。

$$Q_1 = m_1 \cdot C_{p1} \cdot (T_w - T_1)$$

$$Q_2 = m_2 \cdot C_{p2} \cdot (T_2 - T_w)$$

T_1 : 補給水の水温 [°C]

T_2 : 補給前の使用済燃料ピット水温 [°C]

T_w : 補給後の使用済燃料ピット水温 [°C]

1 : 補給水を指す添字

2 : 使用済燃料ピット水を指す添字

外部との熱のやり取りが無いと仮定すると、熱量の保存により両者は等しくなるので、 $Q_1 = Q_2$ 即ち、

$$m_1 \cdot C_{p1} \cdot (T_w - T_1) = m_2 \cdot C_{p2} \cdot (T_2 - T_w)$$

上記の式を補給後の使用済燃料ピット水温 (T_w) について整理する。

$$T_w = \frac{m_1 \cdot C_{p1} \cdot T_1 + m_2 \cdot C_{p2} \cdot T_2}{m_1 \cdot C_{p1} + m_2 \cdot C_{p2}}$$

使用済燃料ピットの水温への影響は、9月1日時点の水温測定結果に基づき計算すれば、

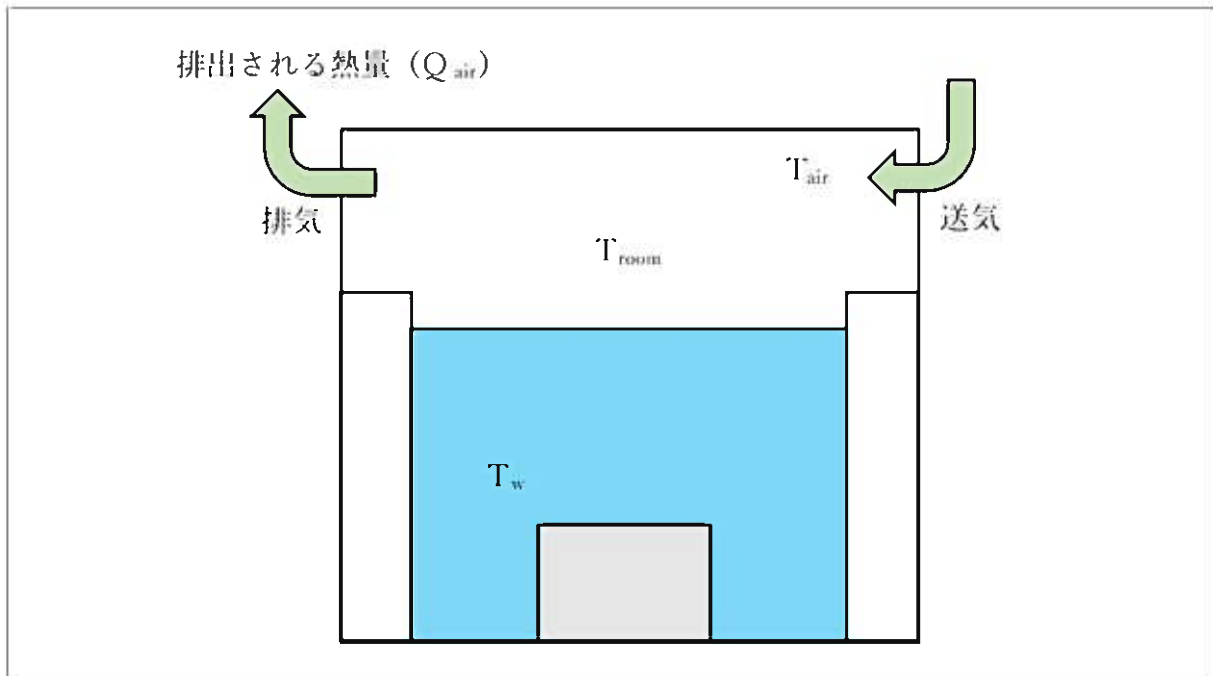
$$T_2 - T_1 = \Delta T \approx 0.104$$

である。（計算の入力値は、別紙2参照）

以上より、補給水の注水により、水温は約0.104（℃/回）低下することを示しており、実績から補給頻度は2日に1回程度であることから、今回の使用済燃料ピット水の冷却停止期間にて確認された約14℃の裕度に対する影響は小さいものと評価した。

4.3 換気空調による水温への影響評価

換気空調による水温への影響評価について、比熱を用いた計算により、以下のとおり評価した。評価計算の概念図については、第9図のとおり。



第9図 換気空調による水温への影響評価（概念図）

(評価式)

$$Q = m \cdot C_p \cdot \Delta T$$

Q : 熱量 [kJ]

m : 質量 [kg]

C_p : 比熱 [kJ/(kg · K)]

ΔT : 温度差 [K]

送気により供給される低温空気が、室内の高温空気と同じ温度になって室外に排気されるとすると、換気により室内から奪われる熱量は以下のとおりとなる。

$$Q_{\text{air}} = m_{\text{air}} \cdot C_{p,\text{air}} \cdot \Delta T_{\text{air}}$$

$$\Delta T_{\text{air}} = T_{\text{room}} - T_{\text{air}}$$

air : 送気を指す添字

room : 室内を指す添字

この換気により室内から奪われる熱量 Q_{air} が全て使用済燃料ピットの水温に寄与していると仮定すると、寄与している水温への影響は以下のとおりとなる。

$$Q_{\text{air}} = m_2 \cdot C_{p2} \cdot \Delta T'$$

$\Delta T'$: 温度上昇幅 (1時間あたり) [K]

2 : 使用済燃料ピット水を指す添字

9月1日時点の水温測定結果に基づき計算した水温への影響は、

$$\Delta T' \approx 0.049$$

である。(計算の入力値は、別紙3を参照)

以上により、換気空調による水温への寄与は、約 0.049 (°C/h) と小さく、仮に換気空調が停止し、この熱が外部への伝熱なしに全て水温上昇に寄与するとしても非常に小さな上昇率であり、影響は小さいものと評価した。

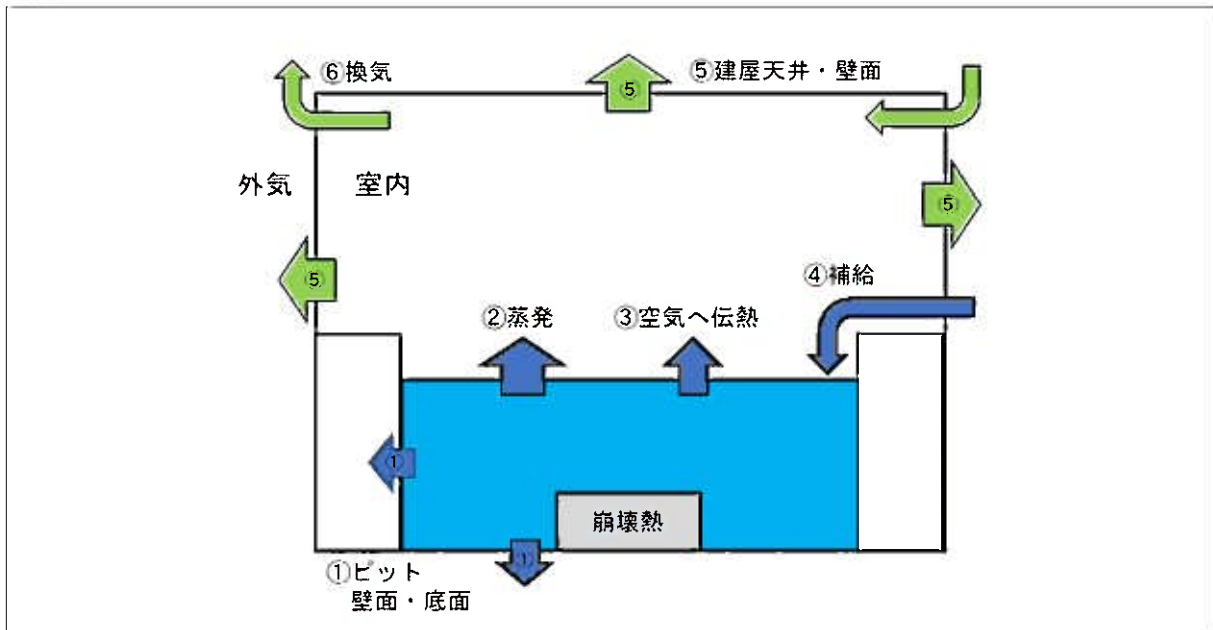
5. 結 論

2 項、3 項及び 4 項より、玄海 2 号炉の使用済燃料ピット水の冷却を停止した状態で、玄海 2 号炉の使用済燃料ピットの水温が、保安規定の施設運用上の基準値である 65℃を超えないと評価した。

従って、玄海 2 号炉の使用済燃料ピット水の冷却関連設備を性能維持施設から除外することは可能と判断した。

伝熱経路の評価式

本文中に示した除熱経路の概念図（第7図）の①から⑥の各評価式を以下に示す。



第7図 除熱経路の概念図

- ① 使用済燃料ヒット壁面及び底面から土壤、隣接建屋内空気への伝熱 Q_{pwall}

$$Q_{pwall} = H_{pv} (T_v - T_b) A_{pv}$$

Q_{pwall} : 使用済燃料ヒット壁面、底面から土壤、隣接建屋内空気への
伝熱量 [W]

H_{pv} : 使用済燃料ヒット壁面、底面の熱通過率 [W / (m² · K)]

T_v : 使用済燃料ヒット水温 [°C]

T_b : 使用済燃料ヒット壁面、底面に隣接する土壤、部屋の空気温度 [°C]

A_{pv} : 使用済燃料ヒット壁面、底面の伝熱面積 [m²]

② 使用済燃料ヒット水面からの蒸発による伝熱 Q_{evap}

$$Q_{\text{evap}} = E_{\text{evap}} \cdot A_s \cdot 0.2778 \cdot r$$

$$E_{\text{evap}} = (0.061V + 0.125) (P_v - P_a)$$

Q_{evap} : 水面からの蒸発による伝熱量 [W]

E_{evap} : 蒸発質量流速 [kg / (m² · hr)]

A_s : 使用済燃料ヒット水面積 [m²]

r : 水の表面温度における潜熱 [kJ / kg]

V : 水面上の風速 [m / s]

P_v : 水面近傍の飽和蒸気圧 @ 水面温度 [kPa]

P_a : 建屋内の水蒸気圧 @ 室温 [kPa]

(出典：空気調和・衛生工学便覧第14版より)

③ 使用済燃料ヒット水面からの対流による空気への伝熱 Q_{conv}

$$Q_{\text{conv}} = h_n (T_s - T_{\text{room}}) \cdot A_s$$

Q_{conv} : 対流熱伝達による伝熱量 [W]

h_n : 水面の熱伝達率 [W / (m² · K)]

T_s : 使用済燃料ヒット水温 [°C]

T_{room} : 室内の温度 [°C]

A_s : 使用済燃料ヒット水面積 [m²]

④ 使用済燃料ヒート補給水による伝熱 Q_{sply}

$$Q_{\text{sply}} = m_e \cdot C_p \cdot (T_v - T_s)$$

Q_{sply} : 給水による伝熱量 [W]

m_e : 補給流速 [kg/s]

C_p : 補給水の比熱 [J / (kg · K)]

T_v : 使用済燃料ヒート水温 [°C]

T_s : 補給水の水温 [°C]

⑤ 建屋内空気から天井・壁面（外部）への伝熱 Q_{wall}

$$Q_{\text{wall}} = H_w (T_{\text{room}} - T_a) A_w$$

Q_{wall} : 建屋内空気から天井・壁面（外部）への伝熱量 [W]

H_w : 建屋熱通過率 [W / m² · K]

T_{room} : 室内の温度 [°C]

T_a : 外気の温度 [°C]

A_w : 建屋の伝熱面積 [m²]

(出典：建築環境工学改訂4版より)

⑥ 換気により外部へ排出される熱量 Q_{vent}

$$Q_{\text{vent}} = m_{\text{air}} \cdot C_{p,\text{air}} \cdot (T_{\text{room}} - T_v)$$

Q_{vent} : 換気により屋外へ排出される熱量 [W]

m_{air} : 換気質量流量 [kg/s]

$C_{p,\text{air}}$: 送気の比熱 [J / (kg · K)]

T_{room} : 室内の温度 [°C]

T_v : 送気の温度 [°C]

計算の入力値（補給水の注水による水温への影響評価）

$$\cdot Q_1 = m_1 \cdot C_{p1} \cdot (T_w - T_1)$$

説明	入力値
C_{p1} : 補給水の比熱 (35°C) [kJ/(kg・K)]	4.180
T_1 : 補給水の水温 [°C]	33.6

$$\cdot Q_2 = m_2 \cdot C_{p2} \cdot (T_2 - T_w)$$

説明	入力値
C_{p2} : 使用済燃料ピット水の比熱 (50°C) [kJ/(kg・K)]	4.180
T_2 : 補給前の使用済燃料ピット水温 [°C]	51.3

$$\cdot m_1 = \rho_1 \cdot \Lambda_s \cdot (H_{後} - H_{前})$$

説明	入力値
ρ_1 : 補給水密度 (35°C) [kg/m³]	993.9
Λ_s : 使用済燃料ピット水面積 [m²]	[]
$H_{後}$: 補給後の使用済燃料ピット水位 (EL.) [m]	[]
$H_{前}$: 補給前の使用済燃料ピット水位 (EL.) [m]	[]

$$\cdot m_2 = \rho_2 \cdot A_2 \cdot (H_{前} - H_{底})$$

説 明	入力値
ρ_2 : 使用済燃料ピット水密度 (50°C) [kg/m ³]	988.0
A_2 : 使用済燃料ピット水面積 [m ²]	[]
$H_{前}$: 補給前の使用済燃料ピット水位 (El.) [m]	[]
$H_{底}$: 使用済燃料ピットの底面 (El.) [m]	[]

計算の入力値（換気空調による水温への影響評価）

$$\cdot Q_{\text{air}} = m_{\text{air}} \cdot C_{p, \text{air}} \cdot (T_{\text{room}} - T_{\text{air}})$$

$$\cdot m_{\text{air}} = \rho_{\text{air}} \cdot V \cdot 60$$

説明	入力値
$C_{p, \text{air}}$: 送気の比熱 (35°C) [kJ/(kg・K)]	1.007
T_{room} : 室内の温度 [°C]	37.3
T_{air} : 送気の温度 [°C]	32.5
ρ_{air} : 送気の密度 (35°C) [kg/m ³]	1.131
V : 換気流量 [m ³ /min]	[]

$$\cdot Q_{\text{air}} = m_2 \cdot C_{p2} \cdot \Delta T'$$

$$\cdot m_2 = \rho_2 \cdot \Lambda_s \cdot (H_{\text{前}} - H_{\text{底}})$$

説明	入力値
C_{p2} : 使用済燃料ピット水の比熱 (50°C) [kJ/(kg・K)]	4.180
ρ_2 : 使用済燃料ピット水密度 (50°C) [kg/m ³]	988.0
Λ_s : 使用済燃料ピット水面の面積 [m ²]	[]
$H_{\text{前}}$: 補給前の使用済燃料ピット水位 (EL.) [m]	[]
$H_{\text{底}}$: 使用済燃料ピットの底面 (EL.) [m]	[]

参考資料 水温測定結果

- 参考資料1 玄海2号炉 使用済燃料ピット水温測定結果（壁面近傍）
参考資料2 玄海2号炉 使用済燃料ピット水温測定結果（ピット中央部）

玄海2号炉 使用済燃料ピット水温測定結果（壁面近傍）

測定日時 (年/月/日 時)	A点	B点	C点	D点
	El., +10.1m (°C)	El., +10.9m (°C)	El., +3.8m (°C)	El., -0.7m (°C)
2020/06/01 10時	21.4	21.2	21.1	21.0
2020/06/01 11時	21.5	21.3	21.2	21.1
2020/06/01 12時	21.6	21.4	21.3	21.0
2020/06/01 13時	21.7	21.5	21.4	21.1
2020/06/01 14時	21.8	21.6	21.5	21.1
2020/06/01 15時	21.9	21.7	21.6	21.0
2020/06/01 16時	22.0	21.8	21.7	21.1
2020/06/01 17時	22.1	21.9	21.8	21.1
2020/06/01 18時	22.2	22.0	21.9	21.2
2020/06/01 19時	22.3	22.0	22.0	21.3
2020/06/01 20時	22.4	22.1	22.1	21.4
2020/06/01 21時	22.5	22.2	22.1	21.5
2020/06/01 22時	22.6	22.3	22.2	21.6
2020/06/01 23時	22.7	22.3	22.3	21.7
2020/06/02 00時	22.8	22.4	22.4	21.8
2020/06/02 01時	22.8	22.5	22.5	21.9
2020/06/02 02時	22.9	22.7	22.6	22.0
2020/06/02 03時	23.0	22.8	22.7	22.1
2020/06/02 04時	23.1	22.8	22.8	22.2
2020/06/02 05時	23.2	22.9	22.9	22.2
2020/06/02 06時	23.3	23.0	23.0	22.3
2020/06/02 07時	23.3	23.1	23.0	22.4
2020/06/02 08時	23.4	23.1	23.1	22.5
2020/06/02 09時	23.5	23.2	23.1	22.6
2020/06/02 10時	23.6	23.3	23.2	22.7
2020/06/02 11時	23.7	23.4	23.3	22.7
2020/06/02 12時	23.7	23.5	23.4	22.8
2020/06/02 13時	23.8	23.6	23.5	22.9
2020/06/02 14時	23.9	23.7	23.6	23.0
2020/06/02 15時	24.0	23.7	23.6	23.0
2020/06/02 16時	24.1	23.8	23.7	23.1
2020/06/02 17時	24.1	23.9	23.8	23.2
2020/06/02 18時	24.2	24.0	23.9	23.3
2020/06/02 19時	24.3	24.1	24.0	23.3
2020/06/02 20時	24.3	24.1	24.0	23.4
2020/06/02 21時	24.4	24.2	24.1	23.5
2020/06/02 22時	24.5	24.3	24.2	23.6
2020/06/02 23時	24.5	24.3	24.2	23.6
2020/06/03 00時	24.7	24.4	24.3	23.7
2020/06/03 01時	24.7	24.5	24.4	23.8
2020/06/03 02時	24.8	24.5	24.5	23.9
2020/06/03 03時	24.9	24.6	24.5	24.0
2020/06/03 04時	24.9	24.7	24.6	24.0
2020/06/03 05時	25.0	24.8	24.7	24.1
2020/06/03 06時	25.1	24.9	24.8	24.2
2020/06/03 07時	25.1	25.0	24.8	24.3
2020/06/03 08時	25.3	25.0	24.9	24.3
2020/06/03 09時	25.3	25.1	25.0	24.4
2020/06/03 10時	25.4	25.2	25.0	24.5
2020/06/03 11時	25.5	25.2	25.1	24.5
2020/06/03 12時	25.5	25.3	25.2	24.6
2020/06/03 13時	25.6	25.4	25.3	24.7
2020/06/03 14時	25.7	25.4	25.3	24.8
2020/06/03 15時	25.8	25.6	25.4	24.9
2020/06/03 16時	25.8	25.6	25.5	24.9
2020/06/03 17時	25.9	25.7	25.6	25.0
2020/06/03 18時	26.0	25.8	25.6	25.1

測定日時 (年/月/日 時)	A点	B点	C点	D点
	El. +10.1m (°C)	El. +10.9m (°C)	El. +3.8m (°C)	El. -0.7m (°C)
2020/06/03 19時	26.0	25.8	25.7	25.1
2020/06/03 20時	26.1	25.9	25.8	25.2
2020/06/03 21時	26.2	26.0	25.8	25.3
2020/06/03 22時	26.3	26.0	25.9	25.4
2020/06/03 23時	26.3	26.1	26.0	25.4
2020/06/04 00時	26.4	26.2	26.1	25.5
2020/06/04 01時	26.5	26.2	26.1	25.6
2020/06/04 02時	26.6	26.3	26.2	25.6
2020/06/04 03時	26.6	26.3	26.3	25.7
2020/06/04 04時	26.7	26.4	26.3	25.8
2020/06/04 05時	26.7	26.5	26.4	25.8
2020/06/04 06時	26.8	26.6	26.5	25.9
2020/06/04 07時	26.9	26.6	26.5	26.0
2020/06/04 08時	27.0	26.7	26.6	26.1
2020/06/04 09時	27.0	26.8	26.7	26.1
2020/06/04 10時	27.1	26.9	26.7	26.2
2020/06/04 11時	27.1	27.0	26.8	26.3
2020/06/04 12時	27.3	27.0	26.9	26.4
2020/06/04 13時	27.3	27.1	27.0	26.4
2020/06/04 14時	27.4	27.2	27.0	26.5
2020/06/04 15時	27.4	27.2	27.1	26.6
2020/06/04 16時	27.5	27.3	27.2	26.6
2020/06/04 17時	27.6	27.4	27.2	26.7
2020/06/04 18時	27.7	27.5	27.3	26.8
2020/06/04 19時	27.7	27.5	27.4	26.8
2020/06/04 20時	27.8	27.6	27.5	26.9
2020/06/04 21時	27.8	27.6	27.5	27.0
2020/06/04 22時	27.9	27.7	27.6	27.0
2020/06/04 23時	27.9	27.7	27.6	27.1
2020/06/05 00時	28.0	27.8	27.7	27.1
2020/06/05 01時	28.1	27.8	27.7	27.2
2020/06/05 02時	28.2	27.9	27.8	27.3
2020/06/05 03時	28.2	28.0	27.9	27.3
2020/06/05 04時	28.3	28.0	27.9	27.4
2020/06/05 05時	28.3	28.1	28.0	27.5
2020/06/05 06時	28.4	28.1	28.0	27.5
2020/06/05 07時	28.5	28.2	28.1	27.6
2020/06/05 08時	28.5	28.3	28.2	27.7
2020/06/05 09時	28.6	28.4	28.3	27.8
2020/06/05 10時	28.7	28.4	28.3	27.8
2020/06/05 11時	28.7	28.5	28.4	27.9
2020/06/05 12時	28.8	28.6	28.5	27.9
2020/06/05 13時	28.9	28.7	28.5	28.0
2020/06/05 14時	28.9	28.7	28.6	28.1
2020/06/05 15時	29.0	28.8	28.7	28.1
2020/06/05 16時	29.1	28.9	28.7	28.2
2020/06/05 17時	29.1	28.9	28.8	28.2
2020/06/05 18時	29.2	29.0	28.8	28.3
2020/06/05 19時	29.2	29.0	28.9	28.4
2020/06/05 20時	29.3	29.1	29.0	28.4
2020/06/05 21時	29.4	29.1	29.0	28.5
2020/06/05 22時	29.4	29.2	29.1	28.6
2020/06/05 23時	29.5	29.3	29.1	28.6
2020/06/06 00時	29.6	29.3	29.2	28.7
2020/06/06 01時	29.6	29.4	29.3	28.7
2020/06/06 02時	29.7	29.4	29.3	28.8
2020/06/06 03時	29.8	29.5	29.4	28.8
2020/06/06 04時	29.8	29.5	29.4	28.9
2020/06/06 05時	29.9	29.6	29.5	29.0

	A点	B点	C点	D点
測定日時	El. +10.1m	El. +10.9m	El. +3.8m	El. -0.7m
(年/月/日 時)	(°C)	(°C)	(°C)	(°C)
2020/06/06 06時	29.9	29.7	29.5	29.1
2020/06/06 07時	30.0	29.7	29.6	29.1
2020/06/06 08時	30.0	29.8	29.7	29.2
2020/06/06 09時	30.1	29.8	29.7	29.2
2020/06/06 10時	30.1	29.9	29.8	29.3
2020/06/06 11時	30.2	30.0	29.9	29.3
2020/06/06 12時	30.3	30.0	29.9	29.4
2020/06/06 13時	30.3	30.1	30.0	29.5
2020/06/06 14時	30.4	30.2	30.1	29.6
2020/06/06 15時	30.4	30.2	30.1	29.6
2020/06/06 16時	30.5	30.2	30.2	29.7
2020/06/06 17時	30.6	30.3	30.2	29.7
2020/06/06 18時	30.6	30.4	30.3	29.8
2020/06/06 19時	30.7	30.4	30.3	29.8
2020/06/06 20時	30.7	30.4	30.4	29.9
2020/06/06 21時	30.8	30.5	30.4	29.9
2020/06/06 22時	30.9	30.6	30.5	30.0
2020/06/06 23時	30.9	30.6	30.5	30.1
2020/06/07 00時	31.0	30.7	30.6	30.1
2020/06/07 01時	31.0	30.7	30.7	30.2
2020/06/07 02時	31.1	30.8	30.7	30.2
2020/06/07 03時	31.1	30.8	30.8	30.3
2020/06/07 04時	31.2	30.9	30.8	30.3
2020/06/07 05時	31.2	31.0	30.9	30.4
2020/06/07 06時	31.3	31.0	30.9	30.5
2020/06/07 07時	31.3	31.1	31.0	30.6
2020/06/07 08時	31.4	31.1	31.0	30.6
2020/06/07 09時	31.4	31.2	31.1	30.7
2020/06/07 10時	31.5	31.3	31.2	30.7
2020/06/07 11時	31.5	31.3	31.2	30.7
2020/06/07 12時	31.6	31.3	31.2	30.8
2020/06/07 13時	31.7	31.4	31.3	30.9
2020/06/07 14時	31.7	31.5	31.4	30.9
2020/06/07 15時	31.8	31.5	31.4	31.0
2020/06/07 16時	31.8	31.6	31.5	31.0
2020/06/07 17時	31.9	31.6	31.6	31.1
2020/06/07 18時	31.9	31.7	31.6	31.1
2020/06/07 19時	32.0	31.7	31.6	31.2
2020/06/07 20時	32.1	31.8	31.7	31.2
2020/06/07 21時	32.1	31.8	31.7	31.2
2020/06/07 22時	32.1	31.9	31.8	31.3
2020/06/07 23時	32.2	31.9	31.8	31.4
2020/06/08 00時	32.2	31.9	31.9	31.4
2020/06/08 01時	32.3	32.0	31.9	31.5
2020/06/08 02時	32.3	32.0	31.9	31.5
2020/06/08 03時	32.4	32.1	32.0	31.6
2020/06/08 04時	32.5	32.1	32.0	31.6
2020/06/08 05時	32.5	32.2	32.1	31.7
2020/06/08 06時	32.5	32.2	32.2	31.7
2020/06/08 07時	32.6	32.3	32.2	31.8
2020/06/08 08時	32.6	32.4	32.3	31.8
2020/06/08 09時	32.7	32.5	32.4	31.9
2020/06/08 10時	32.7	32.5	32.4	31.9
2020/06/08 11時	32.8	32.6	32.5	32.0
2020/06/08 12時	32.8	32.6	32.6	32.1
2020/06/08 13時	32.9	32.7	32.6	32.1
2020/06/08 14時	32.9	32.7	32.7	32.2
2020/06/08 15時	33.0	32.8	32.7	32.2
2020/06/08 16時	33.0	32.8	32.7	32.3

測定日時 (年/月/日 時)	A点	B点	C点	D点
	El. +10.1m (°C)	El. +10.9m (°C)	El. +3.8m (°C)	El. -0.7m (°C)
2020/06/08 17時	33.1	32.9	32.8	32.4
2020/06/08 18時	33.1	33.0	32.9	32.4
2020/06/08 19時	33.2	33.0	32.9	32.4
2020/06/08 20時	33.3	33.0	32.9	32.5
2020/06/08 21時	33.3	33.1	33.0	32.5
2020/06/08 22時	33.4	33.2	33.1	32.6
2020/06/08 23時	33.4	33.2	33.1	32.7
2020/06/09 00時	33.4	33.3	33.2	32.7
2020/06/09 01時	33.5	33.3	33.2	32.8
2020/06/09 02時	33.5	33.3	33.2	32.8
2020/06/09 03時	33.6	33.4	33.3	32.8
2020/06/09 04時	33.7	33.4	33.3	32.9
2020/06/09 05時	33.7	33.5	33.4	32.9
2020/06/09 06時	33.8	33.5	33.4	33.0
2020/06/09 07時	33.8	33.6	33.5	33.0
2020/06/09 08時	33.9	33.7	33.6	33.1
2020/06/09 09時	33.9	33.7	33.6	33.2
2020/06/09 10時	34.0	33.8	33.7	33.2
2020/06/09 11時	34.0	33.8	33.7	33.2
2020/06/09 12時	34.0	33.8	33.8	33.3
2020/06/09 13時	34.1	33.9	33.8	33.3
2020/06/09 14時	34.2	34.0	33.9	33.4
2020/06/09 15時	34.2	34.0	33.9	33.5
2020/06/09 16時	34.3	34.1	34.0	33.5
2020/06/09 17時	34.3	34.1	34.0	33.5
2020/06/09 18時	34.4	34.2	34.0	33.6
2020/06/09 19時	34.4	34.2	34.1	33.6
2020/06/09 20時	34.4	34.2	34.1	33.7
2020/06/09 21時	34.5	34.3	34.2	33.8
2020/06/09 22時	34.5	34.4	34.3	33.8
2020/06/09 23時	34.6	34.4	34.3	33.9
2020/06/10 00時	34.7	34.5	34.4	33.9
2020/06/10 01時	34.7	34.5	34.4	33.9
2020/06/10 02時	34.8	34.5	34.4	34.0
2020/06/10 03時	34.8	34.6	34.5	34.0
2020/06/10 04時	34.9	34.6	34.5	34.1
2020/06/10 05時	34.9	34.7	34.6	34.1
2020/06/10 06時	34.9	34.6	34.6	34.2
2020/06/10 07時	35.0	34.7	34.7	34.2
2020/06/10 08時	35.0	34.8	34.7	34.3
2020/06/10 09時	35.1	34.9	34.8	34.3
2020/06/10 10時	35.1	34.9	34.8	34.4
2020/06/10 11時	35.2	35.0	34.9	34.4
2020/06/10 12時	35.2	35.0	34.9	34.5
2020/06/10 13時	35.2	35.0	34.9	34.5
2020/06/10 14時	35.3	35.1	35.0	34.5
2020/06/10 15時	35.3	35.2	35.1	34.6
2020/06/10 16時	35.4	35.2	35.1	34.6
2020/06/10 17時	35.5	35.2	35.1	34.7
2020/06/10 18時	35.5	35.2	35.2	34.7
2020/06/10 19時	35.5	35.3	35.2	34.8
2020/06/10 20時	35.6	35.4	35.3	34.8
2020/06/10 21時	35.7	35.4	35.3	34.9
2020/06/10 22時	35.7	35.4	35.3	34.9
2020/06/10 23時	35.7	35.5	35.4	35.0
2020/06/11 00時	35.8	35.5	35.4	35.0
2020/06/11 01時	35.8	35.6	35.5	35.0
2020/06/11 02時	35.9	35.6	35.5	35.1
2020/06/11 03時	35.9	35.7	35.6	35.1

測定日時 (年/月/日 時)	A点	B点	C点	D点
	El. +10.1m (°C)	El. +10.9m (°C)	El. +3.8m (°C)	El. -0.7m (°C)
2020/06/11 04時	36.0	35.7	35.6	35.2
2020/06/11 05時	36.0	35.7	35.7	35.2
2020/06/11 06時	36.1	35.8	35.7	35.3
2020/06/11 07時	36.1	35.9	35.8	35.3
2020/06/11 08時	36.1	36.0	35.8	35.4
2020/06/11 09時	36.2	36.0	35.9	35.4
2020/06/11 10時	36.3	36.0	35.9	35.5
2020/06/11 11時	36.3	36.0	36.0	35.5
2020/06/11 12時	36.3	36.1	36.0	35.6
2020/06/11 13時	36.4	36.2	36.0	35.6
2020/06/11 14時	36.5	36.2	36.1	35.6
2020/06/11 15時	36.5	36.2	36.1	35.7
2020/06/11 16時	36.5	36.2	36.2	35.8
2020/06/11 17時	36.6	36.3	36.2	35.8
2020/06/11 18時	36.6	36.4	36.3	35.8
2020/06/11 19時	36.7	36.4	36.3	35.9
2020/06/11 20時	36.7	36.5	36.4	35.9
2020/06/11 21時	36.7	36.5	36.4	36.0
2020/06/11 22時	36.8	36.5	36.4	36.0
2020/06/11 23時	36.8	36.6	36.5	36.1
2020/06/12 00時	36.9	36.6	36.5	36.1
2020/06/12 01時	36.9	36.7	36.6	36.2
2020/06/12 02時	37.0	36.7	36.6	36.2
2020/06/12 03時	37.0	36.8	36.6	36.2
2020/06/12 04時	37.0	36.8	36.7	36.3
2020/06/12 05時	37.1	36.9	36.8	36.3
2020/06/12 06時	37.1	36.9	36.8	36.4
2020/06/12 07時	37.1	36.9	36.8	36.4
2020/06/12 08時	37.2	37.0	36.9	36.4
2020/06/12 09時	37.2	37.0	36.9	36.5
2020/06/12 10時	37.3	37.1	37.0	36.6
2020/06/12 11時	37.3	37.1	37.0	36.6
2020/06/12 12時	37.4	37.2	37.0	36.6
2020/06/12 13時	37.4	37.1	37.1	36.7
2020/06/12 14時	37.5	37.2	37.1	36.7
2020/06/12 15時	37.5	37.3	37.2	36.8
2020/06/12 16時	37.6	37.3	37.2	36.8
2020/06/12 17時	37.6	37.3	37.3	36.8
2020/06/12 18時	37.7	37.3	37.3	36.9
2020/06/12 19時	37.7	37.4	37.3	36.9
2020/06/12 20時	37.7	37.5	37.4	37.0
2020/06/12 21時	37.8	37.5	37.4	37.0
2020/06/12 22時	37.8	37.6	37.5	37.1
2020/06/12 23時	37.9	37.6	37.5	37.1
2020/06/13 00時	37.9	37.7	37.6	37.1
2020/06/13 01時	37.9	37.7	37.6	37.2
2020/06/13 02時	38.0	37.8	37.7	37.2
2020/06/13 03時	38.0	37.8	37.7	37.3
2020/06/13 04時	38.1	37.8	37.7	37.3
2020/06/13 05時	38.1	37.9	37.8	37.3
2020/06/13 06時	38.2	37.9	37.8	37.4
2020/06/13 07時	38.2	38.0	37.9	37.4
2020/06/13 08時	38.2	38.0	37.9	37.5
2020/06/13 09時	38.3	38.0	37.9	37.5
2020/06/13 10時	38.3	38.1	38.0	37.5
2020/06/13 11時	38.3	38.1	38.0	37.6
2020/06/13 12時	38.4	38.1	38.0	37.6
2020/06/13 13時	38.4	38.2	38.1	37.7
2020/06/13 14時	38.5	38.2	38.1	37.7

測定日時 (年/月/日 時)	A点	B点	C点	D点
	El. +10.1m (°C)	El. +10.9m (°C)	El. +3.8m (°C)	El. -0.7m (°C)
2020/06/13 15時	38.5	38.3	38.2	37.8
2020/06/13 16時	38.6	38.3	38.2	37.8
2020/06/13 17時	38.6	38.4	38.3	37.9
2020/06/13 18時	38.6	38.4	38.3	37.9
2020/06/13 19時	38.7	38.5	38.4	38.0
2020/06/13 20時	38.7	38.5	38.4	38.0
2020/06/13 21時	38.8	38.5	38.4	38.0
2020/06/13 22時	38.8	38.6	38.5	38.0
2020/06/13 23時	38.8	38.6	38.5	38.1
2020/06/14 00時	38.9	38.7	38.5	38.1
2020/06/14 01時	38.9	38.7	38.6	38.2
2020/06/14 02時	39.0	38.7	38.6	38.2
2020/06/14 03時	39.0	38.8	38.7	38.3
2020/06/14 04時	39.0	38.8	38.7	38.3
2020/06/14 05時	39.1	38.9	38.7	38.3
2020/06/14 06時	39.1	38.8	38.8	38.3
2020/06/14 07時	39.2	38.9	38.8	38.4
2020/06/14 08時	39.2	39.0	38.9	38.5
2020/06/14 09時	39.2	39.0	38.9	38.5
2020/06/14 10時	39.3	39.0	38.9	38.5
2020/06/14 11時	39.3	39.1	39.0	38.6
2020/06/14 12時	39.4	39.1	39.0	38.6
2020/06/14 13時	39.4	39.2	39.0	38.6
2020/06/14 14時	39.4	39.2	39.1	38.7
2020/06/14 15時	39.5	39.3	39.1	38.7
2020/06/14 16時	39.5	39.2	39.1	38.7
2020/06/14 17時	39.5	39.3	39.2	38.8
2020/06/14 18時	39.6	39.3	39.2	38.8
2020/06/14 19時	39.6	39.4	39.3	38.9
2020/06/14 20時	39.6	39.4	39.3	38.9
2020/06/14 21時	39.7	39.4	39.3	38.9
2020/06/14 22時	39.7	39.5	39.4	39.0
2020/06/14 23時	39.7	39.5	39.4	39.0
2020/06/15 00時	39.8	39.5	39.4	39.0
2020/06/15 01時	39.8	39.6	39.5	39.1
2020/06/15 02時	39.9	39.6	39.5	39.1
2020/06/15 03時	39.9	39.6	39.5	39.1
2020/06/15 04時	39.9	39.7	39.6	39.2
2020/06/15 05時	39.9	39.6	39.6	39.2
2020/06/15 06時	40.0	39.7	39.6	39.2
2020/06/15 07時	40.0	39.7	39.7	39.3
2020/06/15 08時	40.1	39.8	39.7	39.3
2020/06/15 09時	40.1	39.8	39.7	39.3
2020/06/15 10時	40.1	39.9	39.8	39.4
2020/06/15 11時	40.2	39.8	39.8	39.4
2020/06/15 12時	40.2	39.9	39.8	39.4
2020/06/15 13時	40.2	40.0	39.9	39.5
2020/06/15 14時	40.2	39.9	39.9	39.5
2020/06/15 15時	40.3	40.0	39.9	39.5
2020/06/15 16時	40.3	40.0	40.0	39.5
2020/06/15 17時	40.3	40.1	40.0	39.6
2020/06/15 18時	40.4	40.2	40.0	39.7
2020/06/15 19時	40.4	40.1	40.1	39.7
2020/06/15 20時	40.4	40.2	40.1	39.7
2020/06/15 21時	40.4	40.2	40.1	39.7
2020/06/15 22時	40.5	40.2	40.1	39.7
2020/06/15 23時	40.5	40.2	40.1	39.8
2020/06/16 00時	40.5	40.3	40.2	39.8
2020/06/16 01時	40.6	40.3	40.2	39.8

測定日時 (年/月/日 時)	A点	B点	C点	D点
	El. +10.1m (°C)	El. +10.9m (°C)	El. +3.8m (°C)	El. -0.7m (°C)
2020/06/16 02時	40.6	40.3	40.2	39.9
2020/06/16 03時	40.6	40.3	40.3	39.9
2020/06/16 04時	40.7	40.4	40.3	39.9
2020/06/16 05時	40.7	40.4	40.3	40.0
2020/06/16 06時	40.7	40.4	40.4	40.0
2020/06/16 07時	40.7	40.5	40.4	40.0
2020/06/16 08時	40.8	40.5	40.4	40.0
2020/06/16 09時	40.8	40.5	40.4	40.1
2020/06/16 10時	40.8	40.6	40.5	40.1
2020/06/16 11時	40.8	40.6	40.5	40.2
2020/06/16 12時	40.9	40.6	40.6	40.1
2020/06/16 13時	40.9	40.7	40.6	40.2
2020/06/16 14時	40.9	40.7	40.6	40.2
2020/06/16 15時	41.0	40.7	40.6	40.3
2020/06/16 16時	41.0	40.8	40.7	40.3
2020/06/16 17時	41.1	40.8	40.7	40.3
2020/06/16 18時	41.1	40.8	40.7	40.4
2020/06/16 19時	41.1	40.9	40.8	40.4
2020/06/16 20時	41.1	40.9	40.8	40.4
2020/06/16 21時	41.1	40.8	40.8	40.4
2020/06/16 22時	41.2	40.9	40.8	40.4
2020/06/16 23時	41.2	40.9	40.8	40.5
2020/06/17 00時	41.2	41.0	40.9	40.5
2020/06/17 01時	41.2	41.0	40.9	40.5
2020/06/17 02時	41.3	41.0	40.9	40.5
2020/06/17 03時	41.3	41.1	41.0	40.6
2020/06/17 04時	41.3	41.1	41.0	40.6
2020/06/17 05時	41.4	41.0	41.0	40.6
2020/06/17 06時	41.4	41.1	41.1	40.7
2020/06/17 07時	41.4	41.1	41.1	40.7
2020/06/17 08時	41.4	41.1	41.1	40.7
2020/06/17 09時	41.4	41.2	41.1	40.8
2020/06/17 10時	41.5	41.3	41.2	40.8
2020/06/17 11時	41.5	41.3	41.2	40.8
2020/06/17 12時	41.6	41.3	41.2	40.8
2020/06/17 13時	41.6	41.3	41.2	40.9
2020/06/17 14時	41.6	41.3	41.2	40.9
2020/06/17 15時	41.6	41.4	41.3	40.9
2020/06/17 16時	41.7	41.4	41.3	41.0
2020/06/17 17時	41.7	41.4	41.4	41.0
2020/06/17 18時	41.7	41.4	41.4	41.0
2020/06/17 19時	41.7	41.5	41.4	41.0
2020/06/17 20時	41.7	41.5	41.4	41.1
2020/06/17 21時	41.8	41.5	41.5	41.1
2020/06/17 22時	41.8	41.5	41.5	41.1
2020/06/17 23時	41.8	41.5	41.5	41.1
2020/06/18 00時	41.8	41.5	41.5	41.1
2020/06/18 01時	41.9	41.6	41.5	41.2
2020/06/18 02時	41.9	41.5	41.5	41.2
2020/06/18 03時	41.9	41.6	41.5	41.2
2020/06/18 04時	42.0	41.6	41.6	41.3
2020/06/18 05時	41.9	41.6	41.6	41.3
2020/06/18 06時	42.0	41.6	41.6	41.3
2020/06/18 07時	42.0	41.7	41.6	41.3
2020/06/18 08時	42.0	41.7	41.7	41.3
2020/06/18 09時	42.0	41.8	41.7	41.4
2020/06/18 10時	42.0	41.8	41.8	41.4
2020/06/18 11時	42.1	41.8	41.8	41.4
2020/06/18 12時	42.1	41.9	41.8	41.5

測定日時 (年/月/日 時)	A点	B点	C点	D点
	El. +10.1m (°C)	El. +10.9m (°C)	El. +3.8m (°C)	El. -0.7m (°C)
2020/06/18 13時	42.1	41.9	41.8	41.5
2020/06/18 14時	42.2	41.9	41.8	41.5
2020/06/18 15時	42.2	41.9	41.9	41.5
2020/06/18 16時	42.2	41.9	41.9	41.6
2020/06/18 17時	42.2	42.0	41.9	41.6
2020/06/18 18時	42.3	42.0	41.9	41.6
2020/06/18 19時	42.3	42.0	42.0	41.6
2020/06/18 20時	42.3	42.0	42.0	41.6
2020/06/18 21時	42.3	42.0	42.0	41.7
2020/06/18 22時	42.3	42.1	42.0	41.7
2020/06/18 23時	42.4	42.1	42.0	41.7
2020/06/19 00時	42.4	42.1	42.1	41.7
2020/06/19 01時	42.4	42.1	42.1	41.8
2020/06/19 02時	42.5	42.1	42.1	41.8
2020/06/19 03時	42.5	42.2	42.1	41.8
2020/06/19 04時	42.5	42.2	42.1	41.8
2020/06/19 05時	42.5	42.2	42.2	41.8
2020/06/19 06時	42.5	42.2	42.2	41.9
2020/06/19 07時	42.6	42.2	42.2	41.9
2020/06/19 08時	42.6	42.3	42.2	41.9
2020/06/19 09時	42.6	42.3	42.3	41.9
2020/06/19 10時	42.6	42.4	42.3	42.0
2020/06/19 11時	42.6	42.5	42.3	42.0
2020/06/19 12時	42.7	42.4	42.3	42.0
2020/06/19 13時	42.7	42.5	42.4	42.0
2020/06/19 14時	42.7	42.5	42.4	42.1
2020/06/19 15時	42.7	42.5	42.4	42.1
2020/06/19 16時	42.7	42.5	42.4	41.9
2020/06/19 17時	42.6	42.4	42.4	41.8
2020/06/19 18時	42.6	42.5	42.4	41.9
2020/06/19 19時	42.7	42.5	42.4	41.9
2020/06/19 20時	42.7	42.5	42.4	42.0
2020/06/19 21時	42.7	42.5	42.4	42.0
2020/06/19 22時	42.7	42.5	42.4	42.1
2020/06/19 23時	42.7	42.5	42.4	42.1
2020/06/20 00時	42.8	42.5	42.5	42.1
2020/06/20 01時	42.8	42.6	42.5	42.2
2020/06/20 02時	42.8	42.5	42.5	42.2
2020/06/20 03時	42.8	42.6	42.5	42.2
2020/06/20 04時	42.8	42.6	42.5	42.2
2020/06/20 05時	42.9	42.6	42.6	42.2
2020/06/20 06時	42.9	42.6	42.6	42.2
2020/06/20 07時	42.9	42.6	42.6	42.3
2020/06/20 08時	42.9	42.7	42.6	42.3
2020/06/20 09時	42.9	42.7	42.6	42.3
2020/06/20 10時	42.9	42.8	42.6	42.3
2020/06/20 11時	43.0	42.8	42.7	42.4
2020/06/20 12時	43.0	42.8	42.7	42.4
2020/06/20 13時	43.0	42.8	42.7	42.4
2020/06/20 14時	43.0	42.8	42.7	42.4
2020/06/20 15時	43.0	42.9	42.8	42.5
2020/06/20 16時	43.0	42.9	42.8	42.5
2020/06/20 17時	43.1	42.9	42.8	42.5
2020/06/20 18時	43.1	42.9	42.8	42.5
2020/06/20 19時	43.1	42.9	42.8	42.5
2020/06/20 20時	43.1	42.9	42.8	42.5
2020/06/20 21時	43.2	42.9	42.8	42.5
2020/06/20 22時	43.1	42.9	42.9	42.5
2020/06/20 23時	43.2	43.0	42.9	42.6

測定日時 (年/月/日 時)	A点	B点	C点	D点
	El. +10.1m (°C)	El. +10.9m (°C)	El. +3.8m (°C)	El. -0.7m (°C)
2020/06/21 00時	43.2	43.0	42.9	42.6
2020/06/21 01時	43.2	43.0	42.9	42.6
2020/06/21 02時	43.2	43.0	42.9	42.6
2020/06/21 03時	43.2	43.0	42.9	42.6
2020/06/21 04時	43.3	43.0	43.0	42.6
2020/06/21 05時	43.3	43.0	43.0	42.7
2020/06/21 06時	43.3	43.1	43.0	42.7
2020/06/21 07時	43.3	43.1	43.0	42.7
2020/06/21 08時	43.4	43.1	43.0	42.7
2020/06/21 09時	43.4	43.2	43.1	42.8
2020/06/21 10時	43.3	43.1	43.1	42.8
2020/06/21 11時	43.4	43.2	43.1	42.8
2020/06/21 12時	43.5	43.2	43.1	42.8
2020/06/21 13時	43.4	43.2	43.2	42.8
2020/06/21 14時	43.5	43.3	43.2	42.8
2020/06/21 15時	43.5	43.2	43.1	42.8
2020/06/21 16時	43.5	43.2	43.2	42.9
2020/06/21 17時	43.5	43.3	43.2	42.9
2020/06/21 18時	43.5	43.3	43.2	42.9
2020/06/21 19時	43.6	43.3	43.3	42.9
2020/06/21 20時	43.6	43.4	43.3	42.9
2020/06/21 21時	43.6	43.4	43.3	42.9
2020/06/21 22時	43.6	43.4	43.3	43.0
2020/06/21 23時	43.6	43.3	43.3	43.0
2020/06/22 00時	43.7	43.4	43.3	43.0
2020/06/22 01時	43.6	43.4	43.3	43.0
2020/06/22 02時	43.7	43.4	43.4	43.0
2020/06/22 03時	43.7	43.4	43.4	43.0
2020/06/22 04時	43.7	43.4	43.4	43.1
2020/06/22 05時	43.7	43.4	43.4	43.1
2020/06/22 06時	43.8	43.5	43.4	43.1
2020/06/22 07時	43.7	43.6	43.5	43.2
2020/06/22 08時	43.8	43.5	43.5	43.2
2020/06/22 09時	43.8	43.5	43.5	43.2
2020/06/22 10時	43.8	43.6	43.5	43.2
2020/06/22 11時	43.8	43.6	43.5	43.2
2020/06/22 12時	43.8	43.6	43.5	43.2
2020/06/22 13時	43.9	43.6	43.5	43.2
2020/06/22 14時	43.9	43.6	43.6	43.2
2020/06/22 15時	43.9	43.7	43.6	43.3
2020/06/22 16時	43.9	43.7	43.6	43.3
2020/06/22 17時	43.9	43.7	43.6	43.3
2020/06/22 18時	43.9	43.7	43.6	43.3
2020/06/22 19時	44.0	43.7	43.7	43.4
2020/06/22 20時	44.0	43.7	43.7	43.4
2020/06/22 21時	44.0	43.7	43.7	43.4
2020/06/22 22時	44.0	43.8	43.7	43.4
2020/06/22 23時	44.0	43.8	43.7	43.4
2020/06/23 00時	44.1	43.8	43.8	43.4
2020/06/23 01時	44.1	43.8	43.8	43.4
2020/06/23 02時	44.1	43.9	43.8	43.5
2020/06/23 03時	44.1	43.9	43.8	43.5
2020/06/23 04時	44.1	43.9	43.8	43.5
2020/06/23 05時	44.2	43.9	43.8	43.5
2020/06/23 06時	44.2	43.9	43.9	43.5
2020/06/23 07時	44.2	44.0	43.9	43.6
2020/06/23 08時	44.2	44.0	43.9	43.6
2020/06/23 09時	44.2	43.9	43.9	43.6
2020/06/23 10時	44.2	44.0	43.9	43.6

測定日時 (年/月/日 時)	A点	B点	C点	D点
	El. +10.1m (°C)	El. +10.9m (°C)	El. +3.8m (°C)	El. -0.7m (°C)
2020/06/23 11時	44.3	44.0	43.9	43.6
2020/06/23 12時	44.3	44.0	43.9	43.6
2020/06/23 13時	44.3	44.0	44.0	43.7
2020/06/23 14時	44.3	44.1	44.0	43.7
2020/06/23 15時	44.3	44.1	44.1	43.7
2020/06/23 16時	44.4	44.1	44.1	43.7
2020/06/23 17時	44.4	44.1	44.1	43.8
2020/06/23 18時	44.4	44.2	44.1	43.8
2020/06/23 19時	44.4	44.2	44.1	43.8
2020/06/23 20時	44.4	44.0	44.1	43.8
2020/06/23 21時	44.5	44.1	44.1	43.8
2020/06/23 22時	44.5	44.1	44.1	43.8
2020/06/23 23時	44.5	44.2	44.1	43.8
2020/06/24 00時	44.5	44.2	44.1	43.8
2020/06/24 01時	44.5	44.2	44.2	43.9
2020/06/24 02時	44.5	44.2	44.2	43.9
2020/06/24 03時	44.5	44.2	44.2	43.9
2020/06/24 04時	44.6	44.2	44.2	43.9
2020/06/24 05時	44.6	44.3	44.2	44.0
2020/06/24 06時	44.6	44.2	44.2	44.0
2020/06/24 07時	44.6	44.2	44.2	44.0
2020/06/24 08時	44.6	44.3	44.3	44.0
2020/06/24 09時	44.6	44.3	44.3	44.0
2020/06/24 10時	44.6	44.3	44.3	44.0
2020/06/24 11時	44.7	44.5	44.4	44.1
2020/06/24 12時	44.7	44.4	44.4	43.8
2020/06/24 13時	44.6	44.4	44.4	43.8
2020/06/24 14時	44.6	44.4	44.3	43.8
2020/06/24 15時	44.6	44.4	44.3	43.9
2020/06/24 16時	44.6	44.4	44.4	44.0
2020/06/24 17時	44.6	44.4	44.3	44.0
2020/06/24 18時	44.7	44.4	44.4	44.1
2020/06/24 19時	44.7	44.5	44.4	44.0
2020/06/24 20時	44.7	44.5	44.4	44.1
2020/06/24 21時	44.7	44.5	44.4	44.1
2020/06/24 22時	44.8	44.4	44.4	44.1
2020/06/24 23時	44.7	44.4	44.4	44.2
2020/06/25 00時	44.8	44.5	44.4	44.2
2020/06/25 01時	44.8	44.5	44.5	44.2
2020/06/25 02時	44.8	44.5	44.5	44.2
2020/06/25 03時	44.8	44.5	44.5	44.2
2020/06/25 04時	44.8	44.6	44.5	44.2
2020/06/25 05時	44.9	44.6	44.5	44.3
2020/06/25 06時	44.9	44.6	44.5	44.3
2020/06/25 07時	44.9	44.6	44.6	44.3
2020/06/25 08時	44.9	44.6	44.6	44.3
2020/06/25 09時	44.9	44.7	44.6	44.3
2020/06/25 10時	44.9	44.7	44.6	44.3
2020/06/25 11時	44.9	44.7	44.6	44.3
2020/06/25 12時	45.0	44.7	44.7	44.4
2020/06/25 13時	45.0	44.8	44.7	44.4
2020/06/25 14時	45.1	44.8	44.7	44.4
2020/06/25 15時	45.0	44.8	44.7	44.4
2020/06/25 16時	45.1	44.8	44.7	44.5
2020/06/25 17時	45.1	44.9	44.8	44.5
2020/06/25 18時	45.1	44.9	44.9	44.5
2020/06/25 19時	45.2	45.0	44.9	44.5
2020/06/25 20時	45.2	45.0	44.9	44.6
2020/06/25 21時	45.2	44.9	44.8	44.5

測定日時	A点 El. +10.1m	B点 El. +10.9m	C点 El. +3.8m	D点 El. -0.7m
(年/月/日 時)	(°C)	(°C)	(°C)	(°C)
2020/06/25 22時	45.2	44.9	44.9	44.6
2020/06/25 23時	45.2	45.0	44.9	44.6
2020/06/26 00時	45.2	45.0	44.9	44.6
2020/06/26 01時	45.3	45.0	44.9	44.6
2020/06/26 02時	45.3	45.0	44.9	44.6
2020/06/26 03時	45.3	45.0	44.9	44.6
2020/06/26 04時	45.3	45.1	45.0	44.7
2020/06/26 05時	45.3	45.1	45.0	44.7
2020/06/26 06時	45.3	45.1	45.0	44.7
2020/06/26 07時	45.3	45.1	45.0	44.7
2020/06/26 08時	45.4	45.1	45.0	44.7
2020/06/26 09時	45.4	45.1	45.0	44.7
2020/06/26 10時	45.4	45.1	45.1	44.8
2020/06/26 11時	45.4	45.1	45.1	44.8
2020/06/26 12時	45.4	45.2	45.1	44.8
2020/06/26 13時	45.4	45.2	45.1	44.8
2020/06/26 14時	45.4	45.2	45.2	44.9
2020/06/26 15時	45.5	45.2	45.2	44.9
2020/06/26 16時	45.4	45.2	45.1	44.9
2020/06/26 17時	45.5	45.2	45.2	44.9
2020/06/26 18時	45.5	45.3	45.2	44.9
2020/06/26 19時	45.5	45.3	45.2	44.9
2020/06/26 20時	45.5	45.3	45.2	44.9
2020/06/26 21時	45.5	45.3	45.2	44.9
2020/06/26 22時	45.5	45.4	45.3	45.0
2020/06/26 23時	45.6	45.4	45.3	45.0
2020/06/27 00時	45.6	45.4	45.3	45.0
2020/06/27 01時	45.6	45.4	45.3	45.0
2020/06/27 02時	45.6	45.4	45.3	45.0
2020/06/27 03時	45.6	45.4	45.3	45.0
2020/06/27 04時	45.6	45.4	45.3	45.1
2020/06/27 05時	45.7	45.4	45.3	45.0
2020/06/27 06時	45.7	45.4	45.3	45.1
2020/06/27 07時	45.7	45.4	45.4	45.1
2020/06/27 08時	45.7	45.5	45.4	45.1
2020/06/27 09時	45.7	45.5	45.4	45.2
2020/06/27 10時	45.7	45.5	45.4	45.2
2020/06/27 11時	45.8	45.5	45.4	45.1
2020/06/27 12時	45.8	45.5	45.4	45.2
2020/06/27 13時	45.8	45.5	45.4	45.2
2020/06/27 14時	45.8	45.5	45.5	45.2
2020/06/27 15時	45.8	45.5	45.5	45.2
2020/06/27 16時	45.9	45.6	45.5	45.2
2020/06/27 17時	45.9	45.6	45.5	45.2
2020/06/27 18時	45.8	45.6	45.6	45.3
2020/06/27 19時	45.9	45.6	45.6	45.3
2020/06/27 20時	45.9	45.7	45.6	45.3
2020/06/27 21時	45.9	45.6	45.6	45.3
2020/06/27 22時	45.9	45.6	45.6	45.3
2020/06/27 23時	45.9	45.7	45.6	45.3
2020/06/28 00時	46.0	45.7	45.6	45.4
2020/06/28 01時	46.0	45.7	45.6	45.4
2020/06/28 02時	46.0	45.7	45.7	45.4
2020/06/28 03時	46.0	45.8	45.7	45.4
2020/06/28 04時	46.0	45.8	45.7	45.4
2020/06/28 05時	46.0	45.8	45.7	45.4
2020/06/28 06時	46.1	45.8	45.7	45.4
2020/06/28 07時	46.0	45.8	45.7	45.5
2020/06/28 08時	46.1	45.9	45.8	45.5

測定日時 (年/月/日 時)	A点	B点	C点	D点
	El. +10.1m (°C)	El. +10.9m (°C)	El. +3.8m (°C)	El. -0.7m (°C)
2020/06/28 09時	46.1	45.8	45.8	45.5
2020/06/28 10時	46.0	45.9	45.8	45.5
2020/06/28 11時	46.1	45.9	45.8	45.5
2020/06/28 12時	46.1	45.9	45.8	45.5
2020/06/28 13時	46.1	45.9	45.8	45.5
2020/06/28 14時	46.1	45.8	45.8	45.6
2020/06/28 15時	46.2	45.9	45.8	45.6
2020/06/28 16時	46.2	45.9	45.8	45.6
2020/06/28 17時	46.2	46.0	45.9	45.6
2020/06/28 18時	46.2	45.9	45.9	45.6
2020/06/28 19時	46.2	45.9	45.9	45.6
2020/06/28 20時	46.2	45.9	45.9	45.6
2020/06/28 21時	46.2	46.0	45.9	45.7
2020/06/28 22時	46.2	46.0	45.9	45.6
2020/06/28 23時	46.3	46.0	45.9	45.7
2020/06/29 00時	46.3	46.0	46.0	45.7
2020/06/29 01時	46.3	46.0	46.0	45.7
2020/06/29 02時	46.3	46.0	46.0	45.4
2020/06/29 03時	46.2	45.9	45.9	45.3
2020/06/29 04時	46.2	45.9	45.9	45.4
2020/06/29 05時	46.1	45.9	45.9	45.4
2020/06/29 06時	46.2	45.9	45.9	45.5
2020/06/29 07時	46.2	46.0	45.9	45.6
2020/06/29 08時	46.2	46.0	45.9	45.6
2020/06/29 09時	46.2	45.9	45.9	45.6
2020/06/29 10時	46.2	46.0	45.9	45.6
2020/06/29 11時	46.2	46.0	46.0	45.7
2020/06/29 12時	46.2	46.0	45.9	45.7
2020/06/29 13時	46.3	46.0	45.9	45.7
2020/06/29 14時	46.3	46.0	46.0	45.7
2020/06/29 15時	46.3	46.1	46.0	45.7
2020/06/29 16時	46.3	46.1	46.0	45.7
2020/06/29 17時	46.3	46.1	46.0	45.7
2020/06/29 18時	46.3	46.1	46.0	45.8
2020/06/29 19時	46.3	46.1	46.0	45.8
2020/06/29 20時	46.3	46.0	46.0	45.8
2020/06/29 21時	46.3	46.1	46.0	45.8
2020/06/29 22時	46.4	46.1	46.1	45.8
2020/06/29 23時	46.4	46.2	46.1	45.8
2020/06/30 00時	46.4	46.2	46.1	45.8
2020/06/30 01時	46.4	46.1	46.1	45.8
2020/06/30 02時	46.4	46.2	46.1	45.9
2020/06/30 03時	46.4	46.2	46.1	45.9
2020/06/30 04時	46.4	46.3	46.1	45.9
2020/06/30 05時	46.5	46.2	46.1	45.9
2020/06/30 06時	46.5	46.2	46.2	45.9
2020/06/30 07時	46.4	46.3	46.2	45.9
2020/06/30 08時	46.5	46.3	46.2	45.9
2020/06/30 09時	46.5	46.3	46.2	45.9
2020/06/30 10時	46.5	46.3	46.2	45.9
2020/06/30 11時	46.5	46.3	46.2	46.0
2020/06/30 12時	46.5	46.2	46.2	46.0
2020/06/30 13時	46.5	46.3	46.2	46.0
2020/06/30 14時	46.5	46.3	46.2	46.0
2020/06/30 15時	46.5	46.3	46.2	46.0
2020/06/30 16時	46.6	46.3	46.2	46.0
2020/06/30 17時	46.6	46.4	46.3	46.0
2020/06/30 18時	46.6	46.3	46.3	46.0
2020/06/30 19時	46.5	46.3	46.3	46.0

測定日時 (年/月/日 時)	A点	B点	C点	D点
	El. +10.1m (°C)	El. +10.9m (°C)	El. +3.8m (°C)	El. -0.7m (°C)
2020/06/30 20時	46.5	46.3	46.3	46.1
2020/06/30 21時	46.5	46.4	46.3	46.0
2020/06/30 22時	46.6	46.3	46.3	46.1
2020/06/30 23時	46.6	46.4	46.3	46.1
2020/07/01 00時	46.6	46.4	46.3	46.1
2020/07/01 01時	46.6	46.4	46.3	46.1
2020/07/01 02時	46.6	46.4	46.3	46.1
2020/07/01 03時	46.6	46.4	46.3	46.1
2020/07/01 04時	46.6	46.4	46.3	46.1
2020/07/01 05時	46.6	46.4	46.3	46.1
2020/07/01 06時	46.7	46.4	46.3	46.1
2020/07/01 07時	46.6	46.4	46.4	46.1
2020/07/01 08時	46.7	46.5	46.3	46.1
2020/07/01 09時	46.6	46.5	46.4	46.2
2020/07/01 10時	46.7	46.4	46.4	46.2
2020/07/01 11時	46.7	46.4	46.4	46.2
2020/07/01 12時	46.7	46.4	46.4	46.2
2020/07/01 13時	46.7	46.4	46.4	46.2
2020/07/01 14時	46.7	46.4	46.4	46.2
2020/07/01 15時	46.7	46.5	46.4	46.2
2020/07/01 16時	46.7	46.5	46.4	46.2
2020/07/01 17時	46.7	46.4	46.4	46.2
2020/07/01 18時	46.8	46.5	46.4	46.2
2020/07/01 19時	46.7	46.5	46.4	46.2
2020/07/01 20時	46.7	46.5	46.4	46.2
2020/07/01 21時	46.7	46.5	46.4	46.2
2020/07/01 22時	46.7	46.5	46.4	46.2
2020/07/01 23時	46.7	46.5	46.5	46.3
2020/07/02 00時	46.8	46.5	46.5	46.2
2020/07/02 01時	46.7	46.5	46.5	46.2
2020/07/02 02時	46.8	46.6	46.5	46.3
2020/07/02 03時	46.7	46.6	46.5	46.3
2020/07/02 04時	46.8	46.6	46.5	46.2
2020/07/02 05時	46.8	46.5	46.5	46.3
2020/07/02 06時	46.8	46.5	46.5	46.3
2020/07/02 07時	46.7	46.6	46.5	46.3
2020/07/02 08時	46.8	46.6	46.5	46.3
2020/07/02 09時	46.8	46.6	46.5	46.3
2020/07/02 10時	46.8	46.6	46.5	46.3
2020/07/02 11時	46.8	46.6	46.5	46.3
2020/07/02 12時	46.8	46.6	46.5	46.3
2020/07/02 13時	46.8	46.6	46.5	46.3
2020/07/02 14時	46.8	46.6	46.5	45.9
2020/07/02 15時	46.8	46.5	46.5	45.9
2020/07/02 16時	46.7	46.5	46.4	45.9
2020/07/02 17時	46.7	46.5	46.4	46.0
2020/07/02 18時	46.7	46.5	46.4	46.1
2020/07/02 19時	46.7	46.5	46.4	46.1
2020/07/02 20時	46.7	46.6	46.5	46.2
2020/07/02 21時	46.7	46.5	46.4	46.2
2020/07/02 22時	46.8	46.6	46.5	46.3
2020/07/02 23時	46.8	46.5	46.5	46.2
2020/07/03 00時	46.8	46.6	46.5	46.3
2020/07/03 01時	46.8	46.6	46.5	46.3
2020/07/03 02時	46.8	46.6	46.5	46.3
2020/07/03 03時	46.8	46.6	46.5	46.3
2020/07/03 04時	46.8	46.6	46.5	46.3
2020/07/03 05時	46.8	46.6	46.6	46.3
2020/07/03 06時	46.8	46.6	46.6	46.3

測定日時 (年/月/日 時)	A点	B点	C点	D点
	El. +10.1m (°C)	El. +10.9m (°C)	El. +3.8m (°C)	El. -0.7m (°C)
2020/07/03 07時	46.9	46.6	46.5	46.3
2020/07/03 08時	46.9	46.6	46.6	46.3
2020/07/03 09時	46.9	46.7	46.6	46.3
2020/07/03 10時	46.8	46.7	46.6	46.4
2020/07/03 11時	46.9	46.7	46.6	46.3
2020/07/03 12時	46.9	46.6	46.6	46.3
2020/07/03 13時	46.9	46.7	46.6	46.3
2020/07/03 14時	46.9	46.7	46.6	46.4
2020/07/03 15時	46.9	46.7	46.6	46.4
2020/07/03 16時	46.9	46.7	46.6	46.4
2020/07/03 17時	46.9	46.7	46.6	46.4
2020/07/03 18時	46.9	46.7	46.6	46.4
2020/07/03 19時	46.9	46.7	46.7	46.4
2020/07/03 20時	47.0	46.7	46.6	46.4
2020/07/03 21時	46.9	46.7	46.7	46.5
2020/07/03 22時	46.9	46.7	46.7	46.5
2020/07/03 23時	46.9	46.8	46.7	46.5
2020/07/04 00時	47.0	46.7	46.7	46.5
2020/07/04 01時	46.9	46.8	46.7	46.5
2020/07/04 02時	47.0	46.8	46.7	46.5
2020/07/04 03時	46.9	46.8	46.7	46.5
2020/07/04 04時	47.0	46.8	46.7	46.5
2020/07/04 05時	47.0	46.8	46.7	46.5
2020/07/04 06時	47.0	46.8	46.7	46.5
2020/07/04 07時	47.0	46.8	46.7	46.5
2020/07/04 08時	47.0	46.8	46.7	46.5
2020/07/04 09時	47.0	46.8	46.7	46.5
2020/07/04 10時	47.0	46.8	46.7	46.5
2020/07/04 11時	47.0	46.8	46.8	46.6
2020/07/04 12時	47.1	46.9	46.8	46.6
2020/07/04 13時	47.1	46.8	46.8	46.6
2020/07/04 14時	47.1	46.8	46.8	46.6
2020/07/04 15時	47.1	46.8	46.8	46.6
2020/07/04 16時	47.1	46.9	46.8	46.6
2020/07/04 17時	47.1	46.9	46.8	46.6
2020/07/04 18時	47.1	46.9	46.8	46.6
2020/07/04 19時	47.1	46.9	46.8	46.6
2020/07/04 20時	47.1	46.9	46.8	46.6
2020/07/04 21時	47.1	46.9	46.8	46.6
2020/07/04 22時	47.1	46.9	46.8	46.6
2020/07/04 23時	47.1	46.9	46.8	46.6
2020/07/05 00時	47.1	46.9	46.8	46.6
2020/07/05 01時	47.1	46.9	46.8	46.6
2020/07/05 02時	47.2	46.9	46.8	46.6
2020/07/05 03時	47.1	46.9	46.9	46.6
2020/07/05 04時	47.1	46.9	46.8	46.7
2020/07/05 05時	47.2	46.9	46.8	46.7
2020/07/05 06時	47.1	46.9	46.9	46.7
2020/07/05 07時	47.1	47.0	46.9	46.7
2020/07/05 08時	47.2	46.9	46.9	46.7
2020/07/05 09時	47.2	47.0	46.9	46.7
2020/07/05 10時	47.2	46.9	46.9	46.7
2020/07/05 11時	47.2	46.9	46.9	46.7
2020/07/05 12時	47.2	46.9	46.9	46.7
2020/07/05 13時	47.2	46.9	46.9	46.7
2020/07/05 14時	47.2	46.9	46.9	46.7
2020/07/05 15時	47.2	47.0	46.9	46.7
2020/07/05 16時	47.2	47.0	46.9	46.7
2020/07/05 17時	47.2	47.0	46.9	46.7

測定日時 (年/月/日 時)	A点	B点	C点	D点
	El. +10.1m (°C)	El. +10.9m (°C)	El. +3.8m (°C)	El. -0.7m (°C)
2020/07/05 18時	47.2	47.0	46.9	46.7
2020/07/05 19時	47.2	47.0	46.9	46.7
2020/07/05 20時	47.2	47.0	46.9	46.7
2020/07/05 21時	47.2	46.9	46.9	46.3
2020/07/05 22時	47.1	46.9	46.8	46.3
2020/07/05 23時	47.1	46.9	46.8	46.4
2020/07/06 00時	47.1	46.9	46.8	46.5
2020/07/06 01時	47.1	46.9	46.8	46.5
2020/07/06 02時	47.1	46.9	46.9	46.6
2020/07/06 03時	47.1	46.9	46.9	46.6
2020/07/06 04時	47.1	46.9	46.9	46.7
2020/07/06 05時	47.2	46.9	46.9	46.7
2020/07/06 06時	47.2	46.9	46.9	46.7
2020/07/06 07時	47.2	46.8	46.9	46.7
2020/07/06 08時	47.2	46.9	46.9	46.7
2020/07/06 09時	47.2	46.9	46.9	46.7
2020/07/06 10時	47.3	47.0	46.9	46.7
2020/07/06 11時	47.2	47.0	46.9	46.7
2020/07/06 12時	47.2	47.0	47.0	46.7
2020/07/06 13時	47.3	47.0	47.0	46.7
2020/07/06 14時	47.3	47.0	46.9	46.7
2020/07/06 15時	47.3	47.0	47.0	46.7
2020/07/06 16時	47.3	47.1	47.0	46.8
2020/07/06 17時	47.3	47.0	47.0	46.8
2020/07/06 18時	47.3	47.0	47.0	46.8
2020/07/06 19時	47.3	47.1	47.0	46.8
2020/07/06 20時	47.3	47.1	47.0	46.8
2020/07/06 21時	47.4	47.1	47.0	46.8
2020/07/06 22時	47.3	47.1	47.0	46.8
2020/07/06 23時	47.3	47.1	47.0	46.8
2020/07/07 00時	47.3	47.1	47.1	46.8
2020/07/07 01時	47.4	47.2	47.1	46.8
2020/07/07 02時	47.4	47.2	47.1	46.9
2020/07/07 03時	47.4	47.2	47.1	46.9
2020/07/07 04時	47.4	47.2	47.1	46.9
2020/07/07 05時	47.4	47.2	47.1	46.9
2020/07/07 06時	47.4	47.2	47.1	46.9
2020/07/07 07時	47.4	47.2	47.1	46.9
2020/07/07 08時	47.4	47.2	47.1	46.9
2020/07/07 09時	47.4	47.2	47.1	46.9
2020/07/07 10時	47.4	47.2	47.1	46.9
2020/07/07 11時	47.4	47.2	47.1	46.9
2020/07/07 12時	47.4	47.2	47.1	46.9
2020/07/07 13時	47.4	47.2	47.2	47.0
2020/07/07 14時	47.4	47.2	47.2	47.0
2020/07/07 15時	47.5	47.2	47.2	46.9
2020/07/07 16時	47.5	47.2	47.2	46.9
2020/07/07 17時	47.4	47.3	47.2	47.0
2020/07/07 18時	47.5	47.2	47.2	47.0
2020/07/07 19時	47.5	47.2	47.2	47.0
2020/07/07 20時	47.5	47.2	47.2	47.0
2020/07/07 21時	47.5	47.3	47.2	47.0
2020/07/07 22時	47.5	47.3	47.2	47.0
2020/07/07 23時	47.5	47.3	47.2	47.0
2020/07/08 00時	47.5	47.3	47.2	47.0
2020/07/08 01時	47.5	47.3	47.2	47.0
2020/07/08 02時	47.5	47.2	47.2	47.0
2020/07/08 03時	47.5	47.3	47.2	47.0
2020/07/08 04時	47.5	47.3	47.3	47.1

測定日時	A点 El. +10.1m	B点 El. +10.9m	C点 El. +3.8m	D点 El. -0.7m
(年/月/日 時)	(°C)	(°C)	(°C)	(°C)
2020/07/08 05時	17.5	17.3	17.2	17.1
2020/07/08 06時	17.5	17.2	17.2	17.1
2020/07/08 07時	17.5	17.3	17.2	17.1
2020/07/08 08時	17.5	17.3	17.3	17.1
2020/07/08 09時	17.5	17.3	17.3	17.1
2020/07/08 10時	17.6	17.3	17.2	17.0
2020/07/08 11時	17.6	17.3	17.3	17.1
2020/07/08 12時	17.6	17.3	17.3	17.1
2020/07/08 13時	17.6	17.4	17.3	17.1
2020/07/08 14時	17.6	17.3	17.3	17.1
2020/07/08 15時	17.6	17.3	17.3	17.1
2020/07/08 16時	17.6	17.3	17.3	17.1
2020/07/08 17時	17.6	17.3	17.3	17.1
2020/07/08 18時	17.6	17.4	17.3	17.1
2020/07/08 19時	17.7	17.4	17.3	17.1
2020/07/08 20時	17.6	17.4	17.3	17.1
2020/07/08 21時	17.6	17.4	17.3	17.1
2020/07/08 22時	17.6	17.4	17.3	17.1
2020/07/08 23時	17.6	17.4	17.3	17.1
2020/07/09 00時	17.7	17.4	17.3	17.1
2020/07/09 01時	17.7	17.4	17.3	17.1
2020/07/09 02時	17.6	17.4	17.4	17.2
2020/07/09 03時	17.6	17.4	17.3	17.2
2020/07/09 04時	17.7	17.4	17.4	16.8
2020/07/09 05時	17.5	17.3	17.3	16.7
2020/07/09 06時	17.5	17.3	17.2	16.8
2020/07/09 07時	17.5	17.3	17.2	16.9
2020/07/09 08時	17.5	17.3	17.2	17.0
2020/07/09 09時	17.5	17.3	17.3	17.0
2020/07/09 10時	17.5	17.3	17.2	17.0
2020/07/09 11時	17.6	17.3	17.3	17.0
2020/07/09 12時	17.5	17.4	17.3	17.1
2020/07/09 13時	17.6	17.4	17.3	17.1
2020/07/09 14時	17.6	17.4	17.3	17.1
2020/07/09 15時	17.6	17.4	17.3	17.1
2020/07/09 16時	17.6	17.4	17.3	17.1
2020/07/09 17時	17.6	17.4	17.3	17.1
2020/07/09 18時	17.6	17.4	17.3	17.1
2020/07/09 19時	17.6	17.4	17.3	17.1
2020/07/09 20時	17.6	17.4	17.3	17.1
2020/07/09 21時	17.6	17.4	17.3	17.1
2020/07/09 22時	17.6	17.3	17.3	17.1
2020/07/09 23時	17.7	17.4	17.4	17.2
2020/07/10 00時	17.6	17.4	17.4	17.2
2020/07/10 01時	17.7	17.5	17.4	17.2
2020/07/10 02時	17.7	17.4	17.4	17.2
2020/07/10 03時	17.7	17.5	17.4	17.2
2020/07/10 04時	17.7	17.5	17.4	17.2
2020/07/10 05時	17.7	17.4	17.4	17.2
2020/07/10 06時	17.7	17.5	17.4	17.2
2020/07/10 07時	17.7	17.5	17.4	17.2
2020/07/10 08時	17.7	17.5	17.4	17.2
2020/07/10 09時	17.7	17.5	17.4	17.2
2020/07/10 10時	17.8	17.5	17.4	17.2
2020/07/10 11時	17.8	17.5	17.4	17.2
2020/07/10 12時	17.8	17.5	17.5	17.2
2020/07/10 13時	17.8	17.5	17.5	17.3
2020/07/10 14時	17.8	17.6	17.5	17.3
2020/07/10 15時	17.8	17.6	17.5	17.3

測定日時	A点 El. +10.1m	B点 El. +10.9m	C点 El. +3.8m	D点 El. -0.7m
(年/月/日 時)	(°C)	(°C)	(°C)	(°C)
2020/07/10 16時	17.8	17.5	17.5	17.3
2020/07/10 17時	17.8	17.6	17.5	17.3
2020/07/10 18時	17.8	17.5	17.5	17.3
2020/07/10 19時	17.8	17.6	17.5	17.3
2020/07/10 20時	17.8	17.6	17.5	17.3
2020/07/10 21時	17.8	17.6	17.5	17.3
2020/07/10 22時	17.8	17.6	17.5	17.3
2020/07/10 23時	17.9	17.6	17.5	17.3
2020/07/11 00時	17.9	17.6	17.6	17.4
2020/07/11 01時	17.9	17.6	17.6	17.4
2020/07/11 02時	17.9	17.6	17.6	17.4
2020/07/11 03時	17.9	17.7	17.6	17.4
2020/07/11 04時	17.9	17.6	17.6	17.4
2020/07/11 05時	17.9	17.6	17.6	17.4
2020/07/11 06時	17.9	17.7	17.6	17.4
2020/07/11 07時	17.9	17.7	17.6	17.4
2020/07/11 08時	18.0	17.7	17.6	17.4
2020/07/11 09時	17.9	17.7	17.6	17.4
2020/07/11 10時	17.9	17.7	17.6	17.4
2020/07/11 11時	17.9	17.7	17.7	17.4
2020/07/11 12時	17.9	17.6	17.6	17.4
2020/07/11 13時	18.0	17.7	17.6	17.4
2020/07/11 14時	18.0	17.7	17.6	17.4
2020/07/11 15時	18.0	17.7	17.7	17.4
2020/07/11 16時	18.0	17.7	17.7	17.5
2020/07/11 17時	17.9	17.7	17.7	17.5
2020/07/11 18時	18.0	17.7	17.7	17.5
2020/07/11 19時	18.0	17.7	17.7	17.5
2020/07/11 20時	18.0	17.8	17.7	17.5
2020/07/11 21時	18.0	17.8	17.7	17.5
2020/07/11 22時	18.0	17.8	17.7	17.5
2020/07/11 23時	18.0	17.8	17.7	17.5
2020/07/12 00時	18.0	17.8	17.7	17.5
2020/07/12 01時	18.0	17.8	17.7	17.5
2020/07/12 02時	18.0	17.7	17.7	17.5
2020/07/12 03時	18.0	17.8	17.7	17.6
2020/07/12 04時	18.1	17.8	17.7	17.5
2020/07/12 05時	18.1	17.9	17.8	17.6
2020/07/12 06時	18.0	17.8	17.7	17.1
2020/07/12 07時	18.0	17.7	17.6	17.1
2020/07/12 08時	17.9	17.7	17.6	17.2
2020/07/12 09時	17.9	17.7	17.6	17.3
2020/07/12 10時	17.9	17.7	17.6	17.4
2020/07/12 11時	17.9	17.7	17.6	17.4
2020/07/12 12時	17.9	17.8	17.6	17.5
2020/07/12 13時	18.0	17.7	17.6	17.4
2020/07/12 14時	17.9	17.7	17.7	17.5
2020/07/12 15時	18.0	17.7	17.7	17.5
2020/07/12 16時	18.0	17.7	17.6	17.5
2020/07/12 17時	18.0	17.7	17.7	17.5
2020/07/12 18時	18.0	17.8	17.7	17.5
2020/07/12 19時	18.0	17.7	17.7	17.5
2020/07/12 20時	18.0	17.7	17.7	17.5
2020/07/12 21時	18.0	17.8	17.7	17.5
2020/07/12 22時	18.0	17.8	17.7	17.5
2020/07/12 23時	18.0	17.7	17.7	17.5
2020/07/13 00時	18.0	17.7	17.7	17.5
2020/07/13 01時	18.0	17.8	17.7	17.5
2020/07/13 02時	18.0	17.7	17.7	17.5

測定日時 (年/月/日 時)	A点	B点	C点	D点
	El. +10.1m (°C)	El. +10.9m (°C)	El. +3.8m (°C)	El. -0.7m (°C)
2020/07/13 03時	48.0	47.8	47.7	47.5
2020/07/13 04時	48.1	47.8	47.7	47.5
2020/07/13 05時	48.0	47.8	47.7	47.5
2020/07/13 06時	48.1	47.8	47.8	47.5
2020/07/13 07時	48.1	47.8	47.8	47.6
2020/07/13 08時	48.1	47.8	47.8	47.6
2020/07/13 09時	48.1	47.9	47.8	47.6
2020/07/13 10時	48.1	47.9	47.8	47.6
2020/07/13 11時	48.1	47.9	47.8	47.6
2020/07/13 12時	48.1	47.9	47.8	47.6
2020/07/13 13時	48.1	47.9	47.8	47.6
2020/07/13 14時	48.1	47.9	47.8	47.6
2020/07/13 15時	48.1	47.8	47.8	47.6
2020/07/13 16時	48.2	47.9	47.8	47.6
2020/07/13 17時	48.2	47.9	47.8	47.6
2020/07/13 18時	48.2	47.9	47.9	47.6
2020/07/13 19時	48.2	47.9	47.9	47.6
2020/07/13 20時	48.2	48.0	47.9	47.7
2020/07/13 21時	48.2	48.0	47.9	47.7
2020/07/13 22時	48.2	48.0	47.9	47.7
2020/07/13 23時	48.2	48.0	47.9	47.7
2020/07/14 00時	48.2	48.0	47.9	47.7
2020/07/14 01時	48.2	48.0	47.9	47.7
2020/07/14 02時	48.2	48.0	47.9	47.7
2020/07/14 03時	48.2	48.0	47.9	47.7
2020/07/14 04時	48.2	48.0	47.9	47.7
2020/07/14 05時	48.2	48.0	47.9	47.8
2020/07/14 06時	48.3	48.0	47.9	47.7
2020/07/14 07時	48.2	48.0	47.9	47.7
2020/07/14 08時	48.3	48.0	47.9	47.7
2020/07/14 09時	48.2	48.0	47.9	47.7
2020/07/14 10時	48.3	48.0	47.9	47.8
2020/07/14 11時	48.2	48.0	47.9	47.8
2020/07/14 12時	48.2	48.0	47.9	47.7
2020/07/14 13時	48.3	47.9	47.9	47.7
2020/07/14 14時	48.3	48.0	47.9	47.8
2020/07/14 15時	48.3	48.0	47.9	47.8
2020/07/14 16時	48.2	48.0	47.9	47.8
2020/07/14 17時	48.2	48.0	47.9	47.8
2020/07/14 18時	48.3	48.0	47.9	47.8
2020/07/14 19時	48.2	48.0	48.0	47.8
2020/07/14 20時	48.3	48.0	47.9	47.8
2020/07/14 21時	48.3	48.0	47.9	47.8
2020/07/14 22時	48.2	48.0	48.0	47.8
2020/07/14 23時	48.2	48.0	48.0	47.8
2020/07/15 00時	48.2	48.0	47.9	47.8
2020/07/15 01時	48.3	48.0	48.0	47.8
2020/07/15 02時	48.3	48.0	48.0	47.8
2020/07/15 03時	48.3	48.0	48.0	47.8
2020/07/15 04時	48.2	48.0	48.0	47.8
2020/07/15 05時	48.2	48.0	48.0	47.8
2020/07/15 06時	48.2	48.0	47.9	47.4
2020/07/15 07時	48.1	47.9	47.9	47.3
2020/07/15 08時	48.1	47.9	47.8	47.4
2020/07/15 09時	48.1	47.9	47.8	47.5
2020/07/15 10時	48.1	47.9	47.8	47.6
2020/07/15 11時	48.1	47.8	47.8	47.6
2020/07/15 12時	48.1	47.9	47.8	47.6
2020/07/15 13時	48.1	47.9	47.8	47.7

測定日時 (年/月/日 時)	A点	B点	C点	D点
	El. +10.1m (°C)	El. +10.9m (°C)	El. +3.8m (°C)	El. -0.7m (°C)
2020/07/15 14時	48.1	47.9	47.8	47.7
2020/07/15 15時	48.1	47.8	47.8	47.6
2020/07/15 16時	48.1	47.8	47.8	47.7
2020/07/15 17時	48.2	47.9	47.8	47.7
2020/07/15 18時	48.2	47.9	47.8	47.7
2020/07/15 19時	48.1	47.9	47.8	47.7
2020/07/15 20時	48.2	47.9	47.9	47.7
2020/07/15 21時	48.2	47.9	47.9	47.7
2020/07/15 22時	48.2	47.9	47.9	47.7
2020/07/15 23時	48.1	47.9	47.9	47.7
2020/07/16 00時	48.1	48.0	47.9	47.7
2020/07/16 01時	48.1	47.9	47.8	47.7
2020/07/16 02時	48.2	47.9	47.9	47.7
2020/07/16 03時	48.2	47.9	47.9	47.7
2020/07/16 04時	48.2	47.9	47.9	47.7
2020/07/16 05時	48.1	47.9	47.8	47.7
2020/07/16 06時	48.1	47.9	47.8	47.7
2020/07/16 07時	48.1	47.9	47.9	47.7
2020/07/16 08時	48.2	47.9	47.9	47.7
2020/07/16 09時	48.1	47.9	47.9	47.7
2020/07/16 10時	48.1	47.9	47.9	47.7
2020/07/16 11時	48.2	47.9	47.9	47.7
2020/07/16 12時	48.1	47.9	47.9	47.7
2020/07/16 13時	48.2	47.9	47.9	47.7
2020/07/16 14時	48.1	47.9	47.8	47.7
2020/07/16 15時	48.2	47.8	47.8	47.7
2020/07/16 16時	48.2	47.9	47.9	47.7
2020/07/16 17時	48.2	47.8	47.8	47.7
2020/07/16 18時	48.2	47.8	47.8	47.7
2020/07/16 19時	48.2	47.9	47.9	47.7
2020/07/16 20時	48.1	47.9	47.9	47.7
2020/07/16 21時	48.2	47.9	47.9	47.7
2020/07/16 22時	48.2	47.9	47.9	47.7
2020/07/16 23時	48.2	47.9	47.9	47.7
2020/07/17 00時	48.2	47.9	47.9	47.7
2020/07/17 01時	48.2	47.9	47.9	47.7
2020/07/17 02時	48.2	48.0	47.9	47.7
2020/07/17 03時	48.2	47.9	47.9	47.7
2020/07/17 04時	48.2	48.0	47.9	47.7
2020/07/17 05時	48.2	48.0	47.9	47.7
2020/07/17 06時	48.2	48.0	47.9	47.7
2020/07/17 07時	48.2	48.0	47.9	47.8
2020/07/17 08時	48.2	48.0	47.9	47.7
2020/07/17 09時	48.2	48.0	47.9	47.7
2020/07/17 10時	48.2	47.9	47.9	47.7
2020/07/17 11時	48.3	48.0	47.9	47.7
2020/07/17 12時	48.2	48.0	47.9	47.8
2020/07/17 13時	48.3	48.0	47.9	47.7
2020/07/17 14時	48.2	48.0	47.9	47.8
2020/07/17 15時	48.2	47.9	47.9	47.8
2020/07/17 16時	48.2	48.0	47.9	47.7
2020/07/17 17時	48.2	48.0	47.9	47.7
2020/07/17 18時	48.3	47.9	47.9	47.8
2020/07/17 19時	48.2	47.9	47.9	47.3
2020/07/17 20時	48.1	47.9	47.8	47.3
2020/07/17 21時	48.1	47.8	47.8	47.4
2020/07/17 22時	48.1	47.9	47.8	47.6
2020/07/17 23時	48.1	47.9	47.8	47.6
2020/07/18 00時	48.1	47.9	47.8	47.6

測定日時 (年/月/日 時)	A点	B点	C点	D点
	El. +10.1m (°C)	El. +10.9m (°C)	El. +3.8m (°C)	El. -0.7m (°C)
2020/07/18 01時	48.2	47.9	47.8	47.6
2020/07/18 02時	48.2	47.9	47.8	47.7
2020/07/18 03時	48.2	47.9	47.8	47.7
2020/07/18 04時	48.2	47.9	47.8	47.7
2020/07/18 05時	48.2	47.9	47.8	47.7
2020/07/18 06時	48.2	47.9	47.9	47.7
2020/07/18 07時	48.1	47.9	47.8	47.7
2020/07/18 08時	48.2	47.9	47.9	47.7
2020/07/18 09時	48.2	47.9	47.9	47.7
2020/07/18 10時	48.2	47.9	47.8	47.7
2020/07/18 11時	48.2	47.9	47.9	47.7
2020/07/18 12時	48.2	47.9	47.9	47.7
2020/07/18 13時	48.2	47.9	47.9	47.7
2020/07/18 14時	48.2	47.9	47.9	47.7
2020/07/18 15時	48.2	47.9	47.9	47.7
2020/07/18 16時	48.2	47.9	47.9	47.7
2020/07/18 17時	48.2	48.0	47.9	47.7
2020/07/18 18時	48.2	48.0	47.9	47.7
2020/07/18 19時	48.2	48.0	47.9	47.7
2020/07/18 20時	48.2	48.0	47.9	47.8
2020/07/18 21時	48.2	47.9	47.9	47.7
2020/07/18 22時	48.2	47.9	47.9	47.7
2020/07/18 23時	48.2	48.0	47.9	47.7
2020/07/19 00時	48.3	48.0	47.9	47.8
2020/07/19 01時	48.3	48.0	47.9	47.8
2020/07/19 02時	48.3	48.0	47.9	47.8
2020/07/19 03時	48.3	48.0	47.9	47.8
2020/07/19 04時	48.3	48.0	48.0	47.8
2020/07/19 05時	48.3	48.0	48.0	47.8
2020/07/19 06時	48.3	48.0	48.0	47.8
2020/07/19 07時	48.3	48.1	48.0	47.8
2020/07/19 08時	48.3	48.0	48.0	47.8
2020/07/19 09時	48.3	48.1	48.0	47.8
2020/07/19 10時	48.3	48.1	48.0	47.8
2020/07/19 11時	48.3	48.1	48.0	47.8
2020/07/19 12時	48.3	48.2	48.1	47.8
2020/07/19 13時	48.4	48.1	48.1	47.8
2020/07/19 14時	48.4	48.1	48.0	47.8
2020/07/19 15時	48.4	48.1	48.1	47.9
2020/07/19 16時	48.4	48.1	48.1	47.9
2020/07/19 17時	48.4	48.1	48.1	47.9
2020/07/19 18時	48.4	48.2	48.1	47.9
2020/07/19 19時	48.4	48.2	48.1	47.9
2020/07/19 20時	48.4	48.1	48.1	47.9
2020/07/19 21時	48.5	48.2	48.1	47.9
2020/07/19 22時	48.5	48.2	48.1	47.9
2020/07/19 23時	48.4	48.2	48.1	47.9
2020/07/20 00時	48.5	48.2	48.2	47.9
2020/07/20 01時	48.4	48.3	48.2	48.0
2020/07/20 02時	48.5	48.2	48.2	48.0
2020/07/20 03時	48.5	48.2	48.2	48.0
2020/07/20 04時	48.5	48.2	48.2	48.0
2020/07/20 05時	48.5	48.3	48.2	48.0
2020/07/20 06時	48.6	48.3	48.2	48.0
2020/07/20 07時	48.5	48.3	48.2	48.0
2020/07/20 08時	48.5	48.2	48.2	48.0
2020/07/20 09時	48.5	48.3	48.2	48.0
2020/07/20 10時	48.5	48.3	48.3	48.0
2020/07/20 11時	48.6	48.3	48.3	48.0

測定日時	A点 El. +10.1m	B点 El. +10.9m	C点 El. +3.8m	D点 El. -0.7m
(年/月/日 時)	(°C)	(°C)	(°C)	(°C)
2020/07/20 12時	48.5	48.4	48.3	48.1
2020/07/20 13時	48.6	48.4	48.3	48.1
2020/07/20 14時	48.6	48.3	48.3	48.1
2020/07/20 15時	48.6	48.3	48.3	48.1
2020/07/20 16時	48.7	48.4	48.3	48.1
2020/07/20 17時	48.6	48.4	48.3	48.1
2020/07/20 18時	48.7	48.3	48.3	48.1
2020/07/20 19時	48.6	48.3	48.3	47.7
2020/07/20 20時	48.5	48.3	48.2	47.8
2020/07/20 21時	48.6	48.3	48.3	47.9
2020/07/20 22時	48.6	48.4	48.3	48.0
2020/07/20 23時	48.6	48.4	48.3	48.0
2020/07/21 00時	48.6	48.4	48.3	48.0
2020/07/21 01時	48.6	48.4	48.3	48.0
2020/07/21 02時	48.6	48.3	48.3	48.0
2020/07/21 03時	48.6	48.4	48.3	48.1
2020/07/21 04時	48.7	48.4	48.4	48.1
2020/07/21 05時	48.7	48.4	48.3	48.2
2020/07/21 06時	48.7	48.4	48.3	48.1
2020/07/21 07時	48.7	48.5	48.4	48.1
2020/07/21 08時	48.7	48.4	48.4	48.2
2020/07/21 09時	48.7	48.4	48.4	48.2
2020/07/21 10時	48.7	48.4	48.4	48.2
2020/07/21 11時	48.7	48.5	48.4	48.2
2020/07/21 12時	48.7	48.5	48.4	48.2
2020/07/21 13時	48.8	48.5	48.4	48.2
2020/07/21 14時	48.8	48.4	48.4	48.2
2020/07/21 15時	48.8	48.5	48.4	48.2
2020/07/21 16時	48.8	48.4	48.4	48.2
2020/07/21 17時	48.8	48.5	48.5	48.3
2020/07/21 18時	48.8	48.5	48.5	48.3
2020/07/21 19時	48.8	48.5	48.5	48.3
2020/07/21 20時	48.8	48.5	48.5	48.3
2020/07/21 21時	48.8	48.5	48.5	48.3
2020/07/21 22時	48.8	48.6	48.5	48.3
2020/07/21 23時	48.8	48.6	48.5	48.3
2020/07/22 00時	48.8	48.6	48.5	48.3
2020/07/22 01時	48.9	48.6	48.5	48.3
2020/07/22 02時	48.9	48.6	48.5	48.3
2020/07/22 03時	48.9	48.6	48.5	48.3
2020/07/22 04時	48.9	48.6	48.5	48.3
2020/07/22 05時	48.9	48.6	48.6	48.4
2020/07/22 06時	48.9	48.6	48.6	48.4
2020/07/22 07時	48.9	48.7	48.6	48.4
2020/07/22 08時	48.9	48.6	48.6	48.4
2020/07/22 09時	48.9	48.7	48.6	48.4
2020/07/22 10時	48.9	48.7	48.6	48.4
2020/07/22 11時	48.9	48.7	48.6	48.4
2020/07/22 12時	48.9	48.7	48.6	48.4
2020/07/22 13時	48.9	48.7	48.6	48.4
2020/07/22 14時	49.0	48.7	48.6	48.4
2020/07/22 15時	49.0	48.7	48.6	48.4
2020/07/22 16時	48.9	48.7	48.6	48.4
2020/07/22 17時	48.9	48.7	48.7	48.4
2020/07/22 18時	49.0	48.7	48.7	48.5
2020/07/22 19時	49.0	48.8	48.7	48.5
2020/07/22 20時	49.0	48.8	48.7	48.5
2020/07/22 21時	49.0	48.8	48.7	48.5
2020/07/22 22時	49.0	48.8	48.7	48.5

測定日時 (年/月/日 時)	A点	B点	C点	D点
	El. +10.1m (°C)	El. +10.9m (°C)	El. +3.8m (°C)	El. -0.7m (°C)
2020/07/22 23時	49.0	48.8	48.7	48.5
2020/07/23 00時	49.0	48.8	48.8	48.5
2020/07/23 01時	49.1	48.8	48.7	48.5
2020/07/23 02時	49.0	48.8	48.7	48.5
2020/07/23 03時	49.1	48.7	48.7	48.6
2020/07/23 04時	49.1	48.8	48.7	48.5
2020/07/23 05時	49.0	48.8	48.8	48.6
2020/07/23 06時	49.1	48.8	48.8	48.6
2020/07/23 07時	49.0	48.8	48.8	48.6
2020/07/23 08時	49.1	48.8	48.8	48.6
2020/07/23 09時	49.1	48.8	48.8	48.6
2020/07/23 10時	49.1	48.9	48.8	48.6
2020/07/23 11時	49.1	48.9	48.8	48.6
2020/07/23 12時	49.1	48.8	48.8	48.6
2020/07/23 13時	49.1	48.8	48.8	48.6
2020/07/23 14時	49.1	48.8	48.8	48.6
2020/07/23 15時	49.1	48.8	48.8	48.6
2020/07/23 16時	49.1	48.8	48.8	48.6
2020/07/23 17時	49.1	48.9	48.8	48.6
2020/07/23 18時	49.1	48.8	48.8	48.6
2020/07/23 19時	49.1	48.9	48.8	48.6
2020/07/23 20時	49.1	48.9	48.8	48.6
2020/07/23 21時	49.1	48.9	48.8	48.7
2020/07/23 22時	49.1	48.9	48.8	48.7
2020/07/23 23時	49.2	48.9	48.8	48.7
2020/07/24 00時	49.1	48.9	48.9	48.7
2020/07/24 01時	49.1	49.0	48.9	48.7
2020/07/24 02時	49.2	48.9	48.8	48.6
2020/07/24 03時	49.1	48.9	48.9	48.7
2020/07/24 04時	49.1	48.7	48.8	48.2
2020/07/24 05時	49.1	48.8	48.7	48.2
2020/07/24 06時	49.0	48.7	48.7	48.3
2020/07/24 07時	49.0	48.8	48.7	48.5
2020/07/24 08時	49.0	48.7	48.7	48.4
2020/07/24 09時	49.0	48.8	48.7	48.5
2020/07/24 10時	49.0	48.7	48.7	48.5
2020/07/24 11時	49.0	48.8	48.7	48.6
2020/07/24 12時	49.0	48.8	48.7	48.6
2020/07/24 13時	49.0	48.8	48.7	48.6
2020/07/24 14時	49.0	48.8	48.8	48.6
2020/07/24 15時	49.0	48.8	48.7	48.6
2020/07/24 16時	49.0	48.8	48.8	48.6
2020/07/24 17時	49.0	48.8	48.8	48.6
2020/07/24 18時	49.1	48.9	48.8	48.6
2020/07/24 19時	49.0	48.8	48.8	48.6
2020/07/24 20時	49.0	48.8	48.8	48.6
2020/07/24 21時	49.0	48.8	48.8	48.6
2020/07/24 22時	49.1	48.8	48.8	48.6
2020/07/24 23時	49.0	48.8	48.7	48.6
2020/07/25 00時	49.1	48.8	48.7	48.6
2020/07/25 01時	49.1	48.8	48.8	48.6
2020/07/25 02時	49.1	48.8	48.8	48.6
2020/07/25 03時	49.1	48.8	48.8	48.6
2020/07/25 04時	49.0	48.8	48.7	48.6
2020/07/25 05時	49.1	48.9	48.8	48.6
2020/07/25 06時	49.0	48.8	48.7	48.6
2020/07/25 07時	49.0	48.7	48.7	48.6
2020/07/25 08時	49.1	48.8	48.8	48.6
2020/07/25 09時	49.1	48.8	48.8	48.6

測定日時	A点 El. +10.1m	B点 El. +10.9m	C点 El. +3.8m	D点 El. -0.7m
(年/月/日 時)	(°C)	(°C)	(°C)	(°C)
2020/07/25 10時	19.0	18.8	18.8	18.6
2020/07/25 11時	19.1	18.8	18.8	18.6
2020/07/25 12時	19.1	18.8	18.7	18.6
2020/07/25 13時	19.1	18.8	18.8	18.6
2020/07/25 14時	19.1	18.8	18.7	18.6
2020/07/25 15時	19.1	18.8	18.7	18.6
2020/07/25 16時	19.1	18.8	18.8	18.6
2020/07/25 17時	19.1	18.8	18.8	18.6
2020/07/25 18時	19.1	18.8	18.8	18.6
2020/07/25 19時	19.1	18.8	18.8	18.6
2020/07/25 20時	19.0	18.8	18.8	18.6
2020/07/25 21時	19.1	18.8	18.8	18.6
2020/07/25 22時	19.0	18.8	18.8	18.6
2020/07/25 23時	19.1	18.8	18.8	18.6
2020/07/26 00時	19.1	18.8	18.8	18.6
2020/07/26 01時	19.0	18.8	18.8	18.6
2020/07/26 02時	19.1	18.7	18.7	18.6
2020/07/26 03時	19.1	18.8	18.8	18.6
2020/07/26 04時	19.1	18.8	18.8	18.6
2020/07/26 05時	19.1	18.8	18.8	18.6
2020/07/26 06時	19.1	18.8	18.8	18.6
2020/07/26 07時	19.1	18.8	18.8	18.6
2020/07/26 08時	19.1	18.8	18.8	18.6
2020/07/26 09時	19.1	18.9	18.8	18.6
2020/07/26 10時	19.1	18.8	18.8	18.6
2020/07/26 11時	19.1	18.9	18.8	18.6
2020/07/26 12時	19.1	18.9	18.8	18.6
2020/07/26 13時	19.1	18.9	18.8	18.6
2020/07/26 14時	19.1	18.9	18.8	18.7
2020/07/26 15時	19.1	18.9	18.8	18.7
2020/07/26 16時	19.1	18.9	18.8	18.7
2020/07/26 17時	19.1	18.8	18.8	18.6
2020/07/26 18時	19.1	18.9	18.8	18.6
2020/07/26 19時	19.1	18.9	18.8	18.6
2020/07/26 20時	19.1	18.9	18.8	18.7
2020/07/26 21時	19.1	18.8	18.8	18.2
2020/07/26 22時	19.1	18.8	18.7	18.3
2020/07/26 23時	19.0	18.8	18.7	18.3
2020/07/27 00時	19.1	18.8	18.7	18.4
2020/07/27 01時	19.0	18.8	18.7	18.5
2020/07/27 02時	19.0	18.7	18.7	18.5
2020/07/27 03時	19.1	18.8	18.7	18.5
2020/07/27 04時	19.1	18.8	18.7	18.6
2020/07/27 05時	19.1	18.8	18.7	18.6
2020/07/27 06時	19.1	18.9	18.8	18.6
2020/07/27 07時	19.1	18.9	18.8	18.6
2020/07/27 08時	19.1	18.9	18.8	18.6
2020/07/27 09時	19.1	18.9	18.8	18.6
2020/07/27 10時	19.1	18.9	18.8	18.6
2020/07/27 11時	19.1	18.9	18.8	18.6
2020/07/27 12時	19.1	18.9	18.8	18.6
2020/07/27 13時	19.1	18.9	18.8	18.6
2020/07/27 14時	19.1	18.9	18.8	18.6
2020/07/27 15時	19.1	18.9	18.8	18.6
2020/07/27 16時	19.1	18.9	18.8	18.7
2020/07/27 17時	19.1	19.0	18.9	18.7
2020/07/27 18時	19.2	18.9	18.8	18.7
2020/07/27 19時	19.2	18.9	18.8	18.7
2020/07/27 20時	19.1	18.9	18.9	18.7

測定日時	A点 El. +10.1m	B点 El. +10.9m	C点 El. +3.8m	D点 El. -0.7m
(年/月/日 時)	(°C)	(°C)	(°C)	(°C)
2020/07/27 21時	49.1	48.9	48.9	48.7
2020/07/27 22時	49.1	48.9	48.9	48.7
2020/07/27 23時	49.2	49.0	48.9	48.7
2020/07/28 00時	49.1	49.0	48.9	48.7
2020/07/28 01時	49.2	48.9	48.9	48.7
2020/07/28 02時	49.2	48.9	48.9	48.7
2020/07/28 03時	49.1	49.0	48.9	48.7
2020/07/28 04時	49.2	49.0	48.9	48.7
2020/07/28 05時	49.2	48.9	48.9	48.7
2020/07/28 06時	49.2	49.0	48.9	48.7
2020/07/28 07時	49.3	49.0	48.9	48.7
2020/07/28 08時	49.2	49.0	48.9	48.8
2020/07/28 09時	49.2	49.0	48.9	48.8
2020/07/28 10時	49.2	49.0	48.9	48.7
2020/07/28 11時	49.2	49.0	48.9	48.7
2020/07/28 12時	49.2	49.1	49.0	48.8
2020/07/28 13時	49.3	49.0	49.0	48.8
2020/07/28 14時	49.3	49.0	49.0	48.8
2020/07/28 15時	49.3	49.0	48.9	48.8
2020/07/28 16時	49.3	49.0	49.0	48.8
2020/07/28 17時	49.3	48.9	49.0	48.8
2020/07/28 18時	49.3	49.0	49.0	48.8
2020/07/28 19時	49.3	49.1	49.0	48.8
2020/07/28 20時	49.3	49.1	49.0	48.8
2020/07/28 21時	49.3	49.1	49.0	48.8
2020/07/28 22時	49.3	49.1	49.0	48.8
2020/07/28 23時	49.3	49.1	49.0	48.8
2020/07/29 00時	49.3	49.1	49.0	48.8
2020/07/29 01時	49.3	49.1	49.0	48.9
2020/07/29 02時	49.4	49.1	49.0	48.9
2020/07/29 03時	49.3	49.1	49.0	48.9
2020/07/29 04時	49.3	49.1	49.0	48.9
2020/07/29 05時	49.4	49.1	49.0	48.9
2020/07/29 06時	49.4	49.2	49.1	48.9
2020/07/29 07時	49.4	49.1	49.1	48.9
2020/07/29 08時	49.4	49.1	49.0	48.9
2020/07/29 09時	49.4	49.2	49.1	48.9
2020/07/29 10時	49.4	49.2	49.1	48.9
2020/07/29 11時	49.4	49.2	49.1	48.9
2020/07/29 12時	49.4	49.2	49.1	48.9
2020/07/29 13時	49.4	49.2	49.1	48.9
2020/07/29 14時	49.4	49.2	49.1	48.9
2020/07/29 15時	49.4	49.1	49.1	48.9
2020/07/29 16時	49.4	49.2	49.1	48.9
2020/07/29 17時	49.4	49.1	49.1	48.9
2020/07/29 18時	49.4	49.1	49.1	48.5
2020/07/29 19時	49.3	49.1	49.0	48.5
2020/07/29 20時	49.3	49.1	49.0	48.6
2020/07/29 21時	49.3	49.1	49.0	48.7
2020/07/29 22時	49.3	49.1	49.1	48.8
2020/07/29 23時	49.3	49.1	49.0	48.8
2020/07/30 00時	49.4	49.1	49.0	48.8
2020/07/30 01時	49.4	49.1	49.0	48.9
2020/07/30 02時	49.4	49.1	49.1	48.9
2020/07/30 03時	49.3	49.1	49.1	48.9
2020/07/30 04時	49.4	49.1	49.0	48.9
2020/07/30 05時	49.4	49.1	49.1	48.9
2020/07/30 06時	49.4	49.1	49.1	48.9
2020/07/30 07時	49.4	49.2	49.1	48.9

測定日時 (年/月/日 時)	A点	B点	C点	D点
	El. +10.1m (°C)	El. +10.9m (°C)	El. +3.8m (°C)	El. -0.7m (°C)
2020/07/30 08時	49.4	49.2	49.1	48.9
2020/07/30 09時	49.4	49.2	49.1	48.9
2020/07/30 10時	49.4	49.1	49.1	48.9
2020/07/30 11時	49.5	49.2	49.1	48.9
2020/07/30 12時	49.5	49.2	49.2	49.0
2020/07/30 13時	49.5	49.2	49.2	49.0
2020/07/30 14時	49.5	49.2	49.1	48.9
2020/07/30 15時	49.4	49.2	49.1	49.0
2020/07/30 16時	49.5	49.2	49.2	49.0
2020/07/30 17時	49.5	49.2	49.2	49.0
2020/07/30 18時	49.5	49.2	49.2	49.0
2020/07/30 19時	49.5	49.2	49.2	49.0
2020/07/30 20時	49.5	49.3	49.2	49.0
2020/07/30 21時	49.5	49.3	49.2	49.0
2020/07/30 22時	49.5	49.3	49.2	49.0
2020/07/30 23時	49.5	49.3	49.2	49.0
2020/07/31 00時	49.5	49.3	49.2	49.0
2020/07/31 01時	49.5	49.3	49.2	49.0
2020/07/31 02時	49.5	49.3	49.2	49.0
2020/07/31 03時	49.5	49.3	49.2	49.0
2020/07/31 04時	49.5	49.3	49.3	49.1
2020/07/31 05時	49.6	49.3	49.3	49.1
2020/07/31 06時	49.5	49.3	49.3	49.1
2020/07/31 07時	49.6	49.4	49.3	49.1
2020/07/31 08時	49.5	49.4	49.3	49.1
2020/07/31 09時	49.6	49.4	49.3	49.1
2020/07/31 10時	49.6	49.3	49.3	49.1
2020/07/31 11時	49.6	49.4	49.3	49.1
2020/07/31 12時	49.6	49.4	49.3	49.1
2020/07/31 13時	49.6	49.4	49.3	49.1
2020/07/31 14時	49.7	49.4	49.3	49.1
2020/07/31 15時	49.7	49.4	49.3	49.1
2020/07/31 16時	49.7	49.4	49.3	49.1
2020/07/31 17時	49.7	49.5	49.4	49.2
2020/07/31 18時	49.7	49.4	49.4	49.2
2020/07/31 19時	49.7	49.4	49.4	49.2
2020/07/31 20時	49.7	49.4	49.4	49.2
2020/07/31 21時	49.7	49.5	49.4	49.2
2020/07/31 22時	49.7	49.5	49.4	49.2
2020/07/31 23時	49.7	49.5	49.4	49.2
2020/08/01 00時	49.7	49.4	49.4	49.2
2020/08/01 01時	49.7	49.5	49.4	49.2
2020/08/01 02時	49.7	49.5	49.4	49.2
2020/08/01 03時	49.7	49.5	49.4	49.2
2020/08/01 04時	49.7	49.5	49.5	49.3
2020/08/01 05時	49.7	49.5	49.5	49.2
2020/08/01 06時	49.8	49.5	49.5	49.3
2020/08/01 07時	49.8	49.6	49.5	49.3
2020/08/01 08時	49.8	49.5	49.4	49.2
2020/08/01 09時	49.8	49.5	49.4	49.2
2020/08/01 10時	49.8	49.5	49.4	49.3
2020/08/01 11時	49.8	49.5	49.5	49.3
2020/08/01 12時	49.8	49.6	49.5	49.3
2020/08/01 13時	49.8	49.6	49.5	49.3
2020/08/01 14時	49.9	49.5	49.5	49.3
2020/08/01 15時	49.8	49.5	49.5	49.3
2020/08/01 16時	49.8	49.6	49.5	49.3
2020/08/01 17時	49.8	49.5	49.5	49.3
2020/08/01 18時	49.8	49.6	49.5	49.3

測定日時 (年/月/日 時)	A点	B点	C点	D点
	El. +10.1m (°C)	El. +10.9m (°C)	El. +3.8m (°C)	El. -0.7m (°C)
2020/08/01 19時	49.8	49.6	49.5	49.4
2020/08/01 20時	49.8	49.6	49.5	49.0
2020/08/01 21時	49.7	49.6	49.4	49.0
2020/08/01 22時	49.7	49.5	49.4	49.1
2020/08/01 23時	49.7	49.5	49.4	49.1
2020/08/02 00時	49.7	49.5	49.4	49.2
2020/08/02 01時	49.7	49.5	49.4	49.3
2020/08/02 02時	49.7	49.5	49.4	49.2
2020/08/02 03時	49.7	49.4	49.4	49.2
2020/08/02 04時	49.7	49.4	49.4	49.3
2020/08/02 05時	49.7	49.5	49.4	49.3
2020/08/02 06時	49.7	49.5	49.5	49.3
2020/08/02 07時	49.8	49.6	49.5	49.3
2020/08/02 08時	49.8	49.6	49.5	49.3
2020/08/02 09時	49.8	49.5	49.5	49.3
2020/08/02 10時	49.8	49.6	49.5	49.3
2020/08/02 11時	49.8	49.6	49.5	49.3
2020/08/02 12時	49.8	49.6	49.5	49.3
2020/08/02 13時	49.8	49.6	49.5	49.3
2020/08/02 14時	49.8	49.6	49.5	49.3
2020/08/02 15時	49.8	49.5	49.5	49.3
2020/08/02 16時	49.9	49.6	49.5	49.3
2020/08/02 17時	49.8	49.6	49.5	49.3
2020/08/02 18時	49.8	49.6	49.6	49.4
2020/08/02 19時	49.9	49.6	49.6	49.4
2020/08/02 20時	49.9	49.7	49.6	49.4
2020/08/02 21時	49.9	49.6	49.6	49.4
2020/08/02 22時	49.9	49.7	49.6	49.4
2020/08/02 23時	49.9	49.7	49.6	49.4
2020/08/03 00時	49.9	49.6	49.6	49.4
2020/08/03 01時	49.9	49.6	49.6	49.4
2020/08/03 02時	49.9	49.6	49.6	49.4
2020/08/03 03時	49.9	49.6	49.6	49.4
2020/08/03 04時	49.9	49.7	49.6	49.4
2020/08/03 05時	49.9	49.7	49.6	49.4
2020/08/03 06時	49.9	49.6	49.6	49.4
2020/08/03 07時	49.9	49.7	49.6	49.4
2020/08/03 08時	49.9	49.7	49.6	49.4
2020/08/03 09時	49.9	49.7	49.6	49.4
2020/08/03 10時	49.9	49.7	49.6	49.4
2020/08/03 11時	49.9	49.7	49.6	49.4
2020/08/03 12時	50.0	49.6	49.6	49.5
2020/08/03 13時	49.9	49.7	49.6	49.5
2020/08/03 14時	50.0	49.7	49.6	49.5
2020/08/03 15時	50.0	49.7	49.6	49.5
2020/08/03 16時	50.0	49.7	49.7	49.5
2020/08/03 17時	50.0	49.7	49.7	49.5
2020/08/03 18時	50.0	49.7	49.7	49.5
2020/08/03 19時	50.0	49.7	49.7	49.5
2020/08/03 20時	50.0	49.7	49.7	49.5
2020/08/03 21時	50.0	49.7	49.7	49.5
2020/08/03 22時	50.0	49.8	49.7	49.6
2020/08/03 23時	50.0	49.8	49.7	49.5
2020/08/04 00時	50.1	49.7	49.7	49.5
2020/08/04 01時	50.1	49.8	49.7	49.5
2020/08/04 02時	50.0	49.8	49.7	49.5
2020/08/04 03時	50.0	49.7	49.7	49.5
2020/08/04 04時	50.0	49.8	49.7	49.6
2020/08/04 05時	50.1	49.8	49.7	49.5

測定日時 (年/月/日 時)	A点	B点	C点	D点
	El. +10.1m (°C)	El. +10.9m (°C)	El. +3.8m (°C)	El. -0.7m (°C)
2020/08/04 06時	50.1	49.8	49.7	49.5
2020/08/04 07時	50.0	49.8	49.7	49.6
2020/08/04 08時	50.1	49.8	49.7	49.6
2020/08/04 09時	50.0	49.8	49.7	49.6
2020/08/04 10時	50.1	49.8	49.7	49.6
2020/08/04 11時	50.0	49.8	49.7	49.6
2020/08/04 12時	50.1	49.7	49.8	49.6
2020/08/04 13時	50.1	49.8	49.8	49.6
2020/08/04 14時	50.1	49.8	49.8	49.6
2020/08/04 15時	50.1	49.8	49.8	49.6
2020/08/04 16時	50.1	49.8	49.8	49.6
2020/08/04 17時	50.1	49.8	49.8	49.6
2020/08/04 18時	50.1	49.8	49.8	49.6
2020/08/04 19時	50.1	49.9	49.8	49.6
2020/08/04 20時	50.1	49.8	49.8	49.4
2020/08/04 21時	50.0	49.7	49.7	49.3
2020/08/04 22時	50.0	49.7	49.7	49.3
2020/08/04 23時	50.0	49.7	49.7	49.4
2020/08/05 00時	50.0	49.7	49.7	49.5
2020/08/05 01時	50.0	49.8	49.7	49.5
2020/08/05 02時	50.0	49.8	49.7	49.5
2020/08/05 03時	50.0	49.8	49.7	49.5
2020/08/05 04時	50.0	49.7	49.7	49.6
2020/08/05 05時	50.0	49.8	49.7	49.6
2020/08/05 06時	50.0	49.8	49.7	49.6
2020/08/05 07時	50.1	49.8	49.7	49.6
2020/08/05 08時	50.1	49.7	49.7	49.6
2020/08/05 09時	50.1	49.8	49.7	49.6
2020/08/05 10時	50.1	49.9	49.8	49.6
2020/08/05 11時	50.1	49.8	49.8	49.6
2020/08/05 12時	50.1	49.9	49.8	49.6
2020/08/05 13時	50.1	49.8	49.8	49.6
2020/08/05 14時	50.1	49.8	49.8	49.6
2020/08/05 15時	50.1	49.8	49.8	49.6
2020/08/05 16時	50.1	49.8	49.8	49.6
2020/08/05 17時	50.1	49.8	49.8	49.6
2020/08/05 18時	50.1	49.8	49.8	49.6
2020/08/05 19時	50.1	49.9	49.8	49.7
2020/08/05 20時	50.2	49.9	49.8	49.7
2020/08/05 21時	50.1	49.9	49.8	49.7
2020/08/05 22時	50.1	49.9	49.8	49.7
2020/08/05 23時	50.1	49.9	49.8	49.7
2020/08/06 00時	50.1	49.9	49.9	49.7
2020/08/06 01時	50.2	49.9	49.8	49.7
2020/08/06 02時	50.2	49.9	49.8	49.7
2020/08/06 03時	50.2	49.9	49.8	49.7
2020/08/06 04時	50.2	49.9	49.8	49.7
2020/08/06 05時	50.2	49.9	49.8	49.7
2020/08/06 06時	50.2	49.9	49.9	49.7
2020/08/06 07時	50.2	49.9	49.9	49.7
2020/08/06 08時	50.2	49.9	49.9	49.7
2020/08/06 09時	50.2	49.9	49.9	49.7
2020/08/06 10時	50.2	49.9	49.9	49.7
2020/08/06 11時	50.2	49.9	49.9	49.7
2020/08/06 12時	50.2	50.0	49.9	49.7
2020/08/06 13時	50.2	49.9	49.9	49.7
2020/08/06 14時	50.3	50.0	49.9	49.7
2020/08/06 15時	50.3	50.0	49.9	49.7
2020/08/06 16時	50.3	50.0	50.0	49.8

測定日時	A点 El. +10.1m	B点 El. +10.9m	C点 El. +3.8m	D点 El. -0.7m
(年/月/日 時)	(°C)	(°C)	(°C)	(°C)
2020/08/06 17時	50.3	50.0	49.9	49.8
2020/08/06 18時	50.3	50.0	50.0	49.8
2020/08/06 19時	50.3	50.0	50.0	49.8
2020/08/06 20時	50.3	50.0	50.0	49.8
2020/08/06 21時	50.3	50.0	50.0	49.8
2020/08/06 22時	50.3	50.1	50.0	49.8
2020/08/06 23時	50.3	50.0	50.0	49.8
2020/08/07 00時	50.3	50.0	50.0	49.8
2020/08/07 01時	50.3	50.0	50.0	49.8
2020/08/07 02時	50.3	50.0	50.0	49.8
2020/08/07 03時	50.3	50.0	50.0	49.8
2020/08/07 04時	50.3	50.1	50.0	49.9
2020/08/07 05時	50.3	50.0	50.0	49.9
2020/08/07 06時	50.3	50.1	50.0	49.8
2020/08/07 07時	50.3	50.1	50.0	49.9
2020/08/07 08時	50.3	50.1	50.0	49.9
2020/08/07 09時	50.4	50.1	50.0	49.9
2020/08/07 10時	50.3	50.1	50.1	49.9
2020/08/07 11時	50.4	50.1	50.1	49.9
2020/08/07 12時	50.4	50.1	50.1	49.9
2020/08/07 13時	50.4	50.1	50.1	49.9
2020/08/07 14時	50.4	50.2	50.1	49.9
2020/08/07 15時	50.4	50.1	50.0	49.6
2020/08/07 16時	50.3	50.1	50.0	49.6
2020/08/07 17時	50.3	50.1	50.0	49.7
2020/08/07 18時	50.3	50.1	50.0	49.8
2020/08/07 19時	50.3	50.1	50.0	49.8
2020/08/07 20時	50.3	50.1	50.0	49.8
2020/08/07 21時	50.3	50.1	50.0	49.8
2020/08/07 22時	50.3	50.1	50.0	49.9
2020/08/07 23時	50.4	50.1	50.0	49.9
2020/08/08 00時	50.3	50.1	50.0	49.9
2020/08/08 01時	50.3	50.1	50.0	49.9
2020/08/08 02時	50.3	50.1	50.0	49.9
2020/08/08 03時	50.3	50.1	50.1	49.9
2020/08/08 04時	50.3	50.1	50.1	49.9
2020/08/08 05時	50.3	50.1	50.1	49.9
2020/08/08 06時	50.4	50.1	50.1	49.9
2020/08/08 07時	50.4	50.1	50.1	49.9
2020/08/08 08時	50.4	50.2	50.1	49.9
2020/08/08 09時	50.4	50.2	50.1	49.9
2020/08/08 10時	50.4	50.2	50.1	49.9
2020/08/08 11時	50.4	50.2	50.1	49.9
2020/08/08 12時	50.4	50.2	50.1	49.9
2020/08/08 13時	50.4	50.2	50.1	49.9
2020/08/08 14時	50.4	50.2	50.1	49.9
2020/08/08 15時	50.4	50.2	50.1	49.9
2020/08/08 16時	50.4	50.2	50.1	49.9
2020/08/08 17時	50.5	50.2	50.1	50.0
2020/08/08 18時	50.4	50.2	50.1	49.9
2020/08/08 19時	50.4	50.2	50.2	50.0
2020/08/08 20時	50.5	50.3	50.1	50.0
2020/08/08 21時	50.5	50.2	50.1	50.0
2020/08/08 22時	50.4	50.2	50.2	50.0
2020/08/08 23時	50.5	50.2	50.2	50.0
2020/08/09 00時	50.4	50.3	50.2	50.0
2020/08/09 01時	50.5	50.3	50.2	50.0
2020/08/09 02時	50.5	50.3	50.2	50.0
2020/08/09 03時	50.5	50.3	50.2	50.0

測定日時	A点 El. +10.1m	B点 El. +10.9m	C点 El. +3.8m	D点 El. -0.7m
(年/月/日 時)	(°C)	(°C)	(°C)	(°C)
2020/08/09 04時	50.5	50.2	50.2	50.0
2020/08/09 05時	50.4	50.3	50.2	50.0
2020/08/09 06時	50.5	50.2	50.2	50.0
2020/08/09 07時	50.5	50.3	50.2	50.0
2020/08/09 08時	50.5	50.3	50.2	50.0
2020/08/09 09時	50.5	50.2	50.2	50.0
2020/08/09 10時	50.5	50.3	50.2	50.0
2020/08/09 11時	50.5	50.3	50.2	50.0
2020/08/09 12時	50.5	50.3	50.2	50.0
2020/08/09 13時	50.5	50.3	50.2	50.0
2020/08/09 14時	50.5	50.3	50.2	50.0
2020/08/09 15時	50.5	50.4	50.2	50.1
2020/08/09 16時	50.5	50.3	50.2	50.0
2020/08/09 17時	50.5	50.3	50.2	50.0
2020/08/09 18時	50.5	50.3	50.2	50.1
2020/08/09 19時	50.5	50.3	50.3	50.1
2020/08/09 20時	50.5	50.3	50.2	50.1
2020/08/09 21時	50.6	50.4	50.3	50.1
2020/08/09 22時	50.5	50.3	50.2	50.1
2020/08/09 23時	50.5	50.3	50.2	50.1
2020/08/10 00時	50.5	50.4	50.3	50.1
2020/08/10 01時	50.6	50.4	50.3	50.1
2020/08/10 02時	50.6	50.3	50.3	50.1
2020/08/10 03時	50.6	50.3	50.3	50.1
2020/08/10 04時	50.5	50.3	50.3	50.1
2020/08/10 05時	50.6	50.4	50.3	50.1
2020/08/10 06時	50.5	50.3	50.2	49.8
2020/08/10 07時	50.5	50.2	50.1	49.7
2020/08/10 08時	50.4	50.2	50.1	49.8
2020/08/10 09時	50.5	50.2	50.1	49.9
2020/08/10 10時	50.5	50.3	50.2	49.9
2020/08/10 11時	50.5	50.2	50.2	50.0
2020/08/10 12時	50.4	50.3	50.2	50.0
2020/08/10 13時	50.5	50.2	50.2	50.0
2020/08/10 14時	50.5	50.3	50.2	50.0
2020/08/10 15時	50.5	50.2	50.2	50.0
2020/08/10 16時	50.5	50.2	50.2	50.0
2020/08/10 17時	50.5	50.3	50.2	50.0
2020/08/10 18時	50.5	50.3	50.2	50.0
2020/08/10 19時	50.5	50.3	50.2	50.0
2020/08/10 20時	50.5	50.3	50.2	50.0
2020/08/10 21時	50.5	50.2	50.2	50.0
2020/08/10 22時	50.5	50.3	50.2	50.0
2020/08/10 23時	50.5	50.3	50.2	50.1
2020/08/11 00時	50.6	50.3	50.2	50.0
2020/08/11 01時	50.5	50.3	50.2	50.0
2020/08/11 02時	50.5	50.3	50.2	50.0
2020/08/11 03時	50.5	50.2	50.2	50.1
2020/08/11 04時	50.5	50.3	50.2	50.1
2020/08/11 05時	50.6	50.3	50.2	50.1
2020/08/11 06時	50.5	50.3	50.2	50.1
2020/08/11 07時	50.5	50.3	50.2	50.1
2020/08/11 08時	50.6	50.4	50.3	50.1
2020/08/11 09時	50.5	50.3	50.3	50.1
2020/08/11 10時	50.5	50.4	50.3	50.1
2020/08/11 11時	50.5	50.4	50.3	50.1
2020/08/11 12時	50.5	50.3	50.3	50.1
2020/08/11 13時	50.5	50.4	50.3	50.1
2020/08/11 14時	50.5	50.4	50.3	50.1

測定日時 (年/月/日 時)	A点 El. +10.1m	B点 El. +10.9m	C点 El. +3.8m	D点 El. -0.7m
	(°C)	(°C)	(°C)	(°C)
2020/08/11 15時	50.5	50.4	50.3	50.1
2020/08/11 16時	50.6	50.4	50.3	50.1
2020/08/11 17時	50.6	50.4	50.3	50.1
2020/08/11 18時	50.6	50.3	50.3	50.1
2020/08/11 19時	50.6	50.4	50.3	50.1
2020/08/11 20時	50.6	50.3	50.3	50.1
2020/08/11 21時	50.6	50.4	50.3	50.1
2020/08/11 22時	50.6	50.4	50.3	50.1
2020/08/11 23時	50.6	50.4	50.3	50.1
2020/08/12 00時	50.6	50.3	50.3	50.1
2020/08/12 01時	50.6	50.4	50.3	50.1
2020/08/12 02時	50.6	50.4	50.3	50.1
2020/08/12 03時	50.6	50.3	50.3	50.1
2020/08/12 04時	50.6	50.4	50.3	50.1
2020/08/12 05時	50.6	50.4	50.3	50.1
2020/08/12 06時	50.6	50.4	50.3	50.1
2020/08/12 07時	50.6	50.4	50.3	50.1
2020/08/12 08時	50.6	50.3	50.3	50.2
2020/08/12 09時	50.7	50.4	50.3	50.2
2020/08/12 10時	50.6	50.4	50.3	50.2
2020/08/12 11時	50.7	50.4	50.3	50.2
2020/08/12 12時	50.7	50.4	50.4	50.2
2020/08/12 13時	50.6	50.4	50.3	50.2
2020/08/12 14時	50.7	50.4	50.3	50.1
2020/08/12 15時	50.7	50.4	50.4	50.2
2020/08/12 16時	50.7	50.4	50.4	50.2
2020/08/12 17時	50.7	50.5	50.4	50.2
2020/08/12 18時	50.7	50.5	50.4	50.2
2020/08/12 19時	50.7	50.5	50.4	50.2
2020/08/12 20時	50.7	50.5	50.4	50.2
2020/08/12 21時	50.7	50.5	50.4	50.2
2020/08/12 22時	50.7	50.5	50.4	50.3
2020/08/12 23時	50.7	50.5	50.4	50.2
2020/08/13 00時	50.7	50.5	50.4	50.2
2020/08/13 01時	50.7	50.5	50.4	50.3
2020/08/13 02時	50.7	50.5	50.4	50.2
2020/08/13 03時	50.7	50.5	50.4	50.3
2020/08/13 04時	50.7	50.5	50.4	50.3
2020/08/13 05時	50.8	50.5	50.4	50.2
2020/08/13 06時	50.7	50.5	50.4	49.9
2020/08/13 07時	50.6	50.4	50.3	49.9
2020/08/13 08時	50.6	50.4	50.3	50.0
2020/08/13 09時	50.6	50.4	50.3	50.1
2020/08/13 10時	50.6	50.4	50.3	50.1
2020/08/13 11時	50.7	50.4	50.3	50.1
2020/08/13 12時	50.7	50.4	50.3	50.1
2020/08/13 13時	50.6	50.4	50.4	50.2
2020/08/13 14時	50.7	50.4	50.4	50.2
2020/08/13 15時	50.7	50.4	50.4	50.2
2020/08/13 16時	50.7	50.4	50.4	50.2
2020/08/13 17時	50.7	50.4	50.4	50.2
2020/08/13 18時	50.7	50.5	50.4	50.2
2020/08/13 19時	50.7	50.5	50.4	50.2
2020/08/13 20時	50.7	50.5	50.4	50.2
2020/08/13 21時	50.7	50.5	50.4	50.2
2020/08/13 22時	50.7	50.4	50.4	50.2
2020/08/13 23時	50.7	50.5	50.4	50.2
2020/08/14 00時	50.7	50.5	50.4	50.3
2020/08/14 01時	50.7	50.6	50.5	50.3

	A点	B点	C点	D点
測定日時	El. +10.1m	El. +10.9m	El. +3.8m	El. -0.7m
(年/月/日 時)	(°C)	(°C)	(°C)	(°C)
2020/08/14 02時	50.8	50.6	50.5	50.3
2020/08/14 03時	50.7	50.5	50.5	50.3
2020/08/14 04時	50.7	50.6	50.5	50.3
2020/08/14 05時	50.8	50.6	50.5	50.3
2020/08/14 06時	50.7	50.5	50.4	50.3
2020/08/14 07時	50.8	50.5	50.4	50.3
2020/08/14 08時	50.8	50.5	50.5	50.3
2020/08/14 09時	50.8	50.5	50.4	50.3
2020/08/14 10時	50.8	50.5	50.5	50.3
2020/08/14 11時	50.8	50.5	50.5	50.3
2020/08/14 12時	50.8	50.6	50.5	50.3
2020/08/14 13時	50.8	50.6	50.5	50.3
2020/08/14 14時	50.8	50.6	50.5	50.4
2020/08/14 15時	50.8	50.5	50.5	50.3
2020/08/14 16時	50.8	50.6	50.5	50.3
2020/08/14 17時	50.8	50.6	50.5	50.3
2020/08/14 18時	50.8	50.6	50.5	50.3
2020/08/14 19時	50.8	50.7	50.6	50.4
2020/08/14 20時	50.8	50.7	50.6	50.4
2020/08/14 21時	50.9	50.7	50.6	50.4
2020/08/14 22時	50.8	50.7	50.6	50.4
2020/08/14 23時	50.9	50.7	50.6	50.4
2020/08/15 00時	50.9	50.7	50.6	50.4
2020/08/15 01時	50.9	50.7	50.6	50.4
2020/08/15 02時	50.9	50.7	50.6	50.4
2020/08/15 03時	50.9	50.7	50.6	50.4
2020/08/15 04時	50.9	50.7	50.6	50.4
2020/08/15 05時	50.9	50.7	50.6	50.4
2020/08/15 06時	50.9	50.7	50.6	50.4
2020/08/15 07時	50.9	50.7	50.6	50.4
2020/08/15 08時	50.9	50.7	50.6	50.4
2020/08/15 09時	50.9	50.7	50.6	50.4
2020/08/15 10時	50.9	50.7	50.6	50.4
2020/08/15 11時	50.9	50.7	50.6	50.4
2020/08/15 12時	50.9	50.6	50.6	50.4
2020/08/15 13時	50.9	50.7	50.6	50.4
2020/08/15 14時	50.9	50.6	50.6	50.4
2020/08/15 15時	50.9	50.6	50.6	50.4
2020/08/15 16時	50.9	50.6	50.6	50.4
2020/08/15 17時	50.9	50.7	50.6	50.4
2020/08/15 18時	50.9	50.7	50.6	50.4
2020/08/15 19時	50.9	50.7	50.7	50.5
2020/08/15 20時	50.9	50.8	50.7	50.5
2020/08/15 21時	50.9	50.8	50.7	50.5
2020/08/15 22時	51.0	50.8	50.7	50.5
2020/08/15 23時	50.9	50.8	50.7	50.5
2020/08/16 00時	50.9	50.8	50.7	50.5
2020/08/16 01時	50.9	50.7	50.7	50.5
2020/08/16 02時	51.0	50.8	50.7	50.6
2020/08/16 03時	50.9	50.8	50.7	50.5
2020/08/16 04時	50.9	50.7	50.6	50.2
2020/08/16 05時	50.8	50.7	50.6	50.2
2020/08/16 06時	50.9	50.6	50.6	50.3
2020/08/16 07時	50.9	50.7	50.6	50.4
2020/08/16 08時	50.8	50.6	50.6	50.3
2020/08/16 09時	50.8	50.6	50.5	50.4
2020/08/16 10時	50.9	50.6	50.5	50.4
2020/08/16 11時	50.9	50.7	50.6	50.4
2020/08/16 12時	50.9	50.6	50.6	50.4

測定日時	A点 El. +10.1m	B点 El. +10.9m	C点 El. +3.8m	D点 El. -0.7m
(年/月/日 時)	(°C)	(°C)	(°C)	(°C)
2020/08/16 13時	50.9	50.7	50.6	50.4
2020/08/16 14時	50.9	50.6	50.6	50.4
2020/08/16 15時	50.9	50.6	50.6	50.4
2020/08/16 16時	50.9	50.6	50.6	50.4
2020/08/16 17時	50.9	50.7	50.6	50.4
2020/08/16 18時	50.9	50.7	50.6	50.4
2020/08/16 19時	50.9	50.7	50.6	50.4
2020/08/16 20時	50.9	50.7	50.6	50.4
2020/08/16 21時	50.9	50.7	50.6	50.4
2020/08/16 22時	51.0	50.8	50.7	50.5
2020/08/16 23時	50.9	50.7	50.7	50.5
2020/08/17 00時	50.9	50.8	50.7	50.5
2020/08/17 01時	50.9	50.8	50.7	50.5
2020/08/17 02時	51.0	50.8	50.7	50.5
2020/08/17 03時	50.9	50.8	50.7	50.5
2020/08/17 04時	51.0	50.8	50.7	50.5
2020/08/17 05時	50.9	50.8	50.7	50.5
2020/08/17 06時	51.0	50.8	50.7	50.5
2020/08/17 07時	50.9	50.8	50.7	50.5
2020/08/17 08時	51.0	50.7	50.7	50.5
2020/08/17 09時	51.0	50.8	50.7	50.5
2020/08/17 10時	51.0	50.8	50.7	50.5
2020/08/17 11時	51.0	50.8	50.7	50.5
2020/08/17 12時	51.0	50.8	50.7	50.5
2020/08/17 13時	51.0	50.8	50.7	50.5
2020/08/17 14時	51.0	50.8	50.7	50.6
2020/08/17 15時	51.0	50.8	50.7	50.5
2020/08/17 16時	51.0	50.8	50.7	50.5
2020/08/17 17時	51.1	50.9	50.8	50.6
2020/08/17 18時	51.1	50.9	50.8	50.6
2020/08/17 19時	51.1	50.9	50.8	50.6
2020/08/17 20時	51.0	50.8	50.8	50.6
2020/08/17 21時	51.1	50.8	50.8	50.6
2020/08/17 22時	51.1	50.8	50.8	50.6
2020/08/17 23時	51.0	50.9	50.8	50.6
2020/08/18 00時	51.1	50.8	50.8	50.6
2020/08/18 01時	51.0	50.9	50.8	50.6
2020/08/18 02時	51.0	50.9	50.8	50.7
2020/08/18 03時	51.0	50.8	50.8	50.6
2020/08/18 04時	51.0	50.9	50.8	50.6
2020/08/18 05時	51.1	50.9	50.8	50.6
2020/08/18 06時	51.1	50.8	50.8	50.6
2020/08/18 07時	51.1	50.9	50.8	50.7
2020/08/18 08時	51.1	50.9	50.8	50.6
2020/08/18 09時	51.1	50.9	50.8	50.6
2020/08/18 10時	51.1	50.8	50.8	50.6
2020/08/18 11時	51.1	50.9	50.8	50.6
2020/08/18 12時	51.1	50.8	50.8	50.6
2020/08/18 13時	51.1	50.9	50.8	50.6
2020/08/18 14時	51.1	50.9	50.8	50.6
2020/08/18 15時	51.1	50.9	50.8	50.6
2020/08/18 16時	51.1	50.8	50.8	50.6
2020/08/18 17時	51.1	50.9	50.8	50.7
2020/08/18 18時	51.1	50.9	50.8	50.7
2020/08/18 19時	51.1	50.8	50.8	50.5
2020/08/18 20時	51.0	50.8	50.7	50.5
2020/08/18 21時	50.9	50.8	50.7	50.6
2020/08/18 22時	50.9	50.8	50.7	50.6
2020/08/18 23時	51.0	50.8	50.7	50.6

測定日時 (年/月/日 時)	A点	B点	C点	D点
	El. +10.1m (°C)	El. +10.9m (°C)	El. +3.8m (°C)	El. -0.7m (°C)
2020/08/19 00時	51.0	50.8	50.7	50.6
2020/08/19 01時	51.0	50.8	50.7	50.6
2020/08/19 02時	51.0	50.8	50.7	50.6
2020/08/19 03時	51.0	50.8	50.7	50.6
2020/08/19 04時	50.9	50.8	50.7	50.6
2020/08/19 05時	51.0	50.9	50.7	50.6
2020/08/19 06時	51.0	50.8	50.7	50.6
2020/08/19 07時	51.0	50.8	50.8	50.6
2020/08/19 08時	51.0	50.8	50.8	50.6
2020/08/19 09時	51.0	50.8	50.7	50.6
2020/08/19 10時	51.0	50.8	50.7	50.6
2020/08/19 11時	51.0	50.8	50.7	50.6
2020/08/19 12時	51.0	50.8	50.7	50.6
2020/08/19 13時	51.0	50.9	50.7	50.6
2020/08/19 14時	51.0	50.9	50.8	50.6
2020/08/19 15時	51.1	50.8	50.7	50.6
2020/08/19 16時	51.0	50.8	50.8	50.6
2020/08/19 17時	51.1	50.8	50.8	50.6
2020/08/19 18時	51.1	50.8	50.8	50.6
2020/08/19 19時	51.1	50.9	50.8	50.6
2020/08/19 20時	51.1	50.9	50.8	50.6
2020/08/19 21時	51.1	50.9	50.8	50.7
2020/08/19 22時	51.1	50.9	50.8	50.6
2020/08/19 23時	51.1	50.9	50.8	50.6
2020/08/20 00時	51.1	50.9	50.8	50.7
2020/08/20 01時	51.1	50.9	50.8	50.7
2020/08/20 02時	51.1	50.9	50.8	50.7
2020/08/20 03時	51.1	50.9	50.8	50.7
2020/08/20 04時	51.1	50.9	50.8	50.7
2020/08/20 05時	51.1	51.0	50.8	50.7
2020/08/20 06時	51.1	51.0	50.9	50.7
2020/08/20 07時	51.1	51.0	50.9	50.7
2020/08/20 08時	51.1	51.0	50.9	50.7
2020/08/20 09時	51.1	50.9	50.8	50.7
2020/08/20 10時	51.1	50.8	50.8	50.7
2020/08/20 11時	51.1	50.9	50.8	50.7
2020/08/20 12時	51.2	50.9	50.8	50.7
2020/08/20 13時	51.1	50.9	50.8	50.7
2020/08/20 14時	51.2	50.9	50.8	50.7
2020/08/20 15時	51.1	51.0	50.8	50.7
2020/08/20 16時	51.1	50.9	50.9	50.7
2020/08/20 17時	51.2	50.9	50.9	50.7
2020/08/20 18時	51.1	50.9	50.9	50.7
2020/08/20 19時	51.2	51.0	50.9	50.7
2020/08/20 20時	51.1	51.0	50.9	50.7
2020/08/20 21時	51.2	51.0	50.9	50.7
2020/08/20 22時	51.2	51.0	50.9	50.8
2020/08/20 23時	51.2	51.0	50.9	50.8
2020/08/21 00時	51.2	51.0	50.9	50.8
2020/08/21 01時	51.2	51.0	50.9	50.8
2020/08/21 02時	51.2	51.0	50.9	50.8
2020/08/21 03時	51.1	51.0	50.8	50.5
2020/08/21 04時	51.1	50.9	50.8	50.7
2020/08/21 05時	51.1	50.9	50.8	50.7
2020/08/21 06時	51.0	50.9	50.8	50.7
2020/08/21 07時	51.1	50.9	50.8	50.7
2020/08/21 08時	51.1	51.0	50.8	50.7
2020/08/21 09時	51.1	50.9	50.8	50.7
2020/08/21 10時	51.1	50.9	50.8	50.7

測定日時 (年/月/日 時)	A点	B点	C点	D点
	El. +10.1m (°C)	El. +10.9m (°C)	El. +3.8m (°C)	El. -0.7m (°C)
2020/08/21 11時	51.1	50.8	50.8	50.7
2020/08/21 12時	51.1	50.9	50.8	50.7
2020/08/21 13時	51.1	50.9	50.8	50.7
2020/08/21 14時	51.1	50.8	50.8	50.7
2020/08/21 15時	51.1	50.9	50.8	50.7
2020/08/21 16時	51.1	51.0	50.8	50.7
2020/08/21 17時	51.1	50.9	50.9	50.7
2020/08/21 18時	51.2	51.0	50.9	50.7
2020/08/21 19時	51.1	51.0	50.9	50.7
2020/08/21 20時	51.2	50.9	50.9	50.7
2020/08/21 21時	51.2	50.9	50.9	50.8
2020/08/21 22時	51.2	51.0	50.9	50.8
2020/08/21 23時	51.2	51.0	50.9	50.8
2020/08/22 00時	51.2	51.0	50.9	50.7
2020/08/22 01時	51.2	51.0	50.9	50.7
2020/08/22 02時	51.2	51.0	50.9	50.8
2020/08/22 03時	51.2	51.0	50.9	50.8
2020/08/22 04時	51.2	51.0	50.9	50.7
2020/08/22 05時	51.1	50.9	50.9	50.7
2020/08/22 06時	51.2	51.0	50.9	50.7
2020/08/22 07時	51.2	51.0	50.9	50.8
2020/08/22 08時	51.2	51.0	50.9	50.8
2020/08/22 09時	51.2	51.0	50.9	50.8
2020/08/22 10時	51.2	51.0	50.9	50.8
2020/08/22 11時	51.2	51.0	50.9	50.8
2020/08/22 12時	51.2	51.0	50.9	50.8
2020/08/22 13時	51.2	51.0	50.9	50.8
2020/08/22 14時	51.2	51.0	50.9	50.8
2020/08/22 15時	51.2	51.0	50.9	50.8
2020/08/22 16時	51.2	51.0	50.9	50.8
2020/08/22 17時	51.2	51.0	50.9	50.8
2020/08/22 18時	51.2	51.0	50.9	50.8
2020/08/22 19時	51.2	51.0	50.9	50.8
2020/08/22 20時	51.2	51.0	50.9	50.8
2020/08/22 21時	51.2	51.0	50.9	50.8
2020/08/22 22時	51.2	51.0	50.9	50.8
2020/08/22 23時	51.2	51.1	51.0	50.8
2020/08/23 00時	51.2	51.0	51.0	50.8
2020/08/23 01時	51.2	51.0	50.9	50.8
2020/08/23 02時	51.2	51.0	50.9	50.8
2020/08/23 03時	51.2	51.0	50.9	50.8
2020/08/23 04時	51.2	51.0	50.9	50.8
2020/08/23 05時	51.2	51.0	50.9	50.8
2020/08/23 06時	51.3	51.0	50.9	50.8
2020/08/23 07時	51.2	51.0	50.9	50.8
2020/08/23 08時	51.2	51.0	50.9	50.8
2020/08/23 09時	51.2	51.0	50.9	50.8
2020/08/23 10時	51.2	51.0	50.9	50.8
2020/08/23 11時	51.2	51.0	50.9	50.8
2020/08/23 12時	51.2	51.0	50.9	50.8
2020/08/23 13時	51.2	51.0	50.9	50.8
2020/08/23 14時	51.2	51.0	50.9	50.8
2020/08/23 15時	51.2	51.0	50.9	50.8
2020/08/23 16時	51.2	51.0	50.9	50.8
2020/08/23 17時	51.2	51.0	50.9	50.8
2020/08/23 18時	51.2	50.9	50.8	50.5
2020/08/23 19時	51.1	50.9	50.7	50.7
2020/08/23 20時	51.0	50.9	50.8	50.7
2020/08/23 21時	51.0	50.9	50.8	50.7

測定日時 (年/月/日 時)	A点	B点	C点	D点
	El. +10.1m (°C)	El. +10.9m (°C)	El. +3.8m (°C)	El. -0.7m (°C)
2020/08/23 22時	51.1	50.9	50.8	50.7
2020/08/23 23時	51.1	50.9	50.8	50.7
2020/08/24 00時	51.1	50.9	50.8	50.7
2020/08/24 01時	51.1	50.9	50.8	50.7
2020/08/24 02時	51.1	50.9	50.8	50.7
2020/08/24 03時	51.0	50.9	50.8	50.7
2020/08/24 04時	51.1	50.8	50.8	50.7
2020/08/24 05時	51.1	50.9	50.8	50.7
2020/08/24 06時	51.1	50.9	50.8	50.7
2020/08/24 07時	51.1	50.9	50.8	50.7
2020/08/24 08時	51.1	50.9	50.8	50.7
2020/08/24 09時	51.1	50.9	50.8	50.7
2020/08/24 10時	51.1	50.9	50.8	50.7
2020/08/24 11時	51.1	50.9	50.8	50.7
2020/08/24 12時	51.1	50.9	50.8	50.7
2020/08/24 13時	51.1	50.9	50.8	50.7
2020/08/24 14時	51.1	50.9	50.8	50.7
2020/08/24 15時	51.1	50.9	50.8	50.7
2020/08/24 16時	51.1	50.9	50.8	50.7
2020/08/24 17時	51.1	50.8	50.8	50.7
2020/08/24 18時	51.1	51.0	50.8	50.7
2020/08/24 19時	51.2	50.9	50.8	50.7
2020/08/24 20時	51.1	51.0	50.8	50.7
2020/08/24 21時	51.1	51.0	50.9	50.7
2020/08/24 22時	51.1	50.9	50.9	50.7
2020/08/24 23時	51.1	51.0	50.9	50.7
2020/08/25 00時	51.2	50.9	50.9	50.8
2020/08/25 01時	51.1	50.9	50.9	50.7
2020/08/25 02時	51.2	51.0	50.9	50.8
2020/08/25 03時	51.2	50.9	50.9	50.7
2020/08/25 04時	51.1	50.9	50.9	50.8
2020/08/25 05時	51.2	51.0	50.9	50.7
2020/08/25 06時	51.2	51.0	50.9	50.7
2020/08/25 07時	51.1	51.0	50.9	50.8
2020/08/25 08時	51.1	51.0	50.9	50.8
2020/08/25 09時	51.2	50.9	50.9	50.7
2020/08/25 10時	51.2	50.9	50.9	50.7
2020/08/25 11時	51.2	51.0	50.9	50.7
2020/08/25 12時	51.1	50.9	50.9	50.7
2020/08/25 13時	51.2	50.9	50.8	50.7
2020/08/25 14時	51.2	51.0	50.9	50.7
2020/08/25 15時	51.2	50.9	50.9	50.7
2020/08/25 16時	51.2	51.0	50.9	50.8
2020/08/25 17時	51.2	50.9	50.9	50.7
2020/08/25 18時	51.2	51.0	50.9	50.7
2020/08/25 19時	51.2	51.0	50.9	50.8
2020/08/25 20時	51.2	51.0	50.9	50.7
2020/08/25 21時	51.2	51.0	50.9	50.8
2020/08/25 22時	51.2	51.0	50.9	50.8
2020/08/25 23時	51.2	51.0	50.9	50.8
2020/08/26 00時	51.2	51.0	50.9	50.8
2020/08/26 01時	51.2	51.0	50.9	50.8
2020/08/26 02時	51.2	51.0	50.9	50.8
2020/08/26 03時	51.2	51.0	50.9	50.8
2020/08/26 04時	51.2	51.0	51.0	50.8
2020/08/26 05時	51.2	51.0	50.9	50.8
2020/08/26 06時	51.2	51.0	50.9	50.6
2020/08/26 07時	51.1	50.9	50.8	50.8
2020/08/26 08時	51.1	50.9	50.8	50.7

測定日時	A点 El. +10.1m	B点 El. +10.9m	C点 El. +3.8m	D点 El. -0.7m
(年/月/日 時)	(°C)	(°C)	(°C)	(°C)
2020/08/26 09時	51.0	50.8	50.8	50.6
2020/08/26 10時	51.1	50.8	50.8	50.6
2020/08/26 11時	51.1	50.9	50.8	50.6
2020/08/26 12時	51.1	50.9	50.8	50.6
2020/08/26 13時	51.1	50.8	50.8	50.6
2020/08/26 14時	51.1	50.9	50.8	50.7
2020/08/26 15時	51.1	50.9	50.8	50.6
2020/08/26 16時	51.1	50.9	50.8	50.7
2020/08/26 17時	51.1	51.0	50.8	50.7
2020/08/26 18時	51.1	50.9	50.8	50.7
2020/08/26 19時	51.1	50.9	50.8	50.7
2020/08/26 20時	51.1	50.9	50.8	50.7
2020/08/26 21時	51.1	50.9	50.8	50.7
2020/08/26 22時	51.1	50.9	50.8	50.7
2020/08/26 23時	51.1	50.9	50.8	50.7
2020/08/27 00時	51.1	50.9	50.8	50.7
2020/08/27 01時	51.1	50.9	50.8	50.7
2020/08/27 02時	51.2	50.9	50.8	50.7
2020/08/27 03時	51.1	50.9	50.8	50.7
2020/08/27 04時	51.1	50.9	50.8	50.7
2020/08/27 05時	51.1	50.9	50.8	50.7
2020/08/27 06時	51.1	50.9	50.9	50.7
2020/08/27 07時	51.1	50.9	50.8	50.7
2020/08/27 08時	51.1	51.0	50.8	50.7
2020/08/27 09時	51.1	50.9	50.9	50.7
2020/08/27 10時	51.2	51.0	50.9	50.7
2020/08/27 11時	51.1	51.0	50.9	50.7
2020/08/27 12時	51.1	50.9	50.9	50.7
2020/08/27 13時	51.2	50.9	50.9	50.7
2020/08/27 14時	51.1	50.9	50.9	50.7
2020/08/27 15時	51.2	51.0	50.9	50.7
2020/08/27 16時	51.2	50.9	50.9	50.7
2020/08/27 17時	51.2	51.0	50.9	50.7
2020/08/27 18時	51.1	51.0	50.9	50.8
2020/08/27 19時	51.2	50.9	50.9	50.8
2020/08/27 20時	51.2	50.9	50.9	50.7
2020/08/27 21時	51.2	50.9	50.9	50.7
2020/08/27 22時	51.2	51.0	50.9	50.7
2020/08/27 23時	51.2	51.0	50.9	50.8
2020/08/28 00時	51.1	51.0	50.9	50.8
2020/08/28 01時	51.1	50.9	50.9	50.8
2020/08/28 02時	51.2	50.9	50.9	50.8
2020/08/28 03時	51.1	51.0	50.9	50.8
2020/08/28 04時	51.2	50.9	50.9	50.8
2020/08/28 05時	51.2	51.0	50.9	50.8
2020/08/28 06時	51.2	50.9	50.9	50.7
2020/08/28 07時	51.2	51.0	50.9	50.8
2020/08/28 08時	51.1	50.9	50.9	50.7
2020/08/28 09時	51.1	51.0	50.9	50.8
2020/08/28 10時	51.2	51.0	50.9	50.8
2020/08/28 11時	51.2	50.9	50.8	50.7
2020/08/28 12時	51.2	50.8	50.8	50.7
2020/08/28 13時	51.1	50.9	50.9	50.7
2020/08/28 14時	51.1	50.9	50.9	50.8
2020/08/28 15時	51.2	50.9	50.9	50.8
2020/08/28 16時	51.2	51.0	50.9	50.7
2020/08/28 17時	51.2	51.0	50.9	50.7
2020/08/28 18時	51.2	51.0	50.9	50.8
2020/08/28 19時	51.1	51.0	50.9	50.7

測定日時	A点 El. +10.1m (°C)	B点 El. +10.9m (°C)	C点 El. +3.8m (°C)	D点 El. -0.7m (°C)
2020/08/28 20時	51.2	51.0	50.9	50.8
2020/08/28 21時	51.2	51.0	50.9	50.5
2020/08/28 22時	51.0	50.9	50.8	50.7
2020/08/28 23時	51.0	50.9	50.8	50.7
2020/08/29 00時	51.0	50.8	50.8	50.7
2020/08/29 01時	51.0	50.9	50.8	50.7
2020/08/29 02時	51.1	50.8	50.8	50.7
2020/08/29 03時	51.0	50.9	50.8	50.7
2020/08/29 04時	51.1	50.8	50.8	50.7
2020/08/29 05時	51.1	50.9	50.8	50.7
2020/08/29 06時	51.0	50.9	50.8	50.7
2020/08/29 07時	51.0	50.8	50.8	50.7
2020/08/29 08時	51.0	50.9	50.8	50.7
2020/08/29 09時	51.1	50.9	50.8	50.7
2020/08/29 10時	51.1	50.8	50.8	50.6
2020/08/29 11時	51.1	50.9	50.8	50.6
2020/08/29 12時	51.1	50.9	50.8	50.7
2020/08/29 13時	51.1	50.9	50.8	50.7
2020/08/29 14時	51.1	50.9	50.8	50.7
2020/08/29 15時	51.1	50.9	50.8	50.7
2020/08/29 16時	51.1	50.9	50.8	50.7
2020/08/29 17時	51.1	50.9	50.8	50.7
2020/08/29 18時	51.1	50.9	50.8	50.7
2020/08/29 19時	51.1	50.9	50.8	50.7
2020/08/29 20時	51.2	50.9	50.8	50.7
2020/08/29 21時	51.1	51.0	50.9	50.7
2020/08/29 22時	51.1	51.0	50.8	50.7
2020/08/29 23時	51.1	50.9	50.8	50.7
2020/08/30 00時	51.1	50.9	50.8	50.7
2020/08/30 01時	51.1	50.9	50.9	50.7
2020/08/30 02時	51.1	50.9	50.9	50.7
2020/08/30 03時	51.1	51.0	50.9	50.8
2020/08/30 04時	51.2	51.0	50.9	50.7
2020/08/30 05時	51.1	50.9	50.9	50.7
2020/08/30 06時	51.1	51.0	50.9	50.8
2020/08/30 07時	51.1	51.0	50.9	50.7
2020/08/30 08時	51.2	50.9	50.9	50.8
2020/08/30 09時	51.2	51.0	50.9	50.7
2020/08/30 10時	51.1	50.9	50.9	50.7
2020/08/30 11時	51.2	50.9	50.9	50.7
2020/08/30 12時	51.2	51.0	50.9	50.7
2020/08/30 13時	51.2	51.0	50.9	50.7
2020/08/30 14時	51.2	51.0	50.9	50.7
2020/08/30 15時	51.2	51.0	50.9	50.8
2020/08/30 16時	51.2	51.0	50.9	50.8
2020/08/30 17時	51.2	51.0	50.9	50.8
2020/08/30 18時	51.2	51.0	50.9	50.8
2020/08/30 19時	51.2	51.0	50.9	50.8
2020/08/30 20時	51.2	51.0	50.9	50.8
2020/08/30 21時	51.2	51.0	50.9	50.8
2020/08/30 22時	51.2	51.0	50.9	50.8
2020/08/30 23時	51.2	51.1	50.9	50.8
2020/08/31 00時	51.2	51.0	51.0	50.8
2020/08/31 01時	51.2	51.0	51.0	50.8
2020/08/31 02時	51.3	51.0	51.0	50.8
2020/08/31 03時	51.2	51.0	50.9	50.8
2020/08/31 04時	51.3	51.0	51.0	50.8
2020/08/31 05時	51.2	51.0	51.0	50.8
2020/08/31 06時	51.2	51.0	51.0	50.8

測定日時	A点 El. +10.1m	B点 El. +10.9m	C点 El. +3.8m	D点 El. -0.7m
(年/月/日 時)	(°C)	(°C)	(°C)	(°C)
2020/08/31 07時	51.2	50.9	50.8	50.5
2020/08/31 08時	51.0	50.9	50.8	50.7
2020/08/31 09時	51.1	50.9	50.8	50.7
2020/08/31 10時	51.1	50.8	50.8	50.7
2020/08/31 11時	51.1	50.9	50.8	50.7
2020/08/31 12時	51.1	51.0	50.8	50.7
2020/08/31 13時	51.1	50.9	50.8	50.7
2020/08/31 14時	51.1	50.9	50.8	50.7
2020/08/31 15時	51.1	50.9	50.9	50.7
2020/08/31 16時	51.1	51.0	50.9	50.7
2020/08/31 17時	51.2	51.0	50.9	50.7
2020/08/31 18時	51.1	51.0	50.9	50.7
2020/08/31 19時	51.2	51.0	50.9	50.7
2020/08/31 20時	51.2	51.0	50.9	50.8
2020/08/31 21時	51.2	51.0	50.9	50.8
2020/08/31 22時	51.2	51.0	50.9	50.8
2020/08/31 23時	51.2	50.9	50.9	50.8
2020/09/01 00時	51.2	51.0	50.9	50.8
2020/09/01 01時	51.2	51.0	50.9	50.8
2020/09/01 02時	51.2	51.0	50.9	50.8
2020/09/01 03時	51.2	50.9	50.9	50.8
2020/09/01 04時	51.2	51.0	50.9	50.8
2020/09/01 05時	51.2	51.1	51.0	50.8
2020/09/01 06時	51.2	51.0	51.0	50.8
2020/09/01 07時	51.2	51.0	51.0	50.8
2020/09/01 08時	51.2	51.1	51.0	50.8
2020/09/01 09時	51.2	51.1	51.0	50.8
2020/09/01 10時	51.2	51.0	50.9	50.8
2020/09/01 11時	51.3	51.0	50.9	50.8
2020/09/01 12時	51.3	51.0	51.0	50.8
2020/09/01 13時	51.2	51.1	51.0	50.8
2020/09/01 14時	51.2	51.1	51.0	50.8
2020/09/01 15時	51.2	51.1	51.0	50.8
2020/09/01 16時	51.3	51.0	51.0	50.8
2020/09/01 17時	51.3	51.0	51.0	50.8
2020/09/01 18時	51.3	51.1	51.0	50.8
2020/09/01 19時	51.2	51.1	51.0	50.9
2020/09/01 20時	51.3	51.1	51.0	50.9
2020/09/01 21時	51.3	51.1	51.0	50.9
2020/09/01 22時	51.3	51.1	51.0	50.9
2020/09/01 23時	51.3	51.1	51.0	50.9
2020/09/02 00時	51.3	51.1	51.0	50.9
2020/09/02 01時	51.3	51.1	51.0	50.9
2020/09/02 02時	51.3	51.1	51.0	50.9
2020/09/02 03時	51.3	51.1	51.0	50.9
2020/09/02 04時	51.3	51.1	51.0	50.9
2020/09/02 05時	51.3	51.1	51.0	50.9
2020/09/02 06時	51.4	51.1	51.0	50.9
2020/09/02 07時	51.3	51.1	51.0	50.9
2020/09/02 08時	51.3	51.1	51.0	50.9
2020/09/02 09時	51.3	51.1	51.0	50.9
2020/09/02 10時	51.3	51.1	51.0	50.9
2020/09/02 11時	51.3	51.1	51.0	50.9
2020/09/02 12時	51.3	51.1	51.0	50.9
2020/09/02 13時	51.3	51.1	51.0	50.9
2020/09/02 14時	51.4	51.1	51.0	50.9
2020/09/02 15時	51.3	51.1	51.0	50.9
2020/09/02 16時	51.4	51.1	51.0	50.9
2020/09/02 17時	51.3	51.1	51.0	50.9

測定日時	A点 El. +10.1m	B点 El. +10.9m	C点 El. +3.8m	D点 El. -0.7m
(年/月/日 時)	(°C)	(°C)	(°C)	(°C)
2020/09/02 18時	51.2	51.1	51.0	50.6
2020/09/02 19時	51.2	51.0	50.9	50.8
2020/09/02 20時	51.2	51.0	50.9	50.8
2020/09/02 21時	51.2	51.0	50.9	50.8
2020/09/02 22時	51.2	51.0	50.9	50.8
2020/09/02 23時	51.2	51.0	50.9	50.8
2020/09/03 00時	51.2	50.9	50.9	50.8
2020/09/03 01時	51.2	51.0	50.9	50.8
2020/09/03 02時	51.2	51.0	50.9	50.8
2020/09/03 03時	51.2	51.0	50.9	50.8
2020/09/03 04時	51.2	51.0	50.9	50.8
2020/09/03 05時	51.2	51.0	50.9	50.8
2020/09/03 06時	51.2	51.0	50.9	50.8
2020/09/03 07時	51.2	51.0	50.9	50.8
2020/09/03 08時	51.1	51.0	50.9	50.8
2020/09/03 09時	51.2	51.0	50.9	50.8
2020/09/03 10時	51.2	51.0	50.9	50.8
2020/09/03 11時	51.2	51.0	50.9	50.8
2020/09/03 12時	51.2	51.0	50.9	50.8
2020/09/03 13時	51.2	51.0	50.9	50.8
2020/09/03 14時	51.2	51.0	50.9	50.8
2020/09/03 15時	51.2	50.9	50.9	50.8
2020/09/03 16時	51.2	51.0	50.9	50.8
2020/09/03 17時	51.2	51.0	50.9	50.8
2020/09/03 18時	51.2	51.0	50.9	50.8
2020/09/03 19時	51.2	51.0	50.9	50.8
2020/09/03 20時	51.2	51.0	50.9	50.8
2020/09/03 21時	51.2	50.9	50.9	50.8
2020/09/03 22時	51.1	51.0	50.9	50.8
2020/09/03 23時	51.2	51.0	50.9	50.8
2020/09/04 00時	51.2	51.0	50.9	50.8
2020/09/04 01時	51.2	51.0	50.9	50.8
2020/09/04 02時	51.2	51.0	50.9	50.8
2020/09/04 03時	51.2	50.9	50.9	50.8
2020/09/04 04時	51.1	51.0	50.9	50.8
2020/09/04 05時	51.2	51.0	50.9	50.8
2020/09/04 06時	51.2	51.0	50.9	50.8
2020/09/04 07時	51.2	50.9	50.9	50.8
2020/09/04 08時	51.1	50.9	50.9	50.7
2020/09/04 09時	51.2	51.0	50.9	50.8
2020/09/04 10時	51.1	51.0	50.9	50.8
2020/09/04 11時	51.1	50.9	50.8	50.8
2020/09/04 12時	51.2	50.9	50.8	50.7
2020/09/04 13時	51.1	50.9	50.8	50.7
2020/09/04 14時	51.1	50.9	50.8	50.7
2020/09/04 15時	51.1	50.9	50.8	50.7
2020/09/04 16時	51.1	51.0	50.9	50.7
2020/09/04 17時	51.1	50.9	50.9	50.7
2020/09/04 18時	51.1	50.9	50.8	50.7
2020/09/04 19時	51.1	50.9	50.8	50.8
2020/09/04 20時	51.1	50.9	50.8	50.7
2020/09/04 21時	51.1	51.0	50.8	50.7
2020/09/04 22時	51.1	51.0	50.8	50.7
2020/09/04 23時	51.1	51.0	50.8	50.7
2020/09/05 00時	51.1	50.9	50.8	50.7
2020/09/05 01時	51.1	50.9	50.8	50.7
2020/09/05 02時	51.1	50.9	50.8	50.7
2020/09/05 03時	51.1	50.9	50.8	50.7
2020/09/05 04時	51.1	50.9	50.8	50.7

測定日時 (年/月/日 時)	A点	B点	C点	D点
	El. +10.1m (°C)	El. +10.9m (°C)	El. +3.8m (°C)	El. -0.7m (°C)
2020/09/05 05時	51.0	50.9	50.8	50.7
2020/09/05 06時	51.1	50.9	50.8	50.5
2020/09/05 07時	51.0	50.7	50.6	50.4
2020/09/05 08時	50.9	50.7	50.6	50.6
2020/09/05 09時	50.9	50.7	50.6	50.5
2020/09/05 10時	50.9	50.7	50.6	50.5
2020/09/05 11時	50.9	50.7	50.6	50.5
2020/09/05 12時	50.9	50.7	50.6	50.5
2020/09/05 13時	50.9	50.7	50.6	50.5
2020/09/05 14時	50.9	50.7	50.6	50.5
2020/09/05 15時	50.9	50.7	50.6	50.6
2020/09/05 16時	50.9	50.7	50.6	50.5
2020/09/05 17時	50.9	50.7	50.6	50.5
2020/09/05 18時	50.9	50.7	50.6	50.5
2020/09/05 19時	50.9	50.7	50.6	50.5
2020/09/05 20時	50.9	50.7	50.6	50.5
2020/09/05 21時	50.8	50.7	50.6	50.5
2020/09/05 22時	50.9	50.7	50.6	50.5
2020/09/05 23時	50.9	50.7	50.6	50.5
2020/09/06 00時	50.9	50.6	50.6	50.5
2020/09/06 01時	50.9	50.7	50.6	50.5
2020/09/06 02時	50.8	50.7	50.6	50.5
2020/09/06 03時	50.9	50.6	50.6	50.5
2020/09/06 04時	50.8	50.7	50.6	50.5
2020/09/06 05時	50.9	50.7	50.6	50.5
2020/09/06 06時	50.9	50.7	50.6	50.5
2020/09/06 07時	50.9	50.7	50.6	50.5
2020/09/06 08時	50.9	50.7	50.6	50.5
2020/09/06 09時	50.9	50.7	50.6	50.5
2020/09/06 10時	50.9	50.7	50.6	50.5
2020/09/06 11時	50.9	50.7	50.6	50.4
2020/09/06 12時	50.9	50.7	50.6	50.5
2020/09/06 13時	50.9	50.7	50.6	50.5
2020/09/06 14時	50.9	50.7	50.6	50.5
2020/09/06 15時	50.9	50.7	50.6	50.5
2020/09/06 16時	50.9	50.6	50.6	50.5
2020/09/06 17時	50.9	50.7	50.6	50.5
2020/09/06 18時	50.9	50.7	50.6	50.5
2020/09/06 19時	50.8	50.6	50.6	50.2
2020/09/06 20時	50.8	50.5	50.5	50.3
2020/09/06 21時	50.8	50.6	50.5	50.4
2020/09/06 22時	50.8	50.6	50.5	50.4
2020/09/06 23時	50.8	50.6	50.5	50.4
2020/09/07 00時	50.8	50.6	50.5	50.4
2020/09/07 01時	50.8	50.6	50.5	50.4
2020/09/07 02時	50.8	50.6	50.5	50.4
2020/09/07 03時	50.8	50.6	50.5	50.4
2020/09/07 04時	50.8	50.6	50.5	50.4
2020/09/07 05時	50.8	50.6	50.5	50.4
2020/09/07 06時	50.8	50.6	50.5	50.4
2020/09/07 07時	50.9	50.6	50.5	50.4
2020/09/07 08時	50.8	50.6	50.5	50.4
2020/09/07 09時	50.8	50.6	50.5	50.4
2020/09/07 10時	50.8	50.5	50.5	50.4
2020/09/07 11時	50.8	50.6	50.5	50.4
2020/09/07 12時	50.8	50.6	50.5	50.4
2020/09/07 13時	50.8	50.6	50.5	50.4
2020/09/07 14時	50.8	50.6	50.5	50.4
2020/09/07 15時	50.8	50.6	50.5	50.4

測定日時	A点 El. +10.1m	B点 El. +10.9m	C点 El. +3.8m	D点 El. -0.7m
(年/月/日 時)	(°C)	(°C)	(°C)	(°C)
2020/09/07 16時	50.8	50.6	50.5	50.4
2020/09/07 17時	50.8	50.6	50.5	50.4
2020/09/07 18時	50.7	50.6	50.5	50.4
2020/09/07 19時	50.8	50.6	50.5	50.4
2020/09/07 20時	50.8	50.6	50.5	50.4
2020/09/07 21時	50.8	50.5	50.5	50.4
2020/09/07 22時	50.8	50.6	50.5	50.4
2020/09/07 23時	50.7	50.6	50.5	50.4
2020/09/08 00時	50.8	50.6	50.5	50.4
2020/09/08 01時	50.7	50.5	50.5	50.4
2020/09/08 02時	50.7	50.6	50.5	50.4
2020/09/08 03時	50.8	50.6	50.5	50.4
2020/09/08 04時	50.8	50.6	50.5	50.4
2020/09/08 05時	50.7	50.5	50.5	50.4
2020/09/08 06時	50.7	50.6	50.5	50.4
2020/09/08 07時	50.7	50.5	50.5	50.4
2020/09/08 08時	50.7	50.6	50.5	50.4
2020/09/08 09時	50.7	50.5	50.5	50.3
2020/09/08 10時	50.7	50.5	50.4	50.3
2020/09/08 11時	50.7	50.5	50.4	50.3
2020/09/08 12時	50.7	50.5	50.4	50.3
2020/09/08 13時	50.7	50.5	50.4	50.3
2020/09/08 14時	50.7	50.5	50.5	50.3
2020/09/08 15時	50.7	50.5	50.4	50.3
2020/09/08 16時	50.7	50.5	50.5	50.3
2020/09/08 17時	50.8	50.6	50.5	50.4
2020/09/08 18時	50.7	50.5	50.5	50.3
2020/09/08 19時	50.7	50.5	50.5	50.4
2020/09/08 20時	50.8	50.5	50.5	50.3
2020/09/08 21時	50.7	50.5	50.5	50.4
2020/09/08 22時	50.7	50.5	50.4	50.3
2020/09/08 23時	50.7	50.5	50.5	50.3
2020/09/09 00時	50.7	50.5	50.5	50.3
2020/09/09 01時	50.7	50.6	50.5	50.3
2020/09/09 02時	50.7	50.5	50.5	50.4
2020/09/09 03時	50.7	50.6	50.5	50.3
2020/09/09 04時	50.7	50.5	50.5	50.4
2020/09/09 05時	50.7	50.5	50.5	50.4
2020/09/09 06時	50.7	50.5	50.4	50.0
2020/09/09 07時	50.5	50.3	50.3	50.0
2020/09/09 08時	50.5	50.3	50.2	50.2
2020/09/09 09時	50.5	50.3	50.3	50.2
2020/09/09 10時	50.5	50.3	50.3	50.2
2020/09/09 11時	50.5	50.3	50.3	50.2
2020/09/09 12時	50.6	50.4	50.3	50.2
2020/09/09 13時	50.5	50.3	50.3	50.2
2020/09/09 14時	50.6	50.3	50.2	50.1
2020/09/09 15時	50.5	50.3	50.2	50.1
2020/09/09 16時	50.5	50.3	50.3	50.1
2020/09/09 17時	50.5	50.3	50.2	50.1
2020/09/09 18時	50.5	50.3	50.3	50.2
2020/09/09 19時	50.5	50.4	50.3	50.1
2020/09/09 20時	50.5	50.3	50.3	50.1
2020/09/09 21時	50.5	50.3	50.3	50.1
2020/09/09 22時	50.5	50.3	50.3	50.2
2020/09/09 23時	50.5	50.4	50.3	50.2
2020/09/10 00時	50.5	50.3	50.3	50.2
2020/09/10 01時	50.5	50.4	50.3	50.2
2020/09/10 02時	50.5	50.3	50.3	50.2

測定日時	A点 El. +10.1m	B点 El. +10.9m	C点 El. +3.8m	D点 El. -0.7m
(年/月/日 時)	(°C)	(°C)	(°C)	(°C)
2020/09/10 03時	50.5	50.3	50.3	50.1
2020/09/10 04時	50.5	50.3	50.3	50.2
2020/09/10 05時	50.5	50.3	50.3	50.2
2020/09/10 06時	50.5	50.3	50.3	50.2
2020/09/10 07時	50.5	50.3	50.2	50.2
2020/09/10 08時	50.5	50.3	50.3	50.1
2020/09/10 09時	50.5	50.3	50.2	50.1
2020/09/10 10時	50.5	50.3	50.2	50.1
2020/09/10 11時	50.5	50.3	50.2	50.1
2020/09/10 12時	50.5	50.2	50.2	50.1
2020/09/10 13時	50.5	50.3	50.2	50.1
2020/09/10 14時	50.5	50.3	50.2	50.1
2020/09/10 15時	50.5	50.3	50.2	50.1
2020/09/10 16時	50.5	50.3	50.2	50.1
2020/09/10 17時	50.5	50.3	50.2	50.1
2020/09/10 18時	50.5	50.3	50.2	50.1
2020/09/10 19時	50.5	50.3	50.2	50.1
2020/09/10 20時	50.5	50.3	50.2	50.1
2020/09/10 21時	50.5	50.3	50.2	50.1
2020/09/10 22時	50.5	50.3	50.3	50.2
2020/09/10 23時	50.5	50.3	50.3	50.1
2020/09/11 00時	50.5	50.3	50.3	50.1
2020/09/11 01時	50.5	50.4	50.2	50.1
2020/09/11 02時	50.5	50.4	50.3	50.1
2020/09/11 03時	50.5	50.4	50.3	50.1
2020/09/11 04時	50.6	50.3	50.2	50.1
2020/09/11 05時	50.5	50.3	50.3	50.1
2020/09/11 06時	50.5	50.3	50.2	50.1
2020/09/11 07時	50.5	50.3	50.3	50.1
2020/09/11 08時	50.5	50.4	50.3	50.2
2020/09/11 09時	50.5	50.3	50.2	50.1
2020/09/11 10時	50.5	50.3	50.2	50.1
2020/09/11 11時	50.5	50.3	50.2	50.1
2020/09/11 12時	50.5	50.3	50.2	50.1
2020/09/11 13時	50.5	50.3	50.2	50.1
2020/09/11 14時	50.5	50.2	50.2	50.1
2020/09/11 15時	50.5	50.3	50.2	50.1
2020/09/11 16時	50.5	50.3	50.2	50.1
2020/09/11 17時	50.5	50.3	50.2	50.1
2020/09/11 18時	50.5	50.3	50.2	49.9
2020/09/11 19時	50.4	50.2	50.1	49.8
2020/09/11 20時	50.3	50.2	50.1	50.0
2020/09/11 21時	50.4	50.1	50.1	50.0
2020/09/11 22時	50.3	50.2	50.1	50.0
2020/09/11 23時	50.4	50.2	50.1	50.0
2020/09/12 00時	50.4	50.2	50.1	50.0
2020/09/12 01時	50.3	50.2	50.1	50.0
2020/09/12 02時	50.4	50.2	50.1	50.0
2020/09/12 03時	50.4	50.2	50.1	50.0
2020/09/12 04時	50.4	50.2	50.1	50.0
2020/09/12 05時	50.4	50.2	50.1	50.0
2020/09/12 06時	50.4	50.2	50.1	50.0
2020/09/12 07時	50.4	50.2	50.1	50.0
2020/09/12 08時	50.4	50.1	50.1	50.0
2020/09/12 09時	50.4	50.2	50.1	50.0
2020/09/12 10時	50.3	50.2	50.1	50.0
2020/09/12 11時	50.4	50.2	50.1	50.0
2020/09/12 12時	50.4	50.2	50.1	50.0
2020/09/12 13時	50.4	50.2	50.1	50.0

測定日時	A点 El. +10.1m	B点 El. +10.9m	C点 El. +3.8m	D点 El. -0.7m
(年/月/日 時)	(°C)	(°C)	(°C)	(°C)
2020/09/12 14時	50.4	50.2	50.1	50.0
2020/09/12 15時	50.4	50.2	50.1	50.0
2020/09/12 16時	50.4	50.2	50.1	50.0
2020/09/12 17時	50.4	50.2	50.1	50.0
2020/09/12 18時	50.4	50.2	50.1	50.0
2020/09/12 19時	50.4	50.2	50.1	50.0
2020/09/12 20時	50.4	50.2	50.1	50.0
2020/09/12 21時	50.4	50.2	50.1	50.0
2020/09/12 22時	50.4	50.2	50.2	50.0
2020/09/12 23時	50.4	50.2	50.1	50.0
2020/09/13 00時	50.4	50.2	50.1	50.0
2020/09/13 01時	50.4	50.2	50.1	50.0
2020/09/13 02時	50.4	50.2	50.1	50.0
2020/09/13 03時	50.4	50.2	50.1	50.0
2020/09/13 04時	50.4	50.2	50.1	50.0
2020/09/13 05時	50.3	50.2	50.1	50.0
2020/09/13 06時	50.3	50.2	50.1	50.0
2020/09/13 07時	50.4	50.2	50.1	50.0
2020/09/13 08時	50.4	50.1	50.1	50.0
2020/09/13 09時	50.4	50.1	50.1	50.0
2020/09/13 10時	50.4	50.2	50.1	50.0
2020/09/13 11時	50.3	50.2	50.1	50.0
2020/09/13 12時	50.3	50.2	50.1	50.0
2020/09/13 13時	50.3	50.2	50.1	50.0
2020/09/13 14時	50.3	50.2	50.1	50.0
2020/09/13 15時	50.4	50.1	50.1	50.0
2020/09/13 16時	50.3	50.1	50.1	50.0
2020/09/13 17時	50.3	50.1	50.1	50.0
2020/09/13 18時	50.3	50.2	50.1	49.9
2020/09/13 19時	50.3	50.2	50.1	50.0
2020/09/13 20時	50.3	50.1	50.1	50.0
2020/09/13 21時	50.3	50.1	50.0	49.9
2020/09/13 22時	50.3	50.2	50.0	50.0
2020/09/13 23時	50.3	50.2	50.1	50.0
2020/09/14 00時	50.3	50.1	50.0	49.9
2020/09/14 01時	50.3	50.2	50.0	49.7
2020/09/14 02時	50.2	50.0	49.9	49.5
2020/09/14 03時	50.1	49.9	49.8	49.8
2020/09/14 04時	50.2	49.9	49.8	49.8
2020/09/14 05時	50.1	49.9	49.8	49.7
2020/09/14 06時	50.1	49.9	49.8	49.7
2020/09/14 07時	50.1	49.9	49.8	49.7
2020/09/14 08時	50.1	49.9	49.8	49.7
2020/09/14 09時	50.1	49.8	49.8	49.7
2020/09/14 10時	50.1	49.9	49.8	49.7
2020/09/14 11時	50.1	49.9	49.8	49.7
2020/09/14 12時	50.1	49.9	49.8	49.7
2020/09/14 13時	50.1	49.9	49.8	49.7
2020/09/14 14時	50.1	49.9	49.8	49.7
2020/09/14 15時	50.1	49.8	49.8	49.7
2020/09/14 16時	50.1	49.9	49.8	49.7
2020/09/14 17時	50.0	49.9	49.8	49.7
2020/09/14 18時	50.1	49.9	49.8	49.7
2020/09/14 19時	50.1	49.9	49.8	49.7
2020/09/14 20時	50.1	49.9	49.8	49.7
2020/09/14 21時	50.1	49.9	49.8	49.7
2020/09/14 22時	50.1	49.9	49.8	49.7
2020/09/14 23時	50.1	49.8	49.8	49.7
2020/09/15 00時	50.0	49.8	49.8	49.7

測定日時 (年/月/日 時)	A点	B点	C点	D点
	El. +10.1m (°C)	El. +10.9m (°C)	El. +3.8m (°C)	El. -0.7m (°C)
2020/09/15 01時	50.1	49.9	49.8	49.7
2020/09/15 02時	50.0	49.9	49.8	49.7
2020/09/15 03時	50.0	49.9	49.8	49.7
2020/09/15 04時	50.0	49.9	49.8	49.7
2020/09/15 05時	50.0	49.9	49.8	49.7
2020/09/15 06時	50.0	49.9	49.8	49.7
2020/09/15 07時	50.0	49.9	49.8	49.7
2020/09/15 08時	50.1	49.9	49.8	49.7
2020/09/15 09時	50.0	49.8	49.8	49.7
2020/09/15 10時	50.1	49.9	49.8	49.6
2020/09/15 11時	50.0	49.8	49.8	49.6
2020/09/15 12時	50.0	49.8	49.8	49.7
2020/09/15 13時	50.0	49.8	49.8	49.6
2020/09/15 14時	50.0	49.8	49.8	49.6
2020/09/15 15時	50.1	49.9	49.8	49.7
2020/09/15 16時	50.1	49.9	49.8	49.6
2020/09/15 17時	50.1	49.9	49.8	49.7
2020/09/15 18時	50.0	49.9	49.8	49.7
2020/09/15 19時	50.1	49.9	49.8	49.7
2020/09/15 20時	50.0	49.9	49.8	49.7
2020/09/15 21時	50.0	49.9	49.8	49.7
2020/09/15 22時	50.0	49.8	49.8	49.7
2020/09/15 23時	50.0	49.8	49.8	49.7
2020/09/16 00時	50.0	49.8	49.8	49.7
2020/09/16 01時	50.0	49.9	49.8	49.7
2020/09/16 02時	50.0	49.9	49.8	49.7
2020/09/16 03時	50.1	49.9	49.8	49.7
2020/09/16 04時	50.0	49.9	49.8	49.7
2020/09/16 05時	50.0	49.9	49.8	49.7
2020/09/16 06時	50.0	49.8	49.8	49.4
2020/09/16 07時	49.9	49.7	49.6	49.5
2020/09/16 08時	49.9	49.7	49.6	49.5
2020/09/16 09時	49.9	49.7	49.6	49.5
2020/09/16 10時	49.9	49.7	49.7	49.6
2020/09/16 11時	49.9	49.7	49.6	49.5
2020/09/16 12時	49.9	49.7	49.6	49.5
2020/09/16 13時	49.9	49.7	49.6	49.5
2020/09/16 14時	49.9	49.7	49.6	49.5
2020/09/16 15時	49.9	49.7	49.6	49.5
2020/09/16 16時	49.9	49.7	49.6	49.5
2020/09/16 17時	49.9	49.7	49.6	49.5
2020/09/16 18時	49.9	49.7	49.7	49.5
2020/09/16 19時	49.9	49.7	49.7	49.5
2020/09/16 20時	49.9	49.8	49.7	49.5
2020/09/16 21時	49.9	49.7	49.7	49.5
2020/09/16 22時	49.9	49.8	49.7	49.6
2020/09/16 23時	49.9	49.7	49.7	49.5
2020/09/17 00時	49.9	49.8	49.7	49.5
2020/09/17 01時	49.9	49.8	49.7	49.6
2020/09/17 02時	49.9	49.8	49.7	49.6
2020/09/17 03時	49.9	49.8	49.7	49.6
2020/09/17 04時	50.0	49.8	49.7	49.6
2020/09/17 05時	50.0	49.8	49.7	49.6
2020/09/17 06時	49.9	49.8	49.7	49.6
2020/09/17 07時	50.0	49.8	49.7	49.6
2020/09/17 08時	50.0	49.8	49.7	49.6
2020/09/17 09時	50.0	49.8	49.7	49.6
2020/09/17 10時	50.0	49.8	49.7	49.6
2020/09/17 11時	50.0	49.8	49.7	49.6

測定日時	A点 El. +10.1m	B点 El. +10.9m	C点 El. +3.8m	D点 El. -0.7m
(年/月/日 時)	(°C)	(°C)	(°C)	(°C)
2020/09/17 12時	50.0	49.8	49.7	49.6
2020/09/17 13時	50.0	49.8	49.8	49.6
2020/09/17 14時	50.0	49.9	49.8	49.6
2020/09/17 15時	50.0	49.8	49.7	49.6
2020/09/17 16時	50.0	49.8	49.7	49.6
2020/09/17 17時	50.0	49.8	49.7	49.6
2020/09/17 18時	50.0	49.8	49.7	49.6
2020/09/17 19時	50.0	49.7	49.7	49.6
2020/09/17 20時	50.0	49.8	49.7	49.6
2020/09/17 21時	50.0	49.8	49.7	49.6
2020/09/17 22時	50.0	49.8	49.7	49.6
2020/09/17 23時	50.0	49.8	49.7	49.6
2020/09/18 00時	50.0	49.8	49.7	49.6
2020/09/18 01時	50.0	49.8	49.7	49.6
2020/09/18 02時	50.0	49.8	49.7	49.6
2020/09/18 03時	50.0	49.9	49.7	49.6
2020/09/18 04時	50.0	49.8	49.7	49.6
2020/09/18 05時	49.9	49.8	49.7	49.7
2020/09/18 06時	50.0	49.7	49.7	49.6
2020/09/18 07時	50.0	49.8	49.7	49.6
2020/09/18 08時	50.0	49.7	49.7	49.6
2020/09/18 09時	50.0	49.8	49.7	49.6
2020/09/18 10時	50.0	49.8	49.7	49.6
2020/09/18 11時	50.0	49.7	49.7	49.6
2020/09/18 12時	50.0	49.7	49.7	49.5
2020/09/18 13時	50.0	49.7	49.7	49.6
2020/09/18 14時	49.9	49.7	49.6	49.3
2020/09/18 15時	49.8	49.5	49.5	49.2
2020/09/18 16時	49.8	49.6	49.5	49.4
2020/09/18 17時	49.8	49.6	49.5	49.4
2020/09/18 18時	49.7	49.6	49.5	49.4
2020/09/18 19時	49.7	49.6	49.5	49.4
2020/09/18 20時	49.8	49.5	49.5	49.4
2020/09/18 21時	49.8	49.6	49.5	49.4
2020/09/18 22時	49.8	49.6	49.5	49.4
2020/09/18 23時	49.7	49.5	49.5	49.4
2020/09/19 00時	49.7	49.6	49.5	49.4
2020/09/19 01時	49.8	49.6	49.5	49.4
2020/09/19 02時	49.8	49.6	49.5	49.4
2020/09/19 03時	49.7	49.6	49.5	49.4
2020/09/19 04時	49.7	49.5	49.5	49.4
2020/09/19 05時	49.7	49.6	49.5	49.4
2020/09/19 06時	49.7	49.6	49.5	49.4
2020/09/19 07時	49.7	49.6	49.5	49.4
2020/09/19 08時	49.7	49.6	49.5	49.4
2020/09/19 09時	49.7	49.5	49.5	49.4
2020/09/19 10時	49.7	49.6	49.4	49.3
2020/09/19 11時	49.7	49.5	49.4	49.3
2020/09/19 12時	49.7	49.5	49.4	49.3
2020/09/19 13時	49.8	49.5	49.4	49.3
2020/09/19 14時	49.7	49.6	49.4	49.3
2020/09/19 15時	49.7	49.5	49.4	49.3
2020/09/19 16時	49.7	49.5	49.4	49.3
2020/09/19 17時	49.7	49.5	49.4	49.3
2020/09/19 18時	49.7	49.5	49.4	49.3
2020/09/19 19時	49.7	49.5	49.4	49.3
2020/09/19 20時	49.7	49.5	49.4	49.3
2020/09/19 21時	49.7	49.5	49.4	49.3
2020/09/19 22時	49.6	49.5	49.4	49.3

測定日時	A点 El. +10.1m	B点 El. +10.9m	C点 El. +3.8m	D点 El. -0.7m
(年/月/日 時)	(°C)	(°C)	(°C)	(°C)
2020/09/19 23時	49.7	49.5	49.4	49.3
2020/09/20 00時	49.7	49.5	49.4	49.3
2020/09/20 01時	49.6	49.5	49.4	49.3
2020/09/20 02時	49.7	49.5	49.4	49.3
2020/09/20 03時	49.7	49.5	49.4	49.3
2020/09/20 04時	49.6	49.5	49.4	49.3
2020/09/20 05時	49.6	49.4	49.4	49.3
2020/09/20 06時	49.6	49.5	49.4	49.3
2020/09/20 07時	49.6	49.4	49.4	49.3
2020/09/20 08時	49.6	49.4	49.4	49.3
2020/09/20 09時	49.6	49.5	49.3	49.2
2020/09/20 10時	49.6	49.3	49.3	49.2
2020/09/20 11時	49.7	49.4	49.3	49.2
2020/09/20 12時	49.6	49.4	49.3	49.2
2020/09/20 13時	49.6	49.4	49.3	49.2
2020/09/20 14時	49.6	49.4	49.3	49.2
2020/09/20 15時	49.5	49.4	49.3	49.2
2020/09/20 16時	49.6	49.4	49.3	49.2
2020/09/20 17時	49.6	49.4	49.3	49.2
2020/09/20 18時	49.5	49.4	49.3	49.2
2020/09/20 19時	49.5	49.4	49.3	49.2
2020/09/20 20時	49.4	49.2	49.2	48.8
2020/09/20 21時	49.4	49.2	49.1	49.0
2020/09/20 22時	49.4	49.2	49.1	49.0
2020/09/20 23時	49.4	49.2	49.1	49.0
2020/09/21 00時	49.3	49.2	49.1	49.0
2020/09/21 01時	49.3	49.2	49.1	49.0
2020/09/21 02時	49.4	49.2	49.1	49.0
2020/09/21 03時	49.3	49.2	49.1	49.0
2020/09/21 04時	49.3	49.2	49.1	49.0
2020/09/21 05時	49.3	49.2	49.1	49.0
2020/09/21 06時	49.3	49.2	49.1	49.0
2020/09/21 07時	49.3	49.1	49.1	49.0
2020/09/21 08時	49.3	49.2	49.1	49.0
2020/09/21 09時	49.3	49.2	49.1	49.0
2020/09/21 10時	49.3	49.1	49.1	49.0
2020/09/21 11時	49.3	49.1	49.0	48.9
2020/09/21 12時	49.3	49.1	49.0	48.9
2020/09/21 13時	49.3	49.1	49.0	48.9
2020/09/21 14時	49.3	49.2	49.1	48.9
2020/09/21 15時	49.3	49.1	49.0	48.9
2020/09/21 16時	49.3	49.1	49.0	48.9
2020/09/21 17時	49.3	49.1	49.0	48.9
2020/09/21 18時	49.3	49.1	49.0	48.9
2020/09/21 19時	49.3	49.1	49.0	48.9
2020/09/21 20時	49.3	49.1	49.0	48.9
2020/09/21 21時	49.3	49.1	49.0	48.9
2020/09/21 22時	49.3	49.1	49.0	48.9
2020/09/21 23時	49.3	49.1	49.0	48.9
2020/09/22 00時	49.3	49.2	49.0	48.9
2020/09/22 01時	49.3	49.2	49.0	49.0
2020/09/22 02時	49.3	49.1	49.0	49.0
2020/09/22 03時	49.2	49.2	49.1	49.0
2020/09/22 04時	49.3	49.1	49.0	48.9
2020/09/22 05時	49.3	49.1	49.0	48.9
2020/09/22 06時	49.2	49.1	49.0	48.9
2020/09/22 07時	49.2	49.1	49.0	48.9
2020/09/22 08時	49.3	49.0	49.0	48.9
2020/09/22 09時	49.3	49.0	49.0	48.9

	A点	B点	C点	D点
測定日時	El. +10.1m	El. +10.9m	El. +3.8m	El. -0.7m
(年/月/日 時)	(°C)	(°C)	(°C)	(°C)
2020/09/22 10時	49.3	49.0	49.0	48.9
2020/09/22 11時	49.3	49.1	49.0	48.9
2020/09/22 12時	49.3	49.0	49.0	48.9
2020/09/22 13時	49.3	49.1	49.0	48.9
2020/09/22 14時	49.3	49.1	49.0	48.9
2020/09/22 15時	49.3	49.1	49.0	48.9
2020/09/22 16時	49.3	49.1	49.0	48.9
2020/09/22 17時	49.3	49.1	49.0	48.9
2020/09/22 18時	49.3	49.1	49.0	48.9
2020/09/22 19時	49.3	49.1	49.0	48.9
2020/09/22 20時	49.3	49.1	49.0	48.9
2020/09/22 21時	49.3	49.1	49.0	48.9
2020/09/22 22時	49.3	49.1	49.0	48.9
2020/09/22 23時	49.2	49.1	49.0	48.9
2020/09/23 00時	49.3	49.1	49.0	48.9
2020/09/23 01時	49.3	49.1	49.0	48.9
2020/09/23 02時	49.3	49.1	49.0	48.9
2020/09/23 03時	49.3	49.1	49.0	48.9
2020/09/23 04時	49.3	49.1	49.0	48.9
2020/09/23 05時	49.3	49.1	49.0	48.9
2020/09/23 06時	49.2	49.0	49.0	48.5
2020/09/23 07時	49.1	48.9	48.8	48.5
2020/09/23 08時	49.1	48.9	48.8	48.7
2020/09/23 09時	49.1	48.9	48.8	48.7
2020/09/23 10時	49.1	48.9	48.8	48.7
2020/09/23 11時	49.1	49.0	48.8	48.7
2020/09/23 12時	49.1	48.9	48.9	48.7
2020/09/23 13時	49.1	48.9	48.8	48.8
2020/09/23 14時	49.1	48.9	48.9	48.8
2020/09/23 15時	49.2	49.0	48.9	48.8
2020/09/23 16時	49.1	49.0	48.9	48.7
2020/09/23 17時	49.1	48.9	48.9	48.7
2020/09/23 18時	49.2	49.0	48.9	48.8
2020/09/23 19時	49.2	49.0	48.9	48.8
2020/09/23 20時	49.1	48.9	48.9	48.8
2020/09/23 21時	49.2	49.0	48.9	48.8
2020/09/23 22時	49.2	49.0	48.9	48.8
2020/09/23 23時	49.2	49.0	48.9	48.8
2020/09/24 00時	49.2	49.0	48.9	48.8
2020/09/24 01時	49.2	49.0	48.9	48.8
2020/09/24 02時	49.2	49.0	48.9	48.8
2020/09/24 03時	49.2	49.0	48.9	48.8
2020/09/24 04時	49.2	49.0	48.9	48.8
2020/09/24 05時	49.2	49.0	48.9	48.8
2020/09/24 06時	49.2	49.0	48.9	48.8
2020/09/24 07時	49.1	49.0	48.9	48.8
2020/09/24 08時	49.2	49.0	48.9	48.8
2020/09/24 09時	49.2	49.0	48.9	48.8
2020/09/24 10時	49.2	49.0	48.9	48.8
2020/09/24 11時	49.2	49.0	48.9	48.8
2020/09/24 12時	49.2	49.0	48.9	48.8
2020/09/24 13時	49.2	49.0	48.9	48.8
2020/09/24 14時	49.2	49.0	48.9	48.8
2020/09/24 15時	49.2	49.0	48.9	48.8
2020/09/24 16時	49.2	49.1	49.0	48.8
2020/09/24 17時	49.2	49.1	49.0	48.9
2020/09/24 18時	49.2	49.0	49.0	48.8
2020/09/24 19時	49.3	49.0	49.0	48.8
2020/09/24 20時	49.2	49.1	49.0	48.9

測定日時	A点 El. +10.1m	B点 El. +10.9m	C点 El. +3.8m	D点 El. -0.7m
(年/月/日 時)	(°C)	(°C)	(°C)	(°C)
2020/09/24 21時	49.2	49.0	49.0	48.9
2020/09/24 22時	49.2	49.0	49.0	48.8
2020/09/24 23時	49.2	49.0	49.0	48.9
2020/09/25 00時	49.2	49.1	49.0	48.9
2020/09/25 01時	49.2	49.1	49.0	48.8
2020/09/25 02時	49.2	49.1	49.0	48.8
2020/09/25 03時	49.2	49.0	49.0	48.8
2020/09/25 04時	49.3	49.1	49.0	48.9
2020/09/25 05時	49.2	49.0	49.0	48.9
2020/09/25 06時	49.2	49.1	49.0	48.9
2020/09/25 07時	49.2	49.1	49.0	48.8
2020/09/25 08時	49.2	49.1	49.0	48.9
2020/09/25 09時	49.2	49.1	49.0	48.8
2020/09/25 10時	49.2	49.0	48.9	48.8
2020/09/25 11時	49.2	49.0	48.9	48.8
2020/09/25 12時	49.2	49.0	48.9	48.8
2020/09/25 13時	49.2	49.0	49.0	48.8
2020/09/25 14時	49.2	49.0	48.9	48.8
2020/09/25 15時	49.3	49.0	48.9	48.9
2020/09/25 16時	49.2	49.0	48.9	48.8
2020/09/25 17時	49.2	49.0	49.0	48.8
2020/09/25 18時	49.2	49.0	48.9	48.5
2020/09/25 19時	49.1	48.8	48.8	48.6
2020/09/25 20時	49.1	48.8	48.8	48.7
2020/09/25 21時	49.1	48.9	48.8	48.7
2020/09/25 22時	49.1	48.9	48.8	48.7
2020/09/25 23時	49.1	48.9	48.8	48.7
2020/09/26 00時	49.1	48.9	48.8	48.7
2020/09/26 01時	49.1	48.9	48.8	48.7
2020/09/26 02時	49.1	48.9	48.8	48.7
2020/09/26 03時	49.1	48.9	48.8	48.7
2020/09/26 04時	49.1	48.9	48.8	48.7
2020/09/26 05時	49.1	48.8	48.8	48.7
2020/09/26 06時	49.1	48.9	48.8	48.7
2020/09/26 07時	49.1	48.8	48.8	48.7
2020/09/26 08時	49.1	48.9	48.8	48.7
2020/09/26 09時	49.1	48.9	48.8	48.7
2020/09/26 10時	49.1	48.9	48.8	48.7
2020/09/26 11時	49.1	48.9	48.8	48.8
2020/09/26 12時	49.1	48.9	48.8	48.7
2020/09/26 13時	49.1	48.9	48.8	48.7
2020/09/26 14時	49.1	48.8	48.8	48.7
2020/09/26 15時	49.1	48.9	48.8	48.7
2020/09/26 16時	49.1	48.9	48.8	48.7
2020/09/26 17時	49.1	48.9	48.8	48.7
2020/09/26 18時	49.1	48.9	48.8	48.7
2020/09/26 19時	49.1	48.9	48.8	48.7
2020/09/26 20時	49.1	48.9	48.8	48.7
2020/09/26 21時	49.1	48.9	48.8	48.7
2020/09/26 22時	49.1	48.9	48.8	48.7
2020/09/26 23時	49.1	49.0	48.8	48.7
2020/09/27 00時	49.1	48.9	48.8	48.7
2020/09/27 01時	49.1	48.9	48.8	48.7
2020/09/27 02時	49.1	48.9	48.8	48.7
2020/09/27 03時	49.1	48.9	48.8	48.7
2020/09/27 04時	49.1	48.9	48.9	48.7
2020/09/27 05時	49.1	48.9	48.8	48.7
2020/09/27 06時	49.1	48.9	48.8	48.7
2020/09/27 07時	49.1	48.9	48.8	48.7

	A点	B点	C点	D点
測定日時	El. +10. 1m	El. +10. 9m	El. +3. 8m	El. -0. 7m
(年/月/日 時)	(°C)	(°C)	(°C)	(°C)
2020/09/27 08時	49. 1	48. 9	48. 8	48. 7
2020/09/27 09時	49. 1	48. 9	48. 8	48. 7
2020/09/27 10時	49. 1	48. 9	48. 8	48. 7
2020/09/27 11時	49. 1	48. 9	48. 8	48. 7
2020/09/27 12時	49. 1	48. 9	48. 8	48. 7
2020/09/27 13時	49. 1	48. 9	48. 8	48. 7
2020/09/27 14時	49. 1	48. 9	48. 8	48. 7
2020/09/27 15時	49. 1	48. 9	48. 8	48. 7
2020/09/27 16時	49. 0	48. 9	48. 8	48. 7
2020/09/27 17時	49. 1	48. 9	48. 8	48. 7
2020/09/27 18時	49. 1	48. 9	48. 8	48. 7
2020/09/27 19時	49. 0	48. 9	48. 8	48. 7
2020/09/27 20時	49. 1	48. 9	48. 8	48. 7
2020/09/27 21時	49. 1	48. 9	48. 8	48. 7
2020/09/27 22時	49. 0	48. 9	48. 8	48. 7
2020/09/27 23時	49. 0	48. 9	48. 8	48. 7
2020/09/28 00時	49. 0	48. 8	48. 8	48. 7
2020/09/28 01時	49. 1	48. 9	48. 8	48. 7
2020/09/28 02時	48. 9	48. 7	48. 6	48. 3
2020/09/28 03時	48. 9	48. 7	48. 6	48. 4
2020/09/28 04時	48. 8	48. 7	48. 6	48. 5
2020/09/28 05時	48. 9	48. 7	48. 6	48. 5
2020/09/28 06時	48. 9	48. 7	48. 6	48. 5
2020/09/28 07時	48. 8	48. 7	48. 6	48. 5
2020/09/28 08時	48. 8	48. 7	48. 6	48. 5
2020/09/28 09時	48. 8	48. 7	48. 6	48. 5
2020/09/28 10時	48. 8	48. 6	48. 6	48. 5
2020/09/28 11時	48. 8	48. 7	48. 6	48. 5
2020/09/28 12時	48. 8	48. 7	48. 6	48. 5
2020/09/28 13時	48. 8	48. 6	48. 6	48. 5
2020/09/28 14時	48. 8	48. 7	48. 6	48. 5
2020/09/28 15時	48. 8	48. 6	48. 6	48. 5
2020/09/28 16時	48. 9	48. 7	48. 6	48. 5
2020/09/28 17時	48. 8	48. 7	48. 6	48. 5
2020/09/28 18時	48. 8	48. 7	48. 6	48. 5
2020/09/28 19時	48. 8	48. 7	48. 6	48. 5
2020/09/28 20時	48. 8	48. 6	48. 6	48. 5
2020/09/28 21時	48. 8	48. 7	48. 6	48. 5
2020/09/28 22時	48. 8	48. 7	48. 6	48. 5
2020/09/28 23時	48. 8	48. 7	48. 6	48. 5
2020/09/29 00時	48. 8	48. 6	48. 6	48. 5
2020/09/29 01時	48. 8	48. 7	48. 6	48. 5
2020/09/29 02時	48. 8	48. 6	48. 6	48. 5
2020/09/29 03時	48. 8	48. 7	48. 6	48. 5
2020/09/29 04時	48. 8	48. 7	48. 6	48. 5
2020/09/29 05時	48. 8	48. 7	48. 6	48. 5
2020/09/29 06時	48. 8	48. 7	48. 6	48. 4
2020/09/29 07時	48. 8	48. 6	48. 6	48. 4
2020/09/29 08時	48. 8	48. 6	48. 5	48. 5
2020/09/29 09時	48. 8	48. 7	48. 6	48. 5
2020/09/29 10時	48. 8	48. 6	48. 6	48. 5
2020/09/29 11時	48. 8	48. 7	48. 6	48. 5
2020/09/29 12時	48. 8	48. 6	48. 6	48. 5
2020/09/29 13時	48. 8	48. 7	48. 6	48. 4
2020/09/29 14時	48. 9	48. 6	48. 6	48. 4
2020/09/29 15時	48. 8	48. 6	48. 6	48. 5
2020/09/29 16時	48. 8	48. 6	48. 6	48. 4
2020/09/29 17時	48. 8	48. 6	48. 6	48. 4
2020/09/29 18時	48. 8	48. 6	48. 6	48. 4

測定日時	A点 El. +10.1m	B点 El. +10.9m	C点 El. +3.8m	D点 El. -0.7m
(年/月/日 時)	(°C)	(°C)	(°C)	(°C)
2020/09/29 19時	48.9	48.6	48.6	48.5
2020/09/29 20時	48.8	48.6	48.6	48.5
2020/09/29 21時	48.8	48.6	48.6	48.4
2020/09/29 22時	48.8	48.7	48.6	48.5
2020/09/29 23時	48.8	48.6	48.6	48.5
2020/09/30 00時	48.8	48.6	48.6	48.5
2020/09/30 01時	48.9	48.7	48.6	48.5
2020/09/30 02時	48.8	48.6	48.6	48.4
2020/09/30 03時	48.8	48.6	48.6	48.4
2020/09/30 04時	48.8	48.7	48.6	48.5
2020/09/30 05時	48.8	48.7	48.6	48.5
2020/09/30 06時	48.9	48.6	48.6	48.2
2020/09/30 07時	48.7	48.5	48.5	48.1
2020/09/30 08時	48.7	48.5	48.4	48.2
2020/09/30 09時	48.7	48.5	48.4	48.3
2020/09/30 10時	48.7	48.5	48.4	48.3
2020/09/30 11時	48.7	48.5	48.5	48.3
2020/09/30 12時	48.7	48.5	48.4	48.3
2020/09/30 13時	48.7	48.5	48.4	48.3
2020/09/30 14時	48.7	48.5	48.4	48.3
2020/09/30 15時	48.7	48.5	48.4	48.3
2020/09/30 16時	48.7	48.5	48.5	48.3
2020/09/30 17時	48.7	48.5	48.4	48.3
2020/09/30 18時	48.8	48.6	48.5	48.3
2020/09/30 19時	48.7	48.6	48.4	48.3
2020/09/30 20時	48.7	48.5	48.5	48.3
2020/09/30 21時	48.7	48.6	48.5	48.4
2020/09/30 22時	48.7	48.6	48.5	48.3
2020/09/30 23時	48.8	48.6	48.5	48.4
2020/10/01 00時	48.7	48.5	48.5	48.3
2020/10/01 01時	48.7	48.6	48.5	48.4
2020/10/01 02時	48.7	48.6	48.5	48.4
2020/10/01 03時	48.7	48.6	48.5	48.3
2020/10/01 04時	48.7	48.5	48.5	48.3
2020/10/01 05時	48.7	48.6	48.5	48.3
2020/10/01 06時	48.7	48.6	48.5	48.4
2020/10/01 07時	48.7	48.5	48.4	48.4
2020/10/01 08時	48.7	48.5	48.5	48.4
2020/10/01 09時	48.7	48.5	48.5	48.4
2020/10/01 10時	48.7	48.6	48.5	48.4
2020/10/01 11時	48.8	48.6	48.5	48.4
2020/10/01 12時	48.7	48.6	48.5	48.4
2020/10/01 13時	48.8	48.6	48.5	48.4
2020/10/01 14時	48.7	48.6	48.5	48.3
2020/10/01 15時	48.7	48.6	48.5	48.4
2020/10/01 16時	48.7	48.6	48.5	48.4
2020/10/01 17時	48.7	48.5	48.5	48.4
2020/10/01 18時	48.8	48.5	48.5	48.3
2020/10/01 19時	48.7	48.6	48.5	48.4
2020/10/01 20時	48.7	48.6	48.5	48.4
2020/10/01 21時	48.8	48.6	48.5	48.4
2020/10/01 22時	48.7	48.6	48.5	48.4
2020/10/01 23時	48.7	48.6	48.5	48.4
2020/10/02 00時	48.8	48.6	48.5	48.4
2020/10/02 01時	48.7	48.6	48.5	48.4
2020/10/02 02時	48.7	48.5	48.5	48.4
2020/10/02 03時	48.7	48.6	48.5	48.4
2020/10/02 04時	48.7	48.6	48.5	48.4
2020/10/02 05時	48.7	48.6	48.5	48.4

測定日時 (年/月/日 時)	A点	B点	C点	D点
	El. +10.1m (°C)	El. +10.9m (°C)	El. +3.8m (°C)	El. -0.7m (°C)
2020/10/02 06時	48.7	48.5	48.5	48.3
2020/10/02 07時	48.7	48.6	48.5	48.4
2020/10/02 08時	48.7	48.5	48.5	48.4
2020/10/02 09時	48.7	48.5	48.4	48.3
2020/10/02 10時	48.7	48.5	48.4	48.3
2020/10/02 11時	48.7	48.5	48.4	48.3
2020/10/02 12時	48.7	48.5	48.4	48.3
2020/10/02 13時	48.7	48.5	48.5	48.4
2020/10/02 14時	48.8	48.5	48.5	48.3
2020/10/02 15時	48.7	48.5	48.5	48.3
2020/10/02 16時	48.8	48.6	48.5	48.4
2020/10/02 17時	48.8	48.6	48.5	48.4
2020/10/02 18時	48.7	48.6	48.5	48.4
2020/10/02 19時	48.7	48.6	48.5	48.4
2020/10/02 20時	48.7	48.5	48.4	48.0
2020/10/02 21時	48.6	48.4	48.3	48.2
2020/10/02 22時	48.6	48.4	48.3	48.2
2020/10/02 23時	48.6	48.4	48.3	48.2
2020/10/03 00時	48.6	48.4	48.4	48.3
2020/10/03 01時	48.6	48.4	48.4	48.2
2020/10/03 02時	48.6	48.4	48.3	48.2
2020/10/03 03時	48.6	48.5	48.4	48.2
2020/10/03 04時	48.6	48.4	48.4	48.2
2020/10/03 05時	48.7	48.5	48.4	48.2
2020/10/03 06時	48.6	48.5	48.4	48.3
2020/10/03 07時	48.7	48.5	48.4	48.3
2020/10/03 08時	48.7	48.5	48.4	48.3
2020/10/03 09時	48.6	48.5	48.4	48.2
2020/10/03 10時	48.6	48.4	48.4	48.3
2020/10/03 11時	48.6	48.4	48.4	48.3
2020/10/03 12時	48.6	48.5	48.4	48.2
2020/10/03 13時	48.7	48.4	48.4	48.2
2020/10/03 14時	48.6	48.5	48.4	48.3
2020/10/03 15時	48.7	48.5	48.4	48.3
2020/10/03 16時	48.7	48.4	48.4	48.3
2020/10/03 17時	48.7	48.4	48.4	48.3
2020/10/03 18時	48.7	48.5	48.4	48.3
2020/10/03 19時	48.7	48.5	48.4	48.3
2020/10/03 20時	48.7	48.5	48.4	48.3
2020/10/03 21時	48.7	48.5	48.4	48.3
2020/10/03 22時	48.7	48.5	48.4	48.3
2020/10/03 23時	48.7	48.6	48.4	48.3
2020/10/04 00時	48.7	48.5	48.4	48.3
2020/10/04 01時	48.7	48.5	48.5	48.3
2020/10/04 02時	48.7	48.5	48.4	48.3
2020/10/04 03時	48.7	48.6	48.5	48.3
2020/10/04 04時	48.7	48.6	48.4	48.3
2020/10/04 05時	48.7	48.5	48.4	48.3
2020/10/04 06時	48.7	48.6	48.5	48.3
2020/10/04 07時	48.7	48.6	48.5	48.3
2020/10/04 08時	48.7	48.6	48.4	48.3
2020/10/04 09時	48.7	48.5	48.4	48.3
2020/10/04 10時	48.8	48.5	48.5	48.3
2020/10/04 11時	48.7	48.4	48.4	48.3
2020/10/04 12時	48.7	48.5	48.4	48.3
2020/10/04 13時	48.7	48.5	48.4	48.3
2020/10/04 14時	48.8	48.5	48.5	48.3
2020/10/04 15時	48.7	48.5	48.4	48.3
2020/10/04 16時	48.7	48.5	48.4	48.3

測定日時 (年/月/日 時)	A点	B点	C点	D点
	El. +10.1m (°C)	El. +10.9m (°C)	El. +3.8m (°C)	El. -0.7m (°C)
2020/10/04 17時	48.7	48.6	48.5	48.3
2020/10/04 18時	48.7	48.6	48.5	48.3
2020/10/04 19時	48.7	48.6	48.5	48.4
2020/10/04 20時	48.7	48.6	48.5	48.4
2020/10/04 21時	48.7	48.6	48.5	48.4
2020/10/04 22時	48.8	48.5	48.5	48.4
2020/10/04 23時	48.8	48.6	48.5	48.4
2020/10/05 00時	48.7	48.6	48.5	48.4
2020/10/05 01時	48.7	48.6	48.5	48.4
2020/10/05 02時	48.7	48.6	48.5	48.4
2020/10/05 03時	48.8	48.6	48.5	48.4
2020/10/05 04時	48.8	48.6	48.5	48.4
2020/10/05 05時	48.8	48.6	48.5	48.4
2020/10/05 06時	48.7	48.4	48.5	48.0
2020/10/05 07時	48.6	48.4	48.3	48.2
2020/10/05 08時	48.6	48.4	48.3	48.3
2020/10/05 09時	48.6	48.5	48.3	48.3
2020/10/05 10時	48.6	48.4	48.3	48.2
2020/10/05 11時	48.5	48.4	48.3	48.3
2020/10/05 12時	48.6	48.4	48.3	48.2
2020/10/05 13時	48.6	48.3	48.3	48.2
2020/10/05 14時	48.6	48.4	48.4	48.2
2020/10/05 15時	48.5	48.4	48.3	48.2
2020/10/05 16時	48.6	48.4	48.3	48.2
2020/10/05 17時	48.5	48.4	48.3	48.2
2020/10/05 18時	48.6	48.4	48.3	48.2
2020/10/05 19時	48.5	48.4	48.3	48.2
2020/10/05 20時	48.6	48.4	48.3	48.2
2020/10/05 21時	48.5	48.4	48.3	48.2
2020/10/05 22時	48.5	48.4	48.3	48.2
2020/10/05 23時	48.5	48.3	48.3	48.2
2020/10/06 00時	48.5	48.3	48.3	48.2
2020/10/06 01時	48.5	48.4	48.3	48.2
2020/10/06 02時	48.5	48.3	48.3	48.2
2020/10/06 03時	48.5	48.3	48.3	48.2
2020/10/06 04時	48.5	48.4	48.3	48.2
2020/10/06 05時	48.5	48.3	48.2	48.1
2020/10/06 06時	48.5	48.3	48.2	48.1
2020/10/06 07時	48.5	48.3	48.2	48.1
2020/10/06 08時	48.5	48.3	48.2	48.1
2020/10/06 09時	48.5	48.3	48.2	48.1
2020/10/06 10時	48.5	48.3	48.2	48.1
2020/10/06 11時	48.5	48.3	48.2	48.1
2020/10/06 12時	48.5	48.3	48.2	48.1
2020/10/06 13時	48.5	48.3	48.2	48.1
2020/10/06 14時	48.5	48.3	48.2	48.1
2020/10/06 15時	48.4	48.3	48.2	48.1
2020/10/06 16時	48.5	48.2	48.2	48.1
2020/10/06 17時	48.4	48.3	48.2	48.1
2020/10/06 18時	48.4	48.3	48.2	48.1
2020/10/06 19時	48.4	48.3	48.2	48.1
2020/10/06 20時	48.4	48.3	48.2	48.1
2020/10/06 21時	48.4	48.3	48.2	48.1
2020/10/06 22時	48.5	48.3	48.2	48.1
2020/10/06 23時	48.4	48.2	48.2	48.1
2020/10/07 00時	48.4	48.3	48.2	48.1
2020/10/07 01時	48.4	48.3	48.2	48.1
2020/10/07 02時	48.4	48.3	48.2	48.1
2020/10/07 03時	48.4	48.3	48.2	48.1

測定日時 (年/月/日 時)	A点	B点	C点	D点
	El. +10.1m (°C)	El. +10.9m (°C)	El. +3.8m (°C)	El. -0.7m (°C)
2020/10/07 04時	48.4	48.2	48.2	48.1
2020/10/07 05時	48.4	48.3	48.2	48.1
2020/10/07 06時	48.4	48.3	48.2	48.1
2020/10/07 07時	48.4	48.2	48.2	48.1
2020/10/07 08時	48.4	48.3	48.2	48.1
2020/10/07 09時	48.4	48.3	48.2	48.1
2020/10/07 10時	48.4	48.2	48.2	48.1
2020/10/07 11時	48.4	48.2	48.2	48.0
2020/10/07 12時	48.4	48.2	48.2	48.1
2020/10/07 13時	48.4	48.2	48.2	48.1
2020/10/07 14時	48.4	48.2	48.2	48.0
2020/10/07 15時	48.4	48.2	48.1	48.0
2020/10/07 16時	48.4	48.2	48.2	48.1
2020/10/07 17時	48.4	48.2	48.2	48.0
2020/10/07 18時	48.4	48.2	48.2	48.0
2020/10/07 19時	48.4	48.2	48.1	48.0
2020/10/07 20時	48.3	48.1	48.1	47.7
2020/10/07 21時	48.3	48.0	47.9	47.8
2020/10/07 22時	48.2	48.0	48.0	47.9
2020/10/07 23時	48.3	48.0	48.0	47.9
2020/10/08 00時	48.2	48.0	48.0	47.9
2020/10/08 01時	48.2	48.0	48.0	47.9
2020/10/08 02時	48.3	48.1	48.0	47.9
2020/10/08 03時	48.2	48.1	48.0	47.9
2020/10/08 04時	48.3	48.1	48.0	47.9
2020/10/08 05時	48.3	48.1	48.0	47.9
2020/10/08 06時	48.2	48.1	48.0	47.9
2020/10/08 07時	48.3	48.1	48.0	47.9
2020/10/08 08時	48.3	48.0	48.0	47.9
2020/10/08 09時	48.2	48.0	48.0	47.9
2020/10/08 10時	48.2	48.0	48.0	47.9
2020/10/08 11時	48.3	48.1	48.0	47.9
2020/10/08 12時	48.2	48.1	48.0	47.9
2020/10/08 13時	48.3	48.0	48.0	47.9
2020/10/08 14時	48.3	48.1	48.0	47.9
2020/10/08 15時	48.2	48.0	48.0	47.9
2020/10/08 16時	48.2	48.0	48.0	47.9
2020/10/08 17時	48.3	48.1	48.0	47.9
2020/10/08 18時	48.2	48.1	48.0	47.9
2020/10/08 19時	48.2	48.1	48.0	47.9
2020/10/08 20時	48.2	48.0	48.0	47.9
2020/10/08 21時	48.2	48.1	48.0	47.9
2020/10/08 22時	48.2	48.1	48.0	47.9
2020/10/08 23時	48.3	48.1	48.0	47.9
2020/10/09 00時	48.3	48.1	48.0	47.9
2020/10/09 01時	48.2	48.1	48.0	47.9
2020/10/09 02時	48.3	48.1	48.0	47.9
2020/10/09 03時	48.2	48.1	48.0	47.9
2020/10/09 04時	48.3	48.0	48.0	47.9
2020/10/09 05時	48.2	48.1	48.0	47.9
2020/10/09 06時	48.3	48.1	48.0	47.9
2020/10/09 07時	48.2	48.0	48.0	47.9
2020/10/09 08時	48.3	48.1	48.0	47.9
2020/10/09 09時	48.3	48.1	48.0	47.9
2020/10/09 10時	48.3	48.1	48.0	47.9
2020/10/09 11時	48.2	48.1	48.0	47.9
2020/10/09 12時	48.3	48.0	48.0	47.9
2020/10/09 13時	48.3	48.1	48.0	47.9
2020/10/09 14時	48.3	48.1	48.0	47.9

測定日時	A点 El. +10.1m	B点 El. +10.9m	C点 El. +3.8m	D点 El. -0.7m
(年/月/日 時)	(°C)	(°C)	(°C)	(°C)
2020/10/09 15時	48.3	48.1	48.0	47.9
2020/10/09 16時	48.3	48.1	48.1	47.9
2020/10/09 17時	48.3	48.1	48.0	47.9
2020/10/09 18時	48.3	48.1	48.0	47.9
2020/10/09 19時	48.3	48.1	48.0	47.9
2020/10/09 20時	48.3	48.2	48.1	47.9
2020/10/09 21時	48.3	48.1	48.1	47.9
2020/10/09 22時	48.3	48.2	48.1	47.9
2020/10/09 23時	48.3	48.2	48.1	48.0
2020/10/10 00時	48.3	48.2	48.1	47.9
2020/10/10 01時	48.3	48.2	48.1	48.0
2020/10/10 02時	48.3	48.2	48.1	47.9
2020/10/10 03時	48.3	48.2	48.1	47.9
2020/10/10 04時	48.3	48.2	48.1	48.0
2020/10/10 05時	48.3	48.2	48.1	48.0
2020/10/10 06時	48.3	48.2	48.1	48.0
2020/10/10 07時	48.3	48.2	48.1	47.9
2020/10/10 08時	48.3	48.2	48.1	48.0
2020/10/10 09時	48.3	48.2	48.1	48.0
2020/10/10 10時	48.4	48.2	48.1	48.0
2020/10/10 11時	48.3	48.1	48.1	48.0
2020/10/10 12時	48.3	48.2	48.1	48.0
2020/10/10 13時	48.3	48.2	48.1	48.0
2020/10/10 14時	48.3	48.2	48.1	47.7
2020/10/10 15時	48.2	47.9	47.9	47.6
2020/10/10 16時	48.2	47.9	47.9	47.8
2020/10/10 17時	48.2	48.0	47.9	47.8
2020/10/10 18時	48.2	48.0	47.9	47.8
2020/10/10 19時	48.2	48.0	48.0	47.8
2020/10/10 20時	48.2	48.0	47.9	47.8
2020/10/10 21時	48.2	48.0	47.9	47.8
2020/10/10 22時	48.2	48.0	47.9	47.8
2020/10/10 23時	48.2	48.0	48.0	47.8
2020/10/11 00時	48.2	48.1	48.0	47.8
2020/10/11 01時	48.2	48.0	47.9	47.8
2020/10/11 02時	48.2	48.0	48.0	47.9
2020/10/11 03時	48.2	48.1	48.0	47.8
2020/10/11 04時	48.2	48.0	47.9	47.8
2020/10/11 05時	48.2	48.1	48.0	47.9
2020/10/11 06時	48.2	48.1	48.0	47.8
2020/10/11 07時	48.2	48.1	48.0	47.9
2020/10/11 08時	48.2	48.0	48.0	47.8
2020/10/11 09時	48.2	48.0	47.9	47.8
2020/10/11 10時	48.2	48.0	47.9	47.8
2020/10/11 11時	48.2	48.0	47.9	47.8
2020/10/11 12時	48.2	48.1	48.0	47.9
2020/10/11 13時	48.2	48.1	48.0	47.8
2020/10/11 14時	48.2	48.0	48.0	47.9
2020/10/11 15時	48.2	48.0	48.0	47.9
2020/10/11 16時	48.2	48.1	48.0	47.9
2020/10/11 17時	48.2	48.1	48.0	47.9
2020/10/11 18時	48.2	48.1	48.0	47.9
2020/10/11 19時	48.3	48.0	48.0	47.8
2020/10/11 20時	48.3	48.1	48.0	47.9
2020/10/11 21時	48.2	48.1	48.0	47.9
2020/10/11 22時	48.3	48.0	48.0	47.9
2020/10/11 23時	48.2	48.1	48.0	47.9
2020/10/12 00時	48.3	48.1	48.0	47.9
2020/10/12 01時	48.3	48.1	48.0	47.9

測定日時 (年/月/日 時)	A点	B点	C点	D点
	El. +10.1m (°C)	El. +10.9m (°C)	El. +3.8m (°C)	El. -0.7m (°C)
2020/10/12 02時	48.2	48.1	48.0	47.9
2020/10/12 03時	48.3	48.1	48.0	47.9
2020/10/12 04時	48.3	48.1	48.0	47.9
2020/10/12 05時	48.3	48.1	48.0	47.9
2020/10/12 06時	48.3	48.1	48.0	47.9
2020/10/12 07時	48.2	48.1	48.0	47.9
2020/10/12 08時	48.3	48.1	48.0	47.9
2020/10/12 09時	48.2	48.1	48.0	47.9
2020/10/12 10時	48.2	48.1	48.0	47.9
2020/10/12 11時	48.3	48.1	48.0	47.9
2020/10/12 12時	48.3	48.1	48.0	47.9
2020/10/12 13時	48.3	48.1	48.0	47.9
2020/10/12 14時	48.3	48.1	48.0	47.9
2020/10/12 15時	48.3	48.1	48.0	47.9
2020/10/12 16時	48.3	48.2	48.0	47.9
2020/10/12 17時	48.3	48.2	48.0	47.9
2020/10/12 18時	48.2	48.0	47.9	47.5
2020/10/12 19時	48.2	47.9	47.9	47.6
2020/10/12 20時	48.1	47.9	47.9	47.8
2020/10/12 21時	48.2	48.0	47.9	47.8
2020/10/12 22時	48.1	47.9	47.9	47.8
2020/10/12 23時	48.1	47.9	47.9	47.8
2020/10/13 00時	48.1	47.9	47.9	47.8
2020/10/13 01時	48.1	48.0	47.9	47.8
2020/10/13 02時	48.1	48.0	47.9	47.7
2020/10/13 03時	48.1	48.0	47.9	47.8
2020/10/13 04時	48.2	47.9	47.9	47.8
2020/10/13 05時	48.1	47.9	47.9	47.8
2020/10/13 06時	48.1	48.0	47.9	47.8
2020/10/13 07時	48.1	47.9	47.9	47.8
2020/10/13 08時	48.2	48.0	47.9	47.8
2020/10/13 09時	48.2	47.9	47.9	47.8
2020/10/13 10時	48.1	47.9	47.9	47.8
2020/10/13 11時	48.1	47.9	47.9	47.8
2020/10/13 12時	48.1	48.0	47.9	47.8
2020/10/13 13時	48.1	48.0	47.9	47.8
2020/10/13 14時	48.2	47.9	47.9	47.8
2020/10/13 15時	48.2	48.0	47.9	47.8
2020/10/13 16時	48.2	48.0	47.9	47.8
2020/10/13 17時	48.1	48.0	47.9	47.8
2020/10/13 18時	48.2	48.0	47.9	47.8
2020/10/13 19時	48.1	48.0	47.9	47.8
2020/10/13 20時	48.2	48.0	47.9	47.8
2020/10/13 21時	48.2	48.0	47.9	47.8
2020/10/13 22時	48.2	48.0	47.9	47.8
2020/10/13 23時	48.2	48.0	47.9	47.8
2020/10/14 00時	48.1	48.0	47.9	47.8
2020/10/14 01時	48.2	48.0	47.9	47.8
2020/10/14 02時	48.1	48.0	47.9	47.8
2020/10/14 03時	48.1	48.0	47.9	47.8
2020/10/14 04時	48.2	48.0	47.9	47.8
2020/10/14 05時	48.1	48.0	47.9	47.8
2020/10/14 06時	48.1	48.0	47.9	47.8
2020/10/14 07時	48.1	48.0	47.9	47.8
2020/10/14 08時	48.1	48.0	47.9	47.8
2020/10/14 09時	48.1	48.0	47.9	47.8
2020/10/14 10時	48.1	47.9	47.9	47.8
2020/10/14 11時	48.2	48.0	47.9	47.8
2020/10/14 12時	48.1	48.0	47.9	47.8

測定日時 (年/月/日 時)	A点	B点	C点	D点
	El. +10.1m (°C)	El. +10.9m (°C)	El. +3.8m (°C)	El. -0.7m (°C)
2020/10/14 13時	48.1	47.9	47.9	47.8
2020/10/14 14時	48.1	47.9	47.9	47.8
2020/10/14 15時	48.1	48.0	47.9	47.8
2020/10/14 16時	48.2	47.9	47.9	47.8
2020/10/14 17時	48.1	47.9	47.9	47.8
2020/10/14 18時	48.1	47.9	47.9	47.8
2020/10/14 19時	48.1	48.0	47.9	47.7
2020/10/14 20時	48.1	48.0	47.9	47.8
2020/10/14 21時	48.1	47.9	47.9	47.8
2020/10/14 22時	48.1	48.0	47.9	47.8
2020/10/14 23時	48.1	47.9	47.9	47.8
2020/10/15 00時	48.1	47.9	47.9	47.8
2020/10/15 01時	48.1	48.0	47.9	47.8
2020/10/15 02時	48.1	47.9	47.8	47.4
2020/10/15 03時	47.9	47.7	47.7	47.5
2020/10/15 04時	47.9	47.7	47.7	47.6
2020/10/15 05時	47.9	47.8	47.7	47.6
2020/10/15 06時	47.9	47.7	47.7	47.6
2020/10/15 07時	47.9	47.8	47.7	47.6
2020/10/15 08時	47.9	47.8	47.7	47.6
2020/10/15 09時	48.0	47.7	47.7	47.6
2020/10/15 10時	47.9	47.8	47.7	47.6
2020/10/15 11時	47.9	47.7	47.7	47.6
2020/10/15 12時	47.9	47.7	47.7	47.6
2020/10/15 13時	48.0	47.8	47.7	47.6
2020/10/15 14時	47.9	47.7	47.7	47.6
2020/10/15 15時	48.0	47.8	47.7	47.6
2020/10/15 16時	47.9	47.7	47.7	47.6
2020/10/15 17時	47.9	47.8	47.7	47.6
2020/10/15 18時	47.9	47.8	47.7	47.6
2020/10/15 19時	47.9	47.7	47.7	47.6
2020/10/15 20時	47.9	47.7	47.7	47.6
2020/10/15 21時	47.9	47.8	47.7	47.6
2020/10/15 22時	47.9	47.8	47.7	47.6
2020/10/15 23時	47.9	47.7	47.7	47.6
2020/10/16 00時	47.9	47.7	47.7	47.6
2020/10/16 01時	47.9	47.7	47.7	47.6
2020/10/16 02時	48.0	47.8	47.7	47.6
2020/10/16 03時	47.9	47.8	47.7	47.6
2020/10/16 04時	47.9	47.8	47.7	47.6
2020/10/16 05時	47.9	47.8	47.7	47.6
2020/10/16 06時	48.0	47.7	47.7	47.6
2020/10/16 07時	47.9	47.8	47.7	47.6
2020/10/16 08時	47.9	47.7	47.7	47.6
2020/10/16 09時	47.9	47.8	47.7	47.6
2020/10/16 10時	48.0	47.7	47.7	47.6
2020/10/16 11時	47.9	47.7	47.6	47.5
2020/10/16 12時	47.9	47.7	47.7	47.6
2020/10/16 13時	48.0	47.7	47.6	47.6
2020/10/16 14時	47.9	47.8	47.7	47.6
2020/10/16 15時	47.9	47.7	47.6	47.5
2020/10/16 16時	48.0	47.7	47.7	47.6
2020/10/16 17時	48.0	47.8	47.7	47.6
2020/10/16 18時	47.9	47.7	47.7	47.6
2020/10/16 19時	47.9	47.8	47.7	47.6
2020/10/16 20時	47.9	47.7	47.7	47.6
2020/10/16 21時	47.9	47.7	47.7	47.6
2020/10/16 22時	48.0	47.7	47.7	47.6
2020/10/16 23時	47.9	47.7	47.7	47.6

測定日時 (年/月/日 時)	A点	B点	C点	D点
	El. +10.1m (°C)	El. +10.9m (°C)	El. +3.8m (°C)	El. -0.7m (°C)
2020/10/17 00時	17.8	17.7	17.7	17.6
2020/10/17 01時	17.8	17.7	17.6	17.5
2020/10/17 02時	17.9	17.7	17.6	17.6
2020/10/17 03時	17.9	17.7	17.6	17.6
2020/10/17 04時	17.9	17.7	17.6	17.5
2020/10/17 05時	17.8	17.7	17.6	17.5
2020/10/17 06時	17.9	17.7	17.6	17.5
2020/10/17 07時	17.9	17.6	17.6	17.5
2020/10/17 08時	17.8	17.6	17.6	17.5
2020/10/17 09時	17.8	17.6	17.6	17.5
2020/10/17 10時	17.8	17.7	17.6	17.5
2020/10/17 11時	17.8	17.7	17.6	17.5
2020/10/17 12時	17.8	17.7	17.6	17.5
2020/10/17 13時	17.8	17.7	17.6	17.5
2020/10/17 14時	17.8	17.6	17.6	17.2
2020/10/17 15時	17.6	17.5	17.4	17.1
2020/10/17 16時	17.6	17.5	17.4	17.3
2020/10/17 17時	17.7	17.5	17.4	17.3
2020/10/17 18時	17.6	17.5	17.4	17.3
2020/10/17 19時	17.6	17.5	17.4	17.3
2020/10/17 20時	17.6	17.4	17.4	17.3
2020/10/17 21時	17.7	17.5	17.4	17.4
2020/10/17 22時	17.7	17.5	17.4	17.3
2020/10/17 23時	17.6	17.5	17.4	17.3
2020/10/18 00時	17.6	17.5	17.4	17.3
2020/10/18 01時	17.6	17.5	17.4	17.3
2020/10/18 02時	17.6	17.5	17.4	17.3
2020/10/18 03時	17.7	17.4	17.4	17.3
2020/10/18 04時	17.6	17.5	17.4	17.3
2020/10/18 05時	17.6	17.5	17.4	17.3
2020/10/18 06時	17.6	17.5	17.4	17.3
2020/10/18 07時	17.7	17.4	17.4	17.3
2020/10/18 08時	17.6	17.5	17.4	17.3
2020/10/18 09時	17.6	17.5	17.4	17.3
2020/10/18 10時	17.6	17.5	17.4	17.3
2020/10/18 11時	17.6	17.5	17.4	17.3
2020/10/18 12時	17.6	17.4	17.4	17.3
2020/10/18 13時	17.6	17.5	17.4	17.3
2020/10/18 14時	17.6	17.5	17.4	17.3
2020/10/18 15時	17.6	17.5	17.4	17.3
2020/10/18 16時	17.6	17.4	17.4	17.3
2020/10/18 17時	17.6	17.5	17.4	17.3
2020/10/18 18時	17.6	17.4	17.4	17.2
2020/10/18 19時	17.6	17.4	17.4	17.3
2020/10/18 20時	17.6	17.4	17.4	17.3
2020/10/18 21時	17.6	17.5	17.4	17.3
2020/10/18 22時	17.6	17.5	17.4	17.3
2020/10/18 23時	17.7	17.5	17.4	17.3
2020/10/19 00時	17.7	17.4	17.4	17.3
2020/10/19 01時	17.6	17.5	17.4	17.3
2020/10/19 02時	17.6	17.4	17.4	17.3
2020/10/19 03時	17.6	17.4	17.4	17.3
2020/10/19 04時	17.6	17.5	17.4	17.3
2020/10/19 05時	17.6	17.5	17.4	17.3
2020/10/19 06時	17.7	17.5	17.4	17.3
2020/10/19 07時	17.6	17.5	17.4	17.3
2020/10/19 08時	17.6	17.5	17.4	17.3
2020/10/19 09時	17.6	17.5	17.4	17.3
2020/10/19 10時	17.6	17.4	17.4	17.3

測定日時 (年/月/日 時)	A点	B点	C点	D点
	El. +10.1m (°C)	El. +10.9m (°C)	El. +3.8m (°C)	El. -0.7m (°C)
2020/10/19 11時	47.6	47.4	47.4	47.3
2020/10/19 12時	47.6	47.4	47.4	47.3
2020/10/19 13時	47.6	47.5	47.4	47.3
2020/10/19 14時	47.7	47.5	47.4	47.3
2020/10/19 15時	47.6	47.5	47.4	47.3
2020/10/19 16時	47.6	47.5	47.4	47.3
2020/10/19 17時	47.6	47.5	47.4	47.3
2020/10/19 18時	47.6	47.5	47.4	47.3
2020/10/19 19時	47.7	47.4	47.4	47.3
2020/10/19 20時	47.6	47.5	47.4	47.3
2020/10/19 21時	47.6	47.4	47.4	47.3
2020/10/19 22時	47.6	47.5	47.4	47.3
2020/10/19 23時	47.7	47.4	47.4	47.3
2020/10/20 00時	47.7	47.5	47.4	47.3
2020/10/20 01時	47.7	47.5	47.4	47.3
2020/10/20 02時	47.6	47.4	47.4	47.3
2020/10/20 03時	47.6	47.5	47.4	47.3
2020/10/20 04時	47.6	47.4	47.4	47.3
2020/10/20 05時	47.6	47.5	47.4	47.3
2020/10/20 06時	47.5	47.3	47.3	46.9
2020/10/20 07時	47.4	47.3	47.2	47.0
2020/10/20 08時	47.4	47.3	47.2	47.1
2020/10/20 09時	47.4	47.2	47.2	47.1
2020/10/20 10時	47.4	47.3	47.2	47.1
2020/10/20 11時	47.4	47.3	47.2	47.1
2020/10/20 12時	47.4	47.3	47.2	47.1
2020/10/20 13時	47.4	47.3	47.2	47.1
2020/10/20 14時	47.4	47.2	47.2	47.1
2020/10/20 15時	47.4	47.3	47.2	47.1
2020/10/20 16時	47.4	47.3	47.2	47.1
2020/10/20 17時	47.4	47.3	47.2	47.1
2020/10/20 18時	47.5	47.2	47.2	47.1
2020/10/20 19時	47.5	47.3	47.2	47.1
2020/10/20 20時	47.4	47.3	47.2	47.1
2020/10/20 21時	47.4	47.3	47.2	47.1
2020/10/20 22時	47.4	47.3	47.2	47.1
2020/10/20 23時	47.5	47.3	47.2	47.1
2020/10/21 00時	47.4	47.3	47.2	47.1
2020/10/21 01時	47.5	47.3	47.2	47.1
2020/10/21 02時	47.5	47.3	47.2	47.1
2020/10/21 03時	47.4	47.3	47.2	47.1
2020/10/21 04時	47.4	47.3	47.2	47.1
2020/10/21 05時	47.5	47.2	47.2	47.1
2020/10/21 06時	47.5	47.3	47.2	47.1
2020/10/21 07時	47.4	47.3	47.2	47.1
2020/10/21 08時	47.4	47.3	47.2	47.1
2020/10/21 09時	47.4	47.2	47.2	47.1
2020/10/21 10時	47.4	47.3	47.2	47.1
2020/10/21 11時	47.4	47.2	47.2	47.1
2020/10/21 12時	47.4	47.3	47.2	47.1
2020/10/21 13時	47.4	47.2	47.2	47.0
2020/10/21 14時	47.4	47.2	47.2	47.0
2020/10/21 15時	47.4	47.3	47.2	47.0
2020/10/21 16時	47.5	47.3	47.2	47.1
2020/10/21 17時	47.4	47.2	47.2	47.1
2020/10/21 18時	47.5	47.3	47.2	47.1
2020/10/21 19時	47.4	47.3	47.2	47.1
2020/10/21 20時	47.4	47.3	47.2	47.1
2020/10/21 21時	47.4	47.3	47.2	47.0

測定日時 (年/月/日 時)	A点	B点	C点	D点
	El. +10.1m (°C)	El. +10.9m (°C)	El. +3.8m (°C)	El. -0.7m (°C)
2020/10/21 22時	47.5	47.3	47.2	47.1
2020/10/21 23時	47.5	47.3	47.2	47.1
2020/10/22 00時	47.4	47.3	47.2	47.1
2020/10/22 01時	47.4	47.2	47.2	47.1
2020/10/22 02時	47.5	47.3	47.2	47.1
2020/10/22 03時	47.4	47.3	47.2	47.1
2020/10/22 04時	47.5	47.3	47.2	47.1
2020/10/22 05時	47.5	47.3	47.2	47.1
2020/10/22 06時	47.5	47.3	47.2	47.1
2020/10/22 07時	47.5	47.3	47.2	47.1
2020/10/22 08時	47.5	47.3	47.2	47.1
2020/10/22 09時	47.5	47.3	47.2	47.1
2020/10/22 10時	47.5	47.3	47.2	47.1
2020/10/22 11時	47.5	47.3	47.2	47.1
2020/10/22 12時	47.5	47.3	47.3	47.1
2020/10/22 13時	47.5	47.3	47.2	47.1
2020/10/22 14時	47.5	47.3	47.2	47.1
2020/10/22 15時	47.5	47.3	47.2	47.1
2020/10/22 16時	47.5	47.3	47.3	47.1
2020/10/22 17時	47.5	47.3	47.3	47.1
2020/10/22 18時	47.5	47.3	47.2	47.1
2020/10/22 19時	47.4	47.2	47.2	46.8
2020/10/22 20時	47.3	47.2	47.1	46.9
2020/10/22 21時	47.3	47.1	47.1	47.0
2020/10/22 22時	47.3	47.2	47.1	47.0
2020/10/22 23時	47.3	47.2	47.1	47.0
2020/10/23 00時	47.3	47.2	47.1	47.0
2020/10/23 01時	47.4	47.2	47.1	47.0
2020/10/23 02時	47.3	47.2	47.1	47.0
2020/10/23 03時	47.3	47.2	47.1	47.0
2020/10/23 04時	47.3	47.1	47.1	47.0
2020/10/23 05時	47.3	47.2	47.1	47.0
2020/10/23 06時	47.3	47.1	47.1	47.0
2020/10/23 07時	47.3	47.1	47.1	47.0
2020/10/23 08時	47.4	47.1	47.1	47.0
2020/10/23 09時	47.3	47.1	47.1	47.0
2020/10/23 10時	47.3	47.1	47.0	47.0
2020/10/23 11時	47.3	47.0	47.0	47.0
2020/10/23 12時	47.3	47.1	47.1	47.0
2020/10/23 13時	47.3	47.1	47.1	47.0
2020/10/23 14時	47.3	47.1	47.0	46.9
2020/10/23 15時	47.3	47.1	47.1	47.0
2020/10/23 16時	47.2	47.1	47.0	47.0
2020/10/23 17時	47.3	47.2	47.1	47.0
2020/10/23 18時	47.3	47.2	47.1	47.0
2020/10/23 19時	47.3	47.1	47.0	46.9
2020/10/23 20時	47.2	47.1	47.0	46.9
2020/10/23 21時	47.3	47.1	47.0	46.9
2020/10/23 22時	47.2	47.1	47.0	46.9
2020/10/23 23時	47.2	47.1	47.0	46.9
2020/10/24 00時	47.3	47.0	47.0	46.9
2020/10/24 01時	47.2	47.1	47.0	46.9
2020/10/24 02時	47.2	47.1	47.0	46.9
2020/10/24 03時	47.2	47.0	47.0	46.9
2020/10/24 04時	47.1	47.0	47.0	46.9
2020/10/24 05時	47.2	47.1	47.0	46.9
2020/10/24 06時	47.2	47.0	47.0	46.9
2020/10/24 07時	47.2	47.0	47.0	46.9
2020/10/24 08時	47.1	47.0	46.9	46.9

測定日時 (年/月/日 時)	A点	B点	C点	D点
	El. +10.1m (°C)	El. +10.9m (°C)	El. +3.8m (°C)	El. -0.7m (°C)
2020/10/24 09時	17.2	17.0	16.9	16.9
2020/10/24 10時	17.2	17.0	17.0	16.9
2020/10/24 11時	17.1	17.0	16.9	16.8
2020/10/24 12時	17.2	17.0	16.9	16.8
2020/10/24 13時	17.1	17.0	16.9	16.8
2020/10/24 14時	17.1	17.0	16.9	16.9
2020/10/24 15時	17.1	17.0	16.9	16.9
2020/10/24 16時	17.1	17.0	16.9	16.8
2020/10/24 17時	17.1	17.0	16.9	16.8
2020/10/24 18時	17.1	17.0	16.9	16.8
2020/10/24 19時	17.1	16.9	16.9	16.8
2020/10/24 20時	17.1	17.0	16.9	16.8
2020/10/24 21時	17.1	17.0	16.9	16.8
2020/10/24 22時	17.1	16.9	16.9	16.8
2020/10/24 23時	17.1	16.9	16.9	16.8
2020/10/25 00時	17.1	17.0	16.9	16.8
2020/10/25 01時	17.1	17.0	16.9	16.8
2020/10/25 02時	17.1	17.0	16.9	16.8
2020/10/25 03時	17.1	16.9	16.9	16.8
2020/10/25 04時	17.1	16.9	16.9	16.8
2020/10/25 05時	17.1	16.9	16.9	16.8
2020/10/25 06時	17.0	16.9	16.9	16.8
2020/10/25 07時	17.1	16.9	16.9	16.8
2020/10/25 08時	17.1	16.9	16.9	16.8
2020/10/25 09時	17.0	16.9	16.9	16.8
2020/10/25 10時	17.1	16.9	16.9	16.8
2020/10/25 11時	17.1	16.9	16.8	16.7
2020/10/25 12時	17.1	16.9	16.9	16.7
2020/10/25 13時	17.1	16.9	16.8	16.8
2020/10/25 14時	17.1	16.9	16.8	16.5
2020/10/25 15時	16.9	16.8	16.7	16.3
2020/10/25 16時	16.8	16.7	16.6	16.4
2020/10/25 17時	16.9	16.7	16.6	16.5
2020/10/25 18時	16.8	16.7	16.6	16.5
2020/10/25 19時	16.8	16.7	16.6	16.6
2020/10/25 20時	16.9	16.7	16.6	16.5
2020/10/25 21時	16.9	16.7	16.6	16.5
2020/10/25 22時	16.8	16.7	16.6	16.5
2020/10/25 23時	16.9	16.7	16.6	16.5
2020/10/26 00時	16.9	16.7	16.6	16.5
2020/10/26 01時	16.8	16.7	16.6	16.5
2020/10/26 02時	16.9	16.7	16.6	16.5
2020/10/26 03時	16.8	16.7	16.6	16.6
2020/10/26 04時	16.9	16.7	16.7	16.6
2020/10/26 05時	16.8	16.7	16.6	16.5
2020/10/26 06時	16.8	16.7	16.6	16.5
2020/10/26 07時	16.9	16.8	16.6	16.5
2020/10/26 08時	16.9	16.7	16.6	16.5
2020/10/26 09時	16.9	16.7	16.6	16.5

玄海 2 号炉 使用済燃料ピット水温測定結果 (ピット中央部)

測定日時 (年/月/日 時)	E点 EL. +10.9m	F点 EL. +3.8m
	(°C)	(°C)
2020/06/01 15時37分	22.1	22.0
2020/06/05 10時13分	28.5	28.5
2020/06/12 13時58分	37.0	37.1
2020/06/19 13時55分	42.6	42.6
2020/06/26 13時43分	45.0	45.1
2020/07/03 14時29分	46.9	46.9
2020/07/10 13時49分	47.4	47.5
2020/07/17 13時43分	47.9	47.9
2020/07/22 13時42分	48.6	48.7
2020/07/31 13時53分	49.2	49.3
2020/08/07 14時33分	50.1	50.3
2020/08/14 14時02分	50.4	50.6
2020/08/21 14時44分	50.8	50.8
2020/08/28 13時50分	51.0	51.1
2020/09/04 14時32分	51.2	51.1
2020/09/11 13時53分	50.3	50.4
2020/09/18 13時52分	49.7	49.7
2020/09/25 13時45分	49.0	49.1
2020/10/02 14時18分	48.6	48.7
2020/10/09 13時45分	48.0	48.0
2020/10/16 13時47分	47.8	47.8
2020/10/23 13時50分	46.9	47.0