

資料 1-2

Doc No. MA035B-SC-Z01 rev.1

2022 年 10 月 26 日

日立造船株式会社

補足説明資料 1-1

バスケット用アルミニウム合金（HZ-A3004-H112）について

## 目次

|                              |    |
|------------------------------|----|
| 1. 概要                        | 1  |
| 2. アルミニウム合金 (HZ-A3004) の設計基準 | 1  |
| 3. 材料の用途                     | 1  |
| 4. 材料の仕様                     | 1  |
| 4.1 適合規格                     | 1  |
| 4.2 化学成分                     | 2  |
| 4.3 機械的性質                    | 2  |
| 4.4 寸法の許容差                   | 3  |
| 4.5 使用温度範囲                   | 3  |
| 5. HZ-A3004 の特徴及び使用上の留意事項    | 4  |
| 5.1 特徴                       | 4  |
| 5.2 特許及びライセンス                | 4  |
| 5.3 加工性及び加工条件                | 4  |
| 6. 製造工程及び製造条件                | 5  |
| 6.1 製造方法                     | 5  |
| 6.2 質別                       | 5  |
| 6.3 品質管理                     | 5  |
| 7. 材料試験                      | 6  |
| 7.1 供試材                      | 6  |
| 7.2 供試材の評価試験項目               | 8  |
| 7.3 化学成分分析                   | 10 |
| 7.4 ミクロ組織                    | 12 |
| 7.5 機械的性質                    | 19 |
| 7.5.1 常温引張特性                 | 19 |
| 7.5.2 高温引張特性                 | 37 |
| 7.5.3 硬さ                     | 46 |
| 7.5.4 衝撃特性                   | 47 |
| 7.5.5 クリープ特性                 | 56 |
| 8. 設計用強度                     | 63 |
| 8.1 設計降伏点                    | 63 |
| 8.2 設計引張強さ                   | 64 |
| 8.3 設計応力強さ                   | 65 |
| 8.4 許容引張応力                   | 66 |

|  |    |
|--|----|
| 9. その他の物性  | 67 |
| 9.1 熱物性  | 67 |
| 9.2 弾性定数   | 71 |
| 9.3 線膨張係数  | 76 |
| 別紙1 バスケットに用いるアルミニウム合金 (HZ-A3004-H112) の経年変化を考慮した強度特性について |    |
| 別紙2 バスケットに用いるアルミニウム合金 (HZ-A3004-H112) の考え方と評価方法について      |    |
| 別紙3 バスケット用材料 アルミニウム合金 (HZ-A3004-H112) の破壊靱性に係る特性について     |    |

## 図表目次

|          |                                     |    |
|----------|-------------------------------------|----|
| 第 4-1 表  | 化学成分規定                              | 2  |
| 第 4-2 表  | 機械的性質                               | 2  |
| 第 4-3 表  | 材料の幅寸法ならびにその許容差                     | 3  |
| 第 4-4 表  | 材料の長さ寸法ならびにその許容差                    | 3  |
| 第 4-5 表  | 材料の厚さ寸法ならびにその許容差                    | 3  |
| 第 6-1 表  | 品質管理表                               | 5  |
| 第 7-1 表  | 供試材の仕様                              | 7  |
| 第 7-2 表  | 供試材の熱処理条件                           | 7  |
| 第 7-3 表  | 供試材の評価試験項目                          | 8  |
| 第 7-4 表  | 評価試験に用いる供試材の適用理由                    | 9  |
| 第 7-5 表  | 供試材の化学成分分析結果                        | 11 |
| 第 7-6 表  | 常温における引張試験結果                        | 20 |
| 第 7-7 表  | HZ-A3004 の試験結果 (L 方向)               | 33 |
| 第 7-8 表  | HZ-A3004 の試験結果 (T 方向)               | 34 |
| 第 7-9 表  | 機械試験用供試材の試験結果 (L 方向)                | 35 |
| 第 7-10 表 | 機械試験用供試材の試験結果 (T 方向)                | 36 |
| 第 7-11 表 | 機械試験用供試材の高温引張試験結果 (L 方向)            | 38 |
| 第 7-12 表 | 機械試験用供試材の高温引張試験結果 (T 方向)            | 39 |
| 第 7-13 表 | 機械試験用供試材 (過時効熱処理材) の高温引張試験結果詳細(1/3) | 40 |
| 第 7-14 表 | 機械試験用供試材 (過時効熱処理材) の高温引張試験結果詳細(2/3) | 41 |
| 第 7-15 表 | 機械試験用供試材 (過時効熱処理材) の高温引張試験結果詳細(3/3) | 42 |
| 第 7-16 表 | ビッカース硬さ測定結果                         | 46 |
| 第 7-17 表 | シャルピー衝撃試験結果                         | 48 |
| 第 7-18 表 | 各温度における 10 万時間破断強さ                  | 59 |
| 第 7-19 表 | 各温度における 0.01% / 1,000h クリーブ強さ       | 60 |
| 第 7-20 表 | クリーブ試験結果における応力-破断時間データ              | 61 |
| 第 7-21 表 | クリーブ試験結果における応力-定常クリーブ速度データ          | 62 |
| 第 8-1 表  | 各温度における設計降伏点 $S_y$                  | 63 |
| 第 8-2 表  | 各温度における設計引張強さ $S_u$                 | 64 |
| 第 8-3 表  | 各温度における設計応力強さ $S_m$                 | 65 |
| 第 8-4 表  | 各温度における許容引張応力 $S$                   | 66 |
| 第 9-1 表  | 熱物性測定結果のまとめ                         | 68 |
| 第 9-2 表  | 熱物性測定結果の詳細(1/2)                     | 69 |
| 第 9-3 表  | 熱物性測定結果の詳細(2/2)                     | 70 |
| 第 9-4 表  | 弾性定数測定結果の詳細(1/3)                    | 72 |

|          |                         |    |
|----------|-------------------------|----|
| 第 9-5 表  | 弾性定数測定結果の詳細(2/3) .....  | 73 |
| 第 9-6 表  | 弾性定数測定結果の詳細(3/3) .....  | 74 |
| 第 9-7 表  | 弾性定数測定結果のまとめ .....      | 75 |
| 第 9-8 表  | 線膨張係数測定結果のまとめ .....     | 77 |
| 第 9-9 表  | 線膨張係数測定結果の詳細(1/3) ..... | 78 |
| 第 9-10 表 | 線膨張係数測定結果の詳細(2/3) ..... | 79 |
| 第 9-11 表 | 線膨張係数測定結果の詳細(3/3) ..... | 80 |

## 図表目次

|          |   |    |
|----------|---|----|
| 第 6-1 図  | 製造フロー                                   | 5  |
| 第 7-1 図  | 断面マイクロ組織の観察位置                           | 12 |
| 第 7-2 図  | 供試材 (1/4t 代表部) の断面マイクロ組織 (供試材 A: 熱処理なし) | 13 |
| 第 7-3 図  | 供試材 (1/4t 代表部) の断面マイクロ組織 (供試材 B: 熱処理なし) | 14 |
| 第 7-4 図  | 供試材 (1/4t 代表部) の断面マイクロ組織 (供試材 C: 熱処理なし) | 15 |
| 第 7-5 図  | 供試材 (1/4t 代表部) の断面マイクロ組織 (供試材 D: 熱処理あり) | 16 |
| 第 7-6 図  | 供試材 (1/4t 代表部) の断面マイクロ組織 (供試材 E: 熱処理あり) | 17 |
| 第 7-7 図  | 供試材 (1/4t 代表部) の断面マイクロ組織 (供試材 F: 熱処理あり) | 18 |
| 第 7-8 図  | HZ-A3004 における引張強さ (L 方向) の正規分布プロット      | 21 |
| 第 7-9 図  | HZ-A3004 における引張強さ (T 方向) の正規分布プロット      | 22 |
| 第 7-10 図 | HZ-A3004 における耐力 (L 方向) の正規分布プロット        | 23 |
| 第 7-11 図 | HZ-A3004 における耐力 (T 方向) の正規分布プロット        | 24 |
| 第 7-12 図 | HZ-A3004 における伸び (L 方向) の正規分布プロット        | 25 |
| 第 7-13 図 | HZ-A3004 における伸び (T 方向) の正規分布プロット        | 26 |
| 第 7-14 図 | 機械試験用供試材における引張強さ (L 方向) の正規分布プロット       | 27 |
| 第 7-15 図 | 機械試験用供試材における引張強さ (T 方向) の正規分布プロット       | 28 |
| 第 7-16 図 | 機械試験用供試材における耐力 (L 方向) の正規分布プロット         | 29 |
| 第 7-17 図 | 機械試験用供試材における耐力 (T 方向) の正規分布プロット         | 30 |
| 第 7-18 図 | 機械試験用供試材における伸び (L 方向) の正規分布プロット         | 31 |
| 第 7-19 図 | 機械試験用供試材における伸び (T 方向) の正規分布プロット         | 32 |
| 第 7-20 図 | 機械試験用供試材の高温引張試験結果 (L 方向)                | 43 |
| 第 7-21 図 | 機械試験用供試材の高温引張試験結果 (T 方向)                | 44 |
| 第 7-22 図 | 耐力に関する機械試験用供試材 (過時効熱処理材) のトレンド曲線        | 45 |
| 第 7-23 図 | 引張強さに関する機械試験用供試材 (過時効熱処理材) のトレンド曲線      | 45 |
| 第 7-24 図 | 走査型電子顕微鏡によるシャルピー衝撃試験片の SEM 破面写真(1/7)    | 49 |
| 第 7-25 図 | 走査型電子顕微鏡によるシャルピー衝撃試験片の SEM 破面写真(2/7)    | 50 |
| 第 7-26 図 | 走査型電子顕微鏡によるシャルピー衝撃試験片の SEM 破面写真(3/7)    | 51 |
| 第 7-27 図 | 走査型電子顕微鏡によるシャルピー衝撃試験片の SEM 破面写真(4/7)    | 52 |
| 第 7-28 図 | 走査型電子顕微鏡によるシャルピー衝撃試験片の SEM 破面写真(5/7)    | 53 |
| 第 7-29 図 | 走査型電子顕微鏡によるシャルピー衝撃試験片の SEM 破面写真(6/7)    | 54 |
| 第 7-30 図 | 走査型電子顕微鏡によるシャルピー衝撃試験片の SEM 破面写真(7/7)    | 55 |
| 第 7-31 図 | 応力-破断時間プロット                             | 58 |
| 第 7-32 図 | 応力-一定常クリープ速度プロット                        | 58 |

## 1. 概要

本資料は、Hitz-P24 型キャスクのバスケットに使用するアルミニウム合金（HZ-A3004-H112）（以下「HZ-A3004」という。）に関する補足説明を示す。

HZ-A3004 の設計用強度は、設計貯蔵期間、熱ばく露された HZ-A3004 の機械的性質を保守的に包括するように設定した。また、Hitz-P24 型の「発電用原子炉施設に係る特定機器の設計の型式証明申請書」に附属する別添 1-1「バスケット用材料 アルミニウム合金（HZ-A3004-H112）に関する説明書」は、HZ-A3004 をバスケットに使用するための適用範囲と設計強度（設計応力強さ、許容引張応力、設計降伏点、設計引張強さ、縦弾性係数、熱膨張係数）を示している。

## 2. アルミニウム合金（HZ-A3004）の設計基準

使用済燃料貯蔵施設規格 金属キャスク構造規格 JSME S FA1-2007（日本機械学会 2007 年 12 月）（以下「金属キャスク構造規格」という。）では、バスケットに過度の変形、破損が生じて臨界に至らないように設計基準が定められている。

バスケットの設計基準は、金属キャスク構造規格の考え方を基本としており、クリープ特性が無視できない温度域で使用することから、クリープを考慮した発電用原子力設備規格 設計・建設規格 <第Ⅱ編 高速炉規格> JSME S NC2-2005（日本機械学会 2005 年 9 月）の考え方を取り入れている。さらに、技術的に想定されるいかなる場合においても使用済燃料集合体が臨界に達することを防止するため、落下時の衝撃荷重が作用した場合においても、未臨界体系に影響する過度の変形、破損が生じないことを設計基準としている。

アルミニウム合金を高温下で長時間使用する場合、時効特性の考慮が必要であり、本資料に示す材料では、時効特性を保守的に考慮している。したがって、設計基準において時効特性を考慮する必要はない。

## 3. 材料の用途

HZ-A3004 は、Hitz-P24 型の内部に設置される使用済燃料集合体を保持するためのバスケットに適用する。

## 4. 材料の仕様

### 4.1 適合規格

HZ-A3004 は、圧延したアルミニウム合金の厚板であり、材料の仕様は JIS H 4000:2014(追補 1:2017)「アルミニウム及びアルミニウム合金の板及び条（追補 1 含む）」（以下「JIS H 4000」という。）に準ずる。

## 4.2 化学成分

HZ-A3004 の化学成分規定を第 4-1 表に示す。

第 4-1 表 化学成分規定

| 材料名称                        | 化学成分 (質量%) |           |            |             |             |            |            |            | Al<br>(注1) |
|-----------------------------|------------|-----------|------------|-------------|-------------|------------|------------|------------|------------|
|                             | Si         | Fe        | Cu         | Mn          | Mg          | Zn         | その他        |            |            |
|                             |            |           |            |             |             |            | 個々         | 合計         |            |
| HZ-A3004                    | 0.15<br>以下 | 0.7<br>以下 | 0.05<br>以下 | 1.1<br>~1.5 | 1.0<br>~1.3 | 0.05<br>以下 | 0.05<br>以下 | 0.15<br>以下 | 残部         |
| (参考)<br>JIS H 4000<br>A3004 | 0.30<br>以下 | 0.7<br>以下 | 0.25<br>以下 | 1.0<br>~1.5 | 0.8<br>~1.3 | 0.25<br>以下 | 0.05<br>以下 | 0.15<br>以下 | 残部         |

(注1) Al 成分には製造時に不可避免的に混入する不純物元素を含む。

## 4.3 機械的性質

HZ-A3004 の常温の機械的性質に関する製造管理規定を第 4-2 表に示す。

第 4-2 表 機械的性質 (注1)

| 材料名称          | 引張試験<br>(試験温度：常温) |        |       |
|---------------|-------------------|--------|-------|
|               | 引張強さ MPa          | 耐力 MPa | 伸び %  |
| HZ-A3004-H112 | 180 以上            | 84 以上  | 15 以上 |

(注1) 時効特性を考慮しない機械的性質 (製造管理値) を示す。



#### 4.4 寸法の許容差

製品の寸法の許容差は、第 4-3 表から第 4-5 表及び JIS H 4000 を満たすものとする。

第 4-3 表 材料の幅寸法ならびにその許容差

| 幅 mm                     |                            |
|--------------------------|----------------------------|
| 1300 以上 1500 以下<br>-0/+8 | 1500 を超え 1800 以下<br>-0/+10 |

第 4-4 表 材料の長さ寸法ならびにその許容差

| 長さ mm                    |                            |
|--------------------------|----------------------------|
| 1300 以上 1500 以下<br>-0/+8 | 1500 を超え 1800 以下<br>-0/+10 |

第 4-5 表 材料の厚さ寸法ならびにその許容差

| 厚さ mm                   |                         |                         |                         |                          |
|-------------------------|-------------------------|-------------------------|-------------------------|--------------------------|
| 40 を超え<br>50 以下<br>±1.3 | 50 を超え<br>55 以下<br>±1.5 | 55 を超え<br>70 以下<br>±1.9 | 70 を超え<br>75 以下<br>±2.3 | 75 を超え<br>100 以下<br>±2.8 |

#### 4.5 使用温度範囲

HZ-A3004 及びこれを使用するバスケットの使用温度範囲について以下に規定する。

- ・最高使用温度：250°C
- ・最低使用温度：-40°C

## 5. HZ-A3004 の特徴及び使用上の留意事項

### 5.1 特徴

JIS H 4000 A3004 材は、成形性や耐食性が良好なアルミニウム合金であり、飲料缶、建築用材、船舶用材など広く用いられている。HZ-A3004 は、第 4-1 表の化学成分規定に示すように、JIS H 4000 A3004 材と比較して化学成分の規定範囲を狭めた材料である。

### 5.2 特許及びライセンス

なし。

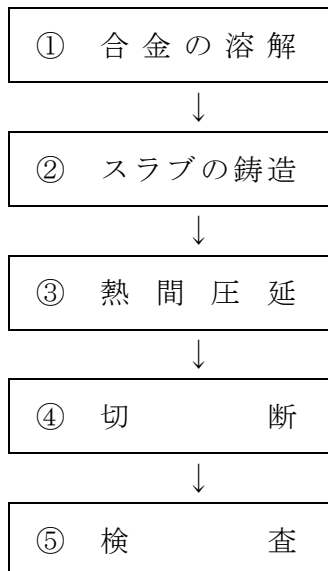
### 5.3 加工性及び加工条件

HZ-A3004 は圧延材を機械加工してバスケットに用いる。HZ-A3004 は切削性に優れるため、様々な機械加工が可能である。HZ-A3004 に溶接は行わない。また、防食を目的に酸化被膜などの表面処理を行う場合がある。

## 6. 製造工程及び製造条件

### 6.1 製造方法

HZ-A3004 の製造方法は、第 6-1 図に示す製造フローによる。



第 6-1 図 製造フロー

### 6.2 質別

HZ-A3004 の質別は JIS H0001:1998 における H112 とする。

### 6.3 品質管理

HZ-A3004 は、第 6-1 図の製造フローの各階層において、第 6-1 表に示す品質管理を行う。

第 6-1 表 品質管理表 (注1)

| 製造工程 (注2) | 管理項目          |          | 材料保証<br>(規定) | 製造管理<br>(参考) |
|-----------|---------------|----------|--------------|--------------|
| ①合金の溶解    | 材料特性<br>(初期材) | 化学成分(溶湯) | ○            | —            |
| ⑤検査       |               | 機械的性質    | ○            | —            |
|           |               | 寸法       | ○            | —            |
|           |               | 外観       | ○            | —            |
| ③熱間圧延     | 製造条件          | 質別 (温度)  | —            | ○            |
|           |               | 質別 (加工度) | —            | ○            |

(注1) 設計貯蔵期間における設計強度特性保証に係る品質管理一覧である。

(注2) 製造工程は第 6-1 図の製造フローに対応する。

## 7. 材料試験

### 7.1 供試材

材料試験には、第 7-1 表に示す実製品相当の材料 (HZ-A3004 A、B、C) 及びバスケットの設計貯蔵期間後を想定して [ ] 第 7-2 表の過時効熱処理を施した材料 (機械試験用供試材 D、E、F) を用いた。HZ-A3004 は、JIS H 4000 に規定された A3004 合金をベースとし、以下の考え方に基づいて成分範囲を狭めた合金である。

(1) 不純物元素 : バスケットに用いる HZ-A3004 においては、不純物元素 (Si、Fe、Cu、Zn) による固溶強化、析出強化は期待していない。また、不純物元素が Mg と金属間化合物を形成した場合、不用意に材料の Mg 固溶量が減少し、強度が低下する恐れがある。そのため、不純物元素は製造可能な範囲で添加量の許容値を低く設定した。

(2) Mn : Mn 系分散相による分散強化は、設計貯蔵期間を経た HZ-A3004 においても期待できる。そのため、HZ-A3004 の成分規定範囲は、JIS H 4000 A3004 合金の成分規定範囲内で、下限値を高く設定した。

(3) Mg : 設計貯蔵期間の熱ばく露を受けた HZ-A3004 においては、Al 母相中に一定量の Mg が固溶していると考えられ、固溶強化が期待できる。そのため、HZ-A3004 の成分規定範囲は、JIS H 4000 A3004 合金の成分規定範囲内で、下限値を高く設定した。

一方、Al 母相中の Mg 固溶限度は温度低下とともに減少するが、過時効熱処理は貯蔵時よりも高温で実施する。そのため、過時効熱処理した HZ-A3004 は、設計貯蔵期間を経た HZ-A3004 より Mg 固溶量が多くなり、設計貯蔵期間を経た HZ-A3004 を保守的に模擬できない。

そこで、 [ ]

[ ] 設計貯蔵期間後の HZ-A3004 を保守的に模擬できる機械試験用供試材の成分範囲を決定した。(詳細は別紙 1 に記載)

第 7-1 表 供試材の仕様

| 名称           | 供試材 | 製造加工 | 質別   | 供試材の寸法                           |
|--------------|-----|------|------|----------------------------------|
| HZ-<br>A3004 | A   | 熱間圧延 | H112 | 長さ 1400×幅 1400<br>×厚さ 100mm の圧延板 |
|              | B   | 熱間圧延 | H112 | 長さ 1400×幅 1400<br>×厚さ 100mm の圧延板 |
|              | C   | 熱間圧延 | H112 | 長さ 1400×幅 1400<br>×厚さ 100mm の圧延板 |
| 機械試験<br>用供試材 | D   | 熱間圧延 | H112 | 長さ 1400×幅 1400<br>×厚さ 100mm の圧延板 |
|              | E   | 熱間圧延 | H112 | 長さ 1400×幅 1400<br>×厚さ 100mm の圧延板 |
|              | F   | 熱間圧延 | H112 | 長さ 1400×幅 1400<br>×厚さ 100mm の圧延板 |

第 7-2 表 供試材の熱処理条件

|  |
|--|
|  |
|--|

## 7.2 供試材の評価試験項目

供試材の評価試験項目を第 7-3 表に示す。また、評価試験に用いる供試材の適用理由を第 7-4 表に示す。

第 7-3 表 供試材の評価試験項目

| 名称       | 供試材 | 熱処理<br>(注1) | 試験項目 |        |      |         |      |        |     |      |       |
|----------|-----|-------------|------|--------|------|---------|------|--------|-----|------|-------|
|          |     |             | 化学成分 | マイクロ組織 | 引張試験 | 時効後引張試験 | 衝撃試験 | クリープ試験 | 熱物性 | 弾性定数 | 線膨張係数 |
| HZ-A3004 | A   | 無           | ○    | ○      | ○    | -       | ○    | -      | ○   | ○    | -     |
|          |     | 有           | -    | -      | -    | -       | ○    | -      | ○   | ○    | ○     |
|          | B   | 無           | ○    | ○      | ○    | -       | ○    | -      | ○   | ○    | -     |
|          |     | 有           | -    | -      | -    | -       | ○    | -      | ○   | ○    | ○     |
|          | C   | 無           | ○    | ○      | ○    | -       | ○    | -      | ○   | ○    | -     |
|          |     | 有           | -    | -      | -    | -       | ○    | -      | ○   | ○    | ○     |
| 機械試験用供試材 | D   | 有           | ○    | ○      | -    | ○       | -    | ○      | -   | -    | -     |
|          | E   | 有           | ○    | ○      | -    | ○       | -    | ○      | -   | -    | -     |
|          | F   | 有           | ○    | ○      | -    | ○       | -    | ○      | -   | -    | -     |

(注1) 熱処理条件：JIS H0001:1998 における O 材処理を施したのちに  で  の過時効熱処理を施す。

第 7-4 表 評価試験に用いる供試材の適用理由

| 試験項目                 | 内容  |
|----------------------|---|
| 化学成分分析               | 供試材の化学成分が規定を満足するか確認する。供試材は、HZ-A3004 の初期材（H112 材、圧延まま）および過時効熱処理した機械試験用供試材を用いる。   |
| マイクロ組織観察             | 過時効熱処理でマイクロ組織に有意な変化が生じないことを確認する。供試材は、HZ-A3004 の初期材（H112 材、圧延まま）および過時効熱処理した機械試験用供試材を用いる。   |
| 引張試験                 | 常温の設計用強度（ $S_T (RT)$ 、 $S_y (RT)$ ）を規定するために実施する。供試材は、HZ-A3004 の初期材（H112 材、圧延まま）および過時効熱処理した機械試験用供試材を用いる。各供試材の試験結果より求めた 99%信頼下限値のうち、絶対値の小さいものを常温の設計用強度として規定する。  |
| 時効後引張試験<br>クリープ試験    | 高温の設計用強度（ $S$ 、 $S_y$ 、 $S_u$ 、 $S_m$ ）を規定するために実施する。試験は、過時効熱処理した機械試験用供試材を用いて実施する。   |
| 衝撃試験                 | 規格材は、機械試験用供試材と比較して、合金元素の添加量が多いことから靱性が劣ると推測される。そこで衝撃試験は、過時効熱処理した HZ-A3004 を用いる。  |
| 熱物性<br>弾性定数<br>線膨張係数 | バスケット製品の物性値を求めるために実施する。 <span style="border: 1px solid black; display: inline-block; width: 150px; height: 1.2em; vertical-align: middle;"></span> 機械試験用供試材では、製品の物性値を模擬できない。そこで材料は HZ-A3004 を用い、設計貯蔵期間の熱ばく露の影響を考慮するために、過時効熱処理を施す。 |

### 7.3 化学成分分析

#### (1) 試験条件

- ・供試材 : 第 7-1 表に示す 6 標本 (供試材 A~F) を試験に用いた。試験片は JIS H 4000 に準拠して、板の表面とその中心との中央部から採取した。
- ・熱処理 : HZ-A3004 (供試材 A、B、C)、機械試験用供試材 (供試材 D、E、F) とともに、初期材 (H112 材、圧延まま) を試験に用いた。
- ・試験片 : 50mmL×50mmW×50mmt の試験片を用いた。
- ・分析元素 : Si、Fe、Cu、Mn、Mg、Zn を分析した。
- ・分析方法 : 製品分析及び溶湯分析を実施した。製品分析において、Si は吸光光度法、その他の元素は原子吸光法により分析した。

#### (2) 分析結果

第 7-5 表は供試材の化学成分分析結果を示す。HZ-A3004 及び機械試験用供試材とも、化学成分は JIS H 4000 A3004 合金の成分規定範囲内にある。また、機械試験用供試材は、 ことがわかる。



第 7-5 表 供試材の化学成分分析結果

| 材料名称                     | 供試材<br>(注 1) |    | 化学成分 (mass%) |           |            |             |             |            |
|--------------------------|--------------|----|--------------|-----------|------------|-------------|-------------|------------|
|                          |              |    | Si           | Fe        | Cu         | Mn          | Mg          | Zn         |
| HZ-<br>A3004             | A            | i  | 0.08         | 0.37      | 0.02       | 1.26        | 1.08        | <0.01      |
|                          |              | ii | 0.08         | 0.36      | 0.02       | 1.28        | 1.11        | 0.01       |
|                          | B            | i  | 0.09         | 0.37      | 0.02       | 1.22        | 1.08        | <0.01      |
|                          |              | ii | 0.09         | 0.38      | 0.02       | 1.27        | 1.16        | 0.01       |
|                          | C            | i  | 0.09         | 0.35      | 0.02       | 1.37        | 1.12        | <0.01      |
|                          |              | ii | 0.09         | 0.36      | 0.02       | 1.43        | 1.20        | 0.01       |
| 機械試験<br>用供試材             | D            | i  |              |           |            |             |             |            |
|                          |              | ii |              |           |            |             |             |            |
|                          | E            | i  |              |           |            |             |             |            |
|                          |              | ii |              |           |            |             |             |            |
|                          | F            | i  |              |           |            |             |             |            |
|                          |              | ii |              |           |            |             |             |            |
| 規定値<br>HZ-A3004          |              |    | 0.15<br>以下   | 0.7<br>以下 | 0.05<br>以下 | 1.1<br>~1.5 | 1.0<br>~1.3 | 0.05<br>以下 |
| (参考)<br>JIS H 4000 A3004 |              |    | 0.30<br>以下   | 0.7<br>以下 | 0.25<br>以下 | 1.0<br>~1.5 | 0.8<br>~1.3 | 0.25<br>以下 |

(注 1) i 欄は製品分析値、ii 欄はミルシートに記載された溶湯分析値を示す。

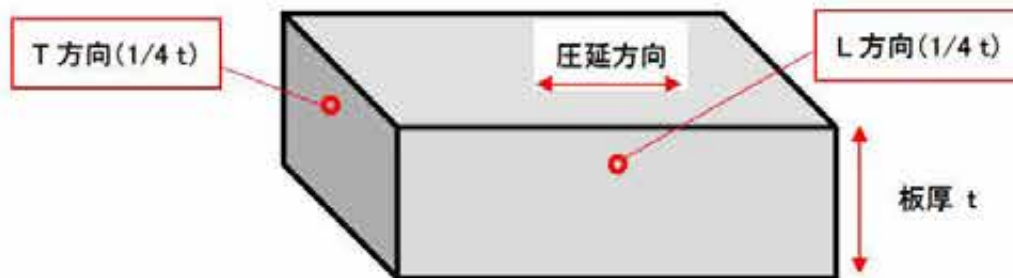
## 7.4 ミクロ組織

### (1) 観察条件

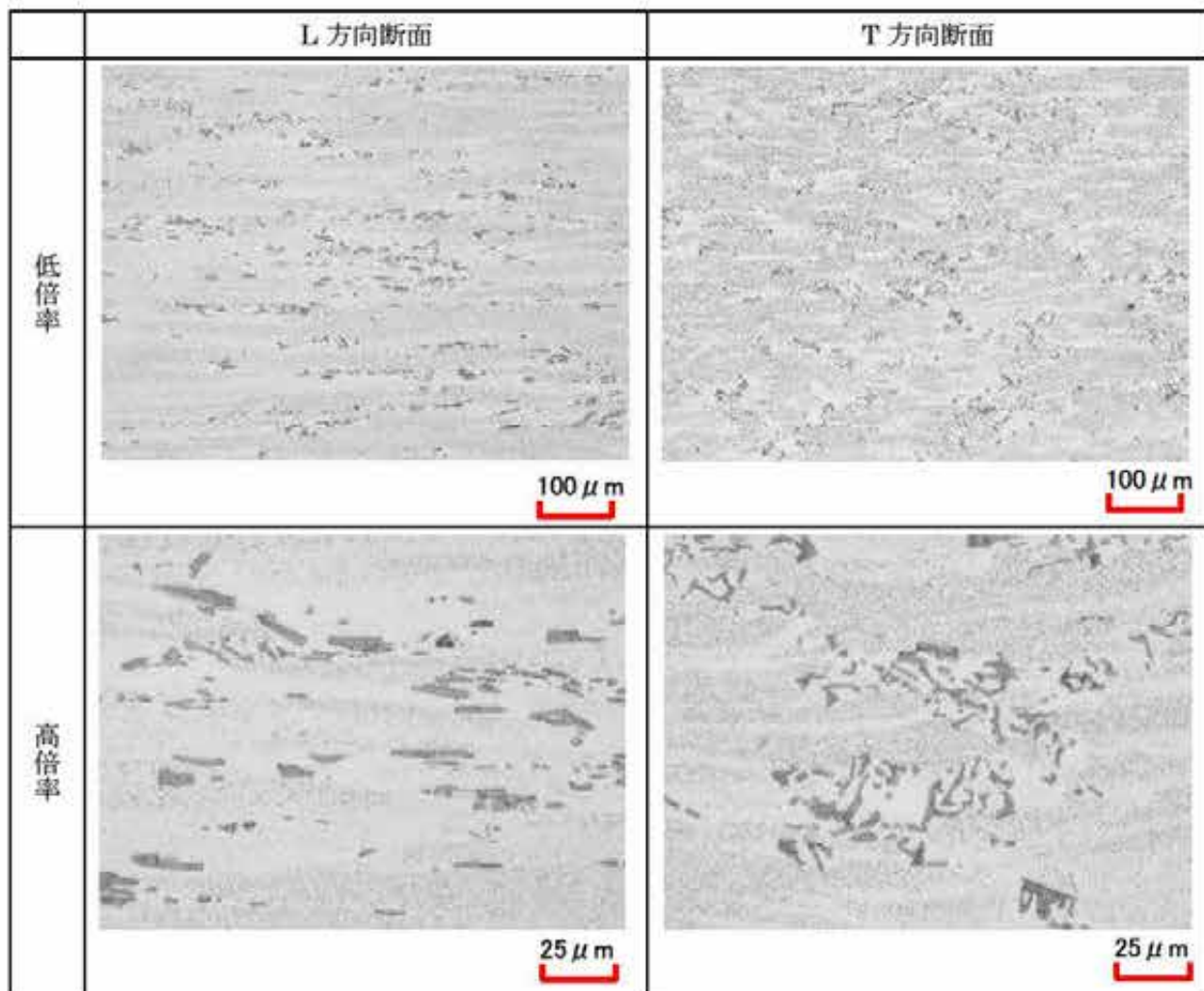
- ・供試材 : 第 7-1 表に示す 6 標本 (供試材 A~F) を試験に用いた。試験片は板の表面とその中心との中央部から採取した。
- ・熱処理 : HZ-A3004 (供試材 A、B、C) は、JIS H0001:1998 における H112 材とし、機械試験用供試材 (供試材 D、E、F) は、JIS H0001:1998 における O 材処理を施したのちに [ ] の過時効熱処理を施した。
- ・試験片 : 30mm×30mm の試験片を用いた。
- ・観察方法 : 光学顕微鏡により観察した。
- ・観察温度 : 常温で実施した。
- ・観察方向 : 第 7-1 図に示す圧延方向に対し平行な方向 (L 方向) 及び直角な方向 (T 方向) とした。

### (2) 観察結果

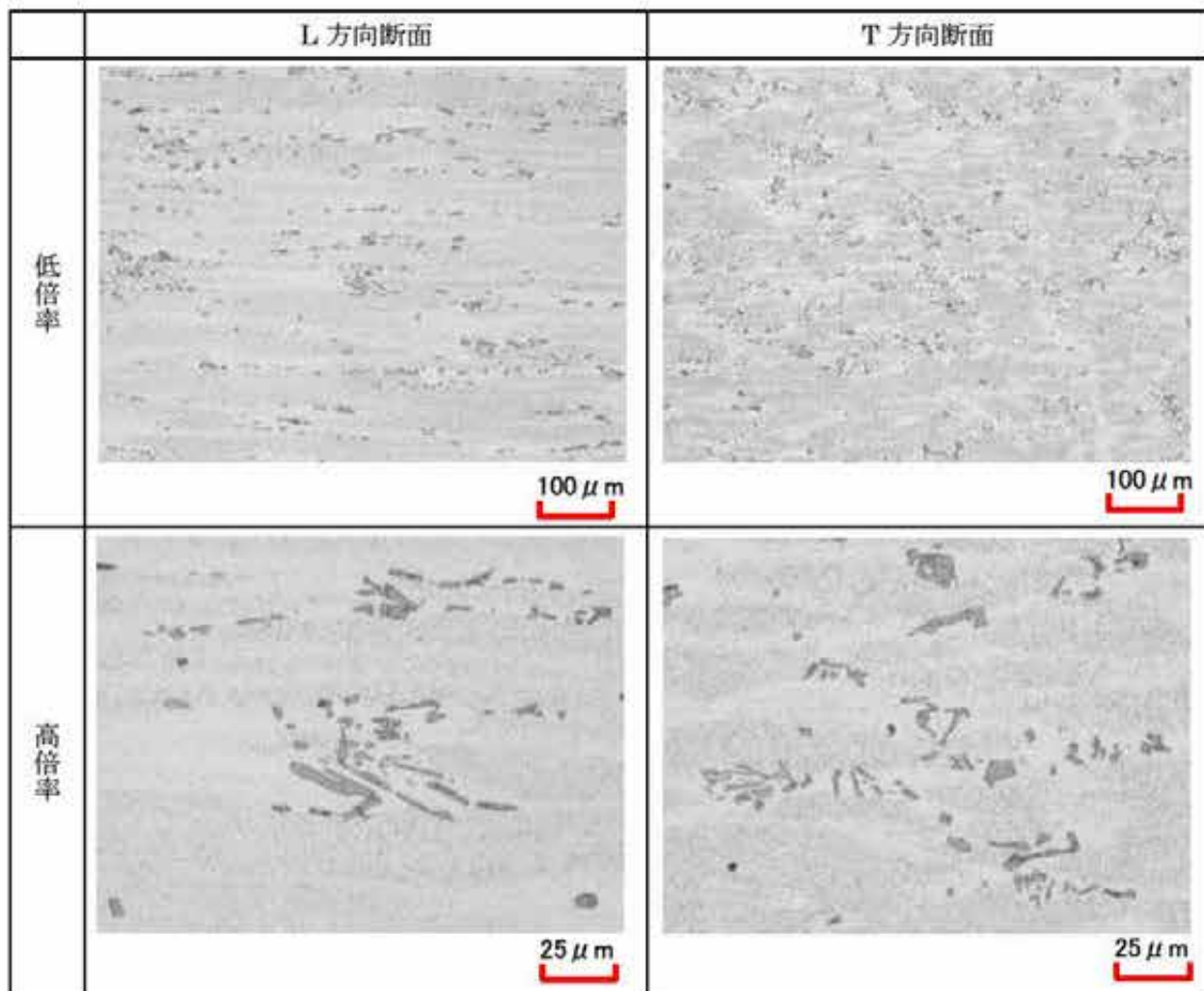
第 7-2 図から第 7-4 図は HZ-A3004 初期材の断面ミクロ組織を示す。また、第 7-5 図から第 7-7 図は機械試験用供試材の断面ミクロ組織を示す。各供試材のミクロ組織は、粗大な板状の Mn 系晶出物及び微細な粒状の Mn 系析出物が観察され、圧延方向及び板幅方向に伸長している。各供試材の結晶粒や晶出物の大きさに差異は認められない。



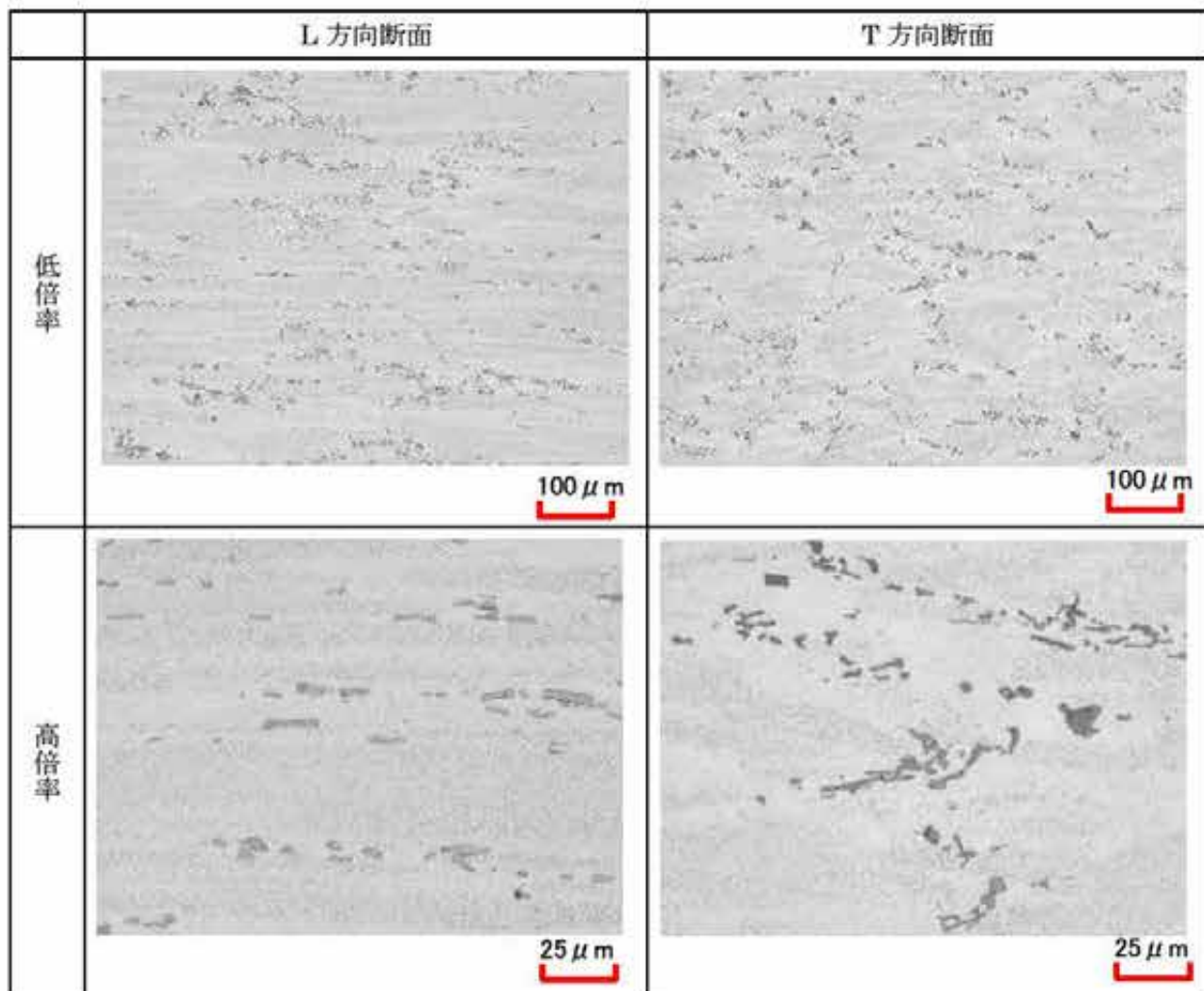
第 7-1 図 断面ミクロ組織の観察位置



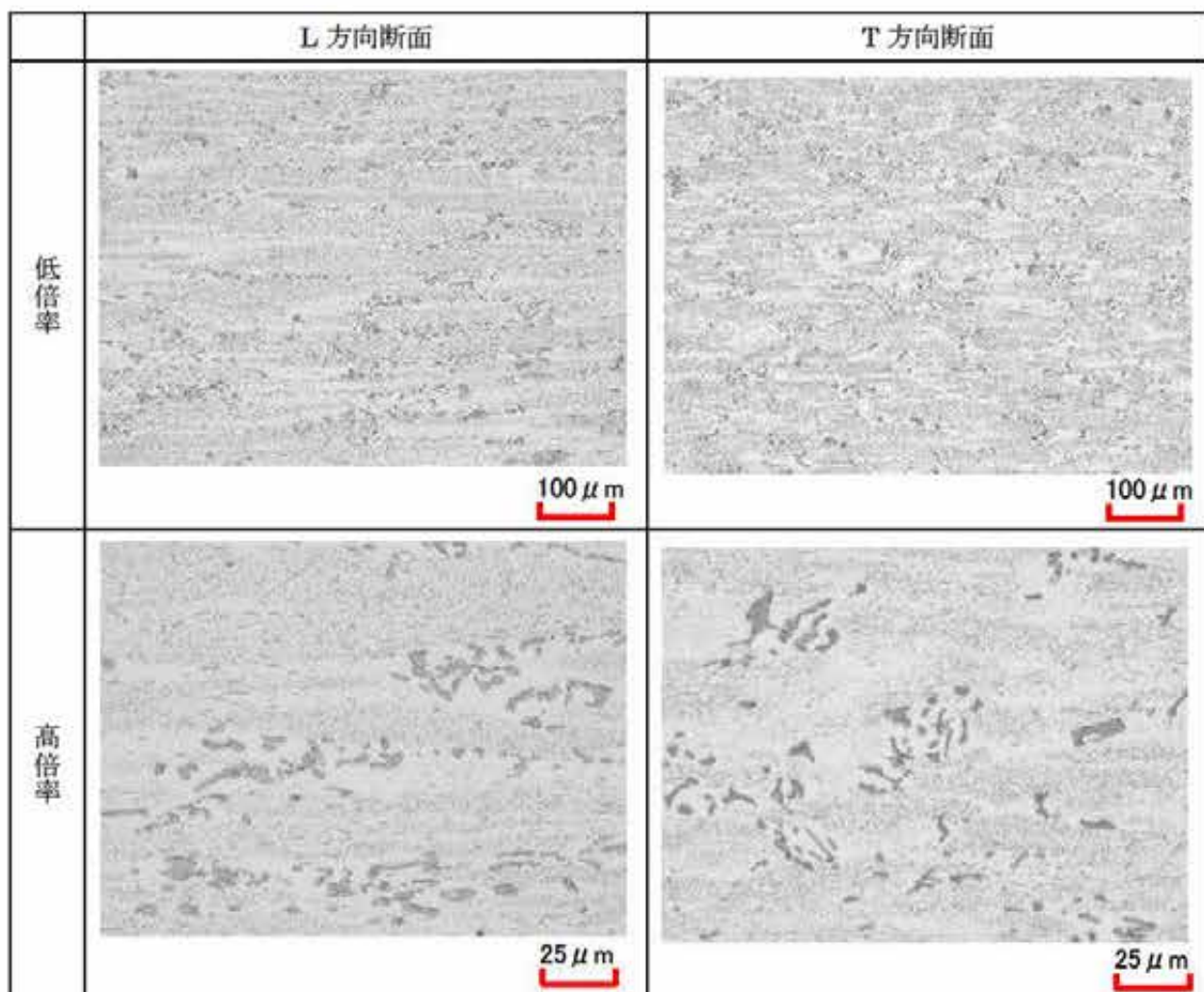
第7-2図 供試材 (1/4 t 代表部) の断面マイクロ組織  
(供試材 A : 熱処理なし)



第7-3図 供試材 (1/4 t 代表部) の断面マイクロ組織  
(供試材 B : 熱処理なし)

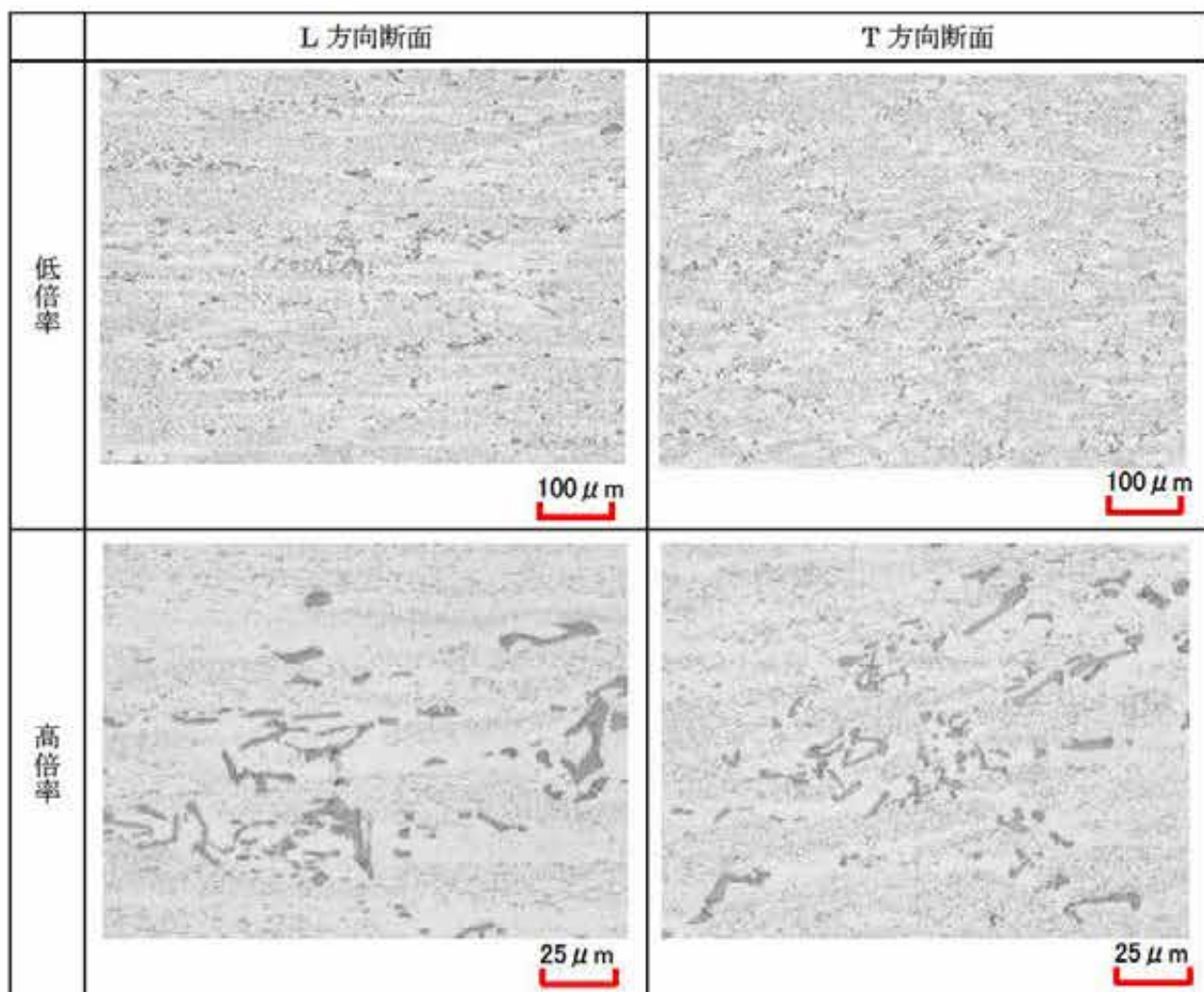


第7-4図 供試材 (1/4 t 代表部) の断面マイクロ組織  
(供試材 C : 熱処理なし)




第7-5図 供試材（1/4 t 代表部）の断面マイクロ組織  
 （供試材 D：熱処理あり）





第 7-6 図 供試材 (1/4 t 代表部) の断面マイクロ組織観察結果  
(供試材 E : 熱処理あり)



第7-7図 供試材（1/4 t代表部）の断面マイクロ組織観察結果  
（供試材 F：熱処理あり）



## 7.5 機械的性質

### 7.5.1 常温引張特性

#### (1) 試験条件

- ・供試材 : 第 7-1 表に示す 6 標本 (供試材 A~F) を試験に用いた。試験片は JIS H 4000 に準拠して、板の表面とその中心との中央部から採取した。
- ・熱処理 : HZ-A3004 (供試材 A、B、C) は、JIS H0001:1998 における H112 材とし、機械試験用供試材 (供試材 D、E、F) は、JIS H0001:1998 における O 材処理を施したのちに  の過時効熱処理を施した。
- ・試験片 : JIS G 0567:2012 による直径 10mm の棒状試験片を用いた。
- ・試験方法 : JIS Z 2241:2011 により実施した。
- ・試験温度 : 常温で実施した。
- ・試験方向 : 圧延方向に対し平行な方向 (L 方向) 及び直角な方向 (T 方向)
- ・記録 : 引張強さ、0.2%耐力及び伸びを測定した。

#### (2) 試験結果

第 7-6 表に常温における引張試験結果を示す。また、正規分布プロットによる処理結果を第 7-8 図から第 7-19 図及び第 7-7 表から第 7-10 表に示す。

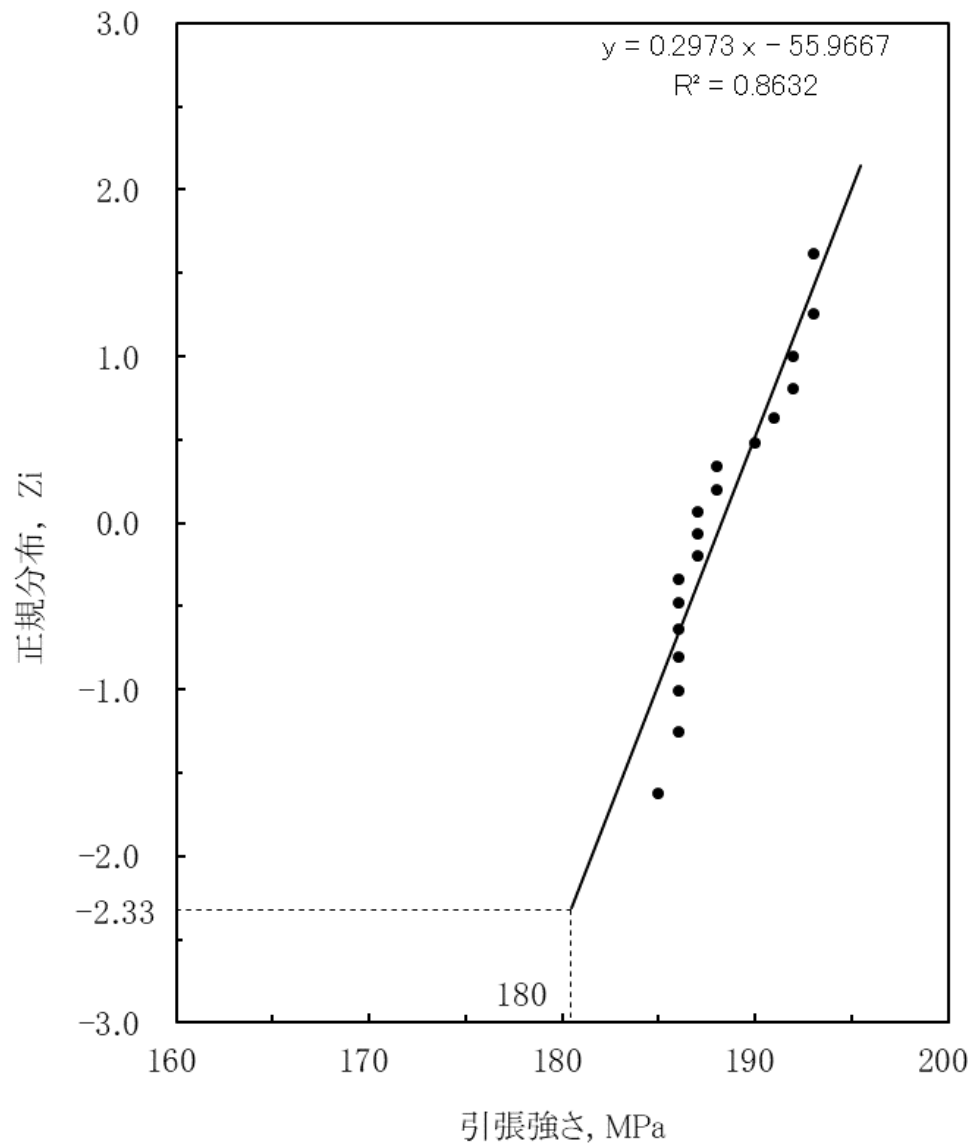
設計強度の設定に用いる規格値は、試験データにおける 99%信頼下限の強度として、平均値から標準誤差の 2.33 倍を減じ、小数点以下を切り捨てることで安全側に丸めた。さらに HZ-A3004 及び機械試験用供試材に対する各方向の試験結果より求めた 99%信頼下限値のうち、絶対値が小さいものを採用した。

製造管理値は、HZ-A3004 に対する試験結果のうち、JIS H 4000 に定められた試験方向 (L 方向) における 99%信頼下限値を採用した。

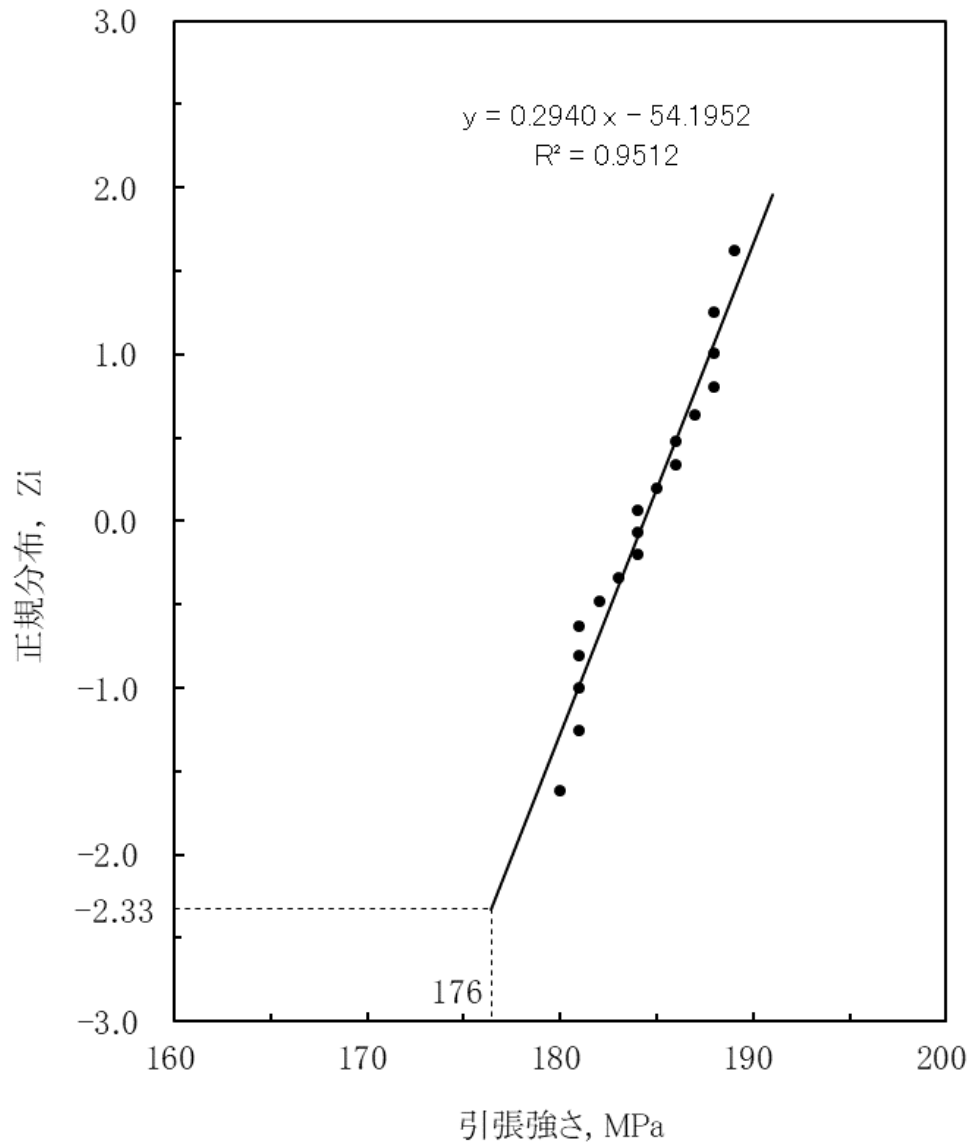
常温における伸びの 99%信頼下限値は、各試験条件において 18~22%を示すものの、後述の高温引張試験において 100℃程度では常温より伸びが低くなる特性があることを考慮して 15%に設定した。

第 7-6 表 常温における引張試験結果

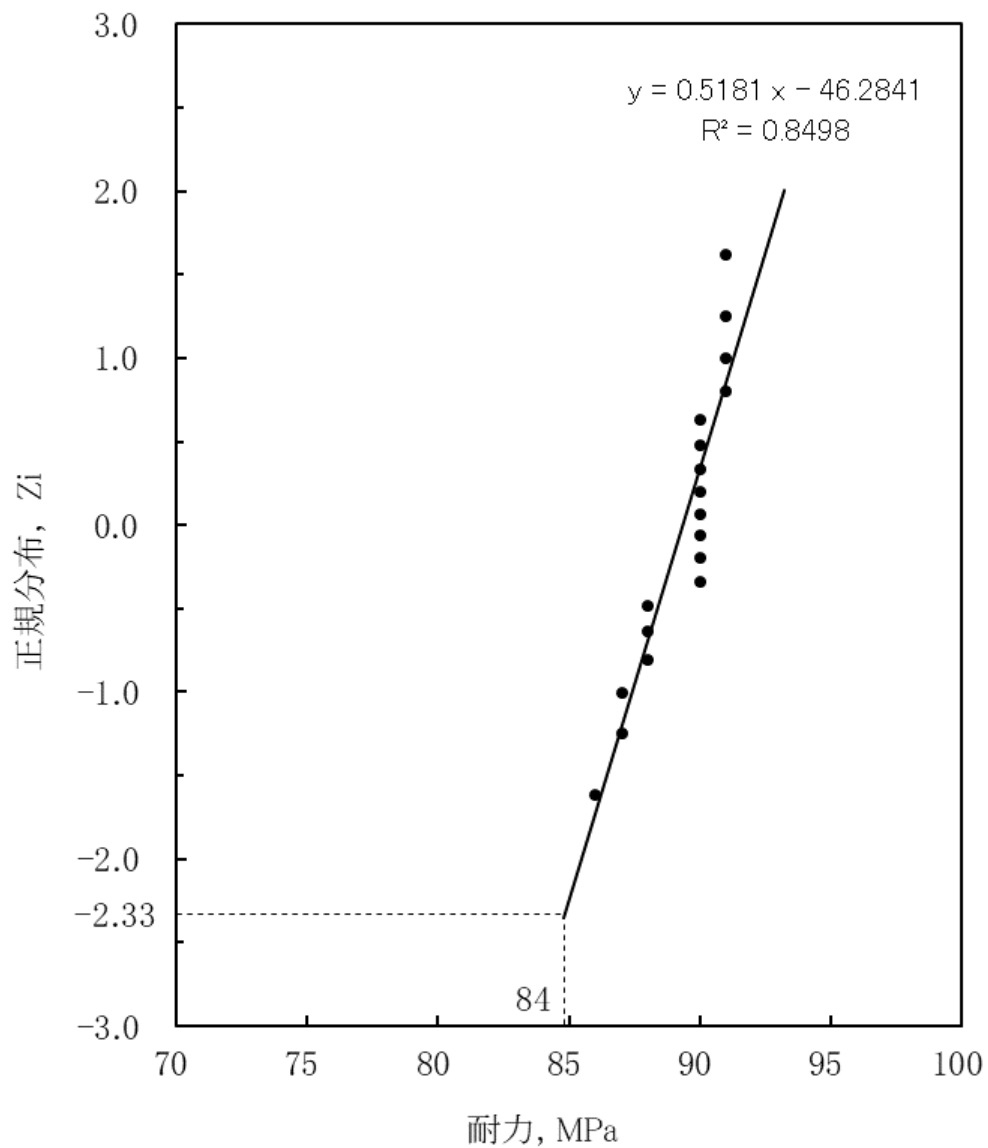
| 材料名称                  | 項目          | 試験<br>方向 | n 数 | 平均値 | 標準<br>偏差 | 99%信頼<br>下限値 |
|-----------------------|-------------|----------|-----|-----|----------|--------------|
| HZ-A3004<br>(初期材)     | 引張強さ(MPa)   | L 方向     | 18  | 188 | 2.7      | 180          |
|                       |             | T 方向     | 18  | 184 | 2.8      | 176          |
|                       | 0.2%耐力(MPa) | L 方向     | 18  | 89  | 1.5      | 84           |
|                       |             | T 方向     | 18  | 92  | 1.6      | 87           |
|                       | 伸び(%)       | L 方向     | 18  | 22  | 0.5      | 20           |
|                       |             | T 方向     | 18  | 20  | 0.4      | 18           |
| 機械試験用供試材<br>(過時効熱処理材) | 引張強さ(MPa)   | L 方向     | 18  | 175 | 1.2      | 172          |
|                       |             | T 方向     | 18  | 170 | 1.0      | 166          |
|                       | 0.2%耐力(MPa) | L 方向     | 18  | 81  | 0.8      | 78           |
|                       |             | T 方向     | 18  | 82  | 0.6      | 81           |
|                       | 伸び(%)       | L 方向     | 18  | 24  | 0.4      | 22           |
|                       |             | T 方向     | 18  | 22  | 0.5      | 20           |
| 規格値                   | 引張強さ(MPa)   |          |     |     |          | 166          |
|                       | 0.2%耐力(MPa) |          |     |     |          | 78           |
|                       | 伸び(%)       |          |     |     |          | 15           |
| 製造管理値                 | 引張強さ(MPa)   |          |     |     |          | 180          |
|                       | 0.2%耐力(MPa) |          |     |     |          | 84           |
|                       | 伸び(%)       |          |     |     |          | 15           |



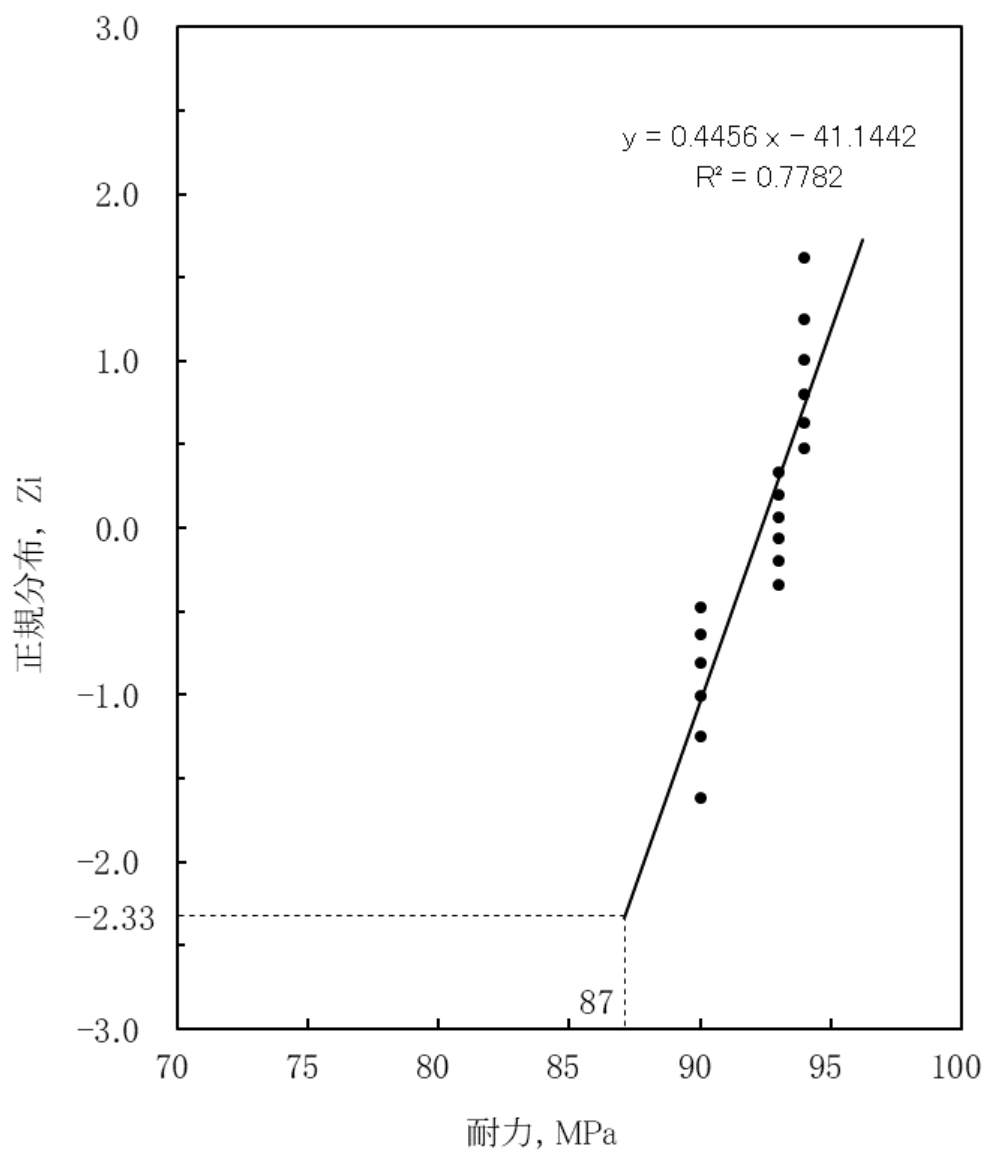
第 7-8 図 HZ-A3004 における引張強さ (L 方向) の正規分布プロット



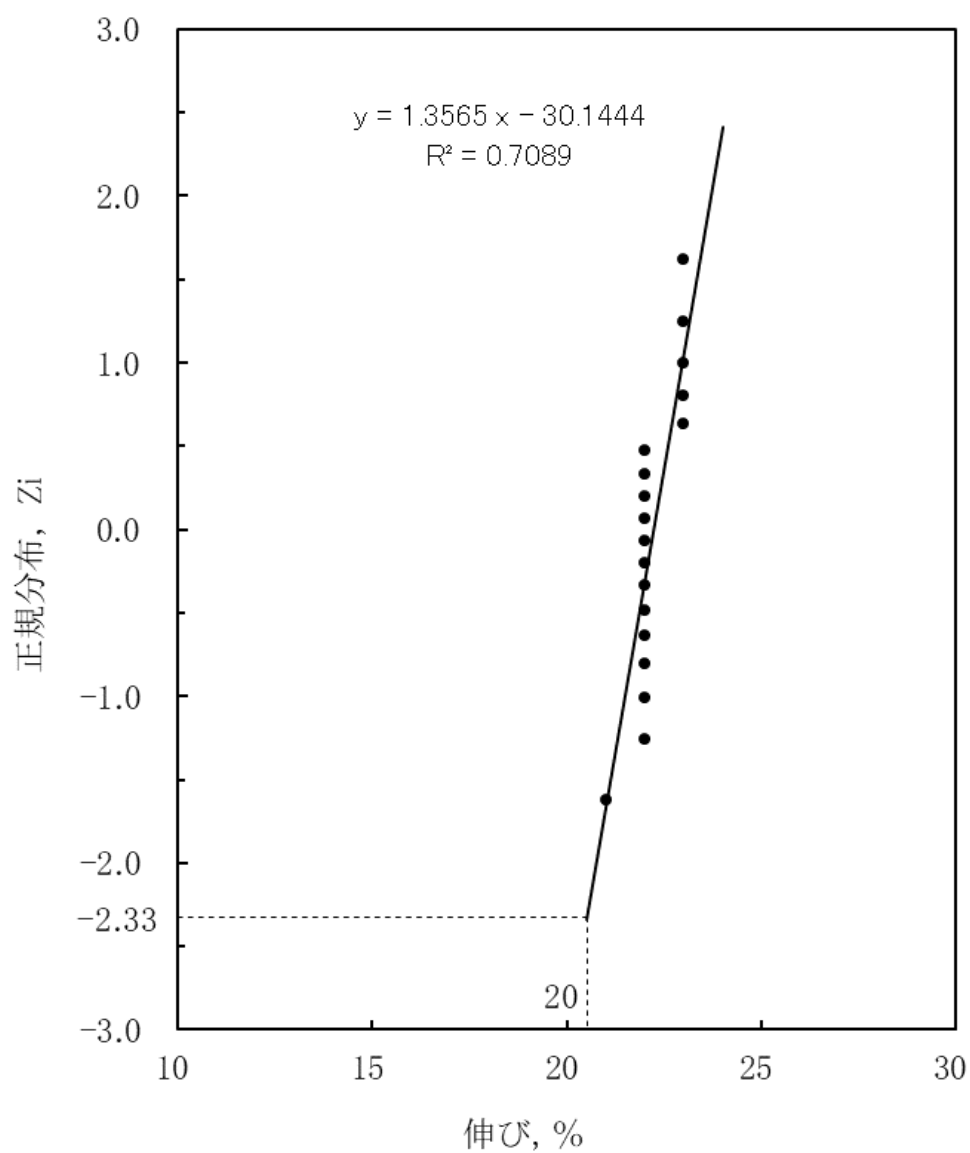
第 7-9 図 HZ-A3004 における引張強さ (T 方向) の正規分布プロット



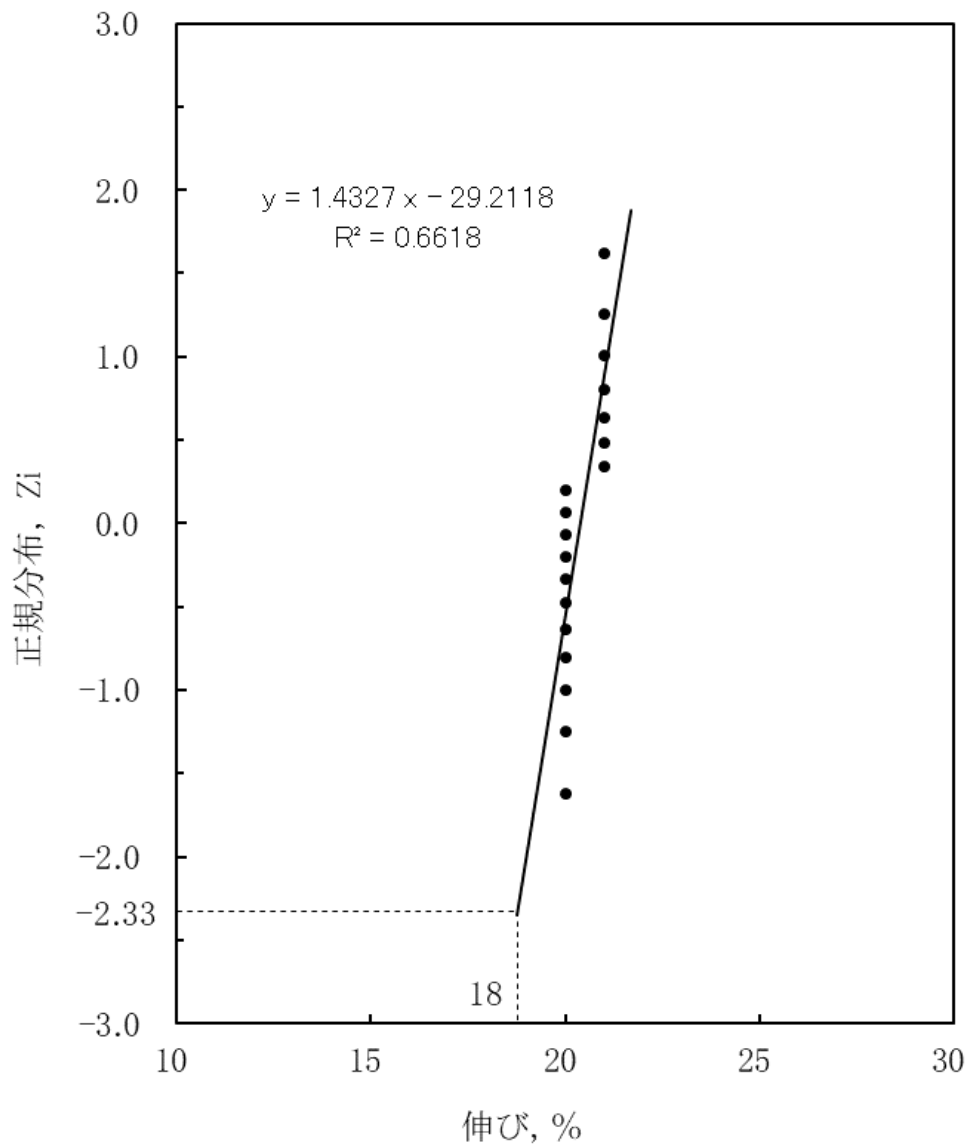
第 7-10 図 HZ-A3004 における耐力 (L 方向) の正規分布プロット



第 7-11 図 HZ-A3004 における耐力 (T 方向) の正規分布プロット

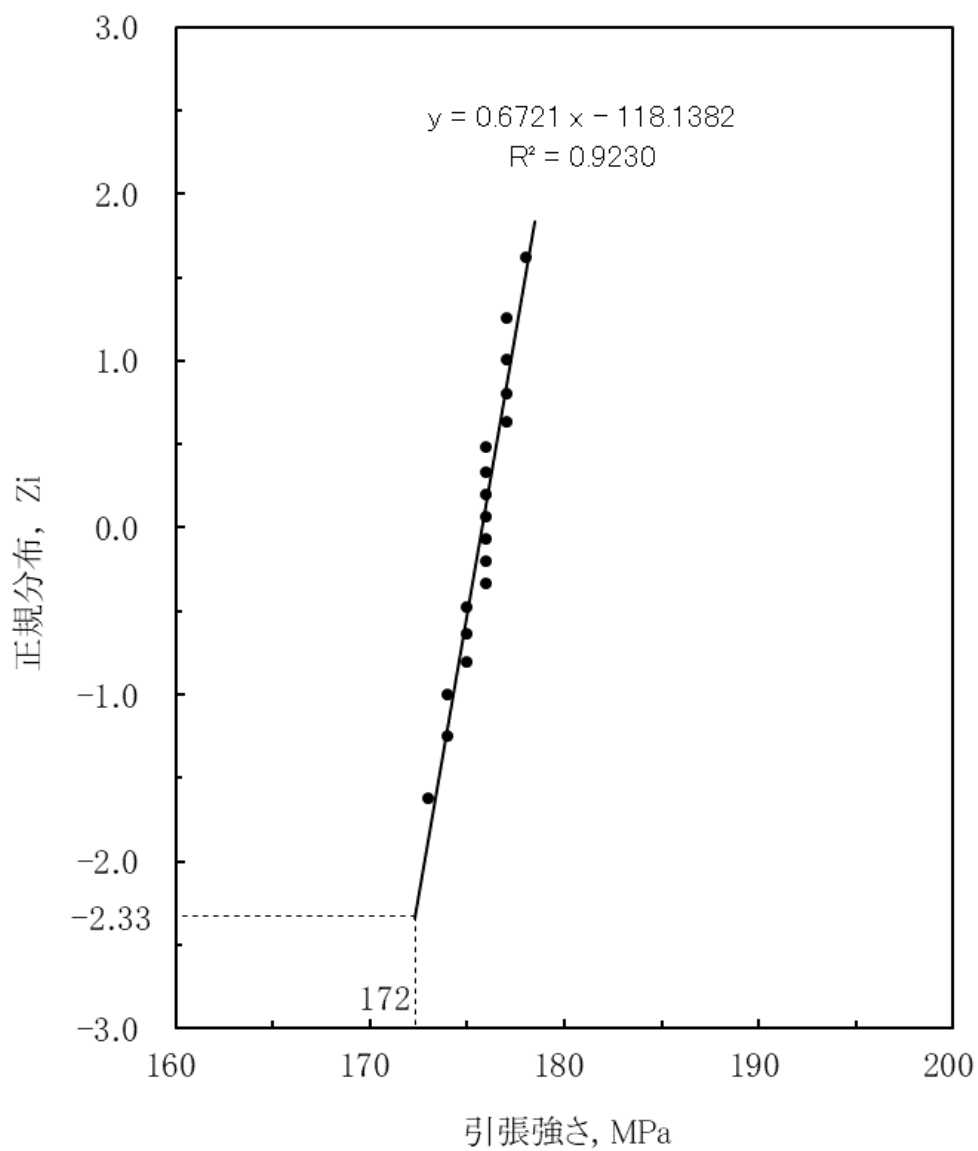


第 7-12 図 HZ-A3004 における伸び (L 方向) の正規分布プロット

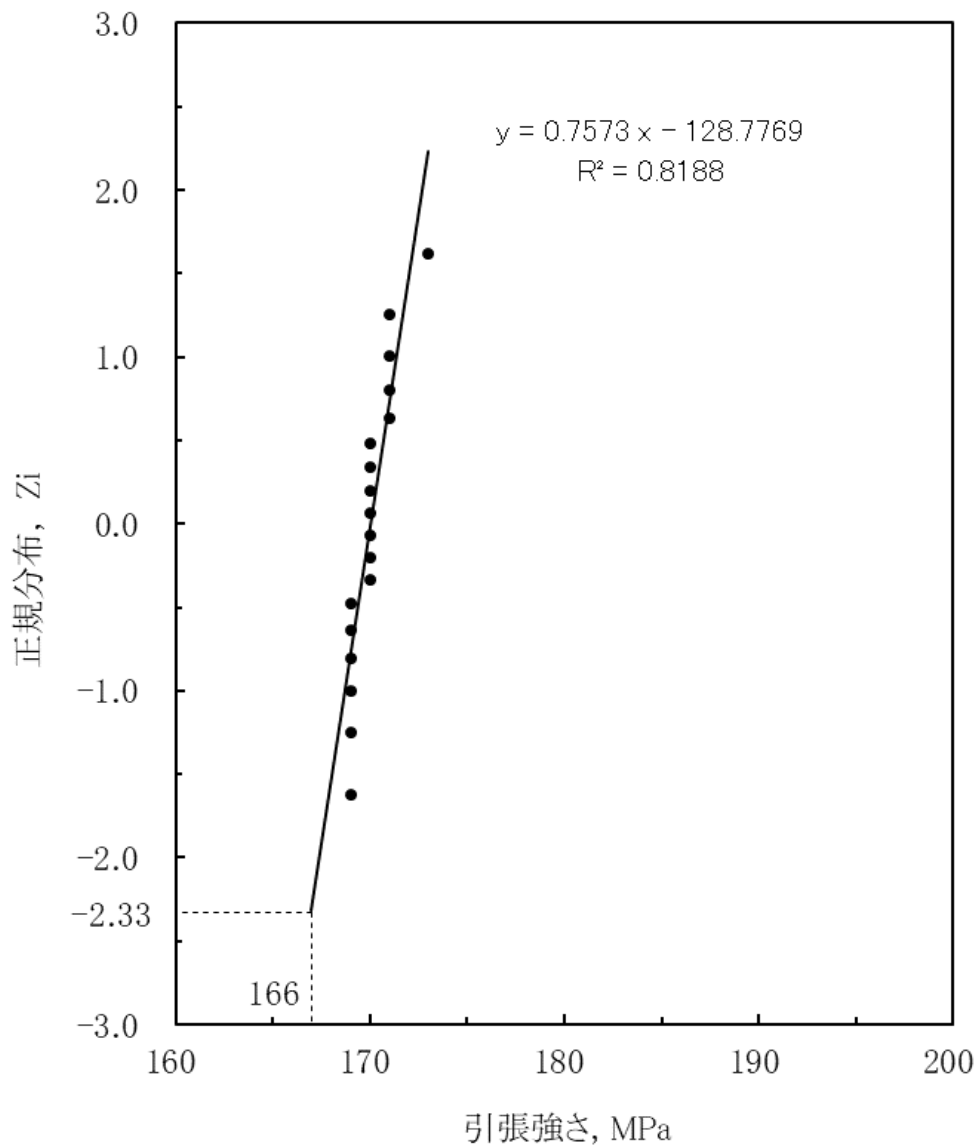


第 7-13 図 HZ-A3004 における伸び (T 方向) の正規分布プロット

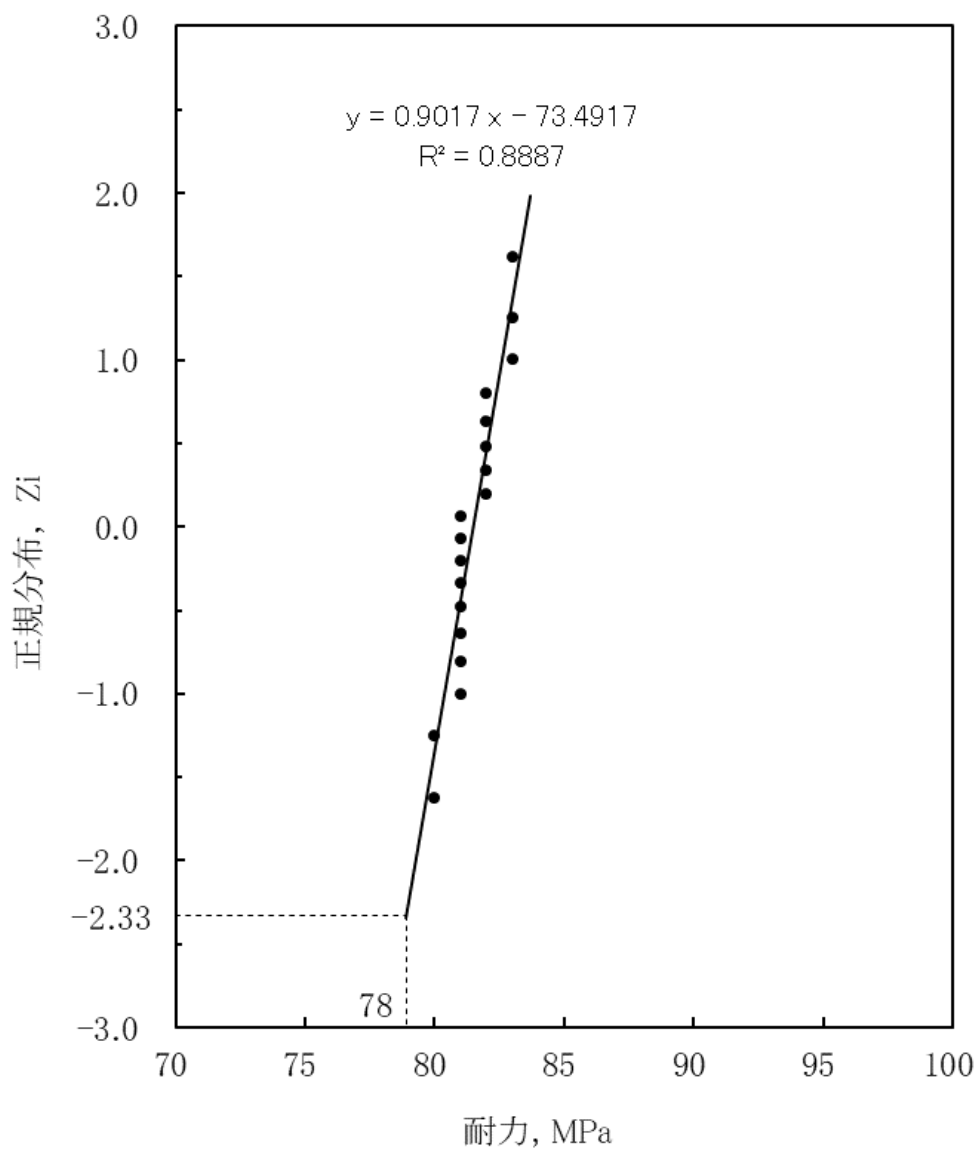




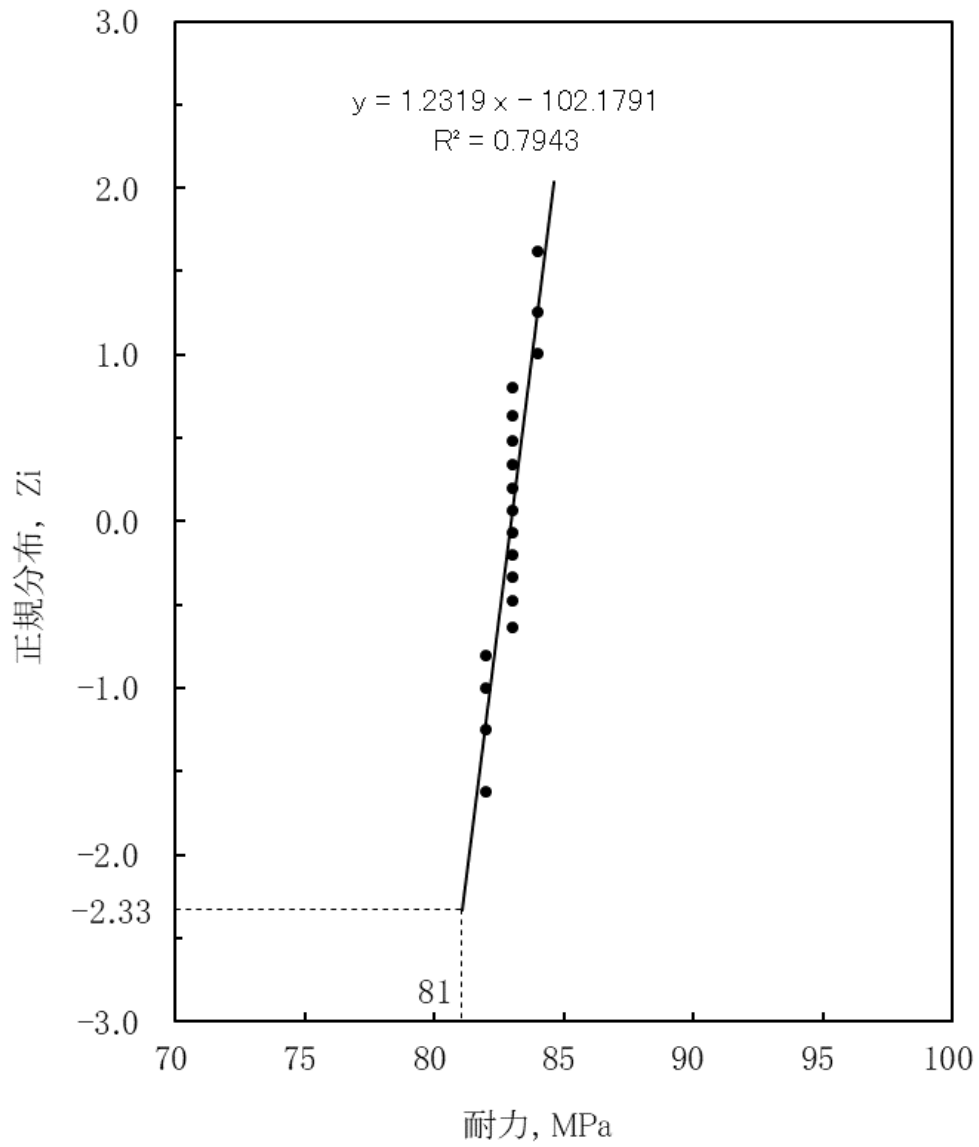
第 7-14 図 機械試験用供試材における引張強さ (L 方向) の正規分布プロット



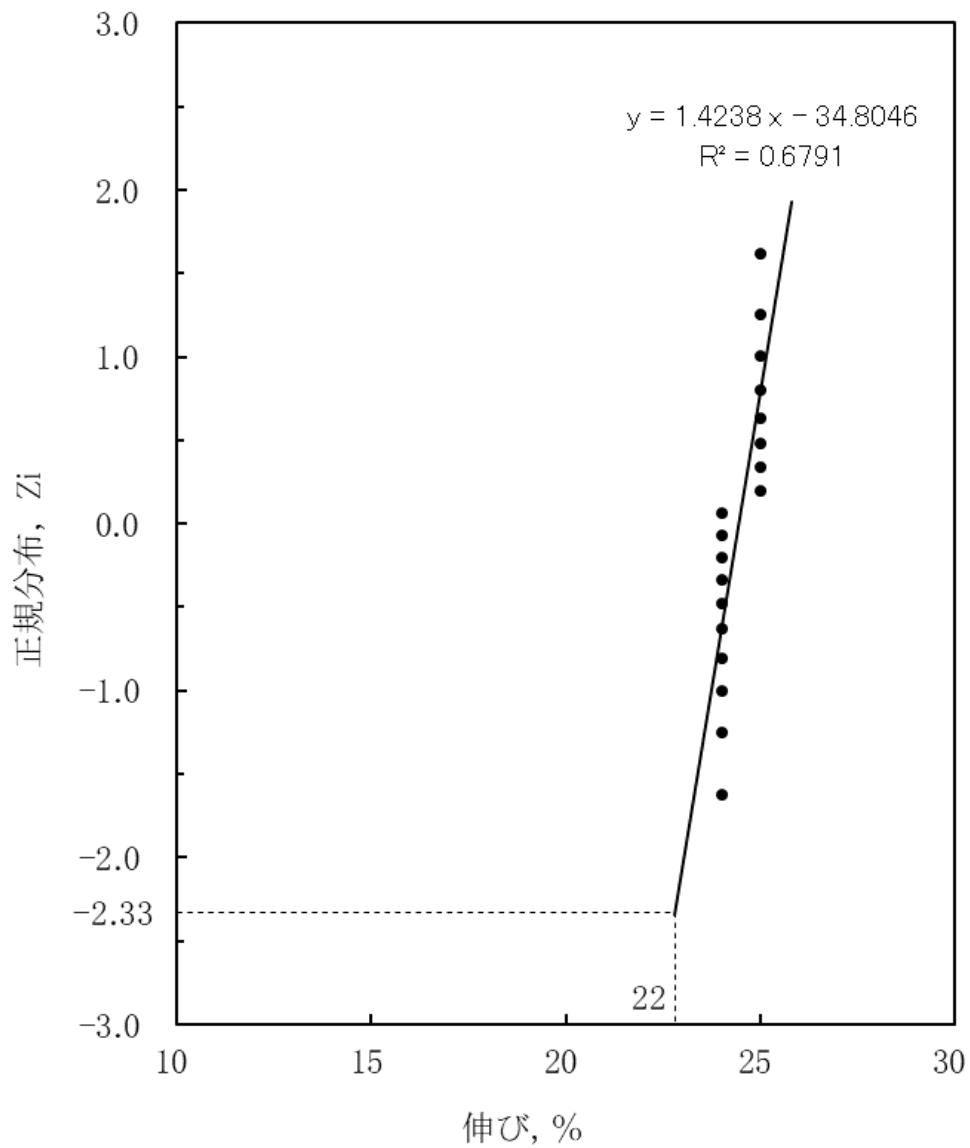
第 7-15 図 機械試験用供試材における引張強さ (T 方向) の正規分布プロット



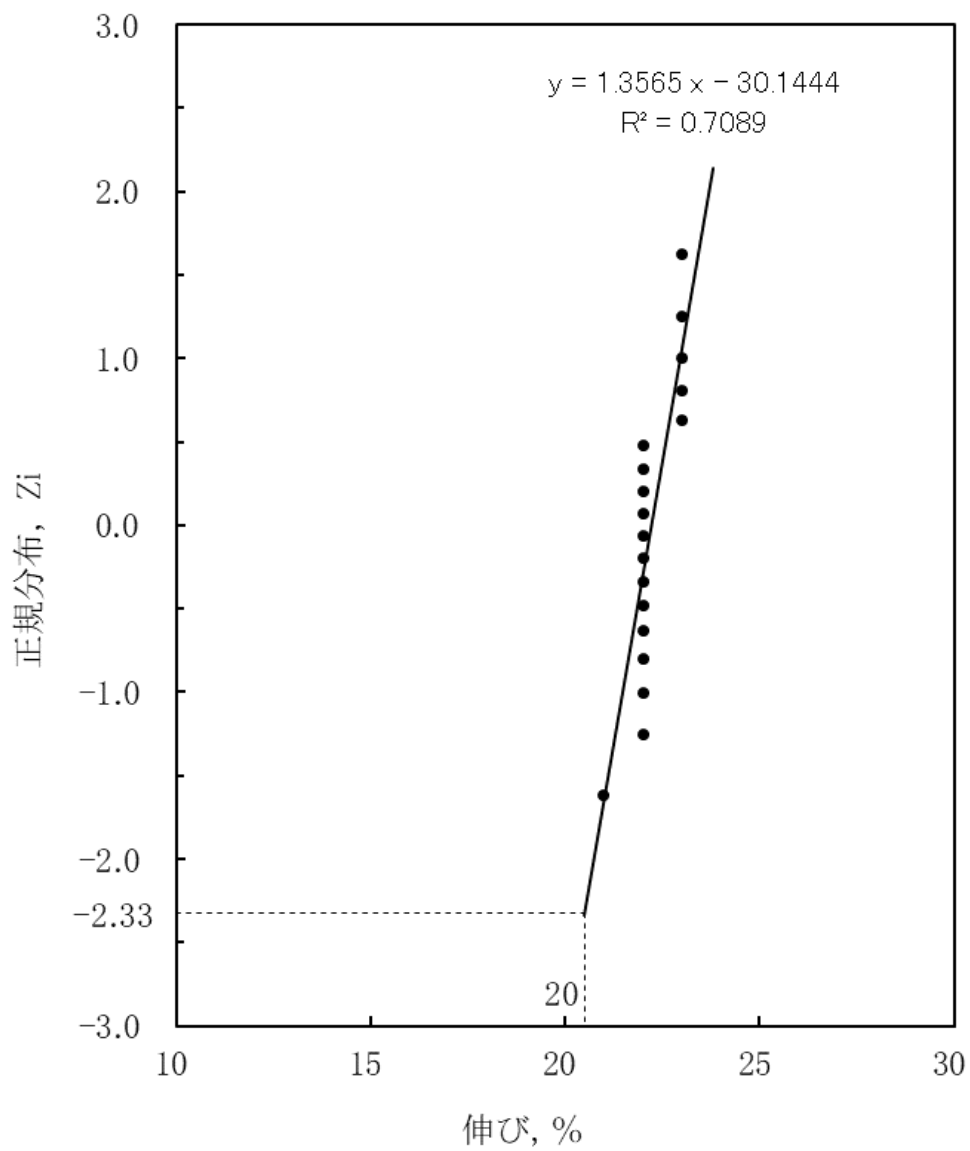
第 7-16 図 機械試験用供試材における耐力 (L 方向) の正規分布プロット



第 7-17 図 機械試験用供試材における耐力 (T 方向) の正規分布プロット



第 7-18 図 機械試験用供試材における伸び (L 方向) の正規分布プロット



第 7-19 図 機械試験用供試材における伸び (T 方向) の正規分布プロット

第 7-7 表 HZ-A3004 の試験結果 (L 方向)

| 引張強さ          |              | 0.2%耐力          |              | 伸び        |              |
|---------------|--------------|-----------------|--------------|-----------|--------------|
| 引張強さ<br>[MPa] | 標準正規<br>分布偏差 | 0.2%耐力<br>[MPa] | 標準正規<br>分布偏差 | 伸び<br>[%] | 標準正規<br>分布偏差 |
| 185           | -1.62        | 86              | -1.62        | 21        | -1.62        |
| 186           | -1.25        | 87              | -1.25        | 22        | -1.25        |
| 186           | -1.00        | 87              | -1.00        | 22        | -1.00        |
| 186           | -0.80        | 88              | -0.80        | 22        | -0.80        |
| 186           | -0.63        | 88              | -0.63        | 22        | -0.63        |
| 186           | -0.48        | 88              | -0.48        | 22        | -0.48        |
| 186           | -0.34        | 90              | -0.34        | 22        | -0.34        |
| 187           | -0.20        | 90              | -0.20        | 22        | -0.20        |
| 187           | -0.07        | 90              | -0.07        | 22        | -0.07        |
| 187           | 0.07         | 90              | 0.07         | 22        | 0.07         |
| 188           | 0.20         | 90              | 0.20         | 22        | 0.20         |
| 188           | 0.34         | 90              | 0.34         | 22        | 0.34         |
| 190           | 0.48         | 90              | 0.48         | 22        | 0.48         |
| 191           | 0.63         | 90              | 0.63         | 23        | 0.63         |
| 192           | 0.80         | 91              | 0.80         | 23        | 0.80         |
| 192           | 1.00         | 91              | 1.00         | 23        | 1.00         |
| 193           | 1.25         | 91              | 1.25         | 23        | 1.25         |
| 193           | 1.62         | 91              | 1.62         | 23        | 1.62         |

第 7-8 表 HZ-A3004 の試験結果 (T 方向)

| 引張強さ          |              | 0.2%耐力          |              | 伸び        |              |
|---------------|--------------|-----------------|--------------|-----------|--------------|
| 引張強さ<br>[MPa] | 標準正規<br>分布偏差 | 0.2%耐力<br>[MPa] | 標準正規<br>分布偏差 | 伸び<br>[%] | 標準正規<br>分布偏差 |
| 180           | -1.62        | 90              | -1.62        | 20        | -1.62        |
| 181           | -1.25        | 90              | -1.25        | 20        | -1.25        |
| 181           | -1.00        | 90              | -1.00        | 20        | -1.00        |
| 181           | -0.80        | 90              | -0.80        | 20        | -0.80        |
| 181           | -0.63        | 90              | -0.63        | 20        | -0.63        |
| 182           | -0.48        | 90              | -0.48        | 20        | -0.48        |
| 183           | -0.34        | 93              | -0.34        | 20        | -0.34        |
| 184           | -0.20        | 93              | -0.20        | 20        | -0.20        |
| 184           | -0.07        | 93              | -0.07        | 20        | -0.07        |
| 184           | 0.07         | 93              | 0.07         | 20        | 0.07         |
| 185           | 0.20         | 93              | 0.20         | 20        | 0.20         |
| 186           | 0.34         | 93              | 0.34         | 21        | 0.34         |
| 186           | 0.48         | 94              | 0.48         | 21        | 0.48         |
| 187           | 0.63         | 94              | 0.63         | 21        | 0.63         |
| 188           | 0.80         | 94              | 0.80         | 21        | 0.80         |
| 188           | 1.00         | 94              | 1.00         | 21        | 1.00         |
| 188           | 1.25         | 94              | 1.25         | 21        | 1.25         |
| 189           | 1.62         | 94              | 1.62         | 21        | 1.62         |



第 7-9 表 機械試験用供試材の試験結果 (L 方向)

| 引張強さ          |              | 0.2%耐力          |              | 伸び        |              |
|---------------|--------------|-----------------|--------------|-----------|--------------|
| 引張強さ<br>[MPa] | 標準正規<br>分布偏差 | 0.2%耐力<br>[MPa] | 標準正規<br>分布偏差 | 伸び<br>[%] | 標準正規<br>分布偏差 |
| 173           | -1.62        | 80              | -1.62        | 24        | -1.62        |
| 174           | -1.25        | 80              | -1.25        | 24        | -1.25        |
| 174           | -1.00        | 81              | -1.00        | 24        | -1.00        |
| 175           | -0.80        | 81              | -0.80        | 24        | -0.80        |
| 175           | -0.63        | 81              | -0.63        | 24        | -0.63        |
| 175           | -0.48        | 81              | -0.48        | 24        | -0.48        |
| 176           | -0.34        | 81              | -0.34        | 24        | -0.34        |
| 176           | -0.20        | 81              | -0.20        | 24        | -0.20        |
| 176           | -0.07        | 81              | -0.07        | 24        | -0.07        |
| 176           | 0.07         | 81              | 0.07         | 24        | 0.07         |
| 176           | 0.20         | 82              | 0.20         | 25        | 0.20         |
| 176           | 0.34         | 82              | 0.34         | 25        | 0.34         |
| 176           | 0.48         | 82              | 0.48         | 25        | 0.48         |
| 177           | 0.63         | 82              | 0.63         | 25        | 0.63         |
| 177           | 0.80         | 82              | 0.80         | 25        | 0.80         |
| 177           | 1.00         | 83              | 1.00         | 25        | 1.00         |
| 177           | 1.25         | 83              | 1.25         | 25        | 1.25         |
| 178           | 1.62         | 83              | 1.62         | 25        | 1.62         |

第 7-10 表 機械試験用供試材の試験結果 (T 方向)

| 引張強さ          |              | 0.2%耐力          |              | 伸び        |              |
|---------------|--------------|-----------------|--------------|-----------|--------------|
| 引張強さ<br>[MPa] | 標準正規<br>分布偏差 | 0.2%耐力<br>[MPa] | 標準正規<br>分布偏差 | 伸び<br>[%] | 標準正規<br>分布偏差 |
| 169           | -1.62        | 82              | -1.62        | 21        | -1.62        |
| 169           | -1.25        | 82              | -1.25        | 22        | -1.25        |
| 169           | -1.00        | 82              | -1.00        | 22        | -1.00        |
| 169           | -0.80        | 82              | -0.80        | 22        | -0.80        |
| 169           | -0.63        | 83              | -0.63        | 22        | -0.63        |
| 169           | -0.48        | 83              | -0.48        | 22        | -0.48        |
| 170           | -0.34        | 83              | -0.34        | 22        | -0.34        |
| 170           | -0.20        | 83              | -0.20        | 22        | -0.20        |
| 170           | -0.07        | 83              | -0.07        | 22        | -0.07        |
| 170           | 0.07         | 83              | 0.07         | 22        | 0.07         |
| 170           | 0.20         | 83              | 0.20         | 22        | 0.20         |
| 170           | 0.34         | 83              | 0.34         | 22        | 0.34         |
| 170           | 0.48         | 83              | 0.48         | 22        | 0.48         |
| 171           | 0.63         | 83              | 0.63         | 23        | 0.63         |
| 171           | 0.80         | 83              | 0.80         | 23        | 0.80         |
| 171           | 1.00         | 84              | 1.00         | 23        | 1.00         |
| 171           | 1.25         | 84              | 1.25         | 23        | 1.25         |
| 173           | 1.62         | 84              | 1.62         | 23        | 1.62         |

## 7.5.2 高温引張特性

### (1) 試験条件

- ・ 供試材 : 供試材は機械試験用供試材（過時効熱処理材）とし、第 7-1 表に示す 3 標本（供試材 D、E、F）を試験に用いた。試験片は JIS H 4000 に準拠して、板の表面とその中心との中央部から採取した。
- ・ 熱処理 : 供試材は、JIS H0001:1998 における O 材処理を施したのちに  の過時効熱処理を施した。
- ・ 試験片 : JIS G 0567:2012 による直径 10mm の棒状試験片を用いた。
- ・ 試験方法 : JIS Z 2241:2011 により実施した。
- ・ 試験温度 : 常温、50℃、65℃、75℃、100℃、125℃、150℃、175℃、200℃、225℃、250℃、275℃、300℃とした。
- ・ 試験方向 : 圧延方向に平行な方向（L 方向）及び直角な方向（T 方向）とした。
- ・ 記録 : 引張強さ、0.2%耐力及び伸びを測定した。

### (2) 試験結果

第 7-11 表から第 7-15 表、第 7-20 図及び第 7-21 図は、機械試験用供試材（過時効熱処理材）に対する高温引張試験結果を示す。これらのデータに基づき、過時効後における強度の温度依存性を常温の強度で基準化したトレンド曲線による方法を用いて定式化することで評価した。評価には強度の低い方向（耐力：L 方向、引張強さ：T 方向）の試験データを用いた。

第 7-22 図及び第 7-23 図は耐力（L 方向）及び引張強さ（T 方向）に関するトレンド曲線を示す。

$K(S_y)$  : 耐力（L 方向）の温度トレンド曲線

$$= 9.97461 \times 10^{-13} T^5 - 6.98055 \times 10^{-10} T^4 + 1.34436 \times 10^{-7} T^3 - 1.44655 \times 10^{-5} T^2 + 1.36540 \times 10^{-3} T + 0.97718$$

$K(S_u)$  : 引張強さの温度トレンド曲線

$$= -4.22753 \times 10^{-12} T^5 + 3.53427 \times 10^{-9} T^4 - 1.02703 \times 10^{-6} T^3 + 1.13742 \times 10^{-4} T^2 - 5.30291 \times 10^{-3} T + 1.06876$$

ここで、T : 温度（℃）

第 7-11 表 機械試験用供試材の高温引張試験結果 (L 方向)

|        |                  |               |                 |           |
|--------|------------------|---------------|-----------------|-----------|
| 供試材    | 機械試験用供試材 (D、E、F) |               |                 |           |
| 質別     | O                |               |                 |           |
| 試験方向   | 圧延方向に平行な方向(L方向)  |               |                 |           |
| 熱処理    |                  |               | (過時効熱処理)        |           |
| 温度[°C] | n数               | 試験結果の平均値      |                 |           |
|        |                  | 引張強さ<br>[MPa] | 0.2%耐力<br>[MPa] | 伸び<br>[%] |
| 室温     | 18               | 176           | 82              | 24        |
| 50     | 9                | 173           | 84              | 23        |
| 65     | 9                | 172           | 85              | 23        |
| 75     | 9                | 172           | 85              | 24        |
| 100    | 18               | 169           | 85              | 26        |
| 125    | 9                | 160           | 85              | 29        |
| 150    | 9                | 146           | 85              | 42        |
| 175    | 9                | 129           | 82              | 56        |
| 200    | 18               | 113           | 78              | 70        |
| 225    | 9                | 98            | 71              | 78        |
| 250    | 9                | 84            | 62              | 91        |
| 275    | 9                | 72            | 52              | 105       |

第 7-12 表 機械試験用供試材の高温引張試験結果 (T 方向)

|        |                  |               |                 |           |
|--------|------------------|---------------|-----------------|-----------|
| 供試材    | 機械試験用供試材 (D、E、F) |               |                 |           |
| 質別     | O                |               |                 |           |
| 試験方向   | 圧延方向に直角な方向(T方向)  |               |                 |           |
| 熱処理    | [ ]              |               | (過時効熱処理)        |           |
| 温度[°C] | n数               | 試験結果の平均値      |                 |           |
|        |                  | 引張強さ<br>[MPa] | 0.2%耐力<br>[MPa] | 伸び<br>[%] |
| 室温     | 18               | 170           | 83              | 24        |
| 50     | 9                | 167           | 85              | 22        |
| 65     | 9                | 166           | 85              | 22        |
| 75     | 9                | 166           | 86              | 22        |
| 100    | 18               | 163           | 87              | 24        |
| 125    | 9                | 155           | 86              | 28        |
| 150    | 9                | 142           | 85              | 40        |
| 175    | 9                | 126           | 83              | 55        |
| 200    | 18               | 109           | 79              | 69        |
| 225    | 9                | 95            | 72              | 79        |
| 250    | 9                | 82            | 64              | 87        |
| 275    | 9                | 71            | 54              | 97        |
| 300    | 9                | 61            | 43              | 95        |

第 7-13 表 機械試験用供試材（過時効熱処理材）の高温引張試験結果詳細（1/3）

| 供試材 | 試験<br>温度<br>[°C] | L方向             |               |           | T方向             |               |           |
|-----|------------------|-----------------|---------------|-----------|-----------------|---------------|-----------|
|     |                  | 0.2%耐力<br>[MPa] | 引張強さ<br>[MPa] | 伸び<br>[%] | 0.2%耐力<br>[MPa] | 引張強さ<br>[MPa] | 伸び<br>[%] |
| D   | 25               | 83              | 175           | 25        | 84              | 169           | 23        |
|     | 25               | 83              | 175           | 25        | 84              | 169           | 23        |
|     | 25               | 83              | 175           | 24        | 84              | 169           | 23        |
|     | 25               | 81              | 174           | 24        | 83              | 169           | 23        |
|     | 25               | 82              | 173           | 24        | 83              | 169           | 24        |
|     | 25               | 82              | 174           | 24        | 83              | 170           | 23        |
|     | 50               | 83              | 171           | 23        | 86              | 166           | 21        |
|     | 50               | 84              | 172           | 23        | 86              | 166           | 21        |
|     | 50               | 85              | 174           | 23        | 87              | 167           | 22        |
|     | 65               | 84              | 170           | 23        | 86              | 165           | 21        |
|     | 65               | 85              | 170           | 23        | 86              | 166           | 22        |
|     | 65               | 86              | 172           | 22        | 86              | 165           | 23        |
|     | 75               | 84              | 171           | 24        | 86              | 164           | 22        |
|     | 75               | 85              | 170           | 23        | 87              | 164           | 21        |
|     | 75               | 86              | 171           | 24        | 87              | 165           | 23        |
|     | 100              | 86              | 168           | 25        | 88              | 164           | 23        |
|     | 100              | 86              | 167           | 26        | 87              | 162           | 23        |
|     | 100              | 86              | 167           | 26        | 88              | 162           | 24        |
|     | 100              | 85              | 168           | 25        | 87              | 162           | 23        |
|     | 100              | 85              | 167           | 26        | 87              | 162           | 24        |
|     | 100              | 85              | 167           | 26        | 87              | 161           | 25        |
|     | 125              | 85              | 158           | 30        | 86              | 154           | 27        |
|     | 125              | 86              | 159           | 29        | 87              | 155           | 28        |
|     | 125              | 85              | 158           | 29        | 87              | 154           | 29        |
|     | 150              | 84              | 145           | 40        | 86              | 141           | 38        |
|     | 150              | 85              | 144           | 41        | 87              | 141           | 38        |
|     | 150              | 86              | 146           | 41        | 85              | 141           | 41        |
|     | 175              | 82              | 128           | 54        | 83              | 125           | 51        |
|     | 175              | 82              | 128           | 57        | 84              | 125           | 51        |
|     | 175              | 82              | 128           | 58        | 83              | 125           | 59        |
|     | 200              | 77              | 112           | 66        | 79              | 108           | 68        |
|     | 200              | 78              | 112           | 67        | 79              | 108           | 67        |
|     | 200              | 78              | 112           | 69        | 79              | 109           | 64        |
|     | 200              | 77              | 111           | 70        | 79              | 108           | 78        |
|     | 200              | 78              | 112           | 70        | 78              | 108           | 72        |
|     | 200              | 78              | 112           | 68        | 79              | 108           | 67        |
|     | 225              | 71              | 97            | 78        | 72              | 94            | 76        |
|     | 225              | 71              | 97            | 79        | 73              | 94            | 70        |
|     | 225              | 71              | 97            | 78        | 72              | 94            | 92        |
|     | 250              | 63              | 84            | 85        | 64              | 81            | 80        |
| 250 | 63               | 83              | 90            | 64        | 82              | 82            |           |
| 250 | 61               | 83              | 86            | 64        | 82              | 93            |           |
| 275 | 52               | 72              | 118           | 54        | 71              | 89            |           |
| 275 | 51               | 71              | 110           | 54        | 71              | 92            |           |
| 275 | 52               | 72              | 101           | 54        | 70              | 99            |           |
| 300 |                  |                 |               | 43        | 61              | 96            |           |
| 300 |                  |                 |               | 43        | 61              | 98            |           |
| 300 |                  |                 |               | 43        | 61              | 126           |           |

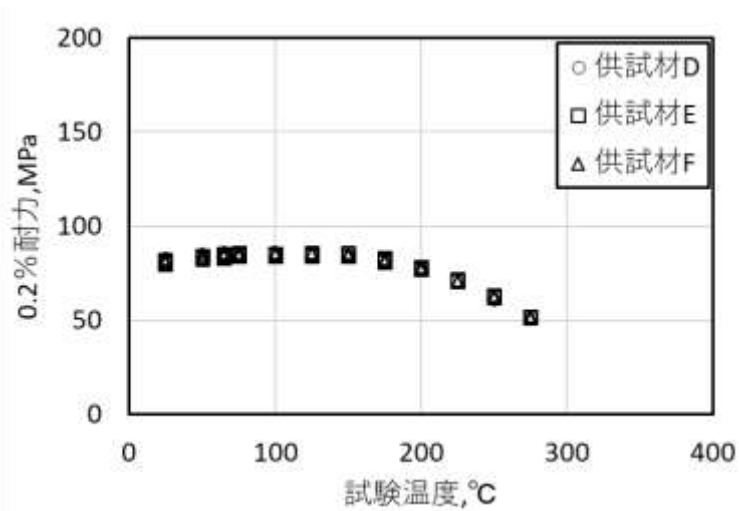
第 7-14 表 機械試験用供試材（過時効熱処理材）の高温引張試験結果詳細（2/3）

| 供試材 | 試験<br>温度<br>[°C] | L方向             |               |           | T方向             |               |           |
|-----|------------------|-----------------|---------------|-----------|-----------------|---------------|-----------|
|     |                  | 0.2%耐力<br>[MPa] | 引張強さ<br>[MPa] | 伸び<br>[%] | 0.2%耐力<br>[MPa] | 引張強さ<br>[MPa] | 伸び<br>[%] |
| E   | 25               | 82              | 178           | 25        | 83              | 171           | 23        |
|     | 25               | 81              | 176           | 25        | 82              | 171           | 24        |
|     | 25               | 82              | 176           | 25        | 83              | 169           | 23        |
|     | 25               | 81              | 176           | 24        | 82              | 173           | 24        |
|     | 25               | 80              | 176           | 25        | 82              | 171           | 24        |
|     | 25               | 80              | 176           | 25        | 82              | 170           | 24        |
|     | 50               | 83              | 174           | 24        | 84              | 168           | 23        |
|     | 50               | 83              | 173           | 23        | 84              | 168           | 22        |
|     | 50               | 84              | 175           | 23        | 85              | 168           | 22        |
|     | 65               | 83              | 172           | 24        | 85              | 167           | 23        |
|     | 65               | 84              | 173           | 22        | 85              | 167           | 22        |
|     | 65               | 85              | 175           | 23        | 85              | 167           | 22        |
|     | 75               | 84              | 173           | 24        | 85              | 166           | 23        |
|     | 75               | 85              | 173           | 23        | 85              | 168           | 23        |
|     | 75               | 86              | 174           | 24        | 85              | 166           | 23        |
|     | 100              | 85              | 171           | 27        | 86              | 164           | 24        |
|     | 100              | 85              | 172           | 26        | 87              | 164           | 23        |
|     | 100              | 85              | 171           | 27        | 86              | 164           | 23        |
|     | 100              | 85              | 170           | 26        | 86              | 163           | 25        |
|     | 100              | 84              | 170           | 26        | 86              | 164           | 24        |
|     | 100              | 84              | 169           | 26        | 86              | 163           | 23        |
|     | 125              | 84              | 161           | 30        | 86              | 156           | 28        |
|     | 125              | 86              | 163           | 29        | 86              | 157           | 28        |
|     | 125              | 85              | 161           | 30        | 86              | 156           | 28        |
|     | 150              | 84              | 148           | 42        | 84              | 143           | 43        |
|     | 150              | 84              | 148           | 43        | 86              | 143           | 39        |
|     | 150              | 86              | 148           | 43        | 85              | 143           | 38        |
|     | 175              | 81              | 131           | 57        | 83              | 127           | 52        |
|     | 175              | 83              | 131           | 53        | 83              | 127           | 57        |
|     | 175              | 82              | 131           | 54        | 83              | 126           | 58        |
|     | 200              | 78              | 114           | 69        | 79              | 111           | 67        |
|     | 200              | 78              | 114           | 68        | 79              | 111           | 64        |
|     | 200              | 78              | 114           | 70        | 78              | 110           | 69        |
|     | 200              | 77              | 114           | 74        | 78              | 110           | 67        |
|     | 200              | 77              | 113           | 71        | 78              | 110           | 72        |
|     | 200              | 78              | 114           | 73        | 78              | 109           | 71        |
|     | 225              | 71              | 98            | 66        | 72              | 95            | 90        |
|     | 225              | 72              | 99            | 81        | 73              | 95            | 78        |
|     | 225              | 71              | 98            | 74        | 72              | 95            | 72        |
|     | 250              | 63              | 84            | 91        | 64              | 82            | 84        |
|     | 250              | 63              | 85            | 102       | 64              | 82            | 84        |
|     | 250              | 62              | 85            | 95        | 64              | 83            | 94        |
| 275 | 52               | 72              | 123           | 54        | 71              | 105           |           |
| 275 | 52               | 72              | 98            | 54        | 71              | 93            |           |
| 275 | 52               | 72              | 101           | 54        | 71              | 104           |           |
| 300 |                  |                 |               | 43        | 62              | 90            |           |
| 300 |                  |                 |               | 43        | 62              | 89            |           |
| 300 |                  |                 |               | 44        | 62              | 87            |           |

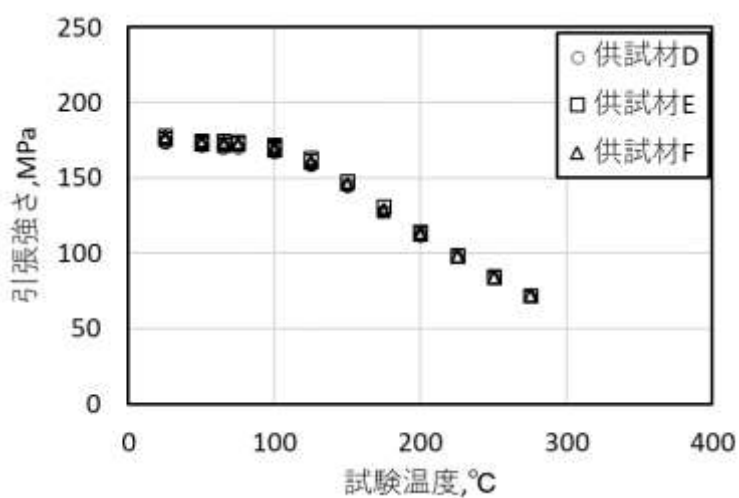
第 7-15 表 機械試験用供試材（過時効熱処理材）の高温引張試験結果詳細（3/3）

| 供試材 | 試験<br>温度<br>[°C] | L方向             |               |           | T方向             |               |           |
|-----|------------------|-----------------|---------------|-----------|-----------------|---------------|-----------|
|     |                  | 0.2%耐力<br>[MPa] | 引張強さ<br>[MPa] | 伸び<br>[%] | 0.2%耐力<br>[MPa] | 引張強さ<br>[MPa] | 伸び<br>[%] |
| F   | 25               | 81              | 177           | 24        | 83              | 170           | 24        |
|     | 25               | 82              | 177           | 25        | 83              | 170           | 24        |
|     | 25               | 81              | 176           | 24        | 83              | 170           | 23        |
|     | 25               | 81              | 177           | 24        | 83              | 170           | 24        |
|     | 25               | 81              | 176           | 24        | 83              | 171           | 24        |
|     | 25               | 81              | 177           | 24        | 83              | 170           | 24        |
|     | 50               | 82              | 174           | 23        | 85              | 167           | 21        |
|     | 50               | 83              | 173           | 22        | 85              | 168           | 21        |
|     | 50               | 85              | 175           | 23        | 86              | 168           | 21        |
|     | 65               | 84              | 173           | 23        | 85              | 166           | 20        |
|     | 65               | 84              | 172           | 24        | 85              | 166           | 21        |
|     | 65               | 86              | 174           | 23        | 86              | 167           | 21        |
|     | 75               | 84              | 172           | 23        | 86              | 166           | 22        |
|     | 75               | 85              | 172           | 23        | 86              | 166           | 22        |
|     | 75               | 86              | 173           | 24        | 86              | 166           | 22        |
|     | 100              | 86              | 169           | 25        | 87              | 163           | 24        |
|     | 100              | 86              | 169           | 26        | 87              | 164           | 24        |
|     | 100              | 85              | 170           | 25        | 87              | 164           | 25        |
|     | 100              | 85              | 169           | 26        | 87              | 163           | 24        |
|     | 100              | 85              | 170           | 25        | 87              | 163           | 24        |
|     | 100              | 85              | 170           | 26        | 86              | 163           | 24        |
|     | 125              | 85              | 160           | 29        | 86              | 155           | 28        |
|     | 125              | 86              | 161           | 28        | 86              | 156           | 27        |
|     | 125              | 86              | 160           | 30        | 86              | 155           | 29        |
|     | 150              | 84              | 146           | 40        | 85              | 142           | 41        |
|     | 150              | 85              | 146           | 40        | 86              | 142           | 41        |
|     | 150              | 85              | 146           | 44        | 85              | 142           | 42        |
|     | 175              | 81              | 128           | 56        | 83              | 125           | 55        |
|     | 175              | 82              | 129           | 54        | 83              | 125           | 56        |
|     | 175              | 82              | 129           | 58        | 83              | 125           | 55        |
|     | 200              | 78              | 112           | 69        | 79              | 110           | 70        |
|     | 200              | 78              | 113           | 71        | 79              | 109           | 77        |
|     | 200              | 78              | 113           | 66        | 79              | 109           | 76        |
|     | 200              | 77              | 113           | 68        | 78              | 109           | 65        |
|     | 200              | 77              | 113           | 74        | 78              | 109           | 65        |
|     | 200              | 77              | 113           | 68        | 78              | 109           | 68        |
|     | 225              | 71              | 98            | 81        | 72              | 95            | 73        |
|     | 225              | 71              | 98            | 81        | 73              | 95            | 75        |
|     | 225              | 71              | 98            | 87        | 72              | 95            | 83        |
|     | 250              | 63              | 84            | 88        | 63              | 82            | 81        |
|     | 250              | 62              | 84            | 87        | 64              | 82            | 95        |
|     | 250              | 62              | 84            | 94        | 64              | 81            | 89        |
| 275 | 52               | 72              | 85            | 53        | 70              | 94            |           |
| 275 | 52               | 72              | 99            | 54        | 71              | 109           |           |
| 275 | 51               | 72              | 110           | 53        | 71              | 85            |           |
| 300 |                  |                 |               | 43        | 61              | 87            |           |
| 300 |                  |                 |               | 43        | 61              | 88            |           |
| 300 |                  |                 |               | 43        | 61              | 92            |           |

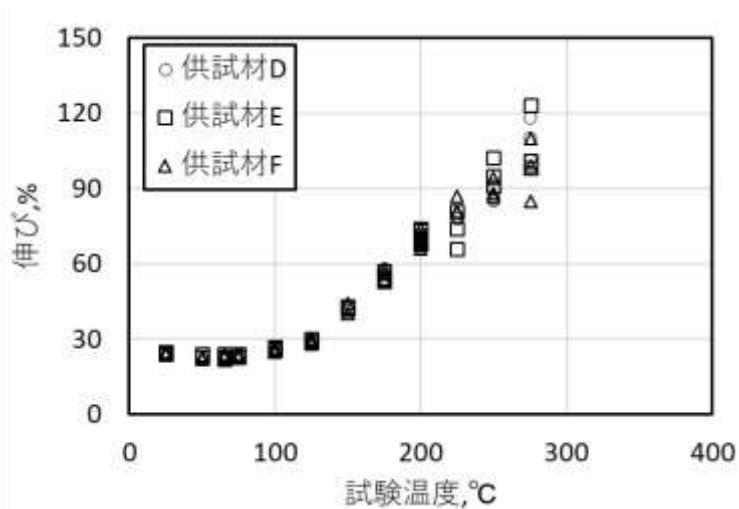




(a) 0.2%耐力

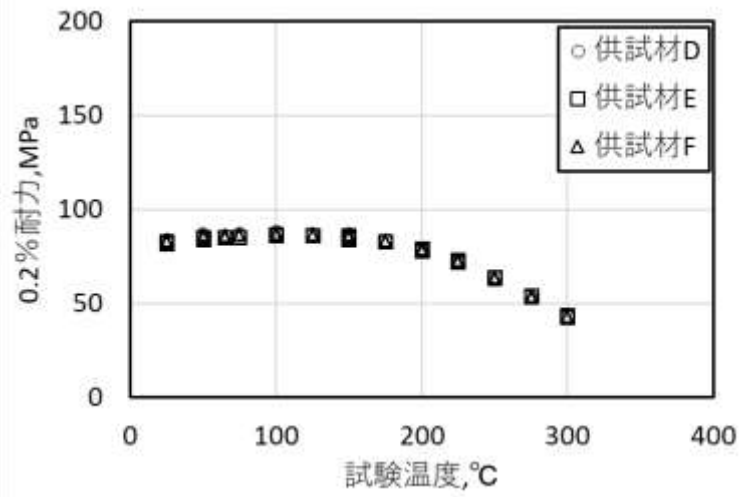


(b) 引張強さ

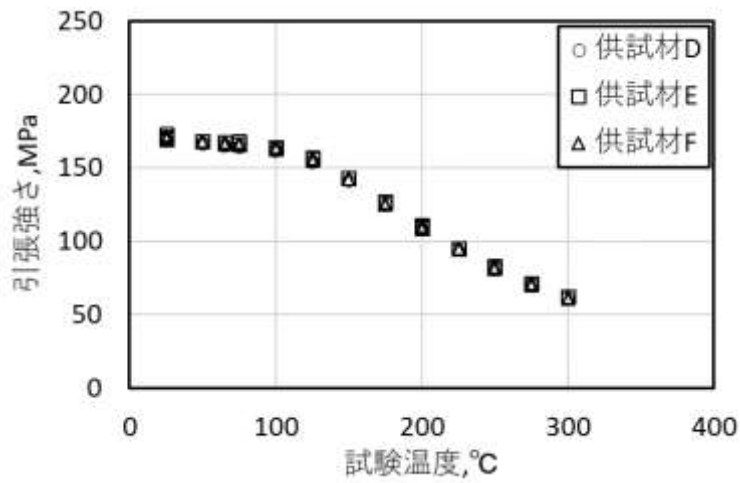


(c) 伸び

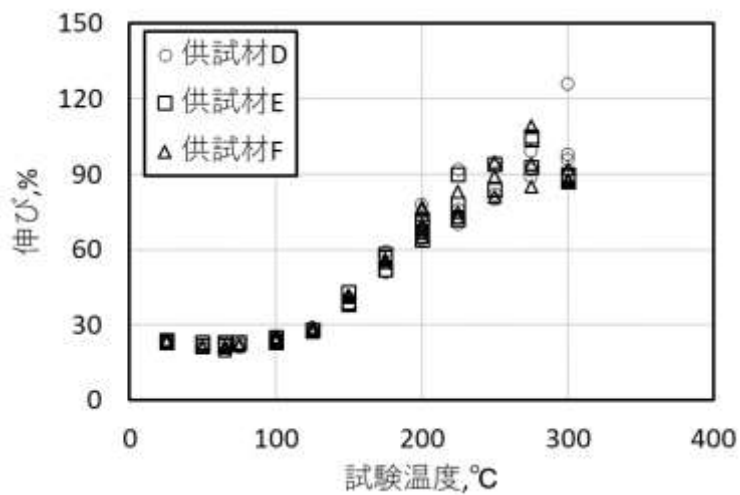
第 7-20 図 機械試験用供試材の高温引張試験結果 (L 方向)



(a) 0.2%耐力

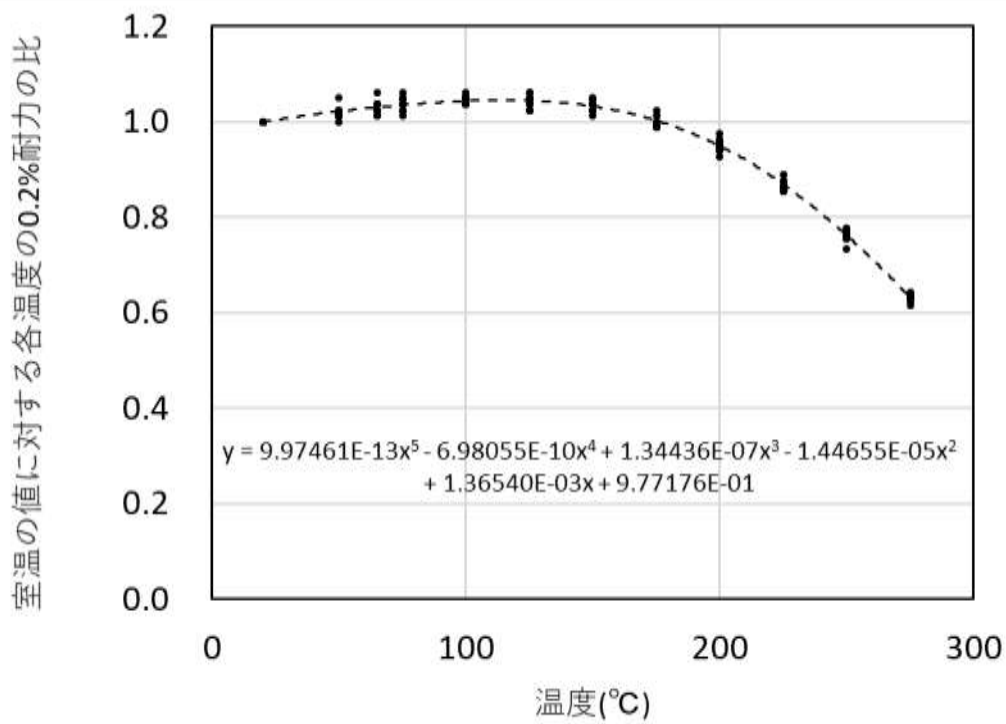


(b) 引張強さ

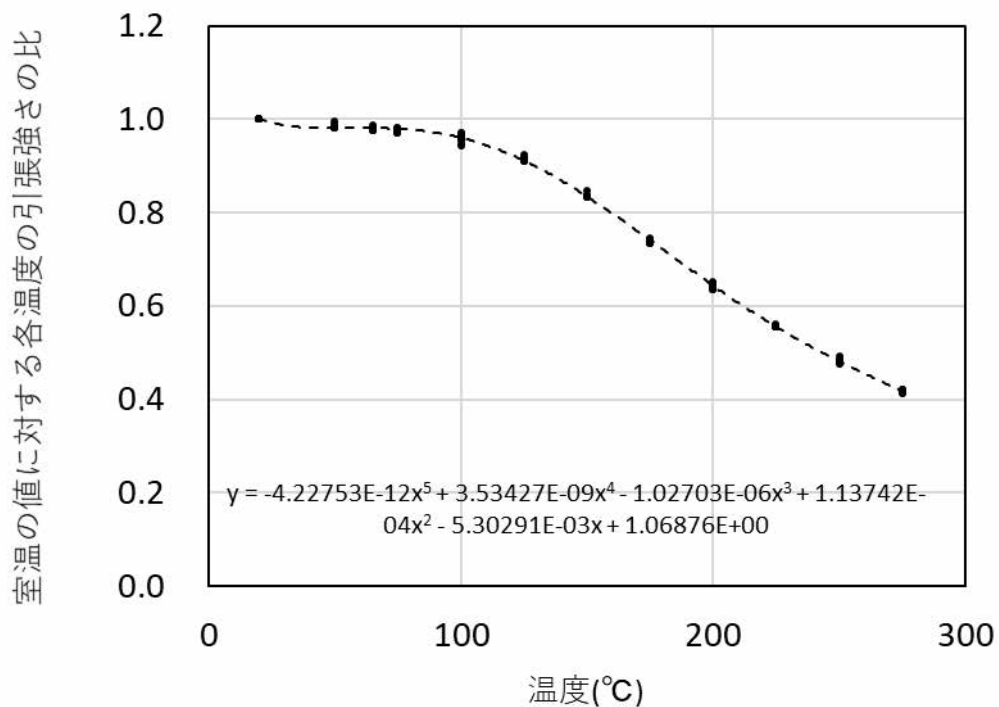


(c) 伸び

第 7-21 図 機械試験用供試材の高温引張試験結果 (T 方向)



第 7-22 図 耐力に関する機械試験用供試材（過時効熱処理材）のトレンド曲線



第 7-23 図 引張強さに関する機械試験用供試材（過時効熱処理材）のトレンド曲線

### 7.5.3 硬さ

#### (1) 試験条件

- ・ 供試材 : 第 7-1 表に示す 6 標本を試験に用いた。試験片は、板の表面とその中心との中央部から採取した。
- ・ 熱処理 : HZ-A3004 (供試材 A、B、C) は、JIS H0001:1998 における H112 材を試験に用いた。  
機械試験用供試材 (供試材 D、E、F) は、JIS H0001:1998 における O 材処理を施したのちに  の過時効熱処理を施した。
- ・ 試験方法 : JIS Z 2244:2009 により実施した。
- ・ 試験温度 : 常温で実施した。
- ・ 記録 : 98N の試験によるビッカース硬さを測定した。

#### (2) 試験結果

第 7-16 表にビッカース硬さ測定結果を参考値として示す。

第 7-16 表 ビッカース硬さ測定結果

| 供試材                 | n 数 | 平均硬さ HV(10) |
|---------------------|-----|-------------|
| HZ-A3004<br>初期材     | 3   | 56          |
| 機械試験用供試材<br>過時効熱処理材 | 3   | 51          |

#### 7.5.4 衝撃特性





##### (1) 試験条件


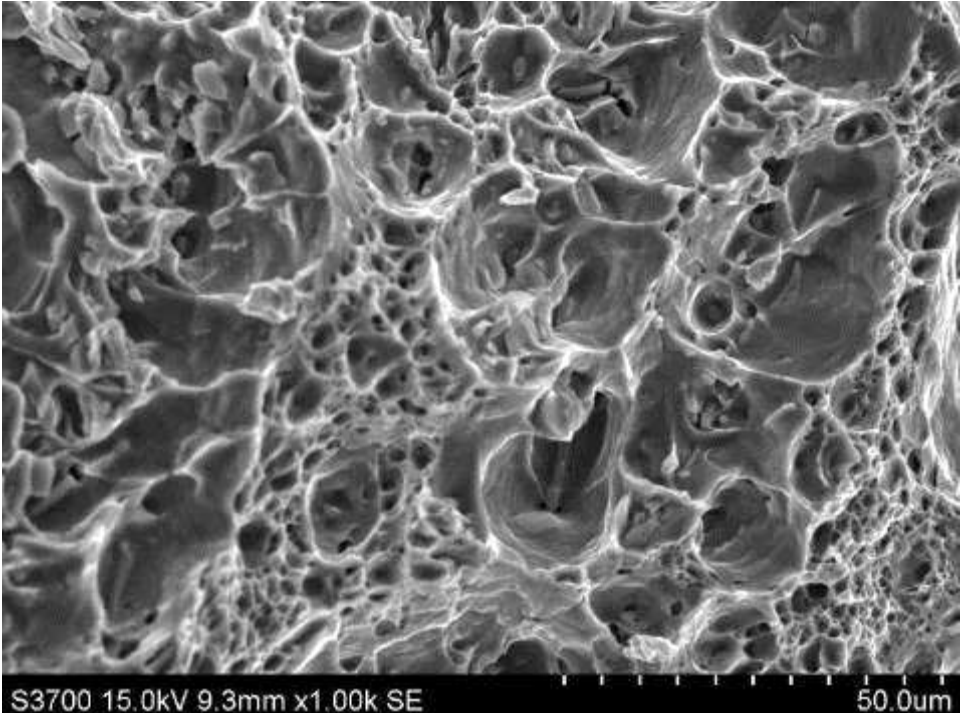
- ・供試材 : HZ-A3004 は機械試験用供試材に比較して、合金元素の量が多いことから靱性が劣ると推測される。そこで供試材は HZ-A3004 とし、第 7-1 表に示す 3 標本 (供試材 A、B、C) を試験に用いた。試験片は、板の表面とその中心との中央部から採取した。
- ・熱処理 : JIS H0001:1998 における H112 材 (初期材) 及び O 材処理を施したのちに  の過時効熱処理を施した材料 (過時効熱処理材) を試験に用いた。
- ・試験片 : JIS Z 2242:2018 による V ノッチシャルピー衝撃試験片を用いた。
- ・試験方法 : JIS Z 2242:2018 により実施した。
- ・試験温度 : 常温、250℃とした。
- ・試験方向 : 圧延方向に対し平行な方向 (L 方向) 及び直角な方向 (T 方向)
- ・記録 : 吸収エネルギー、衝撃値及び横膨出量を測定した。

##### (2) 試験結果



第 7-17 表にシャルピー衝撃試験結果を示す。第 7-24 図から第 7-30 図に代表して供試材 A の走査型電子顕微鏡によるシャルピー衝撃試験片の SEM 破面写真を示す。全ての試験片において延性破面率は 100% であり、脆性破壊は認められない。

第 7-17 表 シャルピー衝撃試験結果

| 供試材          | 熱処理   | 採取方向 | 試験温度<br>[°C] | 吸収エネ<br>ルギー<br>(J) | 衝撃値<br>(J/cm <sup>2</sup> ) | 横膨出量<br>(mm) |
|--------------|---|------|--------------|--------------------|-----------------------------|--------------|
| A            | なし  | L方向  | 25           | 44                 | 56                          | 2.51         |
|              |   |      | 250          | 46                 | 58                          | 2.55         |
|              |   | T方向  | 25           | 26                 | 33                          | 1.68         |
|              |   |      | 250          | 29                 | 37                          | 2.02         |
|              | 過時効熱処理<br>   | L方向  | 25           | 40                 | 50                          | 2.13         |
|              |   | T方向  | 25           | 26                 | 33                          | 1.59         |
| B            | なし  | L方向  | 25           | 44                 | 55                          | 2.50         |
|              |   |      | 250          | 45                 | 56                          | 2.67         |
|              |   | T方向  | 25           | 26                 | 33                          | 1.59         |
|              |   |      | 250          | 27                 | 34                          | 1.92         |
|              | 過時効熱処理<br> | L方向  | 25           | 42                 | 53                          | 2.09         |
|              |   | T方向  | 25           | 29                 | 36                          | 1.75         |
| C            | なし  | L方向  | 25           | 43                 | 54                          | 2.46         |
|              |   |      | 250          | 41                 | 52                          | 2.61         |
|              |   | T方向  | 25           | 25                 | 31                          | 1.57         |
|              |   |      | 250          | 27                 | 34                          | 1.91         |
|              | 過時効熱処理<br> | L方向  | 25           | 42                 | 53                          | 1.93         |
|              |   | T方向  | 25           | 28                 | 35                          | 1.40         |
| 3 標本の<br>平均値 | なし  | L方向  | 25           | 43                 | 55                          | 2.49         |
|              |   |      | 250          | 44                 | 55                          | 2.61         |
|              |   | T方向  | 25           | 25                 | 32                          | 1.61         |
|              |   |      | 250          | 28                 | 35                          | 1.95         |
|              | 過時効熱処理<br> | L方向  | 25           | 41                 | 52                          | 2.05         |
|              |   | T方向  | 25           | 28                 | 34                          | 1.58         |
|              |   |      | 250          | 25                 | 31                          | 2.05         |



|                            |  |
|----------------------------|--|
| <p>試験片</p>                 | <p>供試材 A<br/> 熱処理：なし（初期材）<br/> 試験片採取方向：L 方向<br/> 試験温度：常温</p>                         |
| <p>き裂進展方向↑<br/> ×200 倍</p> |   |
| <p>×1,000 倍</p>            |  |

第 7-24 図 走査型電子顕微鏡によるシャルピー衝撃試験片の SEM 破面写真（1/7）

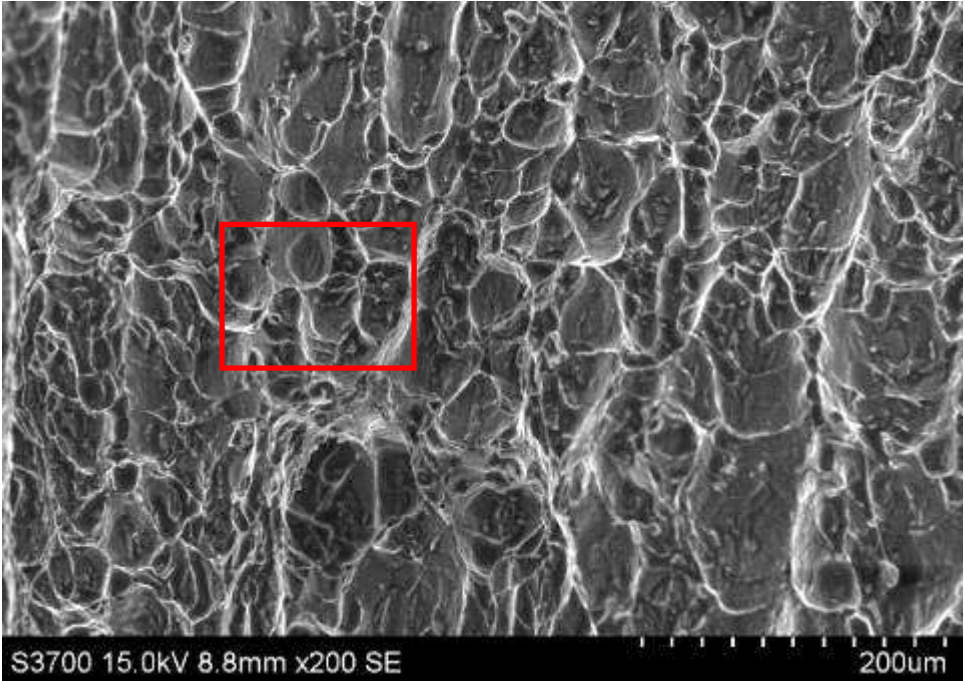

|                            |  |
|----------------------------|--|
| <p>試験片</p>                 | <p>供試材 A<br/> 熱処理：なし（初期材）<br/> 試験片採取方向：L 方向<br/> 試験温度：250℃</p>                       |
| <p>き裂進展方向↑<br/> ×200 倍</p> |   |
| <p>×1,000 倍</p>            |  |

第 7-25 図 走査型電子顕微鏡によるシャルピー衝撃試験片の SEM 破面写真 (2/7)




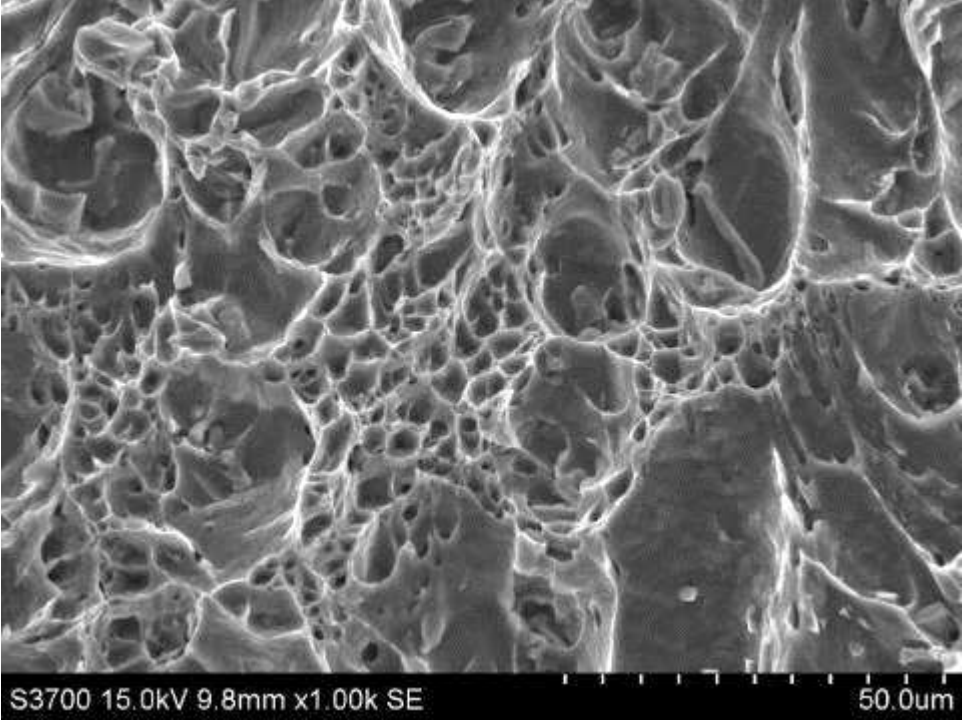
|                            |  |
|----------------------------|--|
| <p>試験片</p>                 | <p>供試材 A<br/> 熱処理：なし（初期材）<br/> 試験片採取方向：T 方向<br/> 試験温度：常温</p>                         |
| <p>き裂進展方向↑<br/> ×200 倍</p> |   |
| <p>×1,000 倍</p>            |  |

第 7-26 図 走査型電子顕微鏡によるシャルピー衝撃試験片の SEM 破面写真 (3/7)



|                            |  |
|----------------------------|--|
| <p>試験片</p>                 | <p>供試材 A<br/> 熱処理：なし（初期材）<br/> 試験片採取方向：T 方向<br/> 試験温度：250℃</p>                       |
| <p>き裂進展方向↑<br/> ×200 倍</p> |   |
| <p>×1,000 倍</p>            |  |

第 7-27 図 走査型電子顕微鏡によるシャルピー衝撃試験片の SEM 破面写真（4/7）





|                             |   |
|-----------------------------|---|
| <p>試験片</p>                  | <p>供試材 A<br/> 熱処理 : 過時効熱処理材 <span style="border: 1px solid black; display: inline-block; width: 50px; height: 15px;"></span><br/> 試験片採取方向 : L 方向<br/> 試験温度 : 常温</p> |
| <p>き裂進展方向 ↑<br/> ×200 倍</p> |    |
| <p>×1,000 倍</p>             |   |

第 7-28 図 走査型電子顕微鏡によるシャルピー衝撃試験片の SEM 破面写真 (5/7)

|                            |  |
|----------------------------|--|
| <p>試験片</p>                 | <p>供試材 A<br/> 熱処理：過時効熱処理材 <span style="border: 1px solid black; display: inline-block; width: 100px; height: 15px;"></span><br/> 試験片採取方向：T 方向<br/> 試験温度：常温</p> |
| <p>き裂進展方向↑<br/> ×200 倍</p> |   |
| <p>×1,000 倍</p>            |    |

第 7-29 図 走査型電子顕微鏡によるシャルピー衝撃試験片の SEM 破面写真 (6/7)



|                            |   |
|----------------------------|---|
| <p>試験片</p>                 | <p>供試材 A<br/> 熱処理：過時効熱処理材 <span style="border: 1px solid black; display: inline-block; width: 60px; height: 15px; vertical-align: middle;"></span><br/> 試験片採取方向：T 方向<br/> 試験温度：250℃</p> |
| <p>き裂進展方向↑<br/> ×200 倍</p> |    |
| <p>×1,000 倍</p>            |   |

第 7-30 図 走査型電子顕微鏡によるシャルピー衝撃試験片の SEM 破面写真 (7/7)

## 7.5.5 クリープ特性

### (1) 試験条件

- ・ 供試材 : 供試材は機械試験用供試材（過時効熱処理材）とし、第 7-1 表に示す 3 標本（供試材 D、E、F）を試験に用いた。試験片は、板の表面とその中心との中央部から採取した。
- ・ 熱処理 : 供試材は、JIS H0001:1998 における O 材処理を施したのちに  の過時効熱処理を施した。
- ・ 試験片 : JIS Z 2271:2010 による直径 6mm の棒状試験片を用いた。
- ・ 試験方法 : JIS Z 2271:2010 により実施した。
- ・ 試験温度 : 150℃、200℃、250℃、300℃、350℃とした。
- ・ 試験方向 : 圧延方向に対し直角な方向（T 方向）とした。
- ・ 記録 : クリープ破断時間、定常クリープ速度を測定した。

### (2) 試験結果

クリープ試験を実施し、試験データの整理結果から「平均クリープ破断強さと Larson-Miller パラメータ（LMP）の関係」及び「最小クリープ破断強さと LMP の関係」、「定常クリープ速度と LMP の関係」を求めた。

第 7-31 図及び第 7-18 表に平均クリープ破断強さ及び最小クリープ破断強さと LMP の関係を示す。最小二乗法により 1 次式で近似するとともに、LMP に用いる定数 C の値も同時に最小二乗法により求め、 $C=14.27$  を得た。

平均クリープ破断強さと LMP の関係は以下のとおりである。

$$\text{LMP}/1000 = (T + 273.15) (14.27 + \log t_r) / 1000 = 13.935 - 3.566 (\log \sigma)$$

ここで、T : 温度 (°C)

$t_r$  : 破断時間 (h)

$\sigma$  : 応力 (MPa)

最小クリープ破断強さは、95%信頼区間（破損確率 5%）、95%信頼水準の片側許容限界（下限値）として設定した。片側許容限界は  $\hat{\mu} - k \times \text{SEE}$  で表される（ $\hat{\mu}$  : サンプルにおけるクリープ破断強さの平均値、k : 係数、SEE : Standard Error of Estimate、 $\log t_r$  に対する回帰の標準誤差）。クリープ試験のデータサンプル数が  $n=68$  であるため、片側許容限界係数 k の値は、 $k=1.996$  とした。また、LMP の標準誤差 SEE は 61.85 である。

最小クリープ破断強さと LMP の関係は以下のとおりである。

$$\begin{aligned} \text{LMP}/1000 &= (T + 273.15) (14.27 + \log t_r) / 1000 \\ &= 13.935 - 3.566 (\log \sigma) - k \times \text{SEE} \\ &= 13.935 - 3.566 (\log \sigma) - 1.996 \times 61.85 \end{aligned}$$

ここで、T : 温度 (°C)  
t<sub>r</sub> : 破断時間 (h)  
σ : 応力 (MPa)  
k : 破損確率より強度の片側許容限界を求める場合の係数  
SEE : log t<sub>r</sub> に対する回帰の標準誤差

第 7-32 図及び第 7-19 表は定常クリープ速度と LMP の関係を示す。最小二乗法により 1 次式で近似するとともに、LMP に用いる定数 C の値も同時に最小二乗法により求め、C=14.46 を得た。

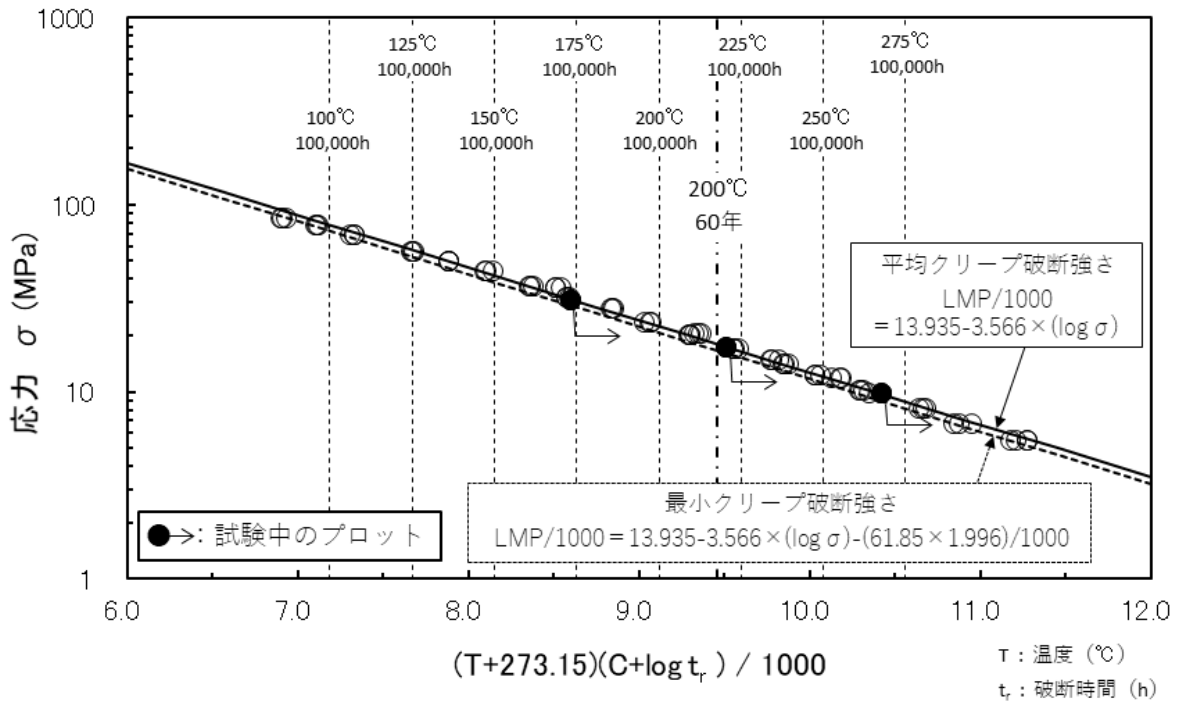
定常クリープ速度と LMP の関係は以下のとおりである。

$$\text{LMP}/1000 = (T + 273.15) (14.46 - \log \dot{\epsilon})/1000 = 14.751 - 3.739 (\log \sigma)$$

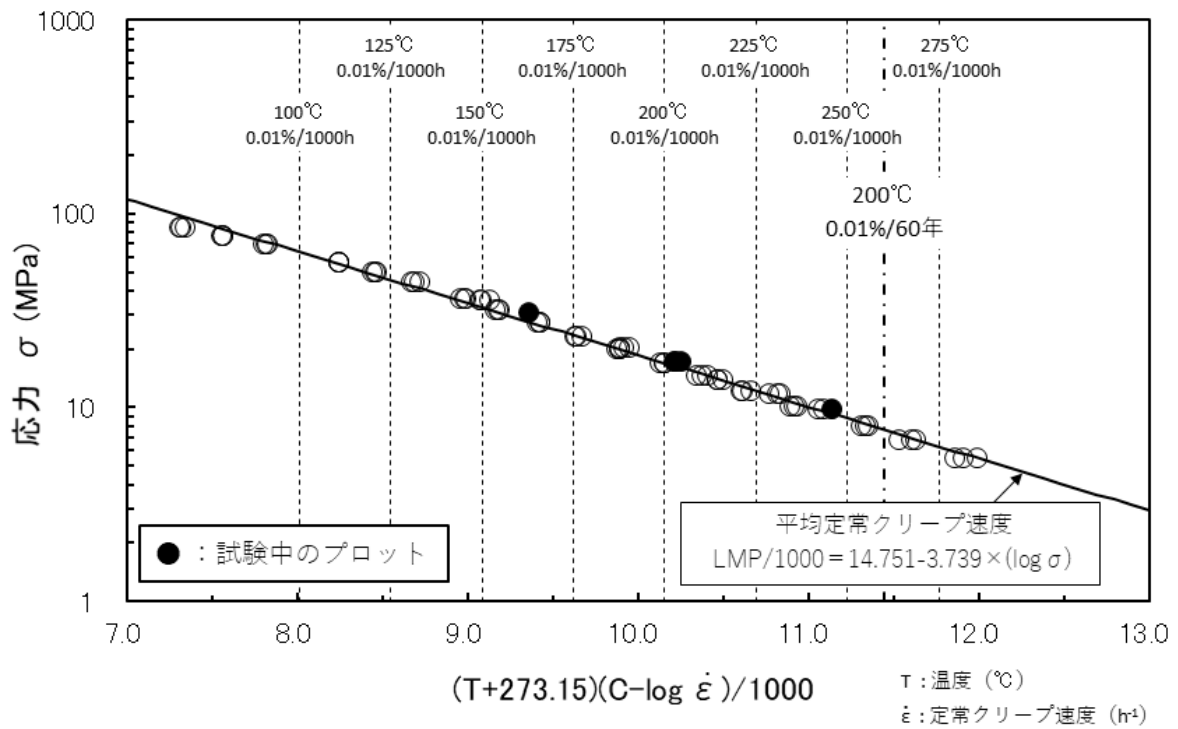
ここで、T : 温度 (°C)  
ε̇ : 定常クリープ速度 (h<sup>-1</sup>)  
σ : 応力 (MPa)

第 7-20 表はクリープ試験結果における応力-破断時間データを、第 7-21 表はクリープ試験結果における応力-定常クリープ速度データを示す。

なお、クリープ試験は継続中であり、全て完了したのち再整理する。



第 7-31 図 応力-破断時間プロット



第 7-32 図 応力-定常クリープ速度プロット



第 7-18 表 各温度における 10 万時間破断強さ

| 温度<br>[°C] | LMP/1000 | 平均クリープ<br>破断強さ<br>[MPa] <sup>(注1)</sup> | 最小クリープ<br>破断強さ<br>[MPa] <sup>(注1)</sup> |
|------------|----------|---|---|
| 50         | 6.23     | (145)                                   | (133)                                   |
| 65         | 6.52     | (120)                                   | (111)                                   |
| 75         | 6.71     | (106)                                   | (98)                                    |
| 100        | 7.19     | (77)                                    | (71)                                    |
| 125        | 7.67     | (57)                                    | (52)                                    |
| 150        | 8.15     | 41                                      | 38                                      |
| 175        | 8.64     | 30                                      | 28                                      |
| 200        | 9.12     | 22                                      | 20                                      |
| 225        | 9.60     | 16                                      | 15                                      |
| 250        | 10.08    | 12                                      | 11                                      |
| 275        | 10.56    | 8                                       | 8                                       |

(注1) ( ) 内は、クリープ破断試験を実施した温度以下における外挿値である。

第 7-19 表 各温度における 0.01%/1,000h クリープ強さ

| 温度<br>[°C] | LMP/1000 | 0.01%/1,000h<br>クリープ強さ<br>[MPa] <sup>(注1)</sup> |
|------------|----------|---|
| 50         | 6.93     | (123)   |
| 65         | 7.26     | (101)   |
| 75         | 7.47     | (88)  |
| 100        | 8.01     | (63)  |
| 125        | 8.54     | (45)  |
| 150        | 9.08     | 32  |
| 175        | 9.62     | 23  |
| 200        | 10.15    | 16  |
| 225        | 10.69    | 12  |
| 250        | 11.23    | 8   |
| 275        | 11.76    | 6   |

(注1) ( ) 内は、クリープ破断試験を実施した温度以下における外挿値である。

第 7-20 表 クリープ試験結果における応力-破断時間データ

| 供試材 | 試験温度<br>[°C] | 応力 $\sigma$<br>[MPa] | 破断時間<br>[h] | LMP/1000<br>(C=14.27) |
|-----|--------------|----------------------|-------------|-----------------------|
| D   | 150          | 85.5                 | 108.2       | 6.90                  |
|     | 150          | 77.4                 | 339.3       | 7.11                  |
|     | 150          | 69.3                 | 1152.1      | 7.33                  |
|     | 200          | 56.5                 | 91.3        | 7.68                  |
|     | 200          | 50.3                 | 250.4       | 7.89                  |
|     | 200          | 44.3                 | 731.1       | 8.11                  |
|     | 200          | 35.8                 | 5300.2      | 8.51                  |
|     | 200          | 30.7                 | 8177.0(未破断) | 8.60                  |
|     | 250          | 36.7                 | 51.9        | 8.36                  |
|     | 250          | 32.2                 | 133.9       | 8.58                  |
|     | 250          | 27.7                 | 440.5       | 8.85                  |
|     | 250          | 20.5                 | 3962.1      | 9.35                  |
|     | 250          | 17.4                 | 8176.0(未破断) | 9.51                  |
|     | 300          | 23.5                 | 36.6        | 9.07                  |
|     | 300          | 20.1                 | 91.1        | 9.30                  |
|     | 300          | 17.0                 | 281.9       | 9.58                  |
|     | 300          | 11.8                 | 3104.7      | 10.18                 |
|     | 300          | 9.8                  | 8176.0(未破断) | 10.42                 |
|     | 300          | 14.0                 | 843.3       | 9.86                  |
|     | 350          | 14.7                 | 31.0        | 9.82                  |
|     | 350          | 12.3                 | 76.9        | 10.07                 |
|     | 350          | 10.2                 | 178.9       | 10.30                 |
|     | 350          | 5.5                  | 5256.3      | 11.21                 |
|     | 350          | 8.1                  | 691.4       | 10.66                 |
|     | 350          | 6.8                  | 1538.9      | 10.88                 |
|     | E            | 150                  | 85.5        | 133.4                 |
| 150 |              | 77.4                 | 370.6       | 7.13                  |
| 150 |              | 69.3                 | 1000.4      | 7.31                  |
| 200 |              | 56.5                 | 87.0        | 7.67                  |
| 200 |              | 50.3                 | 247.9       | 7.88                  |
| 200 |              | 44.3                 | 881.7       | 8.15                  |
| 200 |              | 35.8                 | 6223.5      | 8.55                  |
| 200 |              | 30.7                 | 8176.0(未破断) | 8.60                  |
| 250 |              | 36.7                 | 56.8        | 8.38                  |
| 250 |              | 32.2                 | 133.2       | 8.58                  |
| 250 |              | 27.7                 | 448.3       | 8.85                  |
| 250 |              | 20.5                 | 4301.9      | 9.37                  |
| 250 |              | 17.4                 | 8176.0(未破断) | 9.51                  |
| 300 |              | 23.5                 | 34.9        | 9.06                  |
| 300 |              | 20.1                 | 90.2        | 9.30                  |
| 300 |              | 17.0                 | 259.4       | 9.56                  |
| 300 |              | 11.8                 | 3197.7      | 10.19                 |
| 300 |              | 9.8                  | 8116.9      | 10.42                 |
| 300 |              | 14.0                 | 927.6       | 9.88                  |
| 350 |              | 14.7                 | 26.7        | 9.78                  |
| 350 |              | 12.3                 | 67.8        | 10.03                 |
| 350 |              | 10.2                 | 194.2       | 10.32                 |
| 350 |              | 8.1                  | 744.3       | 10.68                 |
| 350 |              | 5.5                  | 6741.6      | 11.28                 |
| 350 |              | 6.8                  | 2021.8      | 10.95                 |

| 供試材 | 試験温度<br>[°C] | 応力 $\sigma$<br>[MPa] | 破断時間<br>[h] | LMP/1000<br>(C=14.27) |
|-----|--------------|----------------------|-------------|-----------------------|
| F   | 150          | 85.5                 | 114.6       | 6.91                  |
|     | 150          | 77.4                 | 350.8       | 7.12                  |
|     | 150          | 69.3                 | 1125.1      | 7.33                  |
|     | 200          | 56.5                 | 88.8        | 7.67                  |
|     | 200          | 50.3                 | 249.6       | 7.89                  |
|     | 200          | 44.3                 | 686.9       | 8.09                  |
|     | 200          | 35.8                 | 5240.7      | 8.51                  |
|     | 200          | 30.7                 | 8176.0(未破断) | 8.60                  |
|     | 250          | 36.7                 | 51.4        | 8.36                  |
|     | 250          | 32.2                 | 143.5       | 8.59                  |
|     | 250          | 27.7                 | 419.9       | 8.84                  |
|     | 250          | 20.5                 | 3585.4      | 9.32                  |
|     | 250          | 17.4                 | 8176.0(未破断) | 9.51                  |
|     | 300          | 23.5                 | 30.9        | 9.03                  |
|     | 300          | 20.1                 | 88.4        | 9.29                  |
|     | 300          | 17.0                 | 248.9       | 9.55                  |
|     | 300          | 11.8                 | 2539.7      | 10.13                 |
|     | 300          | 9.8                  | 6036.5      | 10.35                 |
|     | 300          | 14.0                 | 814.9       | 9.85                  |
|     | 350          | 14.7                 | 25.4        | 9.77                  |
|     | 350          | 12.3                 | 66.7        | 10.03                 |
|     | 350          | 10.2                 | 176.2       | 10.29                 |
|     | 350          | 8.1                  | 639.3       | 10.64                 |
|     | 350          | 6.8                  | 1360.0      | 10.85                 |
|     | 350          | 5.5                  | 4689.7      | 11.18                 |

第 7-21 表 クリープ試験結果における応力一定常クリープ速度データ

| 供試材 | 試験温度<br>[°C] | 応力 $\sigma$<br>[MPa] | 定常クリープ速度<br>[h <sup>-1</sup> ] | LMP/1000<br>(C=14.46) |      |
|-----|--------------|----------------------|--------------------------------|-----------------------|------|
| D   | 150          | 85.5                 | 1.5.E-03                       | 7.31                  |      |
|     | 150          | 77.4                 | 4.1.E-04                       | 7.55                  |      |
|     | 150          | 69.3                 | 9.3.E-05                       | 7.82                  |      |
|     | 200          | 56.5                 | 1.1.E-03                       | 8.24                  |      |
|     | 200          | 50.3                 | 4.2.E-04                       | 8.44                  |      |
|     | 200          | 44.3                 | 1.3.E-04                       | 8.68                  |      |
|     | 200          | 35.8                 | 2.0.E-05                       | 9.07                  |      |
|     | 200          | 30.7                 | 4.8.E-6(未破断)                   | 9.36                  |      |
|     | 250          | 36.7                 | 2.2.E-03                       | 8.96                  |      |
|     | 250          | 32.2                 | 8.5.E-04                       | 9.17                  |      |
|     | 250          | 27.7                 | 2.8.E-04                       | 9.42                  |      |
|     | 250          | 20.5                 | 3.3.E-05                       | 9.91                  |      |
|     | 250          | 17.4                 | 9.0.E-6(未破断)                   | 10.20                 |      |
|     | 300          | 23.5                 | 4.0.E-03                       | 9.66                  |      |
|     | 300          | 20.1                 | 1.6.E-03                       | 9.89                  |      |
|     | 300          | 17                   | 5.6.E-04                       | 10.15                 |      |
|     | 300          | 11.8                 | 3.9.E-05                       | 10.81                 |      |
|     | 300          | 9.8                  | 1.1.E-5(未破断)                   | 11.13                 |      |
|     | 300          | 14                   | 1.6.E-04                       | 10.46                 |      |
|     | 350          | 14.7                 | 5.8.E-03                       | 10.40                 |      |
|     | 350          | 12.3                 | 2.3.E-03                       | 10.65                 |      |
|     | 350          | 10.2                 | 8.3.E-04                       | 10.93                 |      |
|     | 350          | 5.5                  | 2.3.E-05                       | 11.90                 |      |
|     | 350          | 8.1                  | 1.9.E-04                       | 11.33                 |      |
|     | 350          | 6.8                  | 7.0.E-05                       | 11.60                 |      |
|     | E            | 150                  | 85.5                           | 1.3.E-03              | 7.34 |
|     |              | 150                  | 77.4                           | 3.9.E-04              | 7.56 |
|     |              | 150                  | 69.3                           | 1.1.E-04              | 7.79 |
| 200 |              | 56.5                 | 1.1.E-03                       | 8.24                  |      |
| 200 |              | 50.3                 | 4.0.E-04                       | 8.45                  |      |
| 200 |              | 44.3                 | 1.1.E-04                       | 8.71                  |      |
| 200 |              | 35.8                 | 1.5.E-05                       | 9.12                  |      |
| 200 |              | 30.7                 | - (未破断)                        | -                     |      |
| 250 |              | 36.7                 | 1.9.E-03                       | 8.99                  |      |
| 250 |              | 32.2                 | 9.0.E-04                       | 9.16                  |      |
| 250 |              | 27.7                 | 2.8.E-04                       | 9.42                  |      |
| 250 |              | 20.5                 | 2.8.E-05                       | 9.95                  |      |
| 250 |              | 17.4                 | 7.3.E-6(未破断)                   | 10.25                 |      |
| 300 |              | 23.5                 | 4.6.E-03                       | 9.63                  |      |
| 300 |              | 20.1                 | 1.7.E-03                       | 9.88                  |      |
| 300 |              | 17                   | 5.7.E-04                       | 10.15                 |      |
| 300 |              | 11.8                 | 3.7.E-05                       | 10.83                 |      |
| 300 |              | 9.8                  | 1.3.E-05                       | 11.09                 |      |
| 300 |              | 14                   | 1.4.E-04                       | 10.50                 |      |
| 350 |              | 14.7                 | 6.6.E-03                       | 10.37                 |      |
| 350 |              | 12.3                 | 2.7.E-03                       | 10.61                 |      |
| 350 |              | 10.2                 | 8.8.E-04                       | 10.91                 |      |
| 350 |              | 8.1                  | 1.8.E-04                       | 11.34                 |      |
| 350 |              | 5.5                  | 1.7.E-05                       | 11.98                 |      |
| 350 |              | 6.8                  | 6.4.E-05                       | 11.62                 |      |

| 供試材 | 試験温度<br>[°C] | 応力 $\sigma$<br>[MPa] | 定常クリープ速度<br>[h <sup>-1</sup> ] | LMP/1000<br>(C=14.46) |
|-----|--------------|----------------------|--------------------------------|-----------------------|
| F   | 150          | 85.5                 | 1.6.E-03                       | 7.30                  |
|     | 150          | 77.4                 | 4.0.E-04                       | 7.56                  |
|     | 150          | 69.3                 | 1.0.E-04                       | 7.81                  |
|     | 200          | 56.5                 | 1.1.E-03                       | 8.24                  |
|     | 200          | 50.3                 | 3.8.E-04                       | 8.46                  |
|     | 200          | 44.3                 | 1.4.E-04                       | 8.67                  |
|     | 200          | 35.8                 | 1.9.E-05                       | 9.08                  |
|     | 200          | 30.7                 | - (未破断)                        | -                     |
|     | 250          | 36.7                 | 2.0.E-03                       | 8.98                  |
|     | 250          | 32.2                 | 8.1.E-04                       | 9.18                  |
|     | 250          | 27.7                 | 3.1.E-04                       | 9.40                  |
|     | 250          | 20.5                 | 3.6.E-05                       | 9.89                  |
|     | 250          | 17.4                 | 8.6.E-6(未破断)                   | 10.21                 |
|     | 300          | 23.5                 | 4.5.E-03                       | 9.63                  |
|     | 300          | 20.1                 | 1.6.E-03                       | 9.89                  |
|     | 300          | 17                   | 6.3.E-04                       | 10.12                 |
|     | 300          | 11.8                 | 4.8.E-05                       | 10.76                 |
|     | 300          | 9.8                  | 1.5.E-05                       | 11.05                 |
|     | 300          | 14                   | 1.6.E-04                       | 10.46                 |
|     | 350          | 14.7                 | 7.3.E-03                       | 10.34                 |
|     | 350          | 12.3                 | 2.8.E-03                       | 10.60                 |
|     | 350          | 10.2                 | 9.6.E-04                       | 10.89                 |
|     | 350          | 8.1                  | 2.1.E-04                       | 11.30                 |
|     | 350          | 6.8                  | 9.2.E-05                       | 11.53                 |
|     | 350          | 5.5                  | 2.7.E-05                       | 11.86                 |

## 8. 設計用強度

### 8.1 設計降伏点

発電用原子力設備規格 材料規格 JSME S NJ1-2012 (日本機械学会 2012 年 12 月)  
 (以下「材料規格」という。) の新規材料採用ガイドラインに準拠し、第 7-4 表に示す  
 規格値に第 7-21 図に示すトレンド曲線から設計降伏点を算出した結果を第 8-1 表に  
 示す。

第 8-1 表 各温度における設計降伏点  $S_y$

| 項目 \ 試験温度[°C]              | -40<br>~40 | 50    | 65    | 75    | 100   | 125   | 150   | 175   | 200   | 225   | 250   | 275   |
|----------------------------|------------|-------|-------|-------|-------|-------|-------|-------|-------|-------|-------|-------|
| ① $S_y$ (RT) [MPa]         | 78         | -     | -     | -     | -     | -     | -     | -     | -     | -     | -     | -     |
| ② $K(S_y)$                 | 1.000      | 1.000 | 1.000 | 1.000 | 1.000 | 1.000 | 1.000 | 1.000 | 0.949 | 0.870 | 0.762 | 0.631 |
| ③ $K(S_y) S_y$ (RT) [MPa]  | 78.0       | 78.0  | 78.0  | 78.0  | 78.0  | 78.0  | 78.0  | 78.0  | 74.0  | 67.9  | 59.4  | 49.2  |
| ④ ①および③の最小値 [MPa]          | 78.0       | 78.0  | 78.0  | 78.0  | 78.0  | 78.0  | 78.0  | 78.0  | 74.0  | 67.9  | 59.4  | 49.2  |
| ⑤ $S_y$ 値 (④を超えない整数) [MPa] | 78         | 78    | 78    | 78    | 78    | 78    | 78    | 78    | 74    | 67    | 59    | 49    |

ここで、

$S_y$ (RT) : 過時効熱処理後の常温の設計降伏点 (耐力) [MPa]

$K(S_y)$  : 温度トレンド曲線 (各温度での値が低温の値を超えないように修正)

$$= 9.97461 \times 10^{-13} T^5 - 6.98055 \times 10^{-10} T^4 + 1.34436 \times 10^{-7} T^3 - 1.44655 \times 10^{-5} T^2 \\ + 1.36540 \times 10^{-3} T + 0.97718$$

$S_y$  値 :  $K(S_y) \cdot S_y$ (RT) [MPa]

## 8.2 設計引張強さ

材料規格の新規材料採用ガイドラインに準拠し、第 7-4 表に示す規格値に第 7-22 図に示すトレンド曲線から設計引張強さを算出した結果を第 8-2 表に示す。

第 8-2 表 各温度における設計引張強さ  $S_u$

| 項目                             | 試験温度[°C]   |       |       |       |       |       |       |       |       |       |       |       |
|--------------------------------|------------|-------|-------|-------|-------|-------|-------|-------|-------|-------|-------|-------|
|                                | -40<br>~40 | 50    | 65    | 75    | 100   | 125   | 150   | 175   | 200   | 225   | 250   | 275   |
| ① $S_T(RT)$ [MPa]              | 166        | -     | -     | -     | -     | -     | -     | -     | -     | -     | -     | -     |
| ② $K(S_u)$                     | 1.000      | 0.980 | 0.981 | 0.979 | 0.960 | 0.911 | 0.834 | 0.741 | 0.644 | 0.555 | 0.482 | 0.417 |
| ③ $K(S_u) \cdot S_T(RT)$ [MPa] | 166.0      | 162.7 | 162.8 | 162.5 | 159.3 | 151.2 | 138.5 | 122.9 | 106.8 | 92.2  | 79.9  | 69.2  |
| ④ ①および③の最小値 [MPa]              | 166.0      | 162.7 | 162.8 | 162.5 | 159.3 | 151.2 | 138.5 | 122.9 | 106.8 | 92.2  | 79.9  | 69.2  |
| ⑤ $S_u$ 値 (④を超えない整数) [MPa]     | 166        | 162   | 162   | 162   | 159   | 151   | 138   | 122   | 106   | 92    | 79    | 69    |

ここで、

$S_T(RT)$  : 過時効熱処理後の常温の引張強さ [MPa]

$K(S_u)$  : 温度トレンド曲線 (各温度での値が低温の値を超えないように修正)

$$= -4.22753 \times 10^{-12} T^5 + 3.53427 \times 10^{-9} T^4 - 1.02703 \times 10^{-6} T^3 + 1.13742 \times 10^{-4} T^2 - 5.30291 \times 10^{-3} T + 1.06876$$

$S_u$  値 :  $K(S_u) \cdot S_T(RT)$  [MPa]

### 8.3 設計応力強さ

材料規格の新規材料採用ガイドラインに準拠し、第 8-1 表及び第 8-2 表を引用して設計応力強さを算出した結果を第 8-3 表に示す。

材料規格の新規材料採用ガイドラインでは、引張強さに係る $(1/3) \cdot S_T(RT) \cdot K(S_u)$ に係数 1.1 を乗じることが定められている。これは鉄鋼材料における高温特性を考慮して設定されたものと推察されるため、保守的な評価となるよう係数に 1.0 を採用した。

第 8-3 表 各温度における設計応力強さ  $S_m$

| 項目                             | 試験温度[°C] | -40  | 50   | 65   | 75   | 100  | 125  | 150  | 175  | 200  | 225  | 250  | 275  |
|--------------------------------|----------|------|------|------|------|------|------|------|------|------|------|------|------|
|                                | ~40      |      |      |      |      |      |      |      |      |      |      |      |      |
| ① (1/3) $S_T(RT)$ [MPa]        |          | 57.3 | —    | —    | —    | —    | —    | —    | —    | —    | —    | —    | —    |
| ② (1/3) $S_T(RT) K(S_u)$ [MPa] |          | —    | 56.3 | 56.3 | 56.2 | 55.0 | 52.1 | 47.7 | 42.3 | 36.7 | 31.7 | 27.5 | 23.4 |
| ③ (2/3) $S_y(RT)$ [MPa]        |          | 52.0 | —    | —    | —    | —    | —    | —    | —    | —    | —    | —    | —    |
| ④ (2/3) $S_y(RT) K(S_y)$ [MPa] |          | —    | 52.0 | 52.0 | 52.0 | 52.0 | 52.0 | 52.0 | 52.0 | 49.3 | 45.2 | 39.6 | 32.8 |
| ⑤ ①~④の最小値 [MPa]                |          | 52.0 | 52.0 | 52.0 | 52.0 | 52.0 | 52.0 | 47.7 | 42.3 | 36.7 | 31.7 | 27.5 | 23.4 |
| ⑥ $S_m$ 値 (⑤を超えない整数) [MPa]     |          | 52   | 52   | 52   | 52   | 52   | 52   | 47   | 42   | 36   | 31   | 27   | 23   |

ここで、

$S_T(RT)$  : 過時効熱処理後の常温の引張強さ [MPa]

$K(S_u)$  : 過時効熱処理後の温度  $T$  の引張強さ / 過時効熱処理後の常温の引張強さ

$S_y(RT)$  : 過時効熱処理後の常温の設計降伏点 (耐力) [MPa]

$K(S_y)$  : 過時効熱処理後の温度  $T$  の設計降伏点 / 過時効熱処理後の常温の設計降伏点

また、各温度での値が低温の値を超えないように修正した。

#### 8.4 許容引張応力

材料規格の新規材料採用ガイドラインに準拠し、第 7-16 表、第 7-17 表、第 8-1 表及び第 8-2 表の結果を引用し、算出した結果を第 8-4 表に示す。

材料規格の新規材料採用ガイドラインでは、引張強さに係る $(1/3) \cdot S_T(RT) \cdot K(S_u)$ に係数 1.1 を乗じることが定められている。これは鉄鋼材料における高温特性を考慮して設定されたものと推察されるため、保守的な評価となるよう係数に 1.0 を採用した。

第 8-4 表 各温度における許容引張応力 S

| 項目                               | 試験温度[°C] | -40  | 50    | 65    | 75    | 100  | 125  | 150  | 175  | 200  | 225  | 250  | 275  |
|----------------------------------|----------|------|-------|-------|-------|------|------|------|------|------|------|------|------|
|                                  |          | ~40  |       |       |       |      |      |      |      |      |      |      |      |
| ① (1/3.5) $S_T(RT)$ [MPa]        |          | 47   | -     | -     | -     | -    | -    | -    | -    | -    | -    | -    | -    |
| ② (1/3.5) $S_T(RT) K(S_u)$ [MPa] |          | -    | 46    | 46    | 46    | 45   | 43   | 39   | 35   | 30   | 26   | 22   | 19   |
| ③ (2/3) $S_y(RT)$ [MPa]          |          | 52   | -     | -     | -     | -    | -    | -    | -    | -    | -    | -    | -    |
| ④ (2/3) $S_y(RT) K(S_y)$ [MPa]   |          | -    | 52    | 52    | 52    | 52   | 52   | 52   | 52   | 49   | 45   | 39   | 32   |
| ⑤ $S_{Ravg}$ [MPa]               |          | -    | 145.0 | 120.3 | 106.2 | 77.8 | 57.0 | 41.7 | 30.6 | 22.4 | 16.4 | 12.0 | 8.8  |
| ⑥ $S_{Rmin}$ [MPa]               |          | -    | 133.9 | 111.1 | 98.1  | 71.8 | 52.6 | 38.5 | 28.2 | 20.7 | 15.1 | 11.1 | 8.1  |
| ⑦ $10^{(1/n)}$                   |          | -    | 0.81  | 0.80  | 0.80  | 0.79 | 0.77 | 0.76 | 0.75 | 0.74 | 0.72 | 0.71 | 0.70 |
| ⑧ $F_{avg}$                      |          | -    | 0.67  | 0.67  | 0.67  | 0.67 | 0.67 | 0.67 | 0.67 | 0.67 | 0.67 | 0.67 | 0.67 |
| ⑨ $F_{avg} S_{Ravg}$ [MPa]       |          | -    | 97.2  | 80.6  | 71.2  | 52.1 | 38.2 | 27.9 | 20.5 | 15.0 | 11.0 | 8.0  | 5.9  |
| ⑩ $0.8 S_{Rmin}$ [MPa]           |          | -    | 107.1 | 88.9  | 78.5  | 57.4 | 42.1 | 30.8 | 22.6 | 16.6 | 12.1 | 8.9  | 6.5  |
| ⑪ $1.0 S_C$ [MPa]                |          | -    | 123.1 | 101.0 | 88.5  | 63.6 | 45.7 | 32.8 | 23.6 | 16.9 | 12.1 | 8.7  | 6.2  |
| ⑫ ①~④および⑨~⑪の最小値 [MPa]            |          | 47.0 | 46.0  | 46.0  | 46.0  | 45.0 | 38.2 | 27.9 | 20.5 | 15.0 | 11.0 | 8.0  | 5.9  |
| ⑬ S値 (⑫を超えない整数) [MPa]            |          | 47   | 46    | 46    | 46    | 45   | 38   | 27   | 20   | 15   | 10   | 8    | 5    |

ここで、

$S_{Ravg}$  : 100,000 時間で破断を生じる平均応力 [MPa]

$S_{Rmin}$  : 100,000 時間で破断を生じる最小応力 [MPa]

$S_C$  : 0.01% / 1,000 時間のクリープ速度を生じる応力の平均値 [MPa]

$F_{avg}$  :  $S_{Ravg}$  に適用する係数。ただし、0.67 を超えない値とする。

$$F_{avg} = 10^{(1/n)}$$

$n = \Delta \log(\text{クリープ破断時間}) / \Delta \log(\text{応力})$

また、各温度での値が低温の値を超えないように修正した。



## 9. その他の物性

### 9.1 熱物性

#### (1) 試験条件

- ・ 供試材 : 供試材は HZ-A3004 とし、第 7-1 表に示す 1 標本（供試材 B）を試験に用いた。試験片は、板の表面とその中心との中央部から採取した。
- ・ 熱処理 : JIS H0001:1998 における H112 材（初期材）、さらに O 材処理を施したのちに  の過時効熱処理を施した材料（過時効熱処理材）を試験に用いた。
- ・ 試験片 : JIS H 7801:2005 による直径 10mm×厚さ 1mm の試験片を用いた。
- ・ 試験温度 : 25℃、50℃、65℃、75℃、100℃、125℃、150℃、175℃、200℃、225℃、250℃、275℃、300℃、350℃とした。
- ・ 試験方向 : 圧延方向に対し平行な方向（L 方向）及び直角な方向（T 方向）
- ・ 記録 : 熱拡散率、比熱、熱伝導率、密度を測定した。

・ 測定方法 :

熱拡散率測定

測定方法 : レーザフラッシュ法（JIS H 7801:2005）

測定雰囲気 : 真空中

比熱測定

測定方法 : レーザフラッシュ法（JIS H 7801:2005）

測定雰囲気 : 大気中（室温）、真空中（高温）

密度測定


測定方法 : 液中ひょう量法（アルキメデス法）（JIS Z 8804:2012）

標準物質 : 精製水

#### (2) 試験結果

熱伝導率、比熱、熱拡散率を測定した結果を第 9-1 表から第 9-3 表に示す。

第 9-1 表 熱物性測定結果のまとめ

| 熱物性測定条件      |      |   |              | 熱物性測定結果          |                              |                   |  |
|--------------|------|---|--------------|------------------|------------------------------|-------------------|--|
| 材料           | 供試材  | 熱処理   | 試験温度<br>[°C] | 比熱<br>(J/(kg・K)) | 熱拡散率<br>(cm <sup>2</sup> /s) | 熱伝導率<br>(W/(m・K)) | 密度 <sup>(注1)</sup><br>(g/cm <sup>3</sup> ) |
| HZ-<br>A3004 | B    | なし  | 25           | 893              | 0.604                        | 147               | 2.72                                       |
|              |      |   | 50           | 909              | 0.610                        | 151               |  |
|              |      |   | 65           | 915              | 0.614                        | 153               |  |
|              |      |   | 75           | 919              | 0.619                        | 154               |  |
|              |      |   | 100          | 929              | 0.623                        | 157               |  |
|              |      |   | 125          | 944              | 0.627                        | 161               |  |
|              |      |   | 150          | 958              | 0.631                        | 164               |  |
|              |      |   | 175          | 967              | 0.632                        | 166               |  |
|              |      |   | 200          | 975              | 0.632                        | 168               |  |
|              |      |   | 225          | 979              | 0.631                        | 168               |  |
|              |      |   | 250          | 981              | 0.631                        | 170               |  |
|              |      |   | 275          | 985              | 0.630                        | 171               |  |
|              |      |   | 300          | 987              | 0.625                        | 171               |  |
|              |      |   | 350          | 997              | 0.619                        | 173               |  |
|              |      | 過時効熱処理<br> | 25           | 897              | 0.606                        | 148               | 2.72                                       |
|              |      |   | 50           | 912              | 0.613                        | 152               |  |
|              |      |   | 65           | 928              | 0.618                        | 156               |  |
|              |      |   | 75           | 931              | 0.622                        | 157               |  |
|              |      |   | 100          | 940              | 0.627                        | 161               |  |
|              |      |   | 125          | 956              | 0.631                        | 164               |  |
|              |      |   | 150          | 968              | 0.632                        | 167               |  |
|              |      |   | 175          | 971              | 0.631                        | 167               |  |
|              |      |   | 200          | 986              | 0.631                        | 169               |  |
|              |      |   | 225          | 992              | 0.631                        | 170               |  |
|              |      |   | 250          | 1000             | 0.629                        | 172               |  |
|              |      |   | 275          | 1010             | 0.627                        | 172               |  |
| 300          | 1015 | 0.624   | 173          |                  |                              |                   |  |
| 350          | 1035 | 0.618   | 174          |                  |                              |                   |  |


(注 1) 密度の測定は常温にて実施した。

第 9-2 表 熱物性測定結果の詳細 (1/2)

| 熱物性測定条件  |      |       |     |       | 熱物性測定結果          |                              |                   |  |
|----------|------|-------|-----|-------|------------------|------------------------------|-------------------|--|
| 材料       | 供試材  | 熱処理   | 方向  | 試験温度  | 比熱<br>(J/(kg・K)) | 熱拡散率<br>(cm <sup>2</sup> /s) | 熱伝導率<br>(W/(m・K)) | 密度 <sup>(注1)</sup><br>(g/cm <sup>3</sup> ) |
| HZ-A3004 | B    | なし    | L方向 | 25°C  | 894              | 0.613                        | 149               | 2.71                                       |
|          |      |       |     | 50°C  | 908              | 0.621                        | 153               |  |
|          |      |       |     | 65°C  | 915              | 0.623                        | 154               |  |
|          |      |       |     | 75°C  | 918              | 0.629                        | 156               |  |
|          |      |       |     | 100°C | 925              | 0.633                        | 159               |  |
|          |      |       |     | 125°C | 935              | 0.635                        | 161               |  |
|          |      |       |     | 150°C | 947              | 0.640                        | 164               |  |
|          |      |       |     | 175°C | 952              | 0.642                        | 166               |  |
|          |      |       |     | 200°C | 953              | 0.642                        | 166               |  |
|          |      |       |     | 225°C | 957              | 0.641                        | 166               |  |
|          |      |       |     | 250°C | 959              | 0.641                        | 167               |  |
|          |      |       |     | 275°C | 966              | 0.640                        | 168               |  |
|          |      |       |     | 300°C | 969              | 0.635                        | 167               |  |
|          |      |       |     | 350°C | 987              | 0.629                        | 168               |  |
|          |      |       | T方向 | 25°C  | 892              | 0.595                        | 144               | 2.72                                       |
|          |      |       |     | 50°C  | 909              | 0.599                        | 148               |  |
|          |      |       |     | 65°C  | 915              | 0.605                        | 151               |  |
|          |      |       |     | 75°C  | 919              | 0.609                        | 152               |  |
|          |      |       |     | 100°C | 932              | 0.613                        | 155               |  |
|          |      |       |     | 125°C | 952              | 0.618                        | 160               |  |
|          |      |       |     | 150°C | 968              | 0.621                        | 164               |  |
|          |      |       |     | 175°C | 982              | 0.622                        | 166               |  |
|          |      |       |     | 200°C | 996              | 0.622                        | 169               |  |
|          |      |       |     | 225°C | 1001             | 0.620                        | 170               |  |
|          |      |       |     | 250°C | 1002             | 0.620                        | 172               |  |
|          |      |       |     | 275°C | 1003             | 0.619                        | 173               |  |
| 300°C    | 1004 | 0.615 | 174 |       |                  |                              |                   |  |
| 350°C    | 1007 | 0.609 | 177 |       |                  |                              |                   |  |

(注 1) 密度の測定は常温にて実施した。

第 9-3 表 熱物性測定結果の詳細 (2/2)

| 熱物性測定条件  |      |   |     | 熱物性測定結果      |                    |                              |                     |  |
|----------|------|---|-----|--------------|--------------------|------------------------------|---------------------|--|
| 材料       | 供試材  | 熱処理   | 方向  | 試験温度<br>[°C] | 比熱<br>(J/(kg · K)) | 熱拡散率<br>(cm <sup>2</sup> /s) | 熱伝導率<br>(W/(m · K)) | 密度 <sup>(注1)</sup><br>(g/cm <sup>3</sup> ) |
| HZ-A3004 | B    | 過時効熱処理<br> | L方向 | 25           | 897                | 0.609                        | 149                 | 2.72                                       |
|          |      |   |     | 50           | 912                | 0.617                        | 153                 |  |
|          |      |   |     | 65           | 928                | 0.619                        | 156                 |  |
|          |      |   |     | 75           | 929                | 0.623                        | 157                 |  |
|          |      |   |     | 100          | 939                | 0.629                        | 161                 |  |
|          |      |   |     | 125          | 961                | 0.633                        | 165                 |  |
|          |      |   |     | 150          | 967                | 0.634                        | 167                 |  |
|          |      |   |     | 175          | 972                | 0.633                        | 167                 |  |
|          |      |   |     | 200          | 987                | 0.634                        | 170                 |  |
|          |      |   |     | 225          | 994                | 0.633                        | 171                 |  |
|          |      |   |     | 250          | 1000               | 0.631                        | 172                 |  |
|          |      |   |     | 275          | 1010               | 0.629                        | 173                 |  |
|          |      |   |     | 300          | 1010               | 0.625                        | 172                 |  |
|          |      |   |     | 350          | 1040               | 0.618                        | 175                 |  |
|          |      |   | T方向 | 25           | 897                | 0.603                        | 147                 | 2.72                                       |
|          |      |   |     | 50           | 911                | 0.609                        | 151                 |  |
|          |      |   |     | 65           | 928                | 0.616                        | 155                 |  |
|          |      |   |     | 75           | 932                | 0.621                        | 157                 |  |
|          |      |   |     | 100          | 941                | 0.624                        | 160                 |  |
|          |      |   |     | 125          | 951                | 0.629                        | 163                 |  |
|          |      |   |     | 150          | 968                | 0.630                        | 166                 |  |
|          |      |   |     | 175          | 969                | 0.629                        | 166                 |  |
|          |      |   |     | 200          | 985                | 0.627                        | 168                 |  |
|          |      |   |     | 225          | 989                | 0.629                        | 169                 |  |
|          |      |   |     | 250          | 1000               | 0.627                        | 171                 |  |
|          |      |   |     | 275          | 1010               | 0.624                        | 171                 |  |
| 300      | 1020 | 0.623   | 173 |              |                    |                              |                     |  |
| 350      | 1030 | 0.617   | 173 |              |                    |                              |                     |  |

(注 1) 密度の測定は常温にて実施した。

## 9.2 弾性定数

### (1) 試験条件

- ・ 供試材 : 供試材は HZ-A3004 とし、第 7-1 表に示す 1 標本（供試材 B）を試験に用いた。試験片は、板の表面とその中心との中央部から採取した。
- ・ 熱処理 : JIS H0001:1998 における H112 材及び O 材（初期材）、さらに O 材処理を施したのちに  の過時効熱処理を施した材料（過時効熱処理材）を試験に用いた。
- ・ 試験片 : 長さ 40mm×幅 5mm×厚さ 1mm の試験片を用いた。
- ・ 試験温度 : 25℃、50℃、65℃、75℃、100℃、125℃、150℃、175℃、200℃、225℃、250℃、275℃、300℃、350℃とした。
- ・ 試験方向 : 圧延方向に対し平行な方向（L 方向）及び直角な方向（T 方向）
- ・ 記録 : 縦弾性係数、せん断弾性係数、ポアソン比を測定した。
- ・ 測定方法 : 片持ち共振法（Ar ガス中）で実施した。

### (2) 試験結果

縦弾性係数、せん断弾性係数及びポアソン比を測定した結果の詳細を第 9-4 表から第 9-6 表に示す。

この結果を整理して第 9-7 表に示す。縦弾性係数 E 及びせん断弾性係数  $\tau$  は二次多項式を用いて、試験温度（常温~350℃）における温度依存性を求めた。ポアソン比  $\nu$  は温度に対してほぼ一定であり、平均値を用いた。なお、常温の試験温度は 25℃であるが、材料規定では常温の物性値を 20℃で規定するため、下式から 20℃の値を算出して表記した。

#### ・ 初期材（H112 及び O）

縦弾性係数 E :  $-6.962 \times 10^{-5}T^2 - 8.584 \times 10^{-3}T + 73.60$  (GPa)

せん断弾性係数  $\tau$  :  $-2.214 \times 10^{-5}T^2 - 3.087 \times 10^{-3}T + 26.11$  (GPa)

ポアソン比  $\nu$  : 0.40

#### ・ 過時効熱処理材

縦弾性係数 E :  $-6.702 \times 10^{-5}T^2 - 8.988 \times 10^{-3}T + 74.03$  (GPa)

せん断弾性係数  $\tau$  :  $-1.987 \times 10^{-5}T^2 - 4.755 \times 10^{-3}T + 26.71$  (GPa)

ポアソン比  $\nu$  : 0.39

ここで、

T : 温度 (℃)


第 9-4 表 弾性定数測定結果の詳細 (1/3)

| 弾性定数測定条件 |           |              |      |              | 弾性定数測定結果           |                      |           |
|----------|-----------|--------------|------|--------------|--------------------|----------------------|-----------|
| 材料       | 供試材<br>符号 | 熱処理          | 方向   | 試験温度<br>[°C] | 縦弾性<br>係数<br>(GPa) | せん断<br>弾性係数<br>(GPa) | ポアソン<br>比 |
| HZ-A3004 | B         | 初期<br>(H112) | L方向  | 25           | 73.3               | 26.3                 | 0.39      |
|          |           |              |      | 50           | 72.9               | 26.2                 | 0.39      |
|          |           |              |      | 65           | 72.3               | 26.1                 | 0.39      |
|          |           |              |      | 75           | 72.0               | 26.0                 | 0.39      |
|          |           |              |      | 100          | 71.4               | 25.8                 | 0.39      |
|          |           |              |      | 125          | 70.7               | 25.5                 | 0.38      |
|          |           |              |      | 150          | 70.0               | 25.3                 | 0.38      |
|          |           |              |      | 175          | 69.3               | 25.0                 | 0.38      |
|          |           |              |      | 200          | 68.6               | 24.7                 | 0.39      |
|          |           |              |      | 225          | 67.8               | 24.4                 | 0.39      |
|          |           |              |      | 250          | 66.7               | 24.1                 | 0.38      |
|          |           |              |      | 275          | 65.5               | 23.7                 | 0.38      |
|          |           |              |      | 300          | 64.2               | 23.2                 | 0.38      |
|          |           |              |      | 350          | 61.1               | 22.1                 | 0.38      |
|          |           |              | T方向  | 25           | 74.1               | 26.5                 | 0.40      |
|          |           |              |      | 50           | 73.8               | 26.2                 | 0.41      |
|          |           |              |      | 65           | 73.3               | 26.2                 | 0.40      |
|          |           |              |      | 75           | 73.2               | 26.0                 | 0.40      |
|          |           |              |      | 100          | 72.6               | 25.8                 | 0.41      |
|          |           |              |      | 125          | 72.0               | 25.6                 | 0.41      |
|          |           |              |      | 150          | 71.3               | 25.4                 | 0.41      |
|          |           |              |      | 175          | 70.6               | 25.1                 | 0.41      |
|          |           |              |      | 200          | 69.8               | 24.9                 | 0.40      |
|          |           |              |      | 225          | 68.7               | 24.6                 | 0.40      |
|          |           |              |      | 250          | 67.8               | 24.3                 | 0.39      |
|          |           |              |      | 275          | 66.7               | 23.9                 | 0.39      |
| 300      | 65.4      | 23.4         | 0.40 |              |                    |                      |           |
| 350      | 62.5      | 22.4         | 0.39 |              |                    |                      |           |

第 9-5 表 弾性定数測定結果の詳細 (2/3)


| 弾性定数測定条件 |      |           |      |              | 弾性定数測定結果           |                      |           |
|----------|------|-----------|------|--------------|--------------------|----------------------|-----------|
| 材料       | 供試材  | 熱処理       | 方向   | 試験温度<br>[°C] | 縦弾性<br>係数<br>(GPa) | せん断<br>弾性係数<br>(GPa) | ポアソン<br>比 |
| HZ-A3004 | B    | 初期<br>(O) | L方向  | 25           | 72.9               | 25.3                 | 0.44      |
|          |      |           |      | 50           | 72.4               | 25.1                 | 0.44      |
|          |      |           |      | 65           | 72.2               | 25.0                 | 0.45      |
|          |      |           |      | 75           | 71.9               | 24.9                 | 0.44      |
|          |      |           |      | 100          | 71.3               | 24.8                 | 0.44      |
|          |      |           |      | 125          | 70.7               | 24.6                 | 0.44      |
|          |      |           |      | 150          | 70.1               | 24.5                 | 0.43      |
|          |      |           |      | 175          | 69.6               | 24.2                 | 0.44      |
|          |      |           |      | 200          | 68.9               | 24.1                 | 0.43      |
|          |      |           |      | 225          | 68.2               | 23.9                 | 0.43      |
|          |      |           |      | 250          | 67.1               | 23.6                 | 0.42      |
|          |      |           |      | 275          | 66.0               | 23.4                 | 0.41      |
|          |      |           |      | 300          | 64.8               | 23.0                 | 0.41      |
|          |      |           |      | 350          | 61.9               | 22.1                 | 0.40      |
|          |      |           | T方向  | 25           | 73.8               | 26.4                 | 0.40      |
|          |      |           |      | 50           | 73.2               | 26.2                 | 0.40      |
|          |      |           |      | 65           | 73.0               | 26.0                 | 0.40      |
|          |      |           |      | 75           | 72.9               | 25.9                 | 0.40      |
|          |      |           |      | 100          | 72.3               | 25.7                 | 0.40      |
|          |      |           |      | 125          | 71.6               | 25.5                 | 0.40      |
|          |      |           |      | 150          | 70.9               | 25.3                 | 0.40      |
|          |      |           |      | 175          | 70.2               | 25.0                 | 0.40      |
|          |      |           |      | 200          | 69.4               | 24.8                 | 0.40      |
|          |      |           |      | 225          | 68.5               | 24.5                 | 0.40      |
|          |      |           |      | 250          | 67.3               | 24.2                 | 0.39      |
|          |      |           |      | 275          | 66.3               | 23.8                 | 0.39      |
| 300      | 64.8 | 23.3      | 0.39 |              |                    |                      |           |
| 350      | 61.9 | 22.2      | 0.39 |              |                    |                      |           |

第 9-6 表 弾性定数測定結果の詳細 (3/3)

| 弾性定数測定条件 |      |   |      | 弾性定数測定結果     |                    |                      |           |
|----------|------|---|------|--------------|--------------------|----------------------|-----------|
| 材料       | 供試材  | 熱処理   | 方向   | 試験温度<br>[°C] | 縦弾性<br>係数<br>(GPa) | せん断<br>弾性係数<br>(GPa) | ポアソン<br>比 |
| HZ-A3004 | B    | 過時効熱処理<br> | L方向  | 25           | 73.5               | 26.7                 | 0.38      |
|          |      |   |      | 50           | 73.1               | 26.5                 | 0.38      |
|          |      |   |      | 65           | 72.8               | 26.4                 | 0.38      |
|          |      |   |      | 75           | 72.6               | 26.2                 | 0.38      |
|          |      |   |      | 100          | 71.9               | 26.0                 | 0.38      |
|          |      |   |      | 125          | 71.2               | 25.8                 | 0.38      |
|          |      |   |      | 150          | 70.6               | 25.5                 | 0.38      |
|          |      |   |      | 175          | 69.9               | 25.2                 | 0.39      |
|          |      |   |      | 200          | 69.0               | 25.0                 | 0.38      |
|          |      |   |      | 225          | 68.2               | 24.7                 | 0.38      |
|          |      |   |      | 250          | 67.3               | 24.3                 | 0.38      |
|          |      |   |      | 275          | 66.1               | 24.0                 | 0.38      |
|          |      |   |      | 300          | 65.0               | 23.5                 | 0.38      |
|          |      |   |      | 350          | 61.6               | 22.4                 | 0.37      |
|          |      |   | T方向  | 25           | 74.3               | 26.6                 | 0.40      |
|          |      |   |      | 50           | 74.0               | 26.4                 | 0.40      |
|          |      |   |      | 65           | 73.5               | 26.3                 | 0.40      |
|          |      |   |      | 75           | 73.3               | 26.2                 | 0.40      |
|          |      |   |      | 100          | 72.8               | 26.0                 | 0.40      |
|          |      |   |      | 125          | 72.2               | 25.7                 | 0.40      |
|          |      |   |      | 150          | 71.5               | 25.5                 | 0.40      |
|          |      |   |      | 175          | 70.8               | 25.2                 | 0.40      |
|          |      |   |      | 200          | 70.0               | 25.0                 | 0.40      |
|          |      |   |      | 225          | 69.1               | 24.7                 | 0.40      |
|          |      |   |      | 250          | 68.4               | 24.4                 | 0.40      |
|          |      |   |      | 275          | 67.3               | 24.0                 | 0.40      |
| 300      | 66.0 | 23.6  | 0.40 |              |                    |                      |           |
| 350      | 63.1 | 22.6  | 0.40 |              |                    |                      |           |



第 9-7 表 弾性定数測定結果のまとめ

| 弾性定数測定   |      |   |            | 弾性定数測定結果           |                      |           |
|----------|------|---|------------|--------------------|----------------------|-----------|
| 材料       | 供試材  | 熱処理   | 温度<br>[°C] | 縦弾性<br>係数<br>(GPa) | せん断<br>弾性係数<br>(GPa) | ポアソン<br>比 |
| HZ-A3004 | B    | 初期<br>(H112,O)  | 20         | 73.4               | 26.0                 | 0.40      |
|          |      |   | 50         | 72.9               | 25.9                 | 0.40      |
|          |      |   | 65         | 72.7               | 25.8                 | 0.40      |
|          |      |   | 75         | 72.5               | 25.7                 | 0.40      |
|          |      |   | 100        | 72.0               | 25.5                 | 0.40      |
|          |      |   | 125        | 71.4               | 25.3                 | 0.40      |
|          |      |   | 150        | 70.7               | 25.1                 | 0.40      |
|          |      |   | 175        | 69.9               | 24.8                 | 0.40      |
|          |      |   | 200        | 69.1               | 24.6                 | 0.40      |
|          |      |   | 225        | 68.1               | 24.2                 | 0.40      |
|          |      |   | 250        | 67.1               | 23.9                 | 0.40      |
|          |      |   | 275        | 65.9               | 23.5                 | 0.40      |
|          |      |   | 300        | 64.7               | 23.1                 | 0.40      |
|          |      |   | 350        | 62.0               | 22.3                 | 0.40      |
|          |      | 過時効熱処理<br> | 20         | 73.8               | 26.6                 | 0.39      |
|          |      |   | 50         | 73.4               | 26.4                 | 0.39      |
|          |      |   | 65         | 73.2               | 26.3                 | 0.39      |
|          |      |   | 75         | 73.0               | 26.2                 | 0.39      |
|          |      |   | 100        | 72.5               | 26.0                 | 0.39      |
|          |      |   | 125        | 71.9               | 25.8                 | 0.39      |
|          |      |   | 150        | 71.2               | 25.5                 | 0.39      |
|          |      |   | 175        | 70.4               | 25.3                 | 0.39      |
|          |      |   | 200        | 69.6               | 25.0                 | 0.39      |
|          |      |   | 225        | 68.6               | 24.6                 | 0.39      |
|          |      |   | 250        | 67.6               | 24.3                 | 0.39      |
|          |      |   | 275        | 66.5               | 23.9                 | 0.39      |
| 300      | 65.3 | 23.5  | 0.39       |                    |                      |           |
| 350      | 62.7 | 22.6  | 0.39       |                    |                      |           |

### 9.3 線膨張係数


#### (1) 試験条件

- ・ 供試材 : 供試材は HZ-A3004 とし、表 7-1 に示す 3 標本（供試材 A、B、C）を試験に用いた。試験片は、板の表面とその中心との中央部から採取した。
- ・ 熱処理 : JIS H0001:1998 における O 材処理を施したのちに [ ] の過時効熱処理を施した材料（過時効熱処理材）を試験に用いた。
- ・ 試験片 : JIS Z 2285 による長さ 20mm×直径 5mm 試験片を用いた。
- ・ 試験温度 : 20℃、50℃、65℃、75℃、100℃、125℃、150℃、175℃、200℃、225℃、250℃、275℃、300℃とした。
- ・ 試験方向 : 圧延方向に対し平行な方向（L 方向）及び直角な方向（T 方向）
- ・ 記録 : 瞬時線膨張係数及び平均線膨張係数を測定した。

#### (2) 試験結果


線膨張係数を測定した結果を第 9-8 表から第 9-11 表に示す。

第 9-8 表 線膨張係数測定結果のまとめ

| 測定条件     |   |              | 測定結果                                 |                     |
|----------|---|--------------|--------------------------------------|---------------------|
| 材料       | 熱処理   | 試験温度<br>[°C] | 線膨張係数<br>( $\times 10^{-6}$ mm/mm°C) |                     |
|          |   |              | 区分A <sup>(注1)</sup>                  | 区分B <sup>(注1)</sup> |
| HZ-A3004 | 過時効熱処理<br> | 50           | 23.6                                 | 23.2                |
|          |   | 65           | 23.9                                 | 23.3                |
|          |   | 75           | 24.1                                 | 23.5                |
|          |   | 100          | 24.6                                 | 23.7                |
|          |   | 125          | 24.9                                 | 24.0                |
|          |   | 150          | 25.3                                 | 24.2                |
|          |   | 175          | 25.8                                 | 24.4                |
|          |   | 200          | 26.2                                 | 24.6                |
|          |   | 225          | 26.6                                 | 24.8                |
|          |   | 250          | 27.0                                 | 25.0                |
|          |   | 275          | 27.4                                 | 25.2                |
|          |   | 300          | 27.7                                 | 25.4                |


(注 1) 区分 A は瞬時線膨張係数、B は常温から当該温度までの平均線膨張係数を示す。

第 9-9 表 線膨張係数測定結果の詳細 (1/3)

| 測定条件     |     |   |    |              | 測定結果                                 |                     |
|----------|-----|---|----|--------------|--------------------------------------|---------------------|
| 材料       | 供試材 | 熱処理   | 方向 | 試験温度<br>[°C] | 線膨張係数<br>( $\times 10^{-6}$ mm/mm°C) |                     |
|          |     |   |    |              | 区分A <sup>(注1)</sup>                  | 区分B <sup>(注1)</sup> |
| HZ-A3004 | A   | 過時効熱処理<br> | L  | 50           | 23.6                                 | 23.1                |
|          |     |   |    | 65           | 23.9                                 | 23.2                |
|          |     |   |    | 75           | 24.1                                 | 23.4                |
|          |     |   |    | 100          | 24.5                                 | 23.6                |
|          |     |   |    | 125          | 24.9                                 | 23.9                |
|          |     |   |    | 150          | 25.2                                 | 24.1                |
|          |     |   |    | 175          | 25.7                                 | 24.3                |
|          |     |   |    | 200          | 26.1                                 | 24.5                |
|          |     |   |    | 225          | 26.5                                 | 24.7                |
|          |     |   |    | 250          | 26.9                                 | 24.9                |
|          |     |   |    | 275          | 27.3                                 | 25.1                |
|          |     |   |    | 300          | 27.6                                 | 25.3                |
|          |     |   | T  | 50           | 23.7                                 | 23.2                |
|          |     |   |    | 65           | 23.9                                 | 23.3                |
|          |     |   |    | 75           | 24.2                                 | 23.4                |
|          |     |   |    | 100          | 24.6                                 | 23.7                |
|          |     |   |    | 125          | 25.0                                 | 23.9                |
|          |     |   |    | 150          | 25.4                                 | 24.1                |
|          |     |   |    | 175          | 25.9                                 | 24.4                |
|          |     |   |    | 200          | 26.3                                 | 24.6                |
|          |     |   |    | 225          | 26.6                                 | 24.8                |
|          |     |   |    | 250          | 26.9                                 | 25.0                |
|          |     |   |    | 275          | 27.4                                 | 25.2                |
|          |     |   |    | 300          | 27.6                                 | 25.4                |


(注 1) 区分 A は瞬時線膨張係数、B は常温から当該温度までの平均線膨張係数を示す。

第 9-10 表 線膨張係数測定結果の詳細 (2/3)

| 測定条件     |     |   |    |              | 測定結果                                 |                     |
|----------|-----|---|----|--------------|--------------------------------------|---------------------|
| 材料       | 供試材 | 熱処理   | 方向 | 試験温度<br>[°C] | 線膨張係数<br>( $\times 10^{-6}$ mm/mm°C) |                     |
|          |     |   |    |              | 区分A <sup>(注1)</sup>                  | 区分B <sup>(注1)</sup> |
| HZ-A3004 | B   | 過時効熱処理<br> | L  | 50           | 23.5                                 | 23.2                |
|          |     |   |    | 65           | 23.9                                 | 23.4                |
|          |     |   |    | 75           | 24.1                                 | 23.6                |
|          |     |   |    | 100          | 24.5                                 | 23.9                |
|          |     |   |    | 125          | 24.8                                 | 24.1                |
|          |     |   |    | 150          | 25.3                                 | 24.3                |
|          |     |   |    | 175          | 25.7                                 | 24.5                |
|          |     |   |    | 200          | 26.1                                 | 24.7                |
|          |     |   |    | 225          | 26.6                                 | 24.9                |
|          |     |   |    | 250          | 26.9                                 | 25.1                |
|          |     |   |    | 275          | 27.3                                 | 25.3                |
|          |     |   |    | 300          | 27.7                                 | 23.3                |
|          |     |   | T  | 50           | 23.6                                 | 23.3                |
|          |     |   |    | 65           | 23.8                                 | 23.4                |
|          |     |   |    | 75           | 24.1                                 | 23.7                |
|          |     |   |    | 100          | 24.6                                 | 23.9                |
|          |     |   |    | 125          | 24.8                                 | 24.1                |
|          |     |   |    | 150          | 25.4                                 | 24.4                |
|          |     |   |    | 175          | 25.9                                 | 24.6                |
|          |     |   |    | 200          | 26.3                                 | 24.8                |
|          |     |   |    | 225          | 26.7                                 | 25.0                |
|          |     |   |    | 250          | 27.1                                 | 25.2                |
|          |     |   |    | 275          | 27.5                                 | 25.5                |
|          |     |   |    | 300          | 27.9                                 | 27.9                |

(注 1) 区分 A は瞬時線膨張係数、B は常温から当該温度までの平均線膨張係数を示す。

第 9-11 表 線膨張係数測定結果の詳細 (3/3)

| 測定条件     |     |   |    |              | 測定結果                                 |                     |
|----------|-----|---|----|--------------|--------------------------------------|---------------------|
| 材料       | 供試材 | 熱処理   | 方向 | 試験温度<br>[°C] | 線膨張係数<br>( $\times 10^{-6}$ mm/mm°C) |                     |
|          |     |   |    |              | 区分A <sup>(注1)</sup>                  | 区分B <sup>(注1)</sup> |
| HZ-A3004 | C   | 過時効熱処理<br> | L  | 50           | 23.6                                 | 23.1                |
|          |     |   |    | 65           | 23.9                                 | 23.2                |
|          |     |   |    | 75           | 24.1                                 | 23.4                |
|          |     |   |    | 100          | 24.4                                 | 23.6                |
|          |     |   |    | 125          | 24.7                                 | 23.8                |
|          |     |   |    | 150          | 25.2                                 | 24.0                |
|          |     |   |    | 175          | 25.7                                 | 24.3                |
|          |     |   |    | 200          | 26.1                                 | 24.5                |
|          |     |   |    | 225          | 26.5                                 | 24.7                |
|          |     |   |    | 250          | 26.9                                 | 24.9                |
|          |     |   |    | 275          | 27.2                                 | 25.1                |
|          |     |   |    | 300          | 27.4                                 | 25.3                |
|          |     |   | T  | 50           | 23.6                                 | 23.1                |
|          |     |   |    | 65           | 23.9                                 | 23.3                |
|          |     |   |    | 75           | 24.2                                 | 23.4                |
|          |     |   |    | 100          | 24.7                                 | 23.7                |
|          |     |   |    | 125          | 24.9                                 | 24.0                |
|          |     |   |    | 150          | 25.4                                 | 24.2                |
|          |     |   |    | 175          | 25.9                                 | 24.4                |
|          |     |   |    | 200          | 26.2                                 | 24.6                |
|          |     |   |    | 225          | 26.7                                 | 24.8                |
|          |     |   |    | 250          | 27.1                                 | 25.0                |
|          |     |   |    | 275          | 27.6                                 | 25.3                |
|          |     |   |    | 300          | 27.8                                 | 25.5                |

(注 1) 区分 A は瞬時線膨張係数、B は常温から当該温度までの平均線膨張係数を示す。

バスケットに用いるアルミニウム合金（HZ-A3004-H112）の  
経年変化を考慮した強度特性について

## 1. 概要

特定兼用キャスクは、設計貯蔵期間（60 年間）に渡り貯蔵する使用済燃料集合体の崩壊熱にさらされる。特にバスケットに用いるアルミニウム合金は、長期間の熱ばく露に伴う過時効が予想され、機械的性質が変化すると考えられる。

本書は、Hitz-P24 型キャスクのバスケットに適用するアルミニウム合金（HZ-A3004-H112）（以下「HZ-A3004」と称する。）について、設計貯蔵期間の熱ばく露に伴う材質変化の模擬方法について検討した。さらに、設計貯蔵期間の熱ばく露を模擬した供試材の作製方法及び作製した供試材の強度試験結果について述べる。

## 2. 供試材

### 2.1 供試材について

日本機械学会は、2015 年 10 月 1 日に、使用済燃料貯蔵規格のうち、金属キャスクバスケット用アルミニウム合金事例規格を廃止した。廃止に至った理由のうち、強度特性に関する事項の要約を以下に示す。

- (1)析出強化を期待して Mg、Si、Cu を多く添加したアルミニウム合金（A6000 系）は、設計貯蔵期間の熱ばく露を受けると析出物（ $Mg_2Si$ 、 $Al_2CuMg$ ）が粗大化し、析出強化が減少すると予想される。しかし、事例規格の機械試験に用いられた材料は、不適切な過時効熱処理がなされ、析出物の生成が不十分であり、強度を過大評価している。
- (2)固溶強化を期待して Mg を多く添加したアルミニウム合金（A5083）は、設計貯蔵期間の熱ばく露を受けると、Mg の固溶量が減少すると予想される。しかし、事例規格の機械試験に用いられた材料は、Mg の析出が不十分であり、強度を過大評価している。
- (3)アルミニウム合金は多くの場合、不純物元素が設計貯蔵期間の初期段階に強化機構として働く。事例規格の機械試験に用いられた材料（A3004）は、原料にリメルト品が用いられたために、不純物元素が多く含まれ、強度を過大評価している。

これらを踏まえ、供試材は、設計貯蔵期間の熱ばく露に対し安定な強化機構を有する材質とした。すなわち、設計貯蔵期間にわたり、析出物の粗大化を生じにくく析出強化に十分期待できること、固溶強化に寄与する元素が他の元素と金属間化合物を形成しても、設計貯蔵期間にわたり一定量が固溶したまま存在し、固溶強化に期待できる成分系を選択した。

- ・設計貯蔵期間を経た材料の強度への寄与が期待できる元素（Mg、Mn）は、JIS H 4000：2014「アルミニウム及びアルミニウム合金の板及び条」（以下「JIS H 4000」という。）に規定された A3004 合金の成分規定の範囲内において、多めに設定した。
- ・設計貯蔵期間を経た材料の強度への寄与が期待できない不純物元素は、製造可能な範囲で添加量を少なく設定した。

## 2.2 HZ-A3004 について

HZ-A3004 は非熱処理型の 3000 系（Al-Mn 系）合金に分類され、Mg 及び Mn を 1mass%程度添加することで、加工性、耐食性を維持しつつ、構造強度を改善した材料である。3000 系合金は、主に 500～600℃の均質化処理で析出した Mn 系分散相が強度の向上を担う。Mn 系分散相は、300℃以下において比較的安定であり、設計貯蔵期間の熱ばく露（200～100℃）を受けた材料においても析出強化が期待できる。また、HZ-A3004 は設計貯蔵期間にわたり Mg の固溶強化も期待できる成分設計としており、バスケット材への適用が可能である。

## 2.3 強化機構

以下は、HZ-A3004 における代表的な 4 つの強化機構を示す。併せて、設計貯蔵期間の熱ばく露が各強化機構に及ぼす影響を示す。

- (1) 転位強化（加工硬化）：HZ-A3004 などのアルミニウム合金は、圧延加工などにより転位密度が大きくなると、強度が高くなる。一方、材料を加熱すると転位の消滅や再配列が起こる（回復）。設計貯蔵期間の熱ばく露を受けた HZ-A3004 においては、転位強化が消失し、強化機構として寄与しなくなると考えられる。
- (2) 結晶粒微細化：結晶粒が微細化することで強度が高くなるが、高温に加熱されて再結晶が生じると結晶粒が粗大化し、結晶粒微細化による強化は低減する。一方、Mn や Mg が 0.01at% 以上添加されたアルミニウム合金は、再結晶温度が 200℃を上回ると考えられる<sup>1)</sup>。したがって、設計貯蔵期間の熱ばく露を受けた HZ-A3004 においては、結晶粒微細化による強化機構は低減するものの、一部残存すると考えられる。
- (3) 分散強化：母相中に微細に析出した分散相により、転位の移動を妨げる。第 2 図に Al-Mn 2 元系平衡状態図を示す<sup>1)</sup>。HZ-A3004 においては、主に Mn 系分散相（Al<sub>6</sub>Mn）が分散強化を担う。Mn は 300℃以下において Al 母相中に



ほとんど固溶せず、第二相 ( $Al_6Mn$  など) として比較的安定的に存在する。したがって、設計貯蔵期間の熱ばく露を受けた HZ-A3004 においては、Mn 系分散相による分散強化は低減するものの一部残存すると考えられる。

- (4) 固溶強化 : 母相金属原子と大きさの異なる原子が固溶すると、周囲の結晶格子がひずみ、転位の移動を妨げる。第 3 図に Al-Mg 2 元系平衡状態図を示す<sup>1)</sup>。HZ-A3004 においては、主に Mg が固溶強化を担う。共晶温度 (450°C) 以下において、Al 母相中の Mg 固溶限度は温度低下とともに減少する。設計貯蔵期間の熱ばく露を受けた HZ-A3004 においては、Al 母相中に一定量の Mg が固溶していると考えられ、固溶強化が期待できる。

## 2.4 化学成分

第 1 表に HZ-A3004 の化学成分を示す。HZ-A3004 は、JIS H 4000 に規定された A3004 合金をベースとし、以下の考え方に基づいて成分規定範囲を狭めた材料である。

- (1) 不純物元素 : HZ-A3004 においては、不純物元素 (Si、Fe、Cu、Zn) による固溶強化、析出強化は期待していない。また、不純物元素が Mg と金属間化合物を形成した場合、不用意に材料の Mg 固溶量が減少し、強度が低下する恐れがある。したがって、不純物元素については製造可能な範囲で添加量の許容値を低く設定した。
- (2) Mn : Mn 系分散相による分散強化は、設計貯蔵期間を経た材料でも期待できるため、JIS H 4000 A3004 合金の成分規定範囲内で、成分規定範囲の下限値を高く設定した。
- (3) Mg : Mg による固溶強化は、設計貯蔵期間を経た材料でも期待できるため、JIS H 4000 A3004 合金の成分規定範囲内で、成分規定範囲の下限値を高く設定した。

## 2.5 製造プロセス

第 1 図に HZ-A3004 の製造プロセスを示す。バスケットに適用される材料は JIS H 4000 に基づき製造され、質別は H112 である。

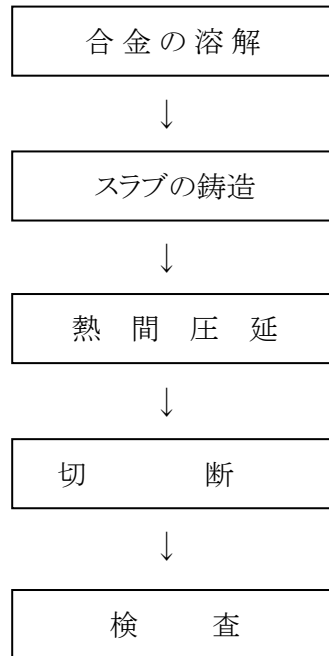
## 2.6 使用環境

特定兼用キャスクに装荷される使用済燃料集合体は貯蔵初期から末期にかけて崩壊熱が減衰し、バスケットの温度は、約 200℃から約 100℃まで低下すると想定される。バスケットはこのような温度環境に貯蔵前後の輸送を含めて最大 60 年間さらされる。


バスケット材料として用いられる HZ-A3004 は、設計貯蔵期間中の熱ばく露により材質変化（金属組織変化）が生じ、強度が低下すると考えられる。次項は、設計貯蔵期間を経た HZ-A3004 の材料強度を模擬した供試材の作製方法について検討した。

第 1 表 HZ-A3004 の化学成分規定値

| 材料名称                     | 化学成分 (mass%) |           |            |             |             |            |
|--------------------------|--------------|-----------|------------|-------------|-------------|------------|
|                          | Si           | Fe        | Cu         | Mn          | Mg          | Zn         |
| 規定値<br>HZ-A3004          | 0.15<br>以下   | 0.7<br>以下 | 0.05<br>以下 | 1.1<br>~1.5 | 1.0<br>~1.3 | 0.05<br>以下 |
| (参考)<br>JIS H 4000 A3004 | 0.30<br>以下   | 0.7<br>以下 | 0.25<br>以下 | 1.0<br>~1.5 | 0.8<br>~1.3 | 0.25<br>以下 |



第 1 図 HZ-A3004 の製造プロセス



第2図 Al-Mn 2 元系平衡状態図<sup>1)</sup>



第3図 Al-Mg 2 元系平衡状態図<sup>1)</sup>

### 3. 設計貯蔵期間を経た HZ-A3004 の模擬

設計貯蔵期間を経た HZ-A3004 は、熱ばく露に伴う以下の事象によって、強度が低下すると考えられる。

- (1) 圧延加工などで結晶内部に蓄えられたひずみエネルギーが解放される現象（回復）が起こり、転位密度が低下する。
- (2) 熱ばく露により Mn 系分散相が粗大化して分散相の数密度が減少する。
- (3) 設計貯蔵期間の温度低下に伴って Mg が析出し、母相の Mg 固溶量が減少する。

(1)、(2)については、設計貯蔵期間（60 年間）の熱履歴と同等な過時効熱処理を施すことで模擬できると考えられる。一方、過時効熱処理は、貯蔵時よりも高温で実施されるため、過時効熱処理された HZ-A3004 は、設計貯蔵期間後よりも母相の Mg 固溶量が多いと予想される。そのため(3)については、HZ-A3004 を過時効熱処理するのみでは、設計貯蔵期間を経た HZ-A3004 の強度を保守的に模擬することができない。そこで、

[redacted]  
[redacted]  
[redacted]を検討した。

### 3.1 機械試験用供試材の過時効熱処理条件の検討

#### (1) 検討方法

HZ-A3004 の設計貯蔵期間中の材質変化を模擬するため、時間-温度パラメータ法のひとつである Larson-Miller パラメータ (LMP) を用い、設計貯蔵期間の熱履歴と保守的に同等の過時効熱処理条件を検討した。LMP は以下により与えられる。

$$LMP = T \times (\log t + C)$$

ここで、 $t$  は時間[h]、 $T$  は温度[°C]、 $C$  は材料定数である。材料定数  $C$  は、独立行政法人 原子力安全基盤機構が実施した試験<sup>2)</sup>の値を参考に 14.0 とした。また、設計貯蔵期間の熱履歴は 200°C×60 年とし、アルミニウム母相中の構成元素に生じる拡散の影響を保守的に考慮した。さらに、Mn は 300°C以下において、Al 中にほとんど固溶しない。Mn の固溶と析出状態が設計貯蔵期間 (200°C～100°C程度) と同等になるように、過時効熱処理温度は 200°C～300°Cの範囲から選択した。

#### (2) 検討結果

第 2 表に設計貯蔵期間中の熱履歴に対する各種の過時効熱処理温度における等価保持時間の検討結果を示す。設計貯蔵期間の熱履歴 (200°C×60 年) に対し、


|  |  |
|--|--|
|  |  |
|--|--|

第 2 表 設計貯蔵期間中の熱履歴に対する各種の過時効熱処理温度における等価保持時間

| 設計貯蔵期間の熱履歴           | 各種の過時効熱処理温度における等価保持時間 |           |          |          |        |
|----------------------|-----------------------|-----------|----------|----------|--------|
|                      | 200°C                 | 225°C     | 250°C    | 275°C    | 300°C  |
| 200°C × 60 年         | 525,600 時間 (60 年)     | 53,857 時間 | 6,857 時間 | 1,054 時間 | 191 時間 |
| (参考)200°C→100°C×60 年 | 61,320 時間 (7 年)       | 7,308 時間  | 1,024 時間 | 172 時間   | 34 時間  |











第3表 文献で試験に用いられた供試材の化学成分<sup>8)</sup>


|                            | 化学成分(mass%) |            |            |               |             |            |               |            |    |
|----------------------------|-------------|------------|------------|---------------|-------------|------------|---------------|------------|----|
|                            | Si          | Fe         | Cu         | Mn            | Mg          | Zn         | Cr            | Ti         | Al |
| 供試材                        | 0.14        | 0.19       | 0.03       | 0.69          | 4.68        | 0.01       | 0.08          | 0.01       | 残り |
| (参考)<br>JIS H4000<br>A5083 | 0.40<br>以下  | 0.40<br>以下 | 0.10<br>以下 | 0.40<br>~1.00 | 4.0<br>~4.9 | 0.25<br>以下 | 0.05<br>~0.25 | 0.15<br>以下 | 残り |

(b) 妥当性の確認結果





(2) HZ-A3004 による妥当性確認






第5表 試験に用いたHZ-A3004の化学成分


|                            | 化学成分(mass%) |           |            |             |             |            |    |
|----------------------------|-------------|-----------|------------|-------------|-------------|------------|----|
|                            | Si          | Fe        | Cu         | Mn          | Mg          | Zn         | Al |
| (参考)<br>JIS H4000<br>A3004 | 0.30<br>以下  | 0.7<br>以下 | 0.25<br>以下 | 1.0<br>~1.5 | 0.8<br>~1.3 | 0.25<br>以下 | 残部 |


第6表 Al合金の電気伝導率に及ぼす添加元素の影響<sup>9)</sup>




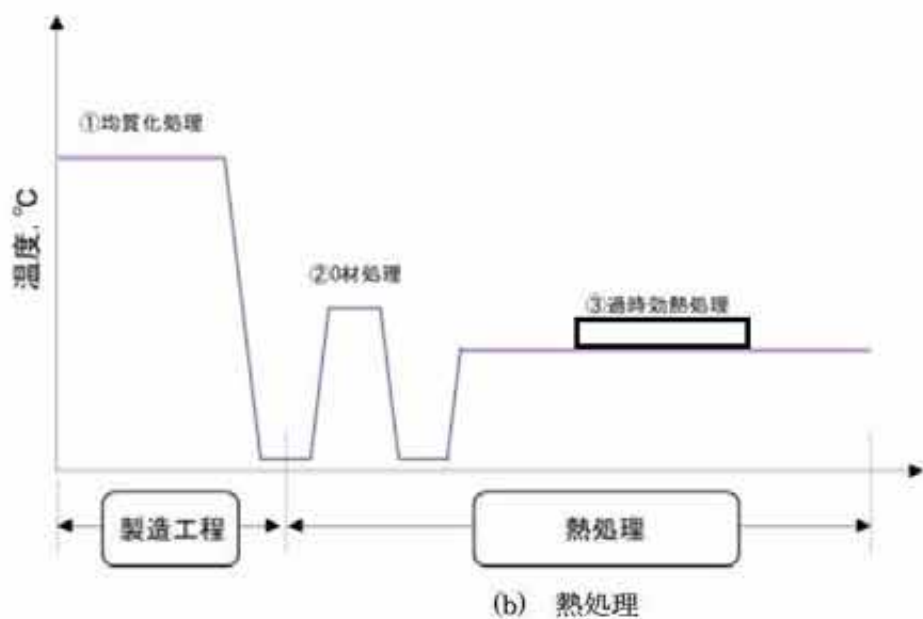
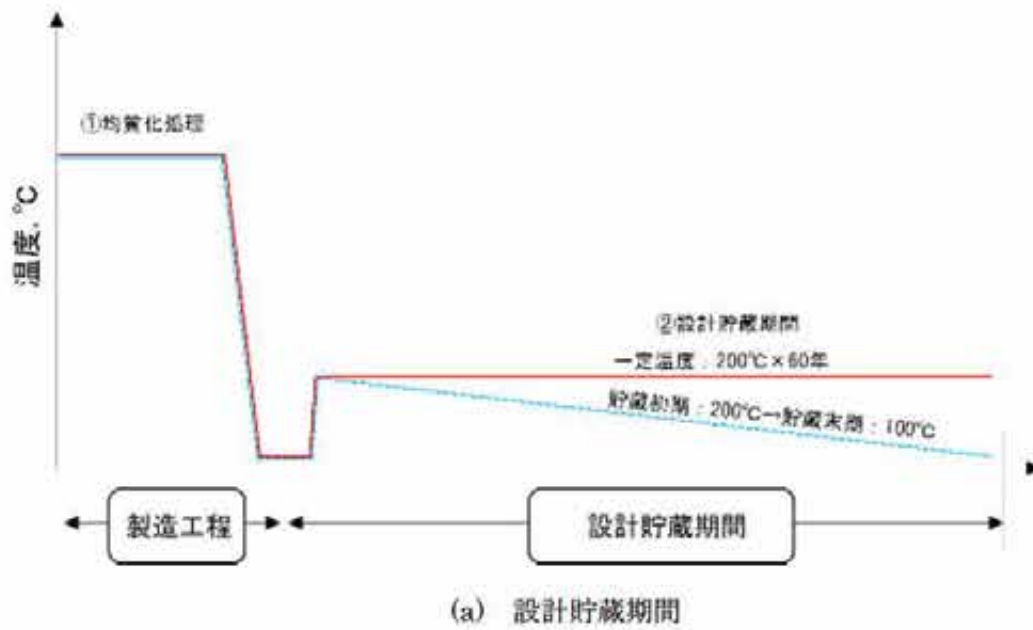













第 13 図 シミュレーションに適用した設計貯蔵期間の熱ばく露条件と熱処理の加熱条件





#### 4. 材料特性評価試験

##### 4.1 供試材

第 11 表に作製した HZ-A3004 及び機械試験用供試材の化学成分を示す。3.項の検討結果を踏まえ、機械試験用供試材の [ ] とした。HZ-A3004 の化学成分は規定値の範囲内にある。機械試験用供試材は、作製した 3 標本とも [ ] 付近にある。

第 17 図に機械試験用供試材の作製条件を示す。バスケット材料は H112 材であるが、強度を保守的に評価するため、O 材処理 [ ] を実施した後に、3.項で決定した過時効熱処理 [ ] を施し、材料特性評価試験に用いた。



##### (2) 確認結果

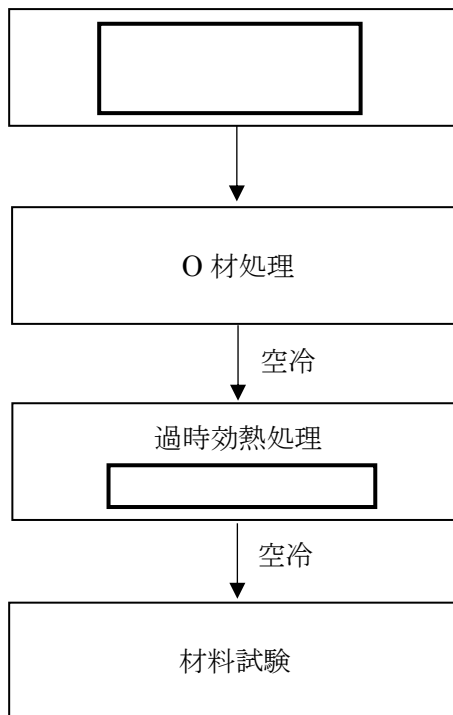


第 19 図及び第 20 図に [ ] を示す。HZ-A3004 及び機械試験用供試材に生成する析出物の種類に違いは見られず、保持後における析出物の量は概ね一致しており、設計貯蔵期間を経た HZ-A3004 の Mn 系分散相による分散強化も模擬できていると考えられる。

以上から、作製した機械試験用供試材に過時効熱処理を考慮した熱処理を施すことで、設計貯蔵期間を経た HZ-A3004 の強度を保守的に模擬できたと考えられる。


第 11 表 作製した HZ-A3004 及び機械試験用供試材の化学成分


| 材料                       | 供試材 | 化学成分 (mass%) |           |            |             |             |            |
|--------------------------|-----|--------------|-----------|------------|-------------|-------------|------------|
|                          |     | Si           | Fe        | Cu         | Mn          | Mg          | Zn         |
| HZ-A3004                 | A   | 0.08         | 0.36      | 0.02       | 1.28        | 1.11        | 0.01       |
|                          | B   | 0.09         | 0.38      | 0.02       | 1.27        | 1.16        | 0.01       |
|                          | C   | 0.09         | 0.36      | 0.02       | 1.43        | 1.20        | 0.01       |
| 機械試験用供試材                 | D   |              |           |            |             |             |            |
|                          | E   |              |           |            |             |             |            |
|                          | F   |              |           |            |             |             |            |
| 規定値<br>HZ-A3004          |     | 0.15<br>以下   | 0.7<br>以下 | 0.05<br>以下 | 1.1<br>~1.5 | 1.0<br>~1.3 | 0.05<br>以下 |
| (参考)<br>JIS H 4000 A3004 |     | 0.30<br>以下   | 0.7<br>以下 | 0.25<br>以下 | 1.0<br>~1.5 | 0.8<br>~1.3 | 0.25<br>以下 |



第 17 図 設計貯蔵期間を経た HZ-A3004 の材料強度を模擬した機械試験用供試材の作製手順







## 4.2 材料特性評価試験結果

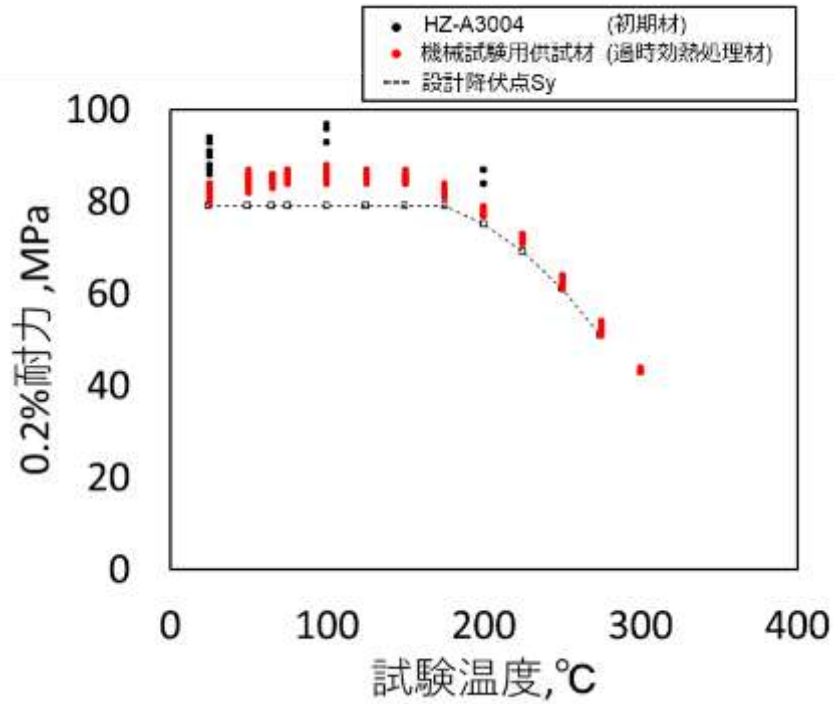
HZ-A3004（初期材）及び機械試験用供試材（過時効熱処理材）を用いて引張特性を確認した。

### (1) 試験方法

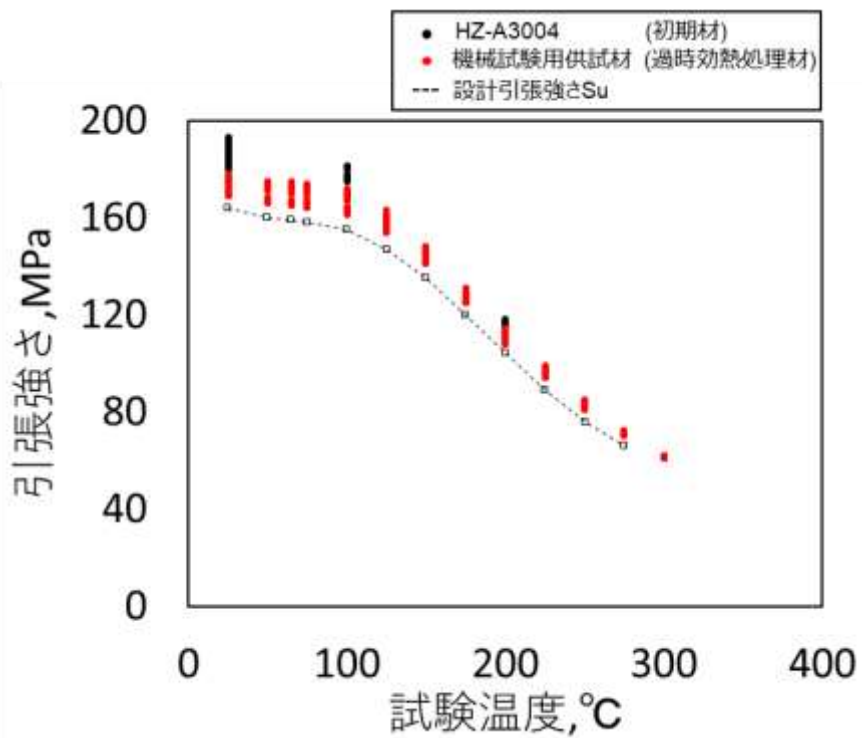
- (a)供試材 : 第 8 表に示す 6 標本（供試材 A～F）を試験に用いた。試験片は JIS H 4000 に準拠して、板の表面とその中心との中央部から採取した。
- (b)時効条件 : HZ-A3004（供試材符号 A～C）は初期材（H112 材）を、機械試験用供試材（供試材符号 D～F）は O 材処理したのち、の過時効熱処理を施した試験片を試験に用いた。
- (c)試験片 : JIS G 0567 による直径 10mm の棒状試験片を用いた。
- (d)試験方法 : JIS Z 2241 により実施した。
- (e)試験温度 : 常温、50℃、65℃、75℃、100℃、125℃、150℃、175℃、200℃、225℃、250℃、275℃、300℃とした。
- (f)試験方向 : 圧延方向に対し平行な方向（L 方向）及び直角な方向（T 方向）とした。
- (g)記録 : 引張強さ、0.2%耐力及び伸びを測定した。

### (2) 試験結果

第 21 図及び第 22 図に HZ-A3004（初期材）及び機械試験用供試材（過時効熱処理材）の各試験温度における引張試験結果を示す。第 14 表及び第 15 表に引張試験結果をまとめて示す。第 16 表から第 19 表に試験データを示す。



第 21 図 HZ-A3004 (初期材) 及び機械試験用供試材 (過時効熱処理材) の試験温度と 0.2%耐力の関係



第 22 図 HZ-A3004 (初期材) 及び機械試験用供試材 (過時効熱処理材) の試験温度と引張強さの関係

第 14 表 HZ-A3004（初期材）及び機械試験用供試材（過時効熱処理材）の  
試験温度と 0.2%耐力の関係

[MPa]

| 材料                 | 試験温度 |      |      |
|--------------------|------|------|------|
|                    | 常温   | 100℃ | 200℃ |
| ①HZ-A3004（初期材）     | 90.8 | 95.1 | 86.0 |
| ②機械試験用供試材（過時効熱処理材） | 82.2 | 86.0 | 78.1 |
| ①と②の差分             | 8.6  | 9.1  | 7.9  |

第 15 表 HZ-A3004（初期材）及び機械試験用供試材（過時効熱処理材）の  
試験温度と引張強さの関係

[MPa]

| 材料                 | 試験温度  |       |       |
|--------------------|-------|-------|-------|
|                    | 常温    | 100℃  | 200℃  |
| ①HZ-A3004（初期材）     | 186.3 | 177.9 | 115.8 |
| ②機械試験用供試材（過時効熱処理材） | 172.9 | 166.1 | 111.0 |
| ①と②の差分             | 13.4  | 11.8  | 4.8   |

第 16 表 HZ-A3004 (初期材) の引張試験結果

| 供試材 | 試験<br>温度<br>[°C] | L方向             |               |           | T方向             |               |           |
|-----|------------------|-----------------|---------------|-----------|-----------------|---------------|-----------|
|     |                  | 0.2%耐力<br>[MPa] | 引張強さ<br>[MPa] | 伸び<br>[%] | 0.2%耐力<br>[MPa] | 引張強さ<br>[MPa] | 伸び<br>[%] |
| A   | 25               | 88              | 187           | 23        | 90              | 181           | 21        |
|     | 25               | 88              | 186           | 22        | 90              | 182           | 21        |
|     | 25               | 88              | 188           | 22        | 90              | 180           | 20        |
|     | 25               | 87              | 186           | 23        | 90              | 181           | 20        |
|     | 25               | 86              | 185           | 22        | 90              | 181           | 20        |
|     | 25               | 87              | 186           | 23        | 90              | 181           | 21        |
|     | 100              |                 |               |           | 93              | 175           | 22        |
|     | 100              |                 |               |           | 93              | 176           | 22        |
|     | 100              |                 |               |           | 93              | 176           | 20        |
|     | 200              |                 |               |           | 84              | 114           | 63        |
|     | 200              |                 |               |           | 84              | 115           | 58        |
| 200 | 84               |                 |               |           | 114             | 60            |           |
| B   | 25               | 90              | 188           | 22        | 94              | 184           | 21        |
|     | 25               | 91              | 187           | 22        | 94              | 184           | 20        |
|     | 25               | 90              | 186           | 22        | 94              | 186           | 20        |
|     | 25               | 90              | 187           | 22        | 94              | 183           | 20        |
|     | 25               | 90              | 186           | 22        | 94              | 185           | 20        |
|     | 25               | 91              | 186           | 22        | 94              | 184           | 21        |
|     | 100              |                 |               |           | 96              | 178           | 20        |
|     | 100              |                 |               |           | 96              | 177           | 22        |
|     | 100              |                 |               |           | 97              | 177           | 22        |
|     | 200              |                 |               |           | 87              | 115           | 55        |
|     | 200              |                 |               |           | 87              | 116           | 52        |
| 200 | 87               |                 |               |           | 116             | 52            |           |
| C   | 25               | 91              | 193           | 21        | 93              | 188           | 20        |
|     | 25               | 90              | 190           | 22        | 93              | 189           | 21        |
|     | 25               | 90              | 192           | 23        | 93              | 186           | 20        |
|     | 25               | 91              | 192           | 22        | 93              | 188           | 20        |
|     | 25               | 90              | 191           | 22        | 93              | 188           | 20        |
|     | 25               | 90              | 193           | 23        | 93              | 187           | 21        |
|     | 100              |                 |               |           | 96              | 181           | 22        |
|     | 100              |                 |               |           | 96              | 181           | 23        |
|     | 100              |                 |               |           | 96              | 180           | 24        |
|     | 200              |                 |               |           | 87              | 117           | 64        |
|     | 200              |                 |               |           | 87              | 117           | 62        |
| 200 | 87               |                 |               |           | 118             | 64            |           |

第 17 表 機械試験用供試材（過時効熱処理材）の引張試験結果（1/3）

| 供試材 | 試験<br>温度<br>[°C] | L方向             |               |           | T方向             |               |           |
|-----|------------------|-----------------|---------------|-----------|-----------------|---------------|-----------|
|     |                  | 0.2%耐力<br>[MPa] | 引張強さ<br>[MPa] | 伸び<br>[%] | 0.2%耐力<br>[MPa] | 引張強さ<br>[MPa] | 伸び<br>[%] |
| D   | 25               | 83              | 175           | 25        | 84              | 169           | 23        |
|     | 25               | 83              | 175           | 25        | 84              | 169           | 23        |
|     | 25               | 83              | 175           | 24        | 84              | 169           | 23        |
|     | 25               | 81              | 174           | 24        | 83              | 169           | 23        |
|     | 25               | 82              | 173           | 24        | 83              | 169           | 24        |
|     | 25               | 82              | 174           | 24        | 83              | 170           | 23        |
|     | 50               | 83              | 171           | 23        | 86              | 166           | 21        |
|     | 50               | 84              | 172           | 23        | 86              | 166           | 21        |
|     | 50               | 85              | 174           | 23        | 87              | 167           | 22        |
|     | 65               | 84              | 170           | 23        | 86              | 165           | 21        |
|     | 65               | 85              | 170           | 23        | 86              | 166           | 22        |
|     | 65               | 86              | 172           | 22        | 86              | 165           | 23        |
|     | 75               | 84              | 171           | 24        | 86              | 164           | 22        |
|     | 75               | 85              | 170           | 23        | 87              | 164           | 21        |
|     | 75               | 86              | 171           | 24        | 87              | 165           | 23        |
|     | 100              | 86              | 168           | 25        | 88              | 164           | 23        |
|     | 100              | 86              | 167           | 26        | 87              | 162           | 23        |
|     | 100              | 86              | 167           | 26        | 88              | 162           | 24        |
|     | 100              | 85              | 168           | 25        | 87              | 162           | 23        |
|     | 100              | 85              | 167           | 26        | 87              | 162           | 24        |
|     | 100              | 85              | 167           | 26        | 87              | 161           | 25        |
|     | 125              | 85              | 158           | 30        | 86              | 154           | 27        |
|     | 125              | 86              | 159           | 29        | 87              | 155           | 28        |
|     | 125              | 85              | 158           | 29        | 87              | 154           | 29        |
|     | 150              | 84              | 145           | 40        | 86              | 141           | 38        |
|     | 150              | 85              | 144           | 41        | 87              | 141           | 38        |
|     | 150              | 86              | 146           | 41        | 85              | 141           | 41        |
|     | 175              | 82              | 128           | 54        | 83              | 125           | 51        |
|     | 175              | 82              | 128           | 57        | 84              | 125           | 51        |
|     | 175              | 82              | 128           | 58        | 83              | 125           | 59        |
|     | 200              | 77              | 112           | 66        | 79              | 108           | 68        |
|     | 200              | 78              | 112           | 67        | 79              | 108           | 67        |
|     | 200              | 78              | 112           | 69        | 79              | 109           | 64        |
|     | 200              | 77              | 111           | 70        | 79              | 108           | 78        |
|     | 200              | 78              | 112           | 70        | 78              | 108           | 72        |
|     | 200              | 78              | 112           | 68        | 79              | 108           | 67        |
|     | 225              | 71              | 97            | 78        | 72              | 94            | 76        |
|     | 225              | 71              | 97            | 79        | 73              | 94            | 70        |
|     | 225              | 71              | 97            | 78        | 72              | 94            | 92        |
|     | 250              | 63              | 84            | 85        | 64              | 81            | 80        |
|     | 250              | 63              | 83            | 90        | 64              | 82            | 82        |
|     | 250              | 61              | 83            | 86        | 64              | 82            | 93        |
| 275 | 52               | 72              | 118           | 54        | 71              | 89            |           |
| 275 | 51               | 71              | 110           | 54        | 71              | 92            |           |
| 275 | 52               | 72              | 101           | 54        | 70              | 99            |           |
| 300 |                  |                 |               | 43        | 61              | 96            |           |
| 300 |                  |                 |               | 43        | 61              | 98            |           |
| 300 |                  |                 |               | 43        | 61              | 126           |           |

第 18 表 機械試験用供試材（過時効熱処理材）の引張試験結果（2/3）

| 供試材 | 試験<br>温度<br>[°C] | L方向             |               |           | T方向             |               |           |
|-----|------------------|-----------------|---------------|-----------|-----------------|---------------|-----------|
|     |                  | 0.2%耐力<br>[MPa] | 引張強さ<br>[MPa] | 伸び<br>[%] | 0.2%耐力<br>[MPa] | 引張強さ<br>[MPa] | 伸び<br>[%] |
| E   | 25               | 82              | 178           | 25        | 83              | 171           | 23        |
|     | 25               | 81              | 176           | 25        | 82              | 171           | 24        |
|     | 25               | 82              | 176           | 25        | 83              | 169           | 23        |
|     | 25               | 81              | 176           | 24        | 82              | 173           | 24        |
|     | 25               | 80              | 176           | 25        | 82              | 171           | 24        |
|     | 25               | 80              | 176           | 25        | 82              | 170           | 24        |
|     | 50               | 83              | 174           | 24        | 84              | 168           | 23        |
|     | 50               | 83              | 173           | 23        | 84              | 168           | 22        |
|     | 50               | 84              | 175           | 23        | 85              | 168           | 22        |
|     | 65               | 83              | 172           | 24        | 85              | 167           | 23        |
|     | 65               | 84              | 173           | 22        | 85              | 167           | 22        |
|     | 65               | 85              | 175           | 23        | 85              | 167           | 22        |
|     | 75               | 84              | 173           | 24        | 85              | 166           | 23        |
|     | 75               | 85              | 173           | 23        | 85              | 168           | 23        |
|     | 75               | 86              | 174           | 24        | 85              | 166           | 23        |
|     | 100              | 85              | 171           | 27        | 86              | 164           | 24        |
|     | 100              | 85              | 172           | 26        | 87              | 164           | 23        |
|     | 100              | 85              | 171           | 27        | 86              | 164           | 23        |
|     | 100              | 85              | 170           | 26        | 86              | 163           | 25        |
|     | 100              | 84              | 170           | 26        | 86              | 164           | 24        |
|     | 100              | 84              | 169           | 26        | 86              | 163           | 23        |
|     | 125              | 84              | 161           | 30        | 86              | 156           | 28        |
|     | 125              | 86              | 163           | 29        | 86              | 157           | 28        |
|     | 125              | 85              | 161           | 30        | 86              | 156           | 28        |
|     | 150              | 84              | 148           | 42        | 84              | 143           | 43        |
|     | 150              | 84              | 148           | 43        | 86              | 143           | 39        |
|     | 150              | 86              | 148           | 43        | 85              | 143           | 38        |
|     | 175              | 81              | 131           | 57        | 83              | 127           | 52        |
|     | 175              | 83              | 131           | 53        | 83              | 127           | 57        |
|     | 175              | 82              | 131           | 54        | 83              | 126           | 58        |
|     | 200              | 78              | 114           | 69        | 79              | 111           | 67        |
|     | 200              | 78              | 114           | 68        | 79              | 111           | 64        |
|     | 200              | 78              | 114           | 70        | 78              | 110           | 69        |
|     | 200              | 77              | 114           | 74        | 78              | 110           | 67        |
|     | 200              | 77              | 113           | 71        | 78              | 110           | 72        |
|     | 200              | 78              | 114           | 73        | 78              | 109           | 71        |
|     | 225              | 71              | 98            | 66        | 72              | 95            | 90        |
|     | 225              | 72              | 99            | 81        | 73              | 95            | 78        |
|     | 225              | 71              | 98            | 74        | 72              | 95            | 72        |
|     | 250              | 63              | 84            | 91        | 64              | 82            | 84        |
| 250 | 63               | 85              | 102           | 64        | 82              | 84            |           |
| 250 | 62               | 85              | 95            | 64        | 83              | 94            |           |
| 275 | 52               | 72              | 123           | 54        | 71              | 105           |           |
| 275 | 52               | 72              | 98            | 54        | 71              | 93            |           |
| 275 | 52               | 72              | 101           | 54        | 71              | 104           |           |
| 300 |                  |                 |               | 43        | 62              | 90            |           |
| 300 |                  |                 |               | 43        | 62              | 89            |           |
| 300 |                  |                 |               | 44        | 62              | 87            |           |



第 19 表 機械試験用供試材（過時効熱処理材）の引張試験結果（3/3）

| 供試材 | 試験<br>温度<br>[°C] | L方向             |               |           | T方向             |               |           |
|-----|------------------|-----------------|---------------|-----------|-----------------|---------------|-----------|
|     |                  | 0.2%耐力<br>[MPa] | 引張強さ<br>[MPa] | 伸び<br>[%] | 0.2%耐力<br>[MPa] | 引張強さ<br>[MPa] | 伸び<br>[%] |
| F   | 25               | 81              | 177           | 24        | 83              | 170           | 24        |
|     | 25               | 82              | 177           | 25        | 83              | 170           | 24        |
|     | 25               | 81              | 176           | 24        | 83              | 170           | 23        |
|     | 25               | 81              | 177           | 24        | 83              | 170           | 24        |
|     | 25               | 81              | 176           | 24        | 83              | 171           | 24        |
|     | 25               | 81              | 177           | 24        | 83              | 170           | 24        |
|     | 50               | 82              | 174           | 23        | 85              | 167           | 21        |
|     | 50               | 83              | 173           | 22        | 85              | 168           | 21        |
|     | 50               | 85              | 175           | 23        | 86              | 168           | 21        |
|     | 65               | 84              | 173           | 23        | 85              | 166           | 20        |
|     | 65               | 84              | 172           | 24        | 85              | 166           | 21        |
|     | 65               | 86              | 174           | 23        | 86              | 167           | 21        |
|     | 75               | 84              | 172           | 23        | 86              | 166           | 22        |
|     | 75               | 85              | 172           | 23        | 86              | 166           | 22        |
|     | 75               | 86              | 173           | 24        | 86              | 166           | 22        |
|     | 100              | 86              | 169           | 25        | 87              | 163           | 24        |
|     | 100              | 86              | 169           | 26        | 87              | 164           | 24        |
|     | 100              | 85              | 170           | 25        | 87              | 164           | 25        |
|     | 100              | 85              | 169           | 26        | 87              | 163           | 24        |
|     | 100              | 85              | 170           | 25        | 87              | 163           | 24        |
|     | 100              | 85              | 170           | 26        | 86              | 163           | 24        |
|     | 125              | 85              | 160           | 29        | 86              | 155           | 28        |
|     | 125              | 86              | 161           | 28        | 86              | 156           | 27        |
|     | 125              | 86              | 160           | 30        | 86              | 155           | 29        |
|     | 150              | 84              | 146           | 40        | 85              | 142           | 41        |
|     | 150              | 85              | 146           | 40        | 86              | 142           | 41        |
|     | 150              | 85              | 146           | 44        | 85              | 142           | 42        |
|     | 175              | 81              | 128           | 56        | 83              | 125           | 55        |
|     | 175              | 82              | 129           | 54        | 83              | 125           | 56        |
|     | 175              | 82              | 129           | 58        | 83              | 125           | 55        |
|     | 200              | 78              | 112           | 69        | 79              | 110           | 70        |
|     | 200              | 78              | 113           | 71        | 79              | 109           | 77        |
|     | 200              | 78              | 113           | 66        | 79              | 109           | 76        |
|     | 200              | 77              | 113           | 68        | 78              | 109           | 65        |
|     | 200              | 77              | 113           | 74        | 78              | 109           | 65        |
|     | 200              | 77              | 113           | 68        | 78              | 109           | 68        |
|     | 225              | 71              | 98            | 81        | 72              | 95            | 73        |
|     | 225              | 71              | 98            | 81        | 73              | 95            | 75        |
|     | 225              | 71              | 98            | 87        | 72              | 95            | 83        |
|     | 250              | 63              | 84            | 88        | 63              | 82            | 81        |
| 250 | 62               | 84              | 87            | 64        | 82              | 95            |           |
| 250 | 62               | 84              | 94            | 64        | 81              | 89            |           |
| 275 | 52               | 72              | 85            | 53        | 70              | 94            |           |
| 275 | 52               | 72              | 99            | 54        | 71              | 109           |           |
| 275 | 51               | 72              | 110           | 53        | 71              | 85            |           |
| 300 |                  |                 |               | 43        | 61              | 87            |           |
| 300 |                  |                 |               | 43        | 61              | 88            |           |
| 300 |                  |                 |               | 43        | 61              | 92            |           |

## 5. まとめ

HZ-A3004において、設計貯蔵期間（60年間）を想定した [ ]  
[ ] さらに設計貯蔵期間経過後を模擬した機械試験用供試材を作製し、材料特性評価試験を実施した。以下にその結果を示す。

- (1) Larson-Miller パラメータ（LMP）を用いて設計貯蔵期間の熱履歴と保守的に同等な熱処理条件を検討し、機械試験用供試材の過時効熱処理条件を O 材処理→過時効熱処理 [ ] と決定した。
- (2) [ ] 機械試験用供試材 [ ]  
[ ] と決定した。
- (3) 上記の条件にて作製、熱処理した機械試験用供試材を用いて材料特性評価試験を実施し、設計貯蔵期間を経た HZ-A3004 に相当する強度を取得した。

以上

6. 参考文献

- 1) 一般社団法人日本軽金属学会,アルミニウムの組織と性質,(1991),p160,161,218,256
- 2) 独立行政法人原子力安全基盤機構,平成 15 年度 金属キャスク貯蔵技術確証試験報告書,(2004),p265

|    |  |
|----|--|
| 3) |  |
| 4) |  |
| 5) |  |
| 6) |  |
| 7) |  |
| 8) |  |
| 9) |  |

バスケットに用いるアルミニウム合金（HZ-A3004-H112）の  
考え方と評価方法について

1. はじめに

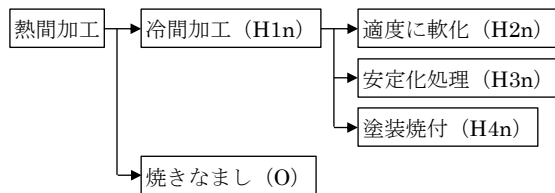
特定兼用キャスクは、60年の設計貯蔵期間に渡り、不活性ガスであるヘリウムガスを充填して使用済燃料を貯蔵する貯蔵方式に用いられる。

バスケットは、特定兼用キャスクのキャビティ内で個々の使用済燃料集合体を所定の位置に収納するためのものであり、基本的安全機能のうち、臨界防止機能、除熱機能及びこれらの機能を維持するための構造強度が求められる。

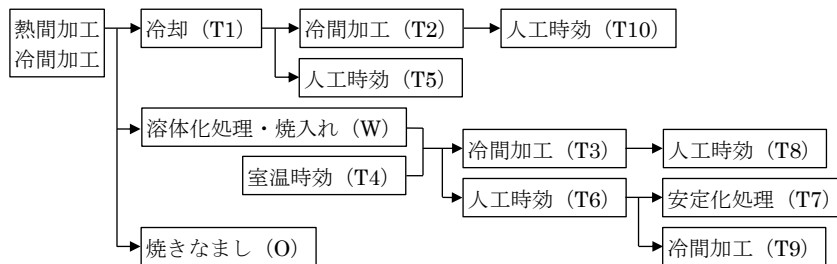
バスケットに用いる材料として、ステンレス鋼や炭素鋼などが挙げられるが、比強度及び伝熱特性に優れるアルミニウム合金は、バスケットの材料として期待されている。

アルミニウム合金の大別には展伸材と鋳造材があり、それぞれ非熱処理型合金と熱処理型合金に分類され、別紙 2-1 図に示すように非熱処理型合金は圧延加工などの冷間加工によって、熱処理合金は焼きなましや時効処理などによって、質別に応じた所定の強度を得ている。

アルミニウム合金（展伸材）には 1000 系、2000 系、3000 系、4000 系、5000 系、6000 系及び 7000 系などの合金系があり、その一般的な性質と特徴を別紙 2-1 表に示す。



(a) 非熱処理型合金



(b) 熱処理型合金

別紙 2-1 図 アルミニウム合金の製造条件と調質記号 1)

別紙 2-1 表 アルミニウム及びアルミニウム合金（展伸材）の一般的性質と特徴

| 製造方法        | 合金系                  | 性 質 |       |       |       |       | 特 徴  |
|-------------|----------------------|-----|-------|-------|-------|-------|--|
|             |                      | 強 度 | 耐 食 性 | 成 形 性 | 切 削 性 | 溶 接 性 |  |
| 非熱処理<br>型合金 | 1000 系（純 Al）         | ×   | ○     | ○     |       | ○     |  |
|             | 3000 系（Al-Mn 系合金）    | ○   | ○     | △     |       | ○     | Mn：再結晶温度上昇、分散強化  |
|             | 4000 系（Al-Si 系合金）    | ○   |       |       |       |       | Si：熱膨張率低減、耐熱性向上  |
|             | 5000 系（Al-Mg 系合金）    | ○   | △     | △     | △     | ○     | Mg：固溶強化  |
| 熱処理<br>型合金  | 2000 系（Al-Cu 系合金）    | ○   | ×     |       | ○     |       | Cu：析出強化（ジュラルミン）  |
|             | 6000 系（Al-Mg-Si 系合金） |     | △     | △     | △     |       | Mg <sub>2</sub> Si：析出強化  |
|             | 7000 系（Al-Zn-Mg 系合金） | ○   | ×     |       |       | △     | Mg <sub>2</sub> Zn <sub>11</sub> ・(Al,Zn) <sub>49</sub> Mg <sub>32</sub> ：析出強化 |

## 2. アルミニウム合金の特性

アルミニウム合金は Cu、Si、Mn、Mg 及び Zn などの合金元素や焼きなましや時効処理などの熱処理によって強化機構やその特性が異なり、機械的性質等に影響を及ぼす。

### 2.1 強化機構

アルミニウム合金の代表的な強化機構を以下に示す。

- (1) 転位強化（加工硬化）：加工により転位密度が高くなり、転位の移動を妨げる。
- (2) 結晶粒微細化：結晶粒が微細化されることで、転位の移動を妨げる。
- (3) 析出強化（分散強化）：母相中に微細に析出した第二相や、第二相の析出により周囲に生じた弾性的な結晶格子のひずみにより、転位の移動を妨げる。
- (4) 固溶強化：母相金属原子と大きさの異なる原子が固溶すると、周囲の結晶格子がひずみ、転位の移動を妨げる。

### 2.2 熱処理

アルミニウム合金は非熱処理型合金と熱処理型合金に分類され、一般に非熱処理型合金は加工による転位強化と焼きなましの組合せにより所定の強度を得ており、熱処理型合金は Cu、Si、Mn、Mg 及び Zn などの合金元素を時効処理などの熱処理により母相中に金属間化合物として析出させ強度を得ている。

アルミニウム合金の代表的な熱処理を以下に示す。

- (1) 溶体化処理（固溶化処理）：溶体化処理とは、試料を高温（たとえば 500℃前後）に加熱し、母相中に合金元素を固溶させる熱処理のことをいう。主に、その後の時効処理による析出強化を促進させる目的で実施する。
- (2) 時効処理（析出硬化処理）：時効とは、母相に過飽和に固溶した元素が時間経過とともに析出し、硬さなどの機械的性質が変化することをいう。時効処理とは、室温又は 200℃程度までの熱を加えて析出物の生成を促進させる処理である。

(3) 安定化処理 : 加工硬化させた Al-Mn 系合金は、室温で放置すると時間経過とともに強度が低下する「時効軟化」を生じる。安定化処理とは、時効軟化を防止する目的で、材料を 120~175℃にあらかじめ加熱する熱処理のことをいう。

(4) 焼きなまし (O 材処理) : 焼きなましとは、金属組織が完全に再結晶し、焼入れなどの効果をなくした最も軟化した状態を得る目的で、300~400℃程度で熱処理することをいう。

## 2.3 各合金系の特性

アルミニウム合金 (展伸材) には 1000 系、2000 系、3000 系、4000 系、5000 系、6000 系及び 7000 系などの合金系があり、各合金系の特徴を以下に示す。

### (1) 1000 系 (純 Al)

1000 系は、99.00%以上の工業用純アルミニウムであり、加工性、耐食性、溶接性などに優れるが、強度が低く構造材には適さない。ただし、電気伝導性、熱伝導性に優れるため、送配電用材料や放熱材として多く用いられている。

不純物として Fe、Si などを含有し、平衡相や準安定相として  $Al_3Fe$  や  $Al_6Fe$  などを析出するが、加工硬化が主な強化機構となる。

### (2) 2000 系 (Al-Cu 系合金)

2000 系アルミニウム合金はジュラルミンの名称で知られ、鋼材に匹敵する強度を持つ。しかし、比較的多くの Cu を含有するため耐食性に劣り、溶接性も他の合金に比較して劣る。

主な強化機構は、時効によって母相中にあらわれる溶質原子の集合体 (GP ゾーン) による析出強化である。ただし、時効が進みすぎると析出相が粗大化し、転位が動きやすくなることによる軟化が起こる。(過時効)

(3) 3000 系 (Al-Mn 系合金)

3000 系アルミニウム合金は、Mn の添加により加工性、耐食性を低下させずに 1000 系 (純 Al) の強度を増加させたものである。主な強化機構は、スラブの均質化処理などで析出した Mn 系分散相 ( $Al_6Mn$ ) による分散強化である。

(4) 4000 系 (Al-Si 系合金)

4000 系アルミニウム合金は、Si の添加により熱膨張率を抑え耐摩耗性を改善したものであり、Si の固容量は温度の低下とともに減少し、この固容量の減少によって Si 相が析出するが、析出強化は非常に低い。共晶で晶出する Si 相はアルミニウムをほとんど固溶せず、硬度が高く熱膨張係数が小さい。

(5) 5000 系 (Al-Mg 系合金)

5000 系アルミニウム合金は、Mg 添加量により合金の種類が多く、非熱処理型合金の中で最も強度に優れている。主な強化機構は、母相中に固溶した Mg による固溶強化である。

(6) 6000 系 (Al-Mg-Si 系合金)

6000 系アルミニウム合金は、強度と耐食性に優れた代表的な構造材であり、押出し加工性に優れている。主な強化機構は、母相中に固溶した Mg の固溶強化と時効によって析出した  $Mg_2Si$  の分散による析出強化である。ただし、時効が進みすぎると析出相が粗大化し、転位が動きやすくなることによる軟化が起こる。(過時効)

(7) 7000 系 (Al-Zn-Mg 系合金)

7000 系アルミニウム合金は時効硬化性に優れ、Cu を含むものはアルミニウム合金中で最も高い強度を有する。主な強化機構は、母相中に固溶した Mg の固溶強化と時効によって析出した  $Mg_2Zn_{11}$  及び  $(Al,Zn)_{49}Mg_{32}$  などの分散による分散強化 (析出強化) である。ただし、時効が進みすぎると析出相が粗大化し、転位が動きやすくなることによる軟化が起こる。(過時効)



### 3. バスケット用アルミニウム合金の要求事項

特定兼用キャスクは、60年の設計貯蔵期間に渡り使用済燃料集合体を貯蔵するため、バスケットは200°C程度の崩壊熱に曝される。

さらに特定兼用キャスクは、貯蔵後の輸送において特別の試験条件などの輸送法令に定められた安全機能が要求されることから、設計貯蔵期間における経年変化を考慮した長期健全性が求められる。

バスケット用アルミニウム合金の設計要求事項を以下に示す。

- ① 臨界防止機能を担保するため個々の使用済燃料集合体を所定の位置に保持する強度
- ② 使用済燃料集合体の崩壊熱の除熱機能を担保するための熱伝導率性
- ③ 使用済燃料集合体の収納量を確保するための小質量
- ④ 60年後の貯蔵後輸送に耐えられる長期健全性

バスケット用アルミニウム合金には、転位強化（加工硬化）、結晶粒微細化、析出強化（分散強化）、固溶強化などの強化機構を付与することが可能であるが、転位強化は長期的な入熱で加工時に付与されたひずみが除去されることにより消失し、結晶粒微細化は再結晶化に伴って、その効果が失われるものと推定される。

したがって、供用終期まで残存し、効果の期待できる強化機構は、分散強化（析出強化）及び固溶強化であると考えられる。

しかし、熱処理型合金に分類される2000系（Al-Cu系合金）、6000系（Al-Mg-Si系合金）、7000系（Al-Zn-Mg系合金）の時効処理による析出強化は、過時効による析出相の粗大化に伴う強度低下が懸念される。

また、母相中の合金元素の固溶による固溶強化は、設計貯蔵期間における長期的な入熱により、過飽和に固溶した合金元素が析出し、その効果の低減が懸念される。

バスケット用アルミニウム合金は、これらの特性を踏まえた上で経年変化に配慮し、長期健全性を保守的に考慮した特性（強度、靱性）の評価が求められる。

#### 4. 「金属キャスクバスケット用アルミニウム合金事例規格の廃止」について<sup>2)</sup>

(一社) 日本機械学会 (以下「JSME」という。) は、「使用済燃料貯蔵施設規格 金属キャスク構造規格 (2007 年版)」(JSME S FA1-2007) (以下「金属キャスク構造規格」という。) を 2008 年 2 月に発行しており、その中でバスケット用アルミニウム合金の規格として、添付 3-3「バスケット材料としてアルミニウム合金及びボロン添加アルミニウム合金を使用する場合の規定」を定めている。

また、新規アルミニウム合金をバスケット材料として登録するための「アルミニウム合金バスケット用新規材料採用ガイドライン」もその中に含まれており、このガイドラインに基づき、これまで、別紙 2-2 表に示す 7 件の事例規格が登録されていた。

別紙 2-2 表 事例規格として登録されたアルミニウム合金<sup>2)</sup>

| 事例規格番号           | 標題  | 発行時期       |
|------------------|---|------------|
| JSME S FA-CC-001 | バスケット用ボロン添加アルミニウム合金 1%B-A6061-T6, 1%B-A6061-T651 に関する規定 | 2009 年 4 月 |
| JSME S FA-CC-002 | バスケット用アルミニウム合金 A6061-T6, A6061-T651 に関する規定              | 2009 年 4 月 |
| JSME S FA-CC-003 | バスケット用アルミニウム合金 A5083FH-0 に関する規定                         | 2009 年 4 月 |
| JSME S FA-CC-005 | バスケット用ボロン添加アルミニウム合金 BC-A6N01SS-T1 に関する規定                | 2009 年 4 月 |
| JSME S FA-CC-008 | バスケット用ほう素添加アルミニウム合金 1%B-A3004N-H112 に関する規定              | 2013 年 6 月 |
| JSME S FA-CC-009 | バスケット用アルミニウム合金 A3004N-H112 に関する規定                       | 2013 年 6 月 |
| JSME S FA-CC-010 | バスケット用アルミニウム合金 A3004-H112 に関する規定                        | 2013 年 6 月 |

#### 4.1 添付 3-3 及び事例規格が廃止された理由<sup>2)</sup>

JSME は、これまで登録された事例規格のバスケット用アルミニウム合金について、強度及び破壊靱性・耐衝撃特性に係る性能が必ずしも十分な保守性を担保できないことから、添付 3-3 及び事例規格を 2015 年 10 月 1 日に廃止した。

##### (1) 破壊靱性及び耐衝撃特性に関する懸念

金属キャスク構造規格では、アルミニウム合金の破壊靱性及び耐衝撃特性の指標として、鉄鋼材料に準じた横膨出量を採用しているが、その根拠が不十分であることが判明した。(アルミニウム合金の場合は鉄鋼材料のような脆性破壊は生じないが、横膨出量に対応した吸収エネルギーは鉄鋼材料より 1 桁小さく、同じ横膨出量でもエネルギー吸収能は鉄鋼材料より数段低い。)

そのため、アルミニウム合金に適した独自の破壊靱性及び耐衝撃特性の判定指標を新たに制定する必要がある。

- (2) 強度（設計降伏点[Sy 値]、設計引張強さ[Su 値]の設定）に関する懸念  
合金系ごとの強度に関する懸念事項を別紙 2-3 表に示す。

別紙 2-3 表 合金系ごとの強度に関する懸念事項 2)

| 合金系                      | 懸念事項  |
|--------------------------|---|
| 6000 系<br>(Al-Mg-Si 系合金) | Si、Cu の析出強化は長期間の入熱による粗大化の進行に伴い効果を失うと予想され、Mg が Si-Cu 析出物に取られて Mg 固溶強化も期待できないため、60 年後の状態では期待する合金元素の強化機構はないと判断される。<br>また、材料試験時の過時効熱処理が不適切で強度の過大評価となっている。 |
| 5000 系<br>(Al-Mg 系合金)    | 長期間の入熱により過飽和 Mg が析出すると Mg の溶解度が減少しその時点の Mg 溶解度相当の強度しかなくなるが、事例規格値は、Mg 過飽和が解消されていない状態での数値であり、過大評価となっている。  |
| 3000 系<br>(Al-Mn 系合金)    | 強化機構は Mg 固溶強化と Mn 析出強化なので 60 年後でも効果は期待できるが、試験に Cu 等が高い濃度の供試材が使用されており、Cu 析出強化効果による嵩上げが含まれている可能性が高い。  |

## 5. HZ-A3004 の考え方

特定兼用キャスクのバスケット用アルミニウム合金として、Hitz-P24 型のバスケット材料に HZ-A3004-H112 (以下「HZ-A3004」という。) を適用している。

設計貯蔵期間における使用条件及びアルミニウム合金の特性を踏まえ、HZ-A3004 に適用した長期健全性、試験条件及び強度の考え方を以下に示す。

なお、HZ-A3004 は許認可実績がないため、必要と考えられる材料評価試験を実施し、その性能を確認することとした。

### 5.1 3000 系 (Al-Mn 系合金) を選択した理由

アルミニウムの強度を高めるなどの性質の改善のために合金元素を添加したアルミニウム合金のうち、熱処理型合金に分類される 2000 系 (Al-Cu 系合金)、6000 系 (Al-Mg-Si 系合金) 及び 7000 系 (Al-Zn-Mg 系合金) は、主な強化機構が時効処理による析出強化であるが、長期的に加熱される環境下では過時効に至る可能性が高く、析出相の粗大化に伴って大幅な強度の低下が懸念されることから除外した。

非熱処理型合金のうち、4000 系 (Al-Si-Cu-Mg 系合金) は、主な強化機構が  $\text{CuAl}_2$  や  $\text{Mg}_2\text{Si}$  による析出強化であるが、長期的に加熱される環境下では過時効に至る可能性が高く、析出相の粗大化に伴って大幅な強度の低下が懸念されることから除外した。

また、同じく非熱処理型合金の 5000 系 (Al-Mg 系合金) は、Mg の含有量が多く、過飽和に固溶した Mg による固溶強化が主な強化機構であるが、長期的な入熱を受けると Mg の固溶量が低下し、大幅な強度の低下が懸念されることに加え、高温脆性が懸念される<sup>3)</sup> ことから除外した。

したがって、長期健全性が求められるバスケット用アルミニウム合金は、非熱処理型合金の中で Mn 系分散相による分散強化と Mg による固溶強化が期待できる 3000 系 (Al-Mn 系合金) の化学成分を基本とした。

## 5.2 HZ-A3004 の化学成分規定

HZ-A3004 の化学成分は、JIS H 4000 : 2014 (以下「JIS H 4000」という。) に規定されている合金番号 3004 (記号 A3004P) の範囲内で、Mn 及び Mg の下限値は可能な限り高めに規定し、長期的に強化が期待できない不要な析出相の核生成、核成長を排除するため、Si、Cu 及び Zn などの不純物元素は、製造範囲の中で可能な限り化学成分を低く規定した。

別紙 2-4 表に HZ-A3004 の化学成分規定を示す。

別紙 2-4 表 HZ-A3004 の化学成分規定

| 材料名称                     | 化学成分 (mass%) |           |            |             |             |            |
|--------------------------|--------------|-----------|------------|-------------|-------------|------------|
|                          | Si           | Fe        | Cu         | Mn          | Mg          | Zn         |
| 規定値<br>HZ-A3004          | 0.15<br>以下   | 0.7<br>以下 | 0.05<br>以下 | 1.1<br>~1.5 | 1.0<br>~1.3 | 0.05<br>以下 |
| (参考)<br>JIS H 4000 A3004 | 0.30<br>以下   | 0.7<br>以下 | 0.25<br>以下 | 1.0<br>~1.5 | 0.8<br>~1.3 | 0.25<br>以下 |


5.3 金属組織変化の  を適用した理由


別紙 2-2 図に示す通り、Mg の平衡固溶度は、温度の低下とともに減少し、温度の上昇とともに増加する。

このため、母相中に過飽和に固溶された Mg は、低温で放置すると時間の経過とともに、その温度の平衡固溶度まで徐々に固溶量が減少し、固溶強化も小さくなる。<sup>4)</sup>


特定兼用キャスクの設計貯蔵期間（60 年）における経年変化を考慮する場合、バスケット用アルミニウム合金は、使用済燃料の崩壊熱の減少に伴って、200℃程度から 100℃程度まで徐々に低下する温度環境下にばく露されることから、供用終期の HZ-A3004 の設計強度を評価する場合、母相中の Mg 固溶量の減少を適切に評価する必要がある。

材料の経年変化を評価する場合、使用温度よりも高い温度で材料を加熱することによる加速試験が一般的だが、この方法では Mg 固溶量の減少を適切に評価できない。





#### 5.4 HZ-A3004 の母相中の Mg 固溶量と析出物



#### 5.5 電気伝導率による Mg 固溶量の評価

同一試験体の累積的な熱処理の影響による合金元素の固溶量の変化は、試験体の比抵抗の変化を追跡することにより推測が可能であり<sup>12)</sup>、アルミニウム合金の Mg 固溶量を電気伝導率の変化により評価した。

その他の手法として、アルミニウム中に晶出、析出または混入した金属間化合物などを調べるため、基質固溶体と化合物粒子の化学的または電気化学的性質の差を利用する分離法は古くから使われているが、これらの試験方法は試験体を溶解しすぎる必要がある。

別紙 2-5 表に示す通り、合金元素は、固溶体内と固溶体外（析出物など）で単位濃度当たりの比抵抗への寄与が大きく異なる。



HZ-A3004 は、製造時に固溶された Mn のほとんどが析出しているため、主要な固溶体として観測される合金元素は Si、Fe、Mg、Cu、Zn である。

母相中の Fe は、 母相中の Mn が析出を完了した時点でほぼ変化しないと推定され、Zn および Cu の不純物元素は、  
 として析出するが、  
 短時間では変化しないものと推定される。

Si と Mg の 2 つの固溶元素は   
 HZ-A3004 の Mg の固溶量は、供試材の電気伝導率の変化により高い精度で推定することが可能と考えられる。

別紙 2-5 表 固溶体内および固溶体外(a)の合金元素の比抵抗への単位濃度当たりの寄与 ( $n\Omega m \text{ mass}\%^{-1}$ ) とその比率 (内/外) <sup>14)</sup>

|  |
|--|
|  |
|--|

## 5.6 過時効熱処理条件の設定に LMP を適用した理由

アレニウスの式は、ある温度での化学反応の速度を予測する式であり、この式に基づく Larson-Miller パラメータ（以下「LMP」という。）は、金属材料のクリープ試験の評価などに用いられている。<sup>15)</sup>

過時効熱処理条件は、60 年の設計貯蔵期間に相当する LMP を求め、この LMP から供用温度より高い温度による加熱時間を求める。この時、設計貯蔵期間の熱履歴は  $200^{\circ}\text{C} \times 60$  年とし、アルミニウム母相中の構成元素に生じる拡散の影響を保守的に考慮した。

なお、アルミニウム合金は、 $300^{\circ}\text{C}$ 以上になると Mn が母相中に再固溶する可能性があり、Mn 系分散相の粗大化を保守的に模擬できない可能性があることから、過時効熱処理温度は  $300^{\circ}\text{C}$ 未満に制限することとする。

HZ-A3004 の供用終期には、  
の析出が予測され、別紙 2-6 図に示す   
による平衡状態図から、 $300^{\circ}\text{C}$ 程度であれば   
 LMP による総入熱量を考慮した過時効熱処理 により、析出物の粗大化が保守的に模擬できるものと考えられる。



別紙 2-6 図 HZ-A3004 の平衡状態図

## 5.7 機械試験用供試材 [ ]

機械試験用供試材は、HZ-A3004 の経年変化を考慮する上で、60 年の設計貯蔵期間における熱ばく露 [ ] に基づいて HZ-A3004 の [ ] ものである。したがって、HZ-A3004 より [ ] ことから、設計強度の規定に用いることに問題はない。

また、HZ-A3004 は Cu、Si 及び Zn などの不純物元素の添加量を製造可能な範囲内で可能な限り抑制しており、 [ ] 以外で機械試験用供試材と HZ-A3004 に違いはない。

HZ-A3004 は、60 年の設計貯蔵期間における熱ばく露 [ ] において、主に [ ] を析出し、母相中の Mg 固溶量は平衡固溶度に近づいて減少するものと推察される。

Mg の平衡固溶度は温度の上昇に比例し、過時効熱処理の温度は、貯蔵時よりも高温であるため、過時効熱処理された HZ-A3004 の母相中の Mg 固溶量は、設計貯蔵期間経過後よりも多いと予想される。

したがって、過時効熱処理だけでは、Mg の析出に伴う母相中の Mg 固溶量の減少を模擬できないため、HZ-A3004 の強度を保守的に評価できない。

また、 [ ] であることから、短期間の材料試験で模擬することができない。

したがって、HZ-A3004 の設計貯蔵期間の熱ばく露による経年変化を考慮するにあたり、Mg の固溶量を模擬するため、 [ ]

[ ] 機械試験用供試材を製作し、 [ ] 析出及び粗大化 [ ] を模擬するため、O 材処理と過時効熱処理 [ ] を施すこととする。

なお、短期間で模擬することができない [ ] であると予測されるため、機械強度に及ぼす影響は無視しうる程に小さいと考えられる。

## 6. HZ-A3004 の評価方法

HZ-A3004 は以下の材料試験により、設計強度を評価している。

HZ-A3004 の材料試験項目は、JSME の金属キャスク構造規格などでは規定されていない材料であることから、核原燃料、核燃料物質及び原子炉の規制に関する法律第四十三条の二十六の三第 1 項の規定により許認可を取得している、使用済燃料貯蔵施設に係る型式設計特定容器等の型式指定（原規規発第 1709261 号、指定の番号：T-DPC17001）の添付書類 8-2-4 「バスケットプレート用材料アルミニウム合金（MB-A3004-H112）について」<sup>16)</sup> を参考とした。

### ① 物性試験

- ・ ミクロ組織観察 【HZ-A3004 規格材／機械試験用供試材】
- ・ 縦弾性係数 【HZ-A3004 規格材（25℃～350℃）】
- ・ せん断弾性係数 【HZ-A3004 規格材（25℃～350℃）】
- ・ ポアソン比 【HZ-A3004 規格材（25℃～350℃）】
- ・ 線膨張係数 【HZ-A3004 規格材（25℃～350℃）】

### ② 機械試験

- ・ 常温引張試験 【HZ-A3004 規格材／機械試験用供試材】
- ・ 高温引張試験 【機械試験用供試材（RT～300℃）】
- ・ ビッカース硬さ試験 【HZ-A3004 規格材／機械試験用供試材】
- ・ シャルピー衝撃試験 【HZ-A3004 規格材（RT, 250℃）】
- ・ クリーブ試験 【機械試験用供試材（150℃～350℃）】

### ③ その他物性試験

- ・ 熱拡散率 【HZ-A3004 規格材（25℃～350℃）】
- ・ 比熱 【HZ-A3004 規格材（25℃～350℃）】
- ・ 密度 【HZ-A3004 規格材（25℃～350℃）】
- ・ 熱伝導率 【HZ-A3004 規格材（25℃～350℃）】

### ④ 参考試験

- ・ 破壊靱性試験 【HZ-A3004 規格材／機械試験用供試材（-40℃、RT、200℃）】

## 6.1 試験に適用する供試材の考え方

HZ-A3004 の材料試験に使用する供試材には、HZ-A3004 規格材（以下「規格材」という。）と機械試験用供試材がある。

5.7 項で説明した通り、機械試験用供試材は、HZ-A3004 の設計貯蔵期間の熱ばく露による経年変化を模擬した材料であり、規格材は供用前の経年変化していない材料として機械試験に使用している。

### (1) 試験に適用する規格材の考え方

規格材は、供用前の HZ-A3004 の基本物性の指標を示す供試材であり、各物性試験、その他物性試験に適用している。

なお、機械試験においては、常温引張試験、ビッカース硬さ試験及びシャルピー衝撃試験に使用しており、常温引張試験では、規格材と機械試験用供試材の引張強度や降伏点の違いを確認し、規格材より機械試験用供試材の方が、強度が低くなることを確認している。

また、ビッカース硬さ試験は、規格材の方が機械試験用供試材より硬いことを確認し、より硬い供試材の靱性をシャルピー衝撃試験で確認している。

### (2) 試験に適用する機械試験用供試材の考え方

機械試験用供試材は、60 年の設計貯蔵期間における熱ばく露を模擬した材料であり、経年変化により加工硬化や Mg による固溶強化などの強化機構が消失又は減少し、強度が低下している HZ-A3004 の強度の指標を示す供試材である。

機械試験用供試材は、マイクロ組織観察、常温引張試験、高温引張試験及びビッカース硬さ試験に使用しており、マイクロ組織観察では結晶粒や晶出物の大きさに違いがないことを確認し、常温引張試験及び高温引張試験の評価結果は、経年変化した HZ-A3004 の設計強度を規定するために使用している。

## 6.2 HZ-A3004 の破壊靱性

HZ-A3004 は、破壊靱性試験により  $J_{IC}$  値を取得しており、 $-40^{\circ}\text{C}\sim 200^{\circ}\text{C}$  の範囲内において、延性を有することを確認している。

HZ-A3004 の破壊靱性に係る特性については、「補足説明資料 1-1 バスケット用アルミニウム合金 (HZ-A3004-H112) について」(Doc No. MA035B-SC-Z01) の「別紙 3 バスケット用材料 アルミニウム合金 (HZ-A3004-H112) の破壊靱性に係る特性について」を参照のこと。

### 6.3 HZ-A3004 の設計強度 (Sy 値, Su 値, Sm 値)

HZ-A3004 は機械試験用供試材を用いて、「発電用原子力設備規格 材料規格 (2008 年版)」(JSME S NJ1-2008) の「添付 1. 新規材料採用ガイドライン」に準じた各設計強度を規定している。

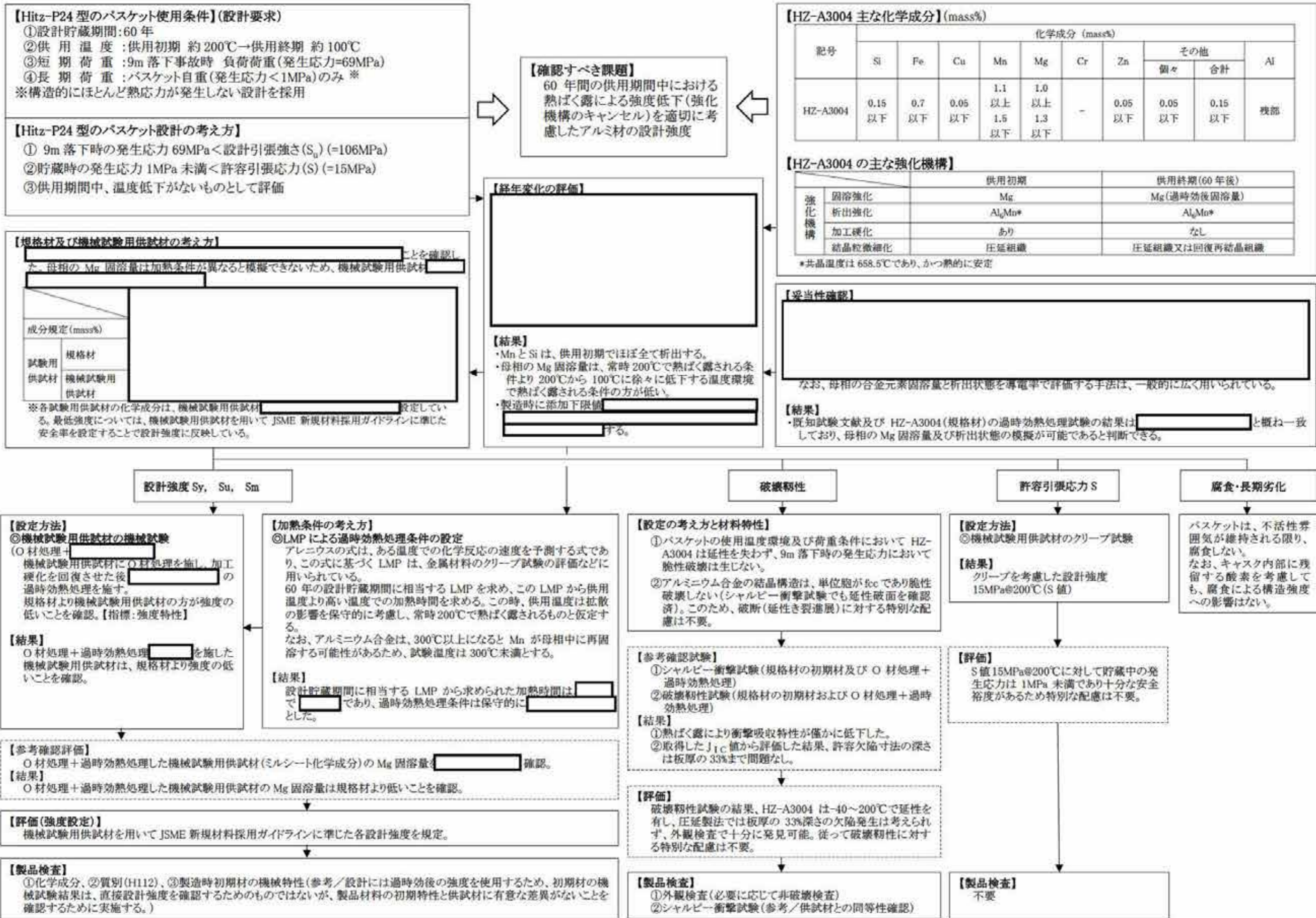
HZ-A3004 の設計強度の規定については、「補足説明資料 1-2 バスケット基準値について」(Doc. No. MA035B-SC-Z04) を参照のこと。

## 7. まとめ

HZ-A3004 は、アルミニウム合金の特性を考慮した [ ] [ ] LMP を用いて材料の経年変化を考慮し、経年変化の考慮を反映した機械試験用供試材の機械試験から、長期健全性を有する設計強度を規定している。

別紙 2-7 図に HZ-A3004 の考え方と評価方法の体系を示す。





別紙 2-7 図 HZ-A3004 の考え方と評価方法

7. 参考文献

- 1) 吉田英雄, 内田秀俊, アルミニウムの熱処理, 軽金属, Vol. 45 No.1, (1995), p42
- 2) 原子力規制庁 原子力規制企画課, 資料 4-1「金属キャスクバスケット用アルミニウム合金事例規格の廃止」について, (2015), p2-p4
- 3) 一般社団法人日本軽金属学会, アルミニウムの組織と性質 付録, (1991), p155
- 4) 天野英隆, 小松伸也, 池田勝彦, 河本知広, アルミニウム中の Mg の 523K 以下での平衡固溶度, 軽金属, 第 52 巻 第 5 号, (2002), p210-p215

5)

6)

7)

8)

9)

10)

11)

12)

- 13) 中山栄浩, 鷹合徹也, 金 大洲, 山田雄司, Al-5, 10 mass%Mg 合金の時効処理に伴う組織変化, 日本金属学会誌 第 61 巻 第 1 号, (1997), p34-p40
- 14) 小松伸也, 村松俊樹, アルミニウム合金中の溶質濃度の推定方法, 軽金属, 第 50 巻 第 10 号, (2000), p518-p526
- 15) 丸山公一, 高温長時間クリープ特性の推定での信頼性向上, 一般社団法人 日本鉄鋼協会, 鉄と鋼 Tetsu-to-Hagané Vol. 105 No. 8, (2019), p767-p777
- 16) 三菱重工業株式会社, 型式設計特定容器等の型式指定申請書添付書類の一部補正について, Doc No. L5-95HU13, (2017), 添付書類 8-2-4



## バスケット用材料

## アルミニウム合金（HZ-A3004-H112）の破壊靱性に係る特性について

## 1. はじめに

特定兼用キャスクは、設計貯蔵期間（60 年間）に渡り使用済燃料集合体の崩壊熱にさらされる。特にバスケットに用いるアルミニウム合金は、長期間の熱ばく露に伴う過時効により、機械的強度や靱性の低下が懸念される。

本書は、Hitz-P24 型キャスクのバスケットに適用するアルミニウム合金（HZ-A3004-H112）の耐衝撃性および破壊靱性について検討した結果を述べる。

## 2. 供試材

## 2.1 供試材の材質および熱処理条件の選定

（一社）日本機械学会は、2015 年 10 月 1 日に、使用済燃料貯蔵規格のうち、金属キャスクバスケット用アルミニウム合金事例規格を廃止した。廃止に至った理由のうち、耐衝撃性および破壊靱性に関する事項（要約）を以下に示す。

- ・アルミニウム合金の耐衝撃性および破壊靱性の指標として、鉄鋼材料に準じた横膨出量を採用していた。しかし、アルミニウム合金は、横膨出量に対応した吸収エネルギーが鉄鋼材料よりも 1 桁小さく、判定指標としての保守性が十分でない。
- ・判定指標としては  $J_{1c}$  値が適切と判断される。一方、3000 系や 6000 系などのアルミニウム合金は、過飽和に固溶した Mg が析出することで、破壊靱性値の低下が予想される。規格廃止時においては、設計貯蔵期間を考慮したアルミニウム合金の  $J_{1c}$  値の測定結果が不足していると判断された。

HZ-A3004 は、機械試験用供試材と比較して合金元素の添加量が多いことから靱性が劣ると推測される。そこで、保守的となるように、耐衝撃性および破壊靱性は、過時効熱処理した HZ-A3004 に対してシャルピー衝撃試験および破壊靱性試験を実施することにより評価した。

## 2.2 供試材の化学成分

第1表は、供試材の化学成分を示す。材料の評価試験に使用する供試材は、第1表に示す実製品相当の材料（HZ-A3004 A、B、C）とした。

## 2.3 供試材の熱処理条件

第2表は、供試材の熱処理条件を示す。供試材はHZ-A3004とし、JIS H0001:1998におけるH112材（初期材）および設計貯蔵期間の熱曝露に相当する過時効熱処理を施した材料（過時効熱処理材）を用いた。ここで、過時効熱処理材は、設計貯蔵期間においてバスケットに加わる熱エネルギーを保守的に模擬するため、HZ-A3004をO材処理したのち、設計貯蔵期間の熱曝露に相当する  の過時効熱処理を施した。

第 1 表 供試材の化学成分

| 材料名称             | 供試材 | 化学成分 (mass%) |      |      |      |      |       |
|------------------|-----|--------------|------|------|------|------|-------|
|                  |     | Si           | Fe   | Cu   | Mn   | Mg   | Zn    |
| HZ-A3004         | A   | 0.08         | 0.37 | 0.02 | 1.26 | 1.08 | <0.01 |
|                  | B   | 0.09         | 0.37 | 0.02 | 1.22 | 1.08 | <0.01 |
|                  | C   | 0.09         | 0.35 | 0.02 | 1.37 | 1.12 | <0.01 |
| 規定値              |     | 0.15         | 0.7  | 0.05 | 1.1  | 1.0  | 0.05  |
| HZ-A3004         |     | 以下           | 以下   | 以下   | ~1.5 | ~1.3 | 以下    |
| (参考)             |     | 0.30         | 0.7  | 0.25 | 1.0  | 0.8  | 0.25  |
| JIS H 4000 A3004 |     | 以下           | 以下   | 以下   | ~1.5 | ~1.3 | 以下    |

第 2 表 供試材の熱処理条件

| 材料       | 熱処理     |                                    |
|----------|---------|------------------------------------|
|          | 名称      | 条件                                 |
| HZ-A3004 | 初期材     | H112 材(圧延まま)                       |
|          | 過時効熱処理材 | ○ 材処理→ 過時効熱処理 <input type="text"/> |

## 2.4 HZ-A3004 の靱性

金属材料の靱性は、①転位を動かすために必要な応力、②結晶のへき開強度、③結晶粒界強度の大小によって決まる。転位を動かすために必要な応力が他の2つに比較して著しく小さいときには材料は延性を示す。逆に、へき開強度が転位を動かすために必要な応力よりも低ければ、材料はへき開破壊する<sup>1)</sup>。

鉄鋼材料の結晶構造は、単位胞が体心立方格子 (body-centered cubic lattice, bcc) であり、低温におけるへき開強度が低いため、温度が低くなるとすべりによる延性破壊からへき開によるぜい性破壊に遷移する。一方、アルミニウム合金の結晶構造は、単位胞が面心立方格子 (face-centered cubic lattice, fcc) であり、へき開強度が著しく高いため、ぜい性破壊を生じないことが知られている<sup>1)</sup>。HZ-A3004 はアルミニウム合金であり、耐衝撃性や破壊靱性に優れた材料であると考えられる。

### 3. 材料の評価試験（耐衝撃性および破壊靱性）

HZ-A3004 に対してシャルピー衝撃試験および破壊靱性試験を実施した。以下に各々の試験条件および試験結果を示す。

#### 3.1 シャルピー衝撃試験

##### (1) 試験条件

- ・供試材 : 第3表は、シャルピー衝撃試験の条件および試験数を示す。供試材は HZ-A3004 とし、3 標本（供試材 A、B、C）を試験に供した。試験片は、軸が板の表面とその中心との中央部にあるように採取した。
- ・熱処理 : JIS H0001:1998 における H112 材（初期材）および O 材処理を施したのちに  の過時効熱処理を施した材料（過時効熱処理材）を試験に供した。
- ・試験片 : JIS Z 2242:2018 による V ノッチシャルピー衝撃試験片を用いた。
- ・試験方法 : JIS Z 2242:2018 により実施した。
- ・試験温度 : 常温、250℃とした。
- ・試験方向 : 圧延方向に対し平行な方向（L 方向）および直角な方向（T 方向）とした。
- ・記録 : 吸収エネルギー、衝撃値および横膨出量を測定した。

##### (2) 試験結果

第4表から第6表、第1図および第2図は、シャルピー衝撃試験結果を示す。過時効熱処理材のシャルピー衝撃特性は、初期材と有意な差が無い。また、全ての試験片において延性破面率は 100%であった。

第3表 シャルピー衝撃試験の条件および試験数

| 材料       | 熱処理                                    | 試験温度  | 試験方向 | 標本数 | 1標本あたりの試験数 |
|----------|--|-------|------|-----|------------|
| HZ-A3004 | 初期材<br>(H112材)                         | 常温    | L    | 3   | 6          |
|          |  | 常温    | T    | 3   | 6          |
|          |  | 250°C | L    | 3   | 6          |
|          |  | 250°C | T    | 3   | 6          |
|          | 過時効熱処理材<br>(O材→ <input type="text"/> ) | 常温    | L    | 3   | 6          |
|          |  | 常温    | T    | 3   | 6          |
|          |  | 250°C | T    | 3   | 6          |

第4表 シャルピー衝撃試験結果 (注1)

| 材料       | 熱処理                                    | 試験温度  | 試験方向 | 吸収エネルギー<br>(J) | 衝撃値<br>(J/cm <sup>2</sup> ) | 横膨出量<br>(mm) | 延性破面率<br>(%) |
|----------|--|-------|------|----------------|-----------------------------|--------------|--------------|
| HZ-A3004 | 初期材<br>(H112材)                         | 常温    | L    | 43             | 55                          | 2.49         | 100          |
|          |  | 常温    | T    | 25             | 32                          | 1.61         | 100          |
|          |  | 250°C | L    | 44             | 55                          | 2.61         | 100          |
|          |  | 250°C | T    | 28             | 35                          | 1.95         | 100          |
|          | 過時効熱処理材<br>(O材→ <input type="text"/> ) | 常温    | L    | 41             | 52                          | 2.05         | 100          |
|          |  | 常温    | T    | 28             | 34                          | 1.58         | 100          |
|          |  | 250°C | T    | 25             | 31                          | 2.05         | 100          |

(注1) 試験結果は3標本の平均値を記載した。

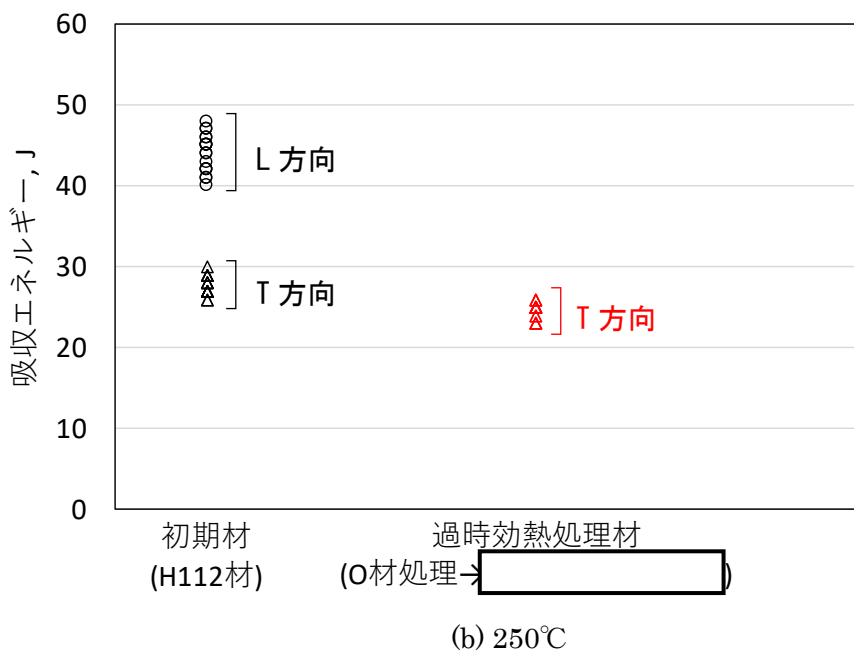
第5表 HZ-A3004（初期材、H112）に対するシャルピー衝撃試験結果詳細

| 試験条件     |     |          |      | 試験結果  |            |                         |          |          |
|----------|-----|----------|------|-------|------------|-------------------------|----------|----------|
| 材料       | 供試材 | 熱処理      | 方向   | 試験温度  | 吸収エネルギー(J) | 衝撃値(J/cm <sup>2</sup> ) | 延性破面率(%) | 横膨出量(mm) |
| HZ-A3004 | A   | 初期(H112) | L    | 常温    | 44         | 56                      | 100      | 2.48     |
|          |     |          |      |       | 44         | 56                      | 100      | 2.51     |
|          |     |          |      |       | 44         | 55                      | 100      | 2.53     |
|          |     |          |      |       | 44         | 55                      | 100      | 2.53     |
|          |     |          |      |       | 45         | 56                      | 100      | 2.52     |
|          |     |          |      | 44    | 55         | 100                     | 2.51     |          |
|          |     |          |      | 250°C | 47         | 59                      | 100      | 2.57     |
|          |     |          |      |       | 45         | 56                      | 100      | 2.64     |
|          |     |          |      |       | 46         | 57                      | 100      | 2.54     |
|          |     |          |      |       | 46         | 57                      | 100      | 2.52     |
|          |     |          | 48   |       | 60         | 100                     | 2.44     |          |
|          |     |          | 45   | 57    | 100        | 2.56                    |          |          |
|          |     |          | T    | 常温    | 26         | 33                      | 100      | 1.66     |
|          |     |          |      |       | 26         | 33                      | 100      | 1.68     |
|          |     |          |      |       | 26         | 32                      | 100      | 1.68     |
|          |     |          |      |       | 26         | 32                      | 100      | 1.66     |
|          |     |          |      |       | 27         | 34                      | 100      | 1.76     |
|          |     |          |      | 250°C | 26         | 33                      | 100      | 1.62     |
|          |     |          |      |       | 29         | 37                      | 100      | 2.08     |
|          |     |          |      |       | 30         | 37                      | 100      | 2.02     |
| 29       | 37  | 100      |      |       | 1.97       |                         |          |          |
| 29       | 37  | 100      |      |       | 2.06       |                         |          |          |
| 29       | 36  | 100      | 1.93 |       |            |                         |          |          |
| HZ-A3004 | B   | 初期(H112) | L    | 常温    | 43         | 54                      | 100      | 2.45     |
|          |     |          |      |       | 43         | 54                      | 100      | 2.46     |
|          |     |          |      |       | 44         | 55                      | 100      | 2.56     |
|          |     |          |      |       | 44         | 56                      | 100      | 2.55     |
|          |     |          |      |       | 44         | 54                      | 100      | 2.50     |
|          |     |          |      | 43    | 54         | 100                     | 2.48     |          |
|          |     |          |      | 250°C | 44         | 55                      | 100      | 2.69     |
|          |     |          |      |       | 45         | 56                      | 100      | 2.7      |
|          |     |          |      |       | 43         | 54                      | 100      | 2.66     |
|          |     |          |      |       | 47         | 59                      | 100      | 2.69     |
|          |     |          | 45   |       | 56         | 100                     | 2.64     |          |
|          |     |          | 44   | 55    | 100        | 2.61                    |          |          |
|          |     |          | T    | 常温    | 25         | 32                      | 100      | 1.57     |
|          |     |          |      |       | 26         | 32                      | 100      | 1.59     |
|          |     |          |      |       | 27         | 34                      | 100      | 1.65     |
|          |     |          |      |       | 25         | 32                      | 100      | 1.54     |
|          |     |          |      |       | 26         | 33                      | 100      | 1.65     |
|          |     |          |      | 250°C | 25         | 32                      | 100      | 1.56     |
|          |     |          |      |       | 27         | 34                      | 100      | 1.92     |
|          |     |          |      |       | 27         | 34                      | 100      | 1.91     |
| 28       | 35  | 100      |      |       | 1.93       |                         |          |          |
| 27       | 34  | 100      |      |       | 1.93       |                         |          |          |
| 27       | 34  | 100      | 1.88 |       |            |                         |          |          |
| 28       | 34  | 100      | 1.95 |       |            |                         |          |          |
| HZ-A3004 | C   | 初期(H112) | L    | 常温    | 42         | 53                      | 100      | 2.49     |
|          |     |          |      |       | 43         | 54                      | 100      | 2.45     |
|          |     |          |      |       | 42         | 52                      | 100      | 2.48     |
|          |     |          |      |       | 42         | 53                      | 100      | 2.52     |
|          |     |          |      |       | 43         | 54                      | 100      | 2.40     |
|          |     |          |      | 44    | 55         | 100                     | 2.42     |          |
|          |     |          |      | 250°C | 42         | 52                      | 100      | 2.60     |
|          |     |          |      |       | 40         | 50                      | 100      | 2.54     |
|          |     |          |      |       | 41         | 51                      | 100      | 2.64     |
|          |     |          |      |       | 42         | 53                      | 100      | 2.64     |
|          |     |          | 42   |       | 52         | 100                     | 2.62     |          |
|          |     |          | 41   | 51    | 100        | 2.59                    |          |          |
|          |     |          | T    | 常温    | 25         | 31                      | 100      | 1.60     |
|          |     |          |      |       | 25         | 31                      | 100      | 1.51     |
|          |     |          |      |       | 24         | 31                      | 100      | 1.57     |
|          |     |          |      |       | 24         | 30                      | 100      | 1.52     |
|          |     |          |      |       | 25         | 31                      | 100      | 1.64     |
|          |     |          |      | 250°C | 24         | 30                      | 100      | 1.56     |
|          |     |          |      |       | 27         | 34                      | 100      | 1.92     |
|          |     |          |      |       | 26         | 33                      | 100      | 1.96     |
| 28       | 35  | 100      |      |       | 1.85       |                         |          |          |
| 26       | 33  | 100      |      |       | 1.89       |                         |          |          |
| 27       | 33  | 100      | 1.91 |       |            |                         |          |          |
| 27       | 33  | 100      | 1.90 |       |            |                         |          |          |

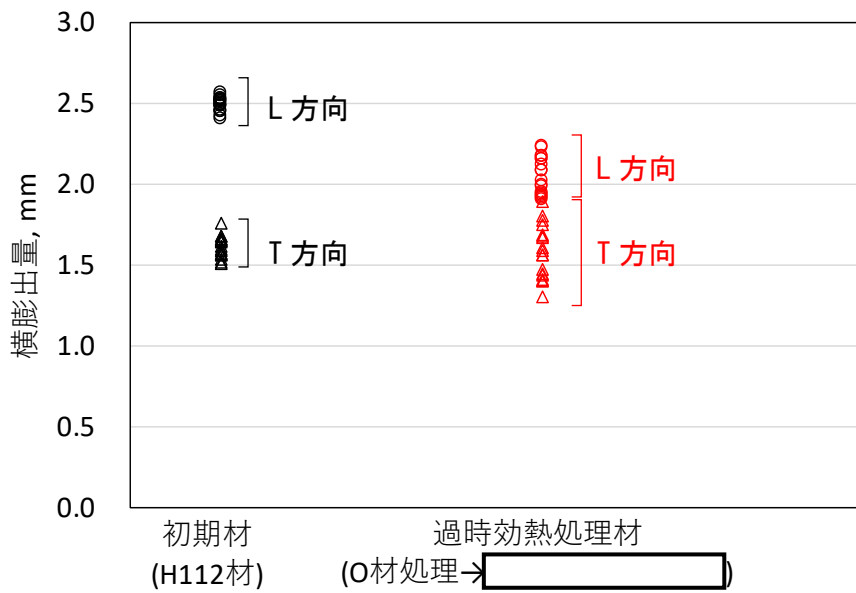
第6表 HZ-A3004（過時効熱処理材）に対するシャルピー衝撃試験結果詳細

| 試験条件     |     |        |    | 試験結果  |            |                         |          |          |
|----------|-----|--------|----|-------|------------|-------------------------|----------|----------|
| 材料       | 供試材 | 熱処理    | 方向 | 試験温度  | 吸収エネルギー(J) | 衝撃値(J/cm <sup>2</sup> ) | 延性破面率(%) | 横膨出量(mm) |
| HZ-A3004 | A   | 過時効熱処理 | L  | 常温    | 35         | 44                      | 100      | 2.12     |
|          |     |        |    |       | 38         | 48                      | 100      | 1.98     |
|          |     |        |    |       | 41         | 51                      | 100      | 2.22     |
|          |     |        |    |       | 40         | 50                      | 100      | 2.08     |
|          |     |        |    |       | 43         | 54                      | 100      | 2.17     |
|          |     |        |    |       | 43         | 54                      | 100      | 2.23     |
|          |     |        | T  | 常温    | 26         | 33                      | 100      | 1.56     |
|          |     |        |    |       | 24         | 29                      | 100      | 1.45     |
|          |     |        |    |       | 25         | 31                      | 100      | 1.59     |
|          |     |        |    |       | 28         | 35                      | 100      | 1.69     |
|          |     |        |    |       | 26         | 33                      | 100      | 1.56     |
|          |     |        |    |       | 27         | 34                      | 100      | 1.67     |
|          |     |        |    | 250°C | 25         | 32                      | 100      | 2.07     |
|          |     |        |    |       | 25         | 32                      | 100      | 2.15     |
|          |     |        |    |       | 25         | 31                      | 100      | 2.09     |
|          |     |        |    |       | 25         | 31                      | 100      | 2.08     |
|          |     |        |    |       | 25         | 32                      | 100      | 2.09     |
|          |     |        |    |       | 25         | 31                      | 100      | 2.10     |
| HZ-A3004 | B   | 過時効熱処理 | L  | 常温    | 42         | 52                      | 100      | 2.08     |
|          |     |        |    |       | 43         | 54                      | 100      | 2.02     |
|          |     |        |    |       | 44         | 56                      | 100      | 1.99     |
|          |     |        |    |       | 39         | 49                      | 100      | 2.15     |
|          |     |        |    |       | 41         | 52                      | 100      | 2.17     |
|          |     |        |    |       | 44         | 55                      | 100      | 2.15     |
|          |     |        | T  | 常温    | 28         | 35                      | 100      | 1.68     |
|          |     |        |    |       | 29         | 37                      | 100      | 1.61     |
|          |     |        |    |       | 27         | 33                      | 100      | 1.75     |
|          |     |        |    |       | 29         | 36                      | 100      | 1.89     |
|          |     |        |    |       | 30         | 37                      | 100      | 1.80     |
|          |     |        |    |       | 30         | 37                      | 100      | 1.78     |
|          |     |        |    | 250°C | 25         | 32                      | 100      | 2.03     |
|          |     |        |    |       | 26         | 32                      | 100      | 2.12     |
|          |     |        |    |       | 26         | 33                      | 100      | 2.11     |
|          |     |        |    |       | 25         | 31                      | 100      | 2.06     |
|          |     |        |    |       | 26         | 32                      | 100      | 2.14     |
|          |     |        |    |       | 25         | 31                      | 100      | 2.09     |
| HZ-A3004 | C   | 過時効熱処理 | L  | 常温    | 41         | 52                      | 100      | 1.90     |
|          |     |        |    |       | 42         | 52                      | 100      | 1.95     |
|          |     |        |    |       | 43         | 53                      | 100      | 1.92     |
|          |     |        |    |       | 42         | 53                      | 100      | 1.94     |
|          |     |        |    |       | 42         | 53                      | 100      | 1.91     |
|          |     |        |    |       | 42         | 52                      | 100      | 1.93     |
|          |     |        | T  | 常温    | 28         | 35                      | 100      | 1.40     |
|          |     |        |    |       | 28         | 35                      | 100      | 1.44     |
|          |     |        |    |       | 28         | 34                      | 100      | 1.30     |
|          |     |        |    |       | 28         | 35                      | 100      | 1.40     |
|          |     |        |    |       | 29         | 36                      | 100      | 1.47     |
|          |     |        |    |       | 28         | 35                      | 100      | 1.41     |
|          |     |        |    | 250°C | 24         | 30                      | 100      | 1.99     |
|          |     |        |    |       | 23         | 29                      | 100      | 1.88     |
|          |     |        |    |       | 23         | 29                      | 100      | 1.94     |
|          |     |        |    |       | 23         | 29                      | 100      | 2.02     |
|          |     |        |    |       | 23         | 29                      | 100      | 2.00     |
|          |     |        |    |       | 24         | 29                      | 100      | 2.00     |

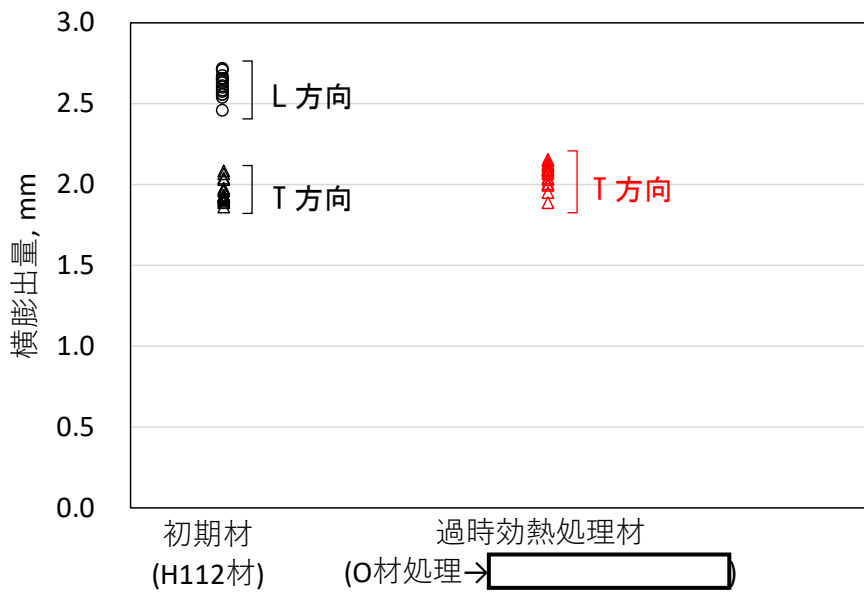




第1図 HZ-A3004のシャルピー衝撃試験結果 (吸収エネルギー)



(a) 常温



(b) 250°C

第2図 HZ-A3004 のシャルピー衝撃試験結果 (横膨出量)

## 3.2 破壊靱性試験

### (1) 試験条件

- ・ 供試材 : 第7表は、破壊靱性試験の条件および試験数を示す。供試材は HZ-A3004 とし、3 標本（供試材 A～C）を試験に供した。試験片は、軸が板の表面とその中心との中央部にあるように採取した。
- ・ 熱処理 : JIS H0001:1998 における H112 材（初期材）および O 材処理を施したのちに  の過時効熱処理を施した材料（過時効熱処理材）を試験に供した。
- ・ 試験片 : ASTM E 1820 による 2TC(T)試験片とした。
- ・ 試験方法 : ASTM E 1820 に記載された単一試験片手法である除荷弾性コンプライアンス法とした。
- ・ 試験温度 :  $-40^{\circ}\text{C}$ 、常温、 $200^{\circ}\text{C}$ とした。
- ・ 試験方向 : き裂の向きが圧延方向に対し平行な方向（T-L 方向）および直角な方向（L-T 方向）とした。
- ・ 試験数 : 1 つの条件に対し 3 本の試験を実施した。
- ・ 記録 :  $J_Q$  値を測定した。さらに、得られた  $J_Q$  値 が ASTM E 1820 の Annex A9.10.1 から 9.10.2 の条件を満足したとき、これを試験温度における材料の弾塑性破壊靱性値( $J_{IC}$  値)として記録した。

### (2) 試験結果

第8表から第10表、第3図は、破壊靱性試験結果を示す。また、第4図は過時効熱処理材（T-L 方向）における試験体の破面を示す。さらに、第5図から第12図は荷重-変位曲線および J 積分-き裂進展量曲線を示す。試験温度が  $200^{\circ}\text{C}$  の場合など、一部の試験は供試材の延性が高く、試験に伴う負荷方向への伸びが大きいため、 $J_{IC}$  値が得られなかった。そこで、試験結果は  $J_Q$  値で評価した。試験結果から、過時効熱処理材の  $J_Q$  値は、初期材と有意な差が無いことがわかる。

第7表 破壊靱性試験の条件および試験数

| 材料       | 熱処理   | 試験温度  | 試験方向 | 標本数 | 1標本あたりの試験数 |
|----------|---|-------|------|-----|------------|
| HZ-A3004 | 初期材<br>(H112材)  | 常温    | T-L  | 3   | 3          |
|          |   | 常温    | L-T  | 3   | 3          |
|          |   | 200°C | T-L  | 3   | 3          |
|          |   | -40°C | T-L  | 3   | 3          |
|          | 過時効熱処理材<br>(O材→ <span style="border: 1px solid black; display: inline-block; width: 100px; height: 15px;"></span> ) | 常温    | T-L  | 3   | 3          |
|          |   | 常温    | L-T  | 3   | 3          |
|          |   | 200°C | T-L  | 3   | 3          |
|          |   | -40°C | T-L  | 3   | 3          |

第8表 破壊靱性試験結果 (注1) (注2)

| 材料       | 熱処理   | 試験温度  | 試験方向 | J <sub>Q</sub><br>[kJ/m <sup>2</sup> ] |
|----------|---|-------|------|--|
| HZ-A3004 | 初期材<br>(H112材)  | 常温    | T-L  | 34.5                                   |
|          |   | 常温    | L-T  | 74.1                                   |
|          |   | 200°C | T-L  | 183.0                                  |
|          |   | -40°C | T-L  | 35.9                                   |
|          | 過時効熱処理材<br>(O材→ <span style="border: 1px solid black; display: inline-block; width: 100px; height: 15px;"></span> ) | 常温    | T-L  | 34.5                                   |
|          |   | 常温    | L-T  | 70.7                                   |
|          |   | 200°C | T-L  | 227.2                                  |
|          |   | -40°C | T-L  | 40.0                                   |

(注1) 試験結果は3標本の平均値を記載した。

(注2) 一部の試験はJ<sub>IC</sub>値が得られなかったため、本表はJ<sub>Q</sub>値についてまとめた。

第9表 HZ-A3004（初期材、H112）に対する破壊靱性試験結果詳細（注）

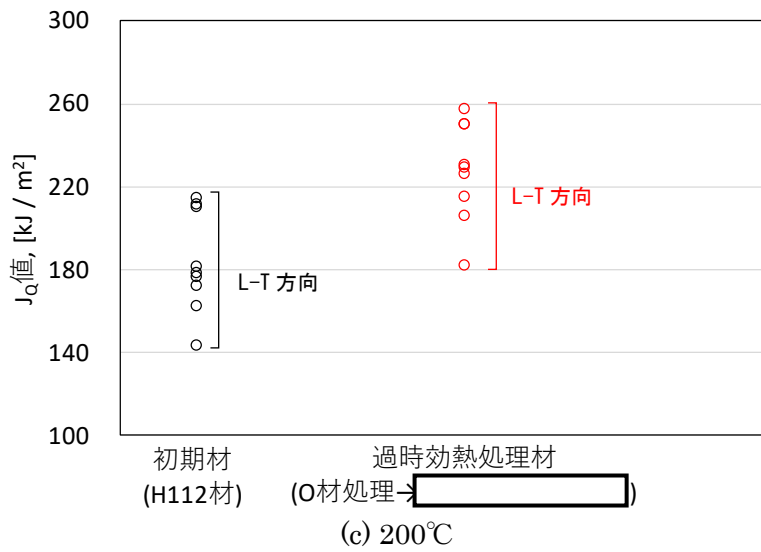
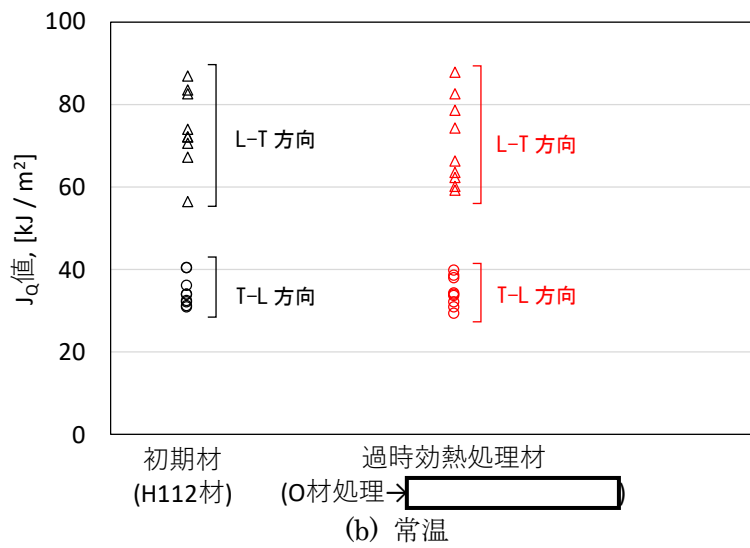
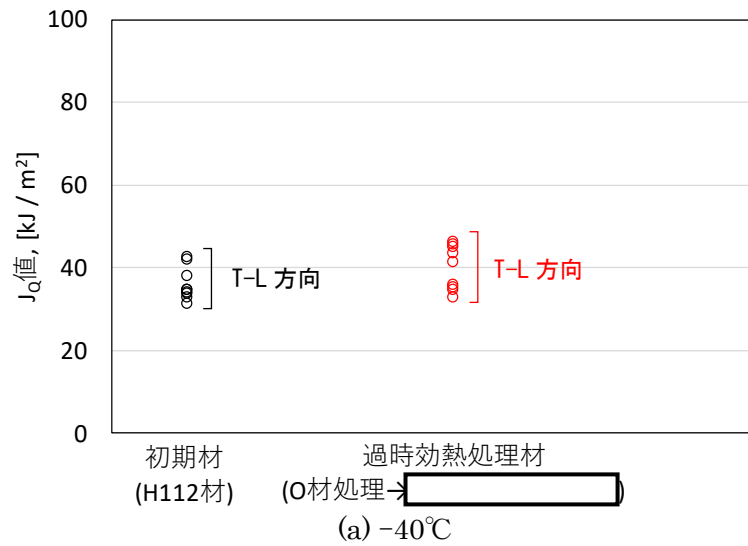
| 材料       | 供試材 | 熱処理 | 試験方向 | 試験温度 | 試験結果          |                               |                                  | 破壊靱性値                                  |      |
|----------|-----|-----|------|------|---------------|-------------------------------|----------------------------------|--|------|
|          |     |     |      |      | 最大試験力<br>[kN] | $J_Q$<br>[kJ/m <sup>2</sup> ] | $J_{1C}$<br>[kJ/m <sup>2</sup> ] | K( $J_Q$ ) or K( $J_{1C}$ )<br>[MPa√m] |      |
| HZ-A3004 | A   | 初期材 | T-L  | -40℃ | 33.4          | 41.9                          | 41.9                             | K( $J_{1C}$ )                          | 61.0 |
|          |     |     |      |      | 32.7          | 31.3                          | 31.3                             | K( $J_{1C}$ )                          | 52.7 |
|          |     |     |      |      | 32.1          | 42.5                          | 42.5                             | K( $J_{1C}$ )                          | 61.5 |
|          |     |     |      | 常温   | 32.5          | 31.1                          | 31.1                             | K( $J_{1C}$ )                          | 52.4 |
|          |     |     |      |      | 32.6          | 32.4                          | -                                | K( $J_Q$ )                             | 53.4 |
|          |     |     |      |      | 33.3          | 40.3                          | -                                | K( $J_Q$ )                             | 59.6 |
|          |     |     | 200℃ | 26.2 | 172.0         | 172                           | K( $J_{1C}$ )                    | 120.0                                  |      |
|          |     |     |      | 25.6 | 178.0         | -                             | K( $J_Q$ )                       | 122.0                                  |      |
|          |     |     |      | 26.8 | 181.0         | -                             | K( $J_Q$ )                       | 123.0                                  |      |
|          |     |     | L-T  | 常温   | 38.0          | 83.5                          | -                                | K( $J_Q$ )                             | 85.0 |
|          |     |     |      |      | 37.5          | 87.1                          | -                                | K( $J_Q$ )                             | 86.8 |
|          |     |     |      |      | 37.7          | 74.1                          | -                                | K( $J_Q$ )                             | 80.0 |
|          | B   | 初期材 | T-L  | -40℃ | 32.9          | 38.0                          | -                                | K( $J_Q$ )                             | 58.1 |
|          |     |     |      |      | 33.8          | 32.7                          | 32.7                             | K( $J_{1C}$ )                          | 53.8 |
|          |     |     |      |      | 32.7          | 34.1                          | 34.1                             | K( $J_{1C}$ )                          | 55.0 |
|          |     |     |      | 常温   | 32.4          | 30.8                          | -                                | K( $J_Q$ )                             | 52.1 |
|          |     |     |      |      | 32.0          | 35.9                          | 35.9                             | K( $J_{1C}$ )                          | 56.3 |
|          |     |     |      |      | 32.3          | 33.8                          | 33.8                             | K( $J_{1C}$ )                          | 54.6 |
|          |     |     | 200℃ | 26.5 | 176.0         | -                             | K( $J_Q$ )                       | 121.0                                  |      |
|          |     |     |      | 26.3 | 162.0         | -                             | K( $J_Q$ )                       | 116.0                                  |      |
|          |     |     |      | 27.0 | 143.0         | 143.0                         | K( $J_{1C}$ )                    | 109.0                                  |      |
|          |     |     | L-T  | 常温   | 38.4          | 70.8                          | -                                | K( $J_Q$ )                             | 78.2 |
|          |     |     |      |      | 38.1          | 72.3                          | -                                | K( $J_Q$ )                             | 79.1 |
|          |     |     |      |      | 38.1          | 82.7                          | -                                | K( $J_Q$ )                             | 84.6 |
|          | C   | 初期材 | T-L  | -40℃ | 33.6          | 34.6                          | 34.6                             | K( $J_{1C}$ )                          | 55.1 |
|          |     |     |      |      | 33.2          | 33.8                          | 33.8                             | K( $J_{1C}$ )                          | 54.5 |
|          |     |     |      |      | 33.5          | 34.6                          | 34.6                             | K( $J_{1C}$ )                          | 55.2 |
|          |     |     |      | 常温   | 33.0          | 34.0                          | -                                | K( $J_Q$ )                             | 54.8 |
|          |     |     |      |      | 32.5          | 32.2                          | 32.2                             | K( $J_{1C}$ )                          | 53.3 |
|          |     |     |      |      | 32.6          | 40.3                          | 40.3                             | K( $J_{1C}$ )                          | 59.6 |
|          |     |     | 200℃ | 27.2 | 211.0         | -                             | K( $J_Q$ )                       | 132.0                                  |      |
|          |     |     |      | 27.2 | 210.0         | -                             | K( $J_Q$ )                       | 132.0                                  |      |
|          |     |     |      | 26.9 | 214.0         | -                             | K( $J_Q$ )                       | 133.0                                  |      |
|          |     |     | L-T  | 常温   | 37.5          | 72.4                          | 72.4                             | K( $J_{1C}$ )                          | 79.1 |
|          |     |     |      |      | 36.7          | 67.4                          | 67.4                             | K( $J_{1C}$ )                          | 76.4 |
|          |     |     |      |      | 37.6          | 56.5                          | 56.5                             | K( $J_{1C}$ )                          | 69.9 |

（注） $J_Q$  値はすべての試験で取得できた。 $J_{1C}$  値は一部の試験で取得できなかったため、取得できた値のみを記載した。


第 10 表 HZ-A3004 (過時効熱処理材) に対する破壊靱性試験結果詳細 (注)

| 材料       | 供試材 | 熱処理     | 試験方向 | 試験温度 | 試験結果          |                               |                                  | 破壊靱性値                              |      |
|----------|-----|---------|------|------|---------------|-------------------------------|----------------------------------|------------------------------------|------|
|          |     |         |      |      | 最大試験力<br>[kN] | $J_Q$<br>[kJ/m <sup>2</sup> ] | $J_{1C}$<br>[kJ/m <sup>2</sup> ] | $K(J_Q)$ or $K(J_{1C})$<br>[MPa√m] |      |
| HZ-A3004 | A   | 過時効熱処理材 | T-L  | -40℃ | 32.8          | 41.4                          | 41.4                             | $K(J_{1C})$                        | 60.3 |
|          |     |         |      |      | 33.6          | 43.4                          | 43.4                             | $K(J_{1C})$                        | 61.8 |
|          |     |         |      |      | 33.5          | 45.7                          | 45.7                             | $K(J_{1C})$                        | 63.4 |
|          |     |         |      | 常温   | 32.4          | 38.6                          | 38.6                             | $K(J_{1C})$                        | 58.5 |
|          |     |         |      |      | 32.7          | 37.9                          | 37.9                             | $K(J_{1C})$                        | 57.9 |
|          |     |         |      |      | 33.0          | 32.2                          | 32.2                             | $K(J_{1C})$                        | 53.3 |
|          |     |         | 200℃ | 24.4 | 230.0         | -                             | $K(J_Q)$                         | 138.0                              |      |
|          |     |         |      | 21.9 | 226.0         | -                             | $K(J_Q)$                         | 137.0                              |      |
|          |     |         |      | 24.0 | 229.0         | -                             | $K(J_Q)$                         | 138.0                              |      |
|          |     |         | L-T  | 常温   | 37.5          | 74.3                          | 74.3                             | $K(J_{1C})$                        | 79.9 |
|          |     |         |      |      | 35.3          | 88.0                          | 88.0                             | $K(J_{1C})$                        | 86.9 |
|          |     |         |      |      | 36.4          | 82.8                          | 82.8                             | $K(J_{1C})$                        | 84.3 |
|          | B   | 過時効熱処理材 | T-L  | -40℃ | 31.5          | 46.2                          | -                                | $K(J_Q)$                           | 64.1 |
|          |     |         |      |      | 32.7          | 35.2                          | 35.2                             | $K(J_{1C})$                        | 55.9 |
|          |     |         |      |      | 32.4          | 35.8                          | 35.8                             | $K(J_{1C})$                        | 56.4 |
|          |     |         |      | 常温   | 33.4          | 39.6                          | 39.6                             | $K(J_{1C})$                        | 59.2 |
|          |     |         |      |      | 32.4          | 29.3                          | 29.3                             | $K(J_{1C})$                        | 50.9 |
|          |     |         |      |      | 32.8          | 34.3                          | 34.3                             | $K(J_{1C})$                        | 55.1 |
|          |     |         | 200℃ | 26.0 | 182.0         | -                             | $K(J_Q)$                         | 123.0                              |      |
|          |     |         |      | 24.7 | 206.0         | -                             | $K(J_Q)$                         | 131.0                              |      |
|          |     |         |      | 25.6 | 215.0         | -                             | $K(J_Q)$                         | 134.0                              |      |
|          |     |         | L-T  | 常温   | 36.6          | 66.3                          | 66.3                             | $K(J_{1C})$                        | 75.5 |
|          |     |         |      |      | 36.9          | 62.3                          | 62.3                             | $K(J_{1C})$                        | 73.2 |
|          |     |         |      |      | 36.7          | 78.8                          | 78.8                             | $K(J_{1C})$                        | 82.3 |
|          | C   | 過時効熱処理材 | T-L  | -40℃ | 31.4          | 34.6                          | 34.6                             | $K(J_{1C})$                        | 55.5 |
|          |     |         |      |      | 31.4          | 32.9                          | 32.9                             | $K(J_{1C})$                        | 54.2 |
|          |     |         |      |      | 32.9          | 45.0                          | -                                | $K(J_Q)$                           | 63.3 |
|          |     |         |      | 常温   | 32.3          | 33.9                          | -                                | $K(J_Q)$                           | 54.8 |
|          |     |         |      |      | 32.1          | 30.9                          | 30.9                             | $K(J_{1C})$                        | 52.3 |
|          |     |         |      |      | 31.1          | 33.6                          | 33.6                             | $K(J_{1C})$                        | 54.5 |
|          |     |         | 200℃ | 25.1 | 250.0         | -                             | $K(J_Q)$                         | 144.0                              |      |
|          |     |         |      | 26.5 | 257.0         | -                             | $K(J_Q)$                         | 146.0                              |      |
|          |     |         |      | 26.3 | 250.0         | -                             | $K(J_Q)$                         | 144.0                              |      |
|          |     |         | L-T  | 常温   | 36.9          | 59.5                          | 59.5                             | $K(J_{1C})$                        | 71.5 |
|          |     |         |      |      | 36.8          | 63.6                          | 63.6                             | $K(J_{1C})$                        | 73.9 |
|          |     |         |      |      | 36.5          | 60.4                          | 60.4                             | $K(J_{1C})$                        | 72.0 |


(注)  $J_Q$  値はすべての試験で取得できた。 $J_{1C}$  値は一部の試験で取得できなかったため、取得できた値のみを記載した。



第3図 HZ-A3004 の破壊靱性試験結果




[破面の側面]



[破面]

(a) 常温



[破面の側面]

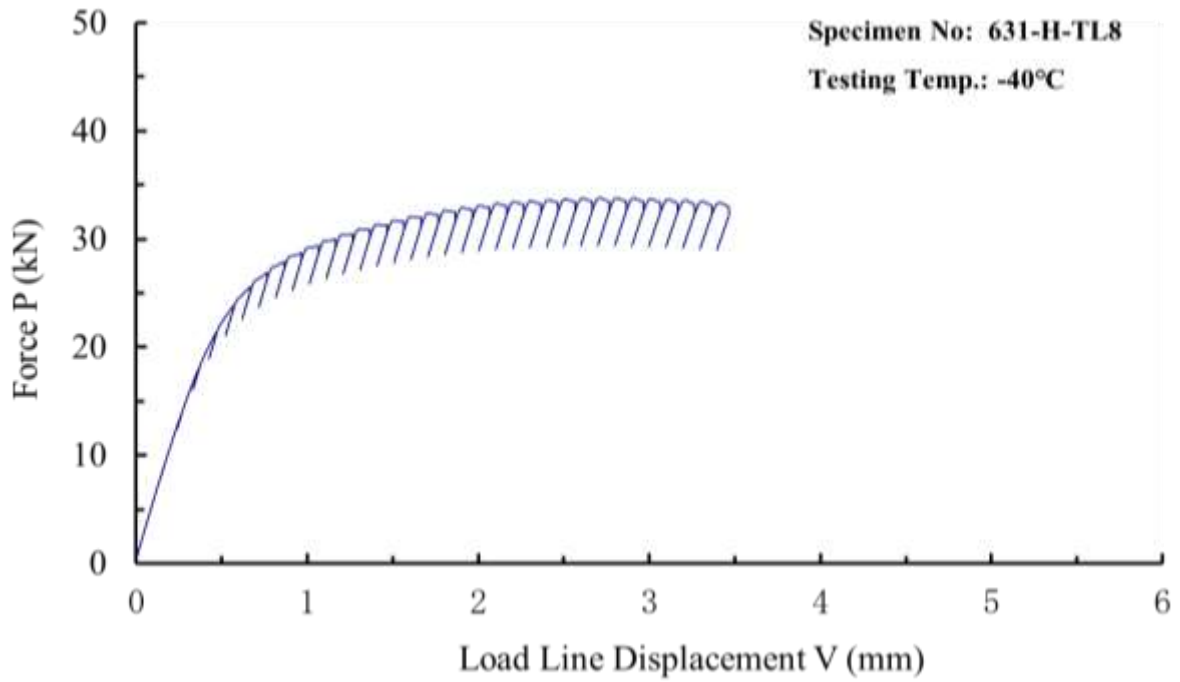


[破面]

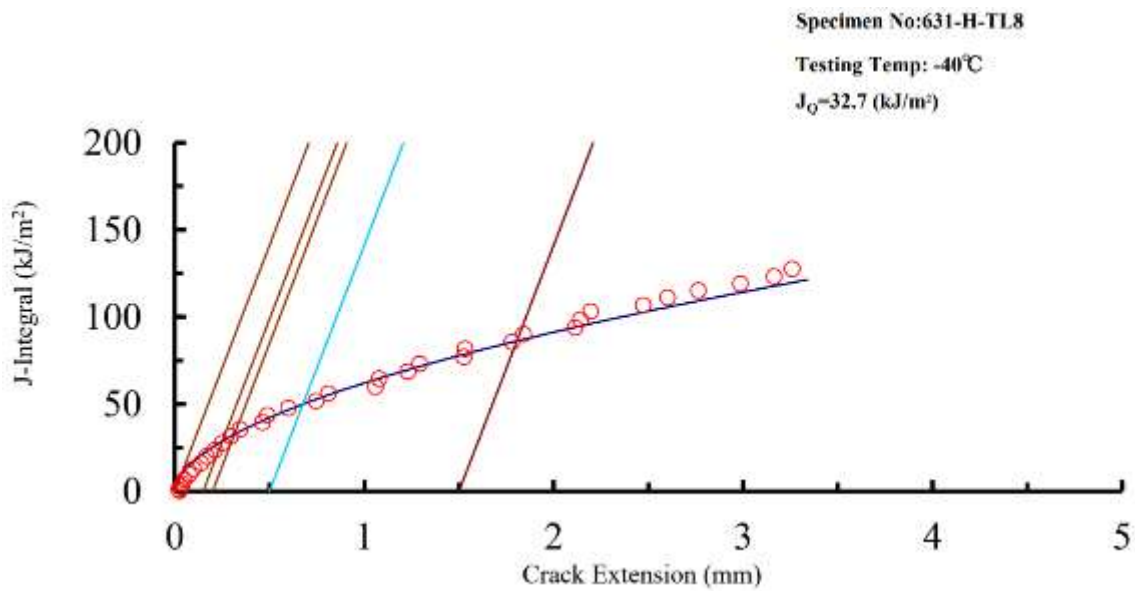
(b) 200°C

第4図 HZ-A3004（過時効熱処理材、T-L方向）の破壊靱性試験後の破面



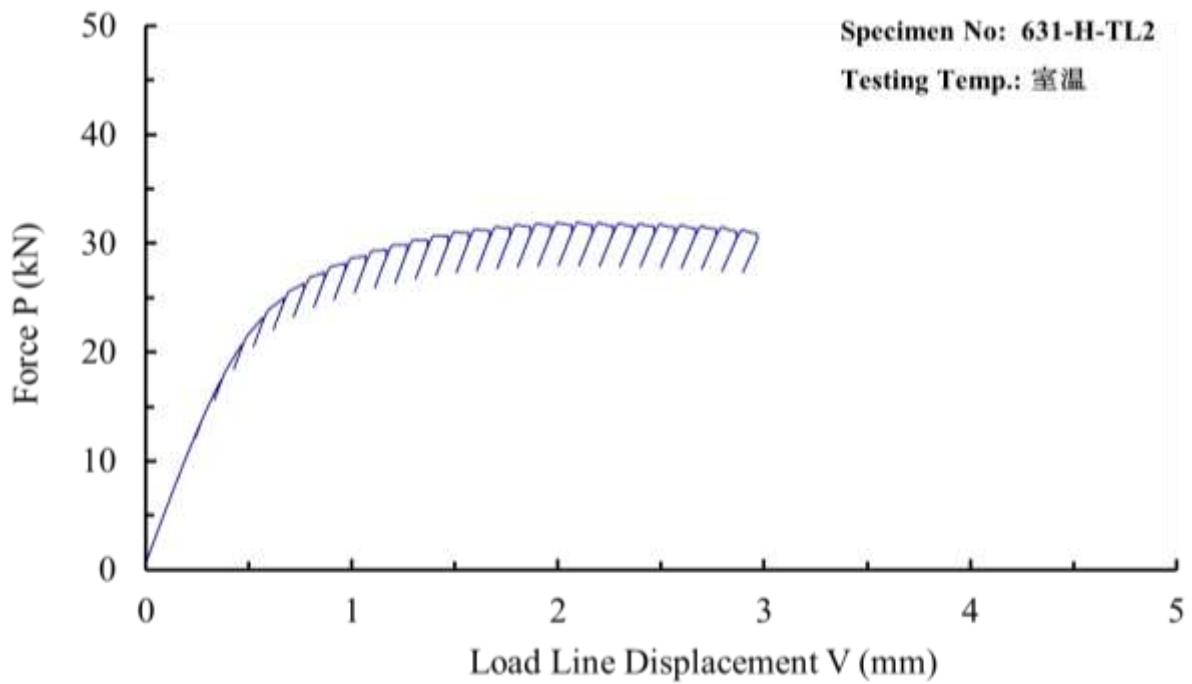


(a) 荷重-変位曲線

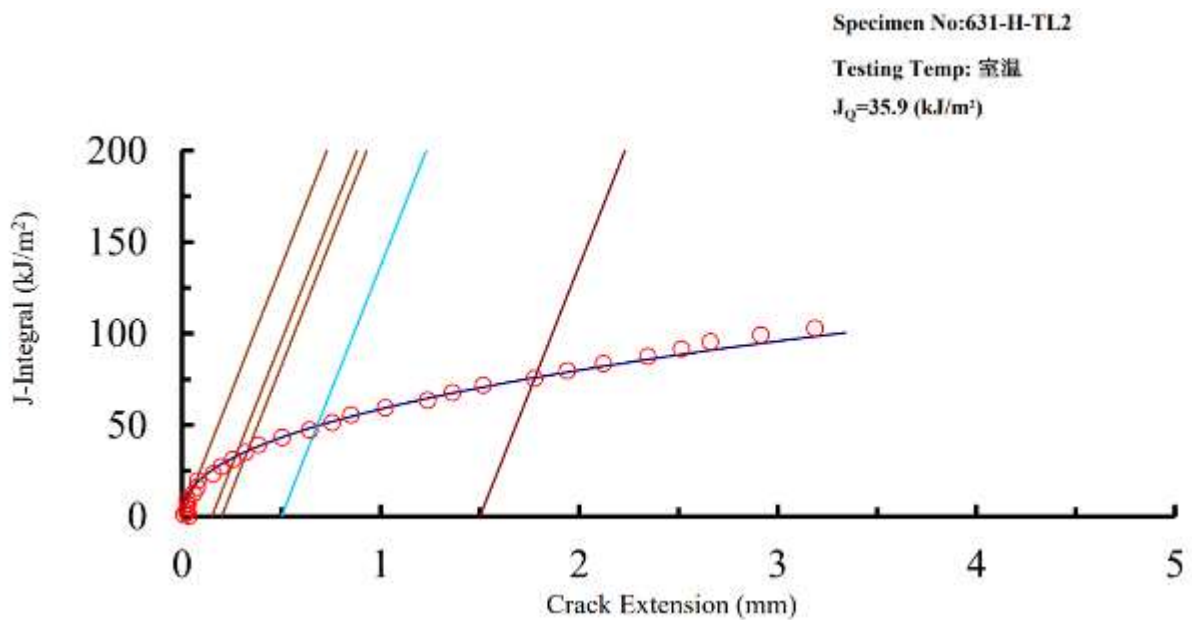


(b) J 積分-き裂進展量曲線

第5図 HZ-A3004 (初期材 (H112)、-40°C、T-L 方向) の破壊靱性試験における荷重-変位曲線および J 積分-き裂進展量曲線

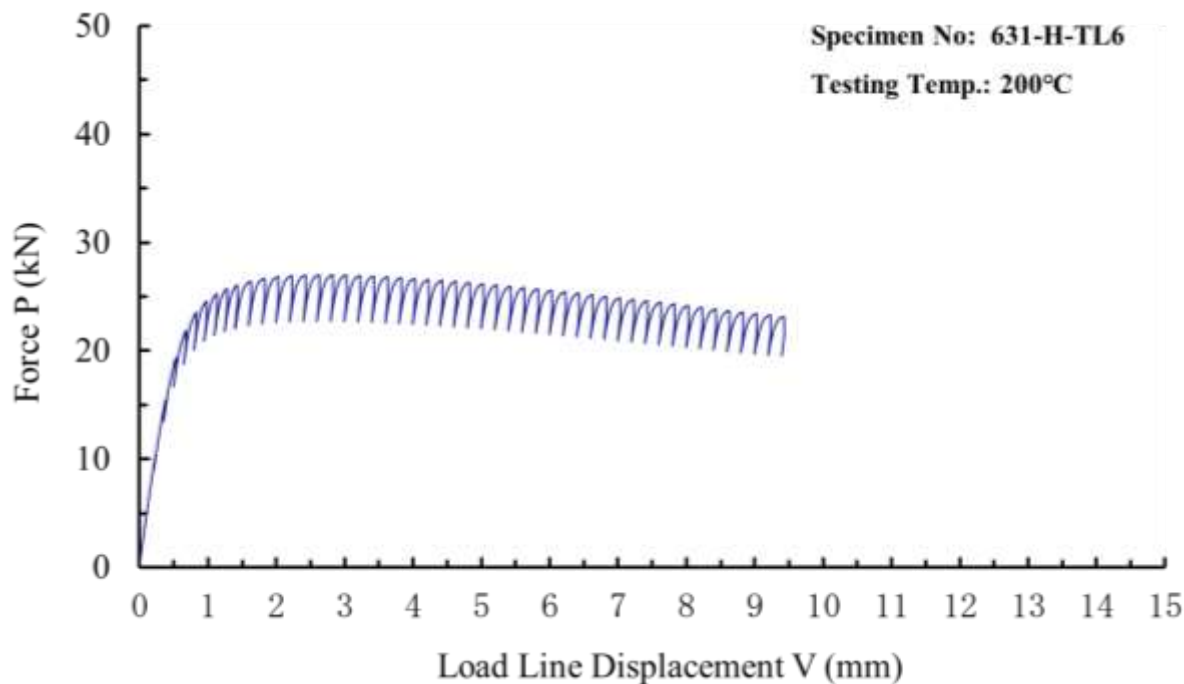


(a) 荷重-変位曲線

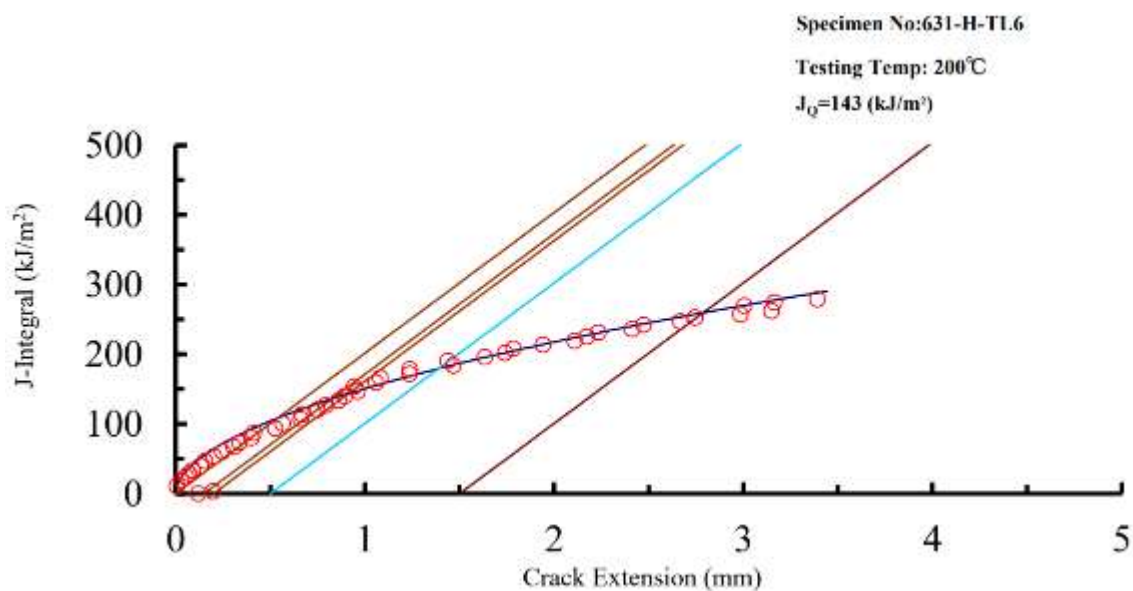


(b) J 積分-き裂進展量曲線

第 6 図 HZ-A3004 (初期材 (H112)、常温、T-L 方向) の破壊靱性試験における荷重-変位曲線および J 積分-き裂進展量曲線

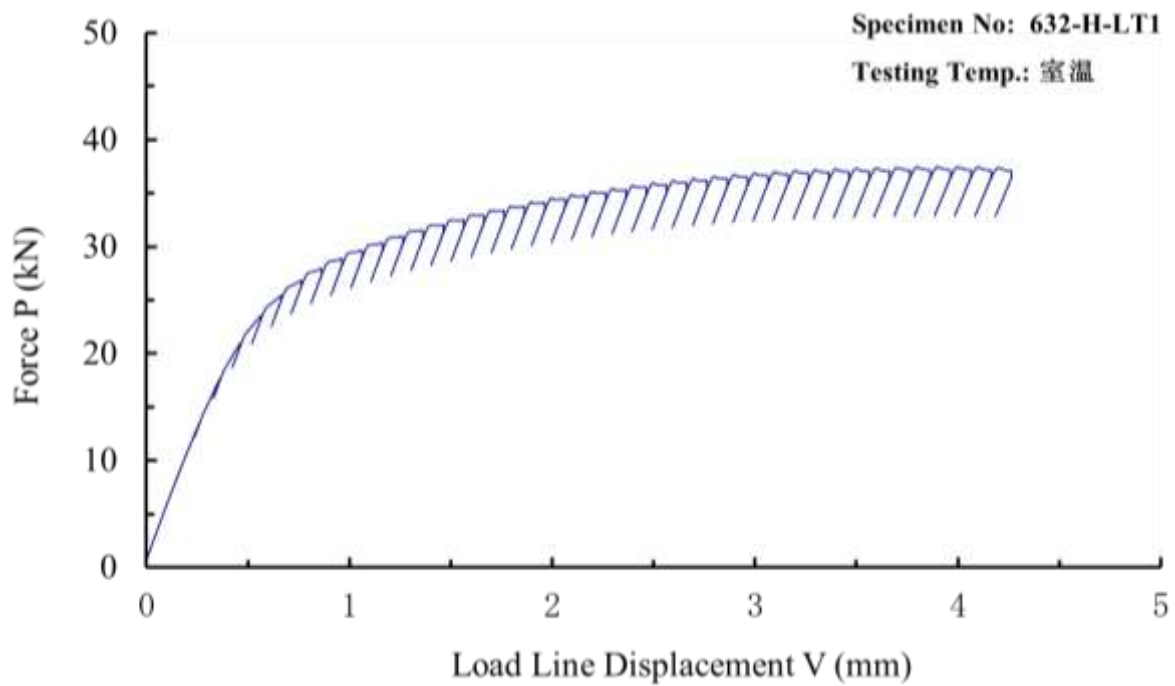


(a) 荷重-変位曲線

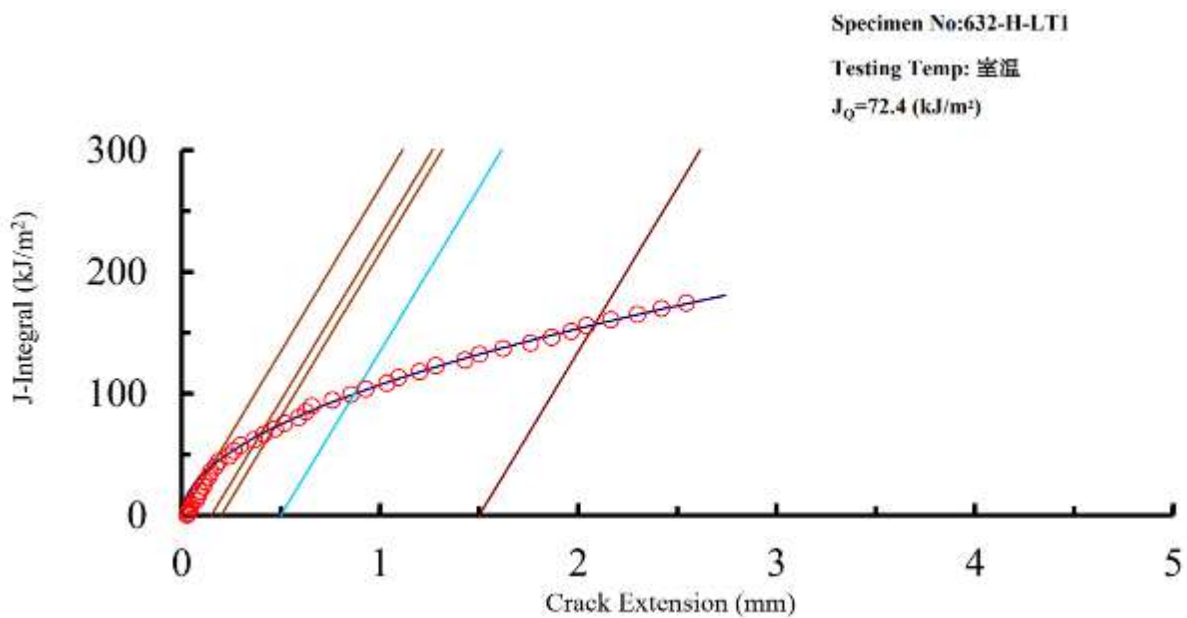


(b) J 積分-き裂進展量曲線

第 7 図 HZ-A3004 (初期材 (H112)、200°C、T-L 方向) の破壊靱性試験における荷重-変位曲線および J 積分-き裂進展量曲線

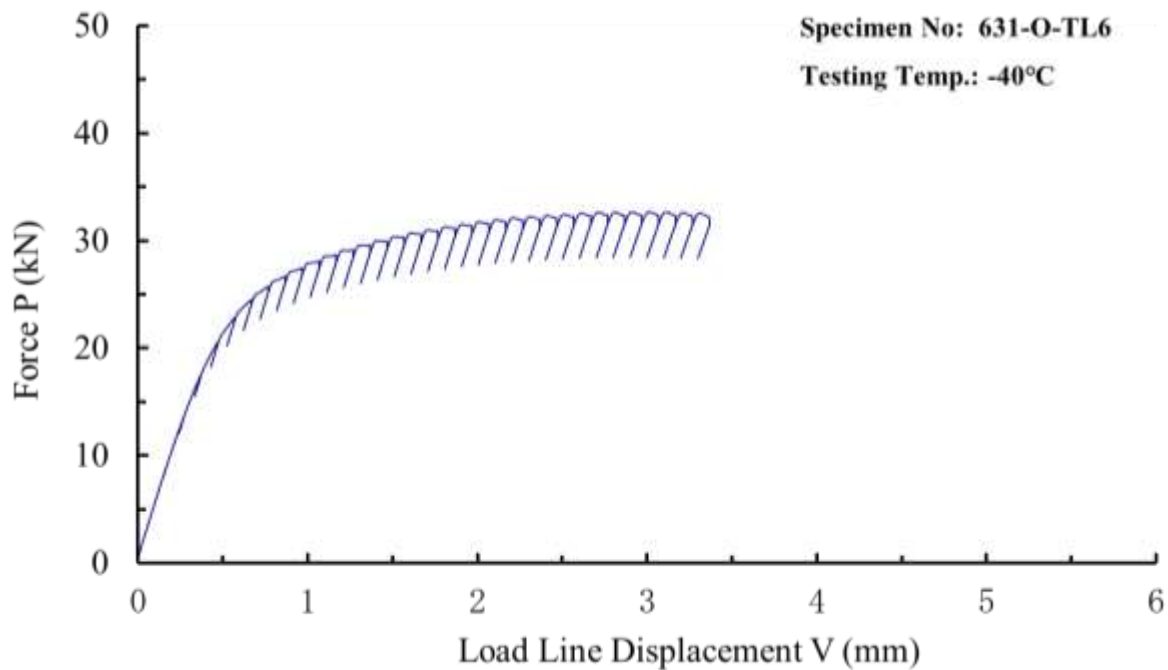


(a) 荷重-変位曲線

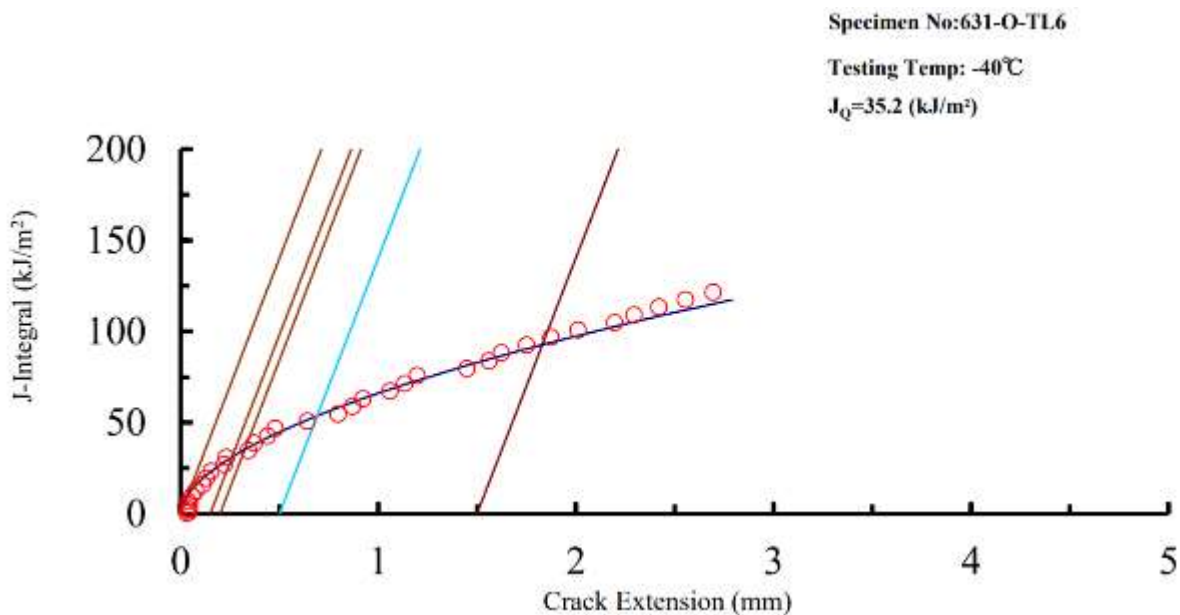


(b) J 積分-き裂進展量曲線

第 8 図 HZ-A3004 (初期材 (H112)、常温、L-T 方向) の破壊靱性試験における荷重-変位曲線および J 積分-き裂進展量曲線

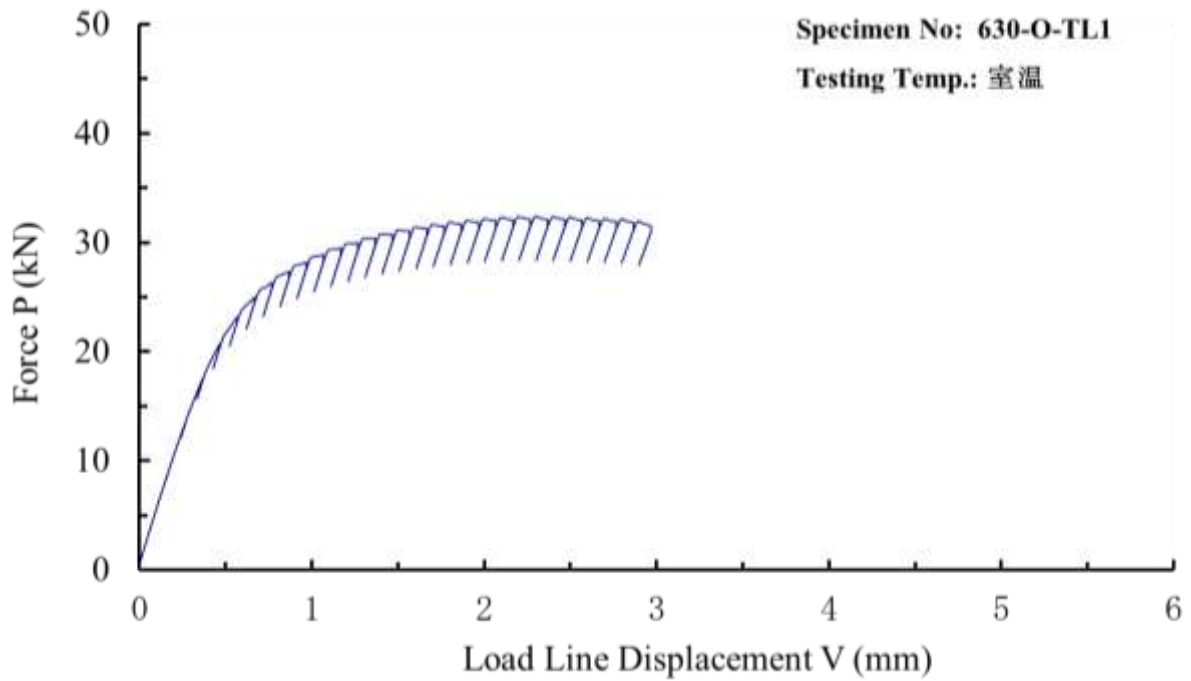


(a) 荷重-変位曲線

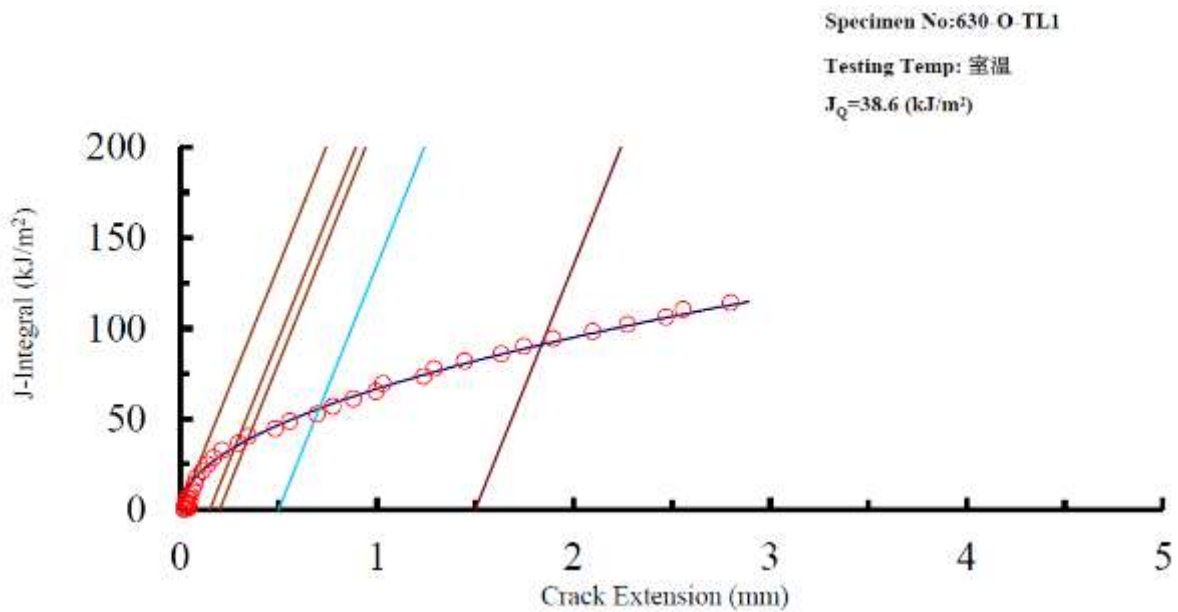


(b) J 積分-き裂進展量曲線

第 9 図 HZ-A3004 (過時効熱処理材、-40°C、T-L 方向) の破壊靱性試験における荷重-変位曲線および J 積分-き裂進展量曲線

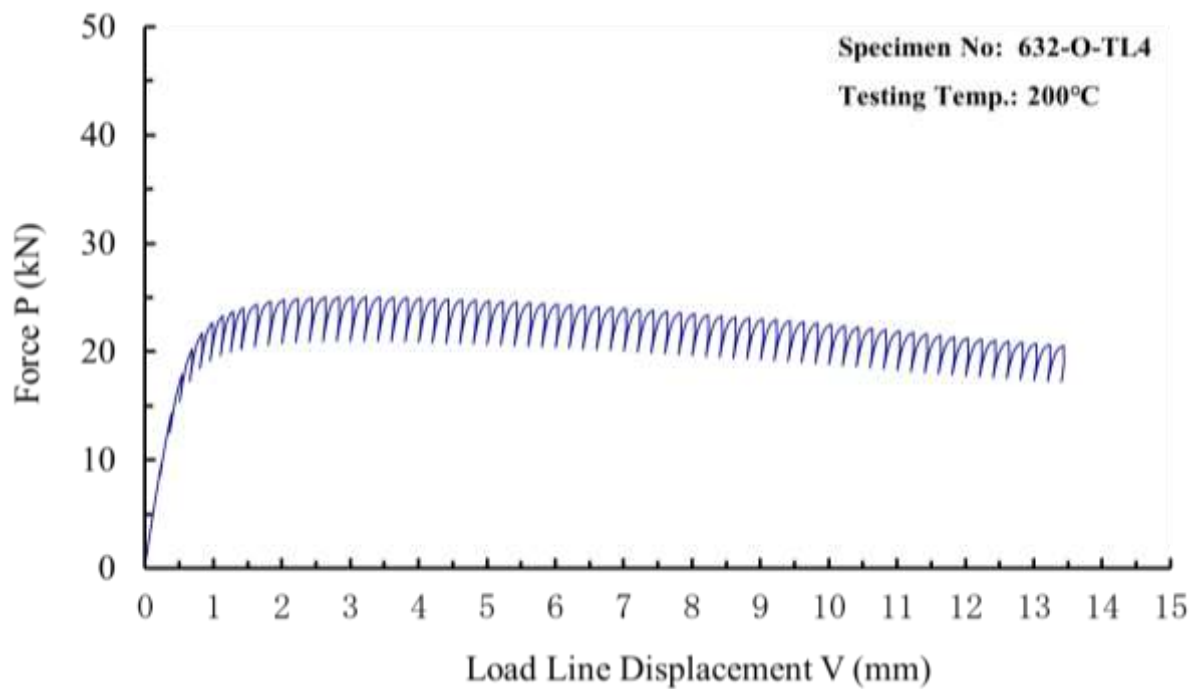


(a) 荷重-変位曲線

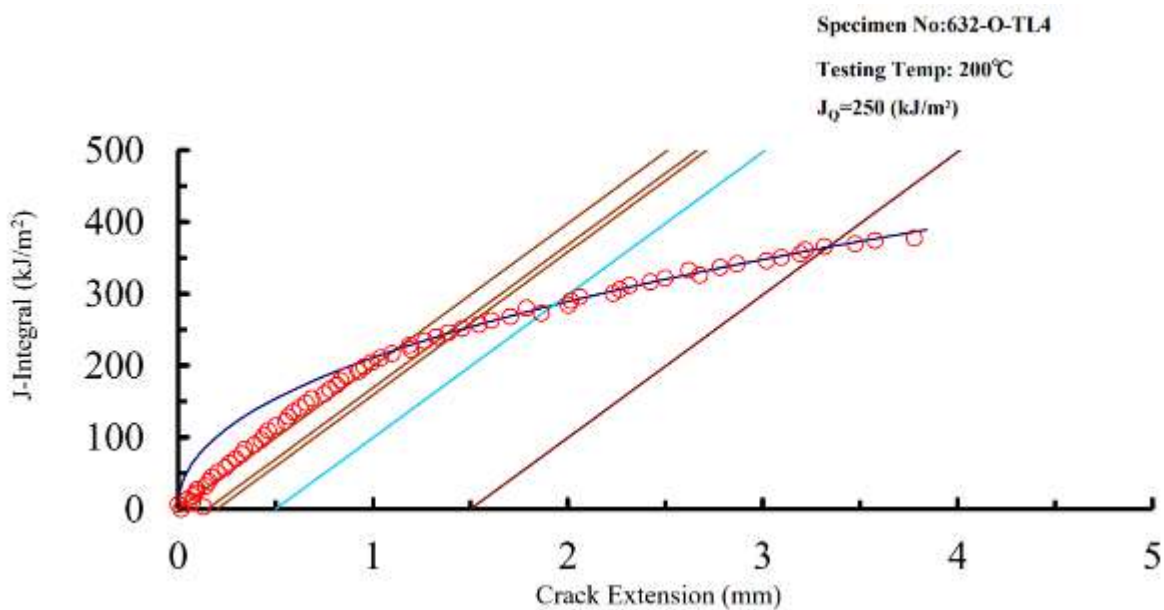


(b) J 積分-き裂進展量曲線

第 10 図 HZ-A3004 (過時効熱処理材、常温、T-L 方向) の破壊靱性試験における荷重-変位曲線および J 積分-き裂進展量曲線

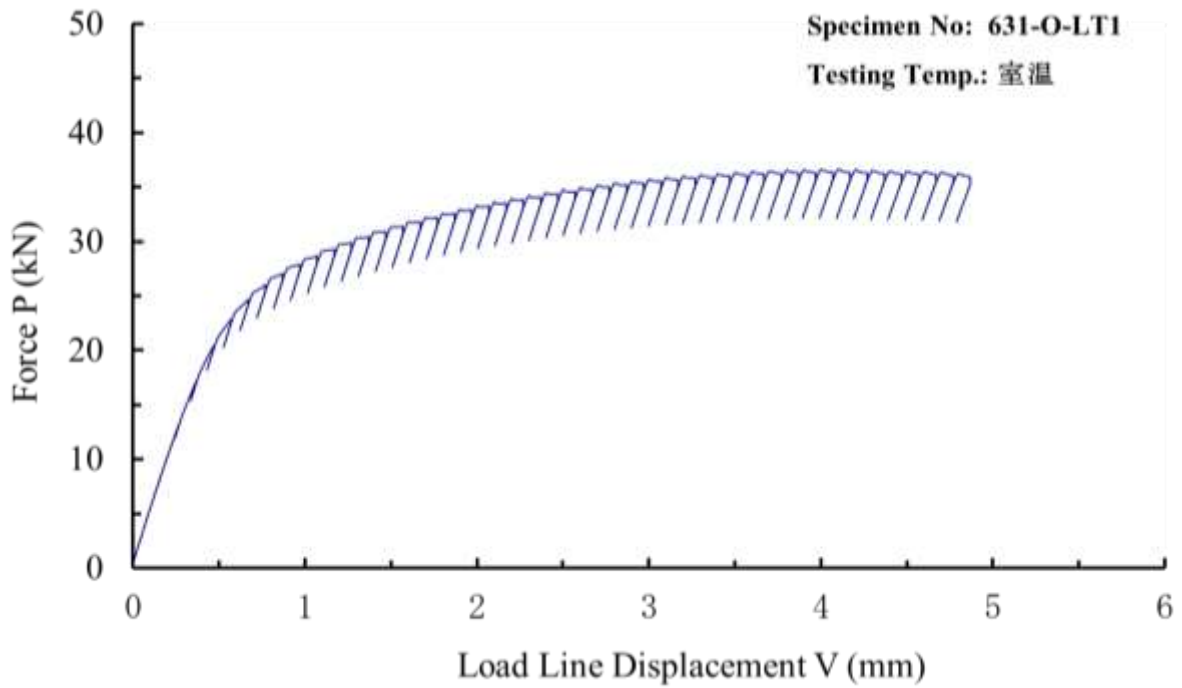


(a) 荷重-変位曲線

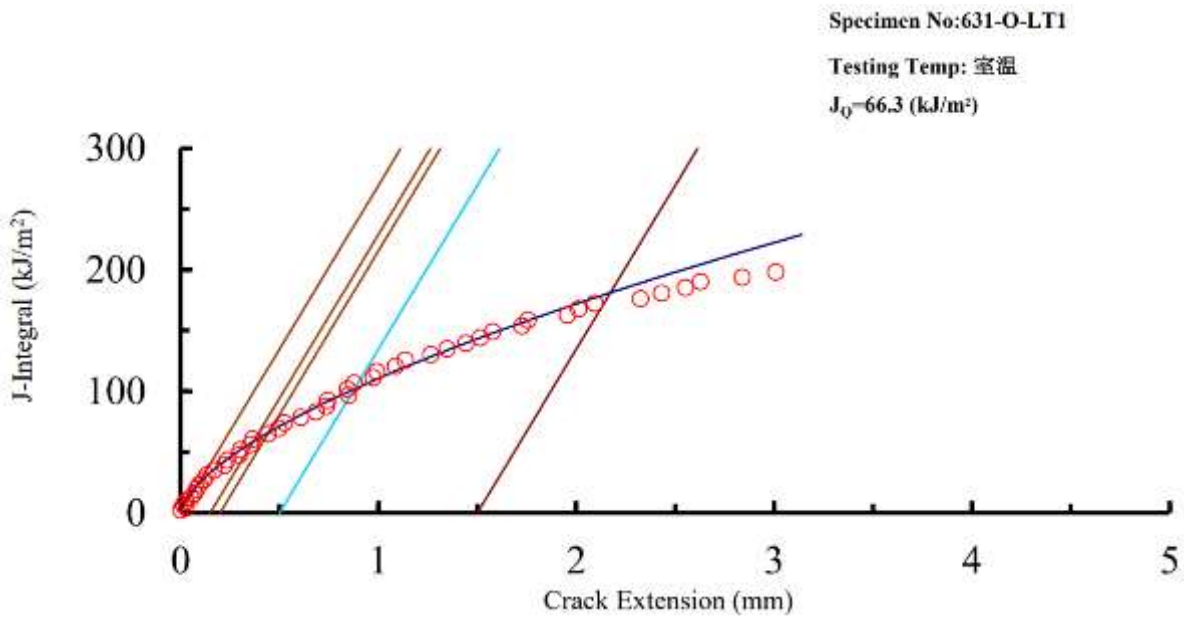


(b) J 積分-き裂進展量曲線

第 11 図 HZ-A3004 (過時効熱処理材、200°C、T-L 方向) の破壊靱性試験における荷重-変位曲線および J 積分-き裂進展量曲線



(a) 荷重-変位曲線



(b) J 積分-き裂進展量曲線

第 1 2 図 HZ-A3004 (過時効熱処理材、常温、L-T 方向) の破壊靱性試験における荷重-変位曲線および J 積分-き裂進展量曲線



## 5. 許容欠陥寸法の評価

### 5.1 評価条件

第 1 1 表は、アルミニウムの圧延工程で発生する主な欠陥を示す。欠陥には、ワニグチ欠陥や耳割れなどの表面欠陥、ふくれやラミネーションなどの内部欠陥が想定される。Al-Mg 系合金の熱間加工では、Mg 添加量が増えると変形抵抗が高くなり、押出加工や圧延加工が難しくなる。特に、Mg 添加量が 5% を越すと耳割れや表面割れあるいはワニグチ欠陥が生じやすくなる<sup>2)</sup>。HZ-A3004 は、熱間圧延により製造されるアルミニウム合金の厚板であるが、Mg 添加量は最大 1.3% であり、これらの欠陥を生じる可能性は低い。一方、HZ-A3004 に想定される欠陥は、製造時や運搬時の扱い疵や、異物の飛び込みによる押込み疵などであるが、これらの大きさは数 mm 程度までと考えられる。

以上のように、HZ-A3004 においては著しく大きな欠陥が生じる可能性は低いですが、ここでは最も保守的な欠陥として、板幅の全長にわたる一様線状の表面欠陥を想定した。想定した欠陥に対し、3.3 項に示す破壊靱性値をもとに、第 1 3 図に示す評価式と評価モデルで J 値を計算して許容欠陥寸法を評価した。

第 1 4 図は、Hitz-P24 型キャスクのバスケット格子に引張応力の発生が予想されるケースを示す。また、第 1 5 図は、Hitz-P24 型キャスクのバスケット格子における許容欠陥寸法の評価モデルを示す。キャスクの水平落下時に、バスケット格子は第 1 4 図に示す引張応力が生じる。バスケット格子の薄肉部（板幅 10mm）において、板幅の全長にわたる表面欠陥が存在する場合、格子の破壊による未臨界維持機能の消失が懸念される。そこで、第 1 5 図のモデルを定義して、バスケット格子薄肉部の許容欠陥寸法を評価した。

#### [想定欠陥、荷重、評価方法]

- ・ 想定欠陥：一様深さの線状表面欠陥（製造プロセスから発生が予想される方向と直角方向の欠陥）
- ・ 荷重：設計降伏応力 ( $S_y(\text{RT}) : 78[\text{MPa}]$ ) の引張応力を想定
- ・ 評価方法：第 1 3 図に示す評価式

第11表 アルミニウムの圧延工程で発生する主な欠陥<sup>3)</sup>

| 欠 陥              | 内 容   |
|------------------|---|
| ワニグチ欠陥           | 熱間粗圧延時に圧延板の頭尾部端に発生する<br>2枚板状の欠陥で、1パス圧下代を大にしても基本的には防止はできないので適切な切捨が必要である。   |
| ふくれ              | 熱延板の表面に内蔵ガスによって板表面の一部がふくれ上つたもので、溶湯の脱ガス処理不良或いは鑄造中のガス吸収によるものである。  |
| 耳割れ              | 圧延中に縁部に生ずる割れで、耳割れが大であるとサイドトリミング代が大になり、圧延歩留りが低下する。<br>薄板コイルの場合はコイル切れの原因になる。<br>耳割れは高力合金の場合の様に防止困難のものもあるが、一般に成分組成の不純物管理と均熱処理、中鈍条件等に問題のあることが多い。  |
| 層割れ<br>(ラミネーション) | 製品の圧延板に平行な内部割れである。  |
| ヘリンボンマーク         | 圧延板の圧延方向に対してある角度で光沢のある面とない面が杉綾形に生じた模様である。<br>エマルジョンが劣化し油膜強度が不足した時に発生する。対策としては油分濃度のアップ、エマルジョンの20~30%取替或いは全量取替が必要となる場合もある。  |
| チャターマーク          | 圧延方向に直角に縞紋様が表われる現象で、一般に圧延油の潤滑性不足によつて生ずることが多い。油性向上剤の添加によつて改善する。  |
| オイルピット           | アルミニウム的高速圧延に際し接触弧内に引き込まれた圧延油によつて表面に生成したピット状の欠陥で、圧延速度が速く圧延油の粘度が高い場合に発生し易い。   |
| 押込み              | 圧延板の表面に異物が押込まれているもの。またはそれが脱落してくぼみとなつたものをいう。   |
| 圧延疵              | 製造または運搬中に生じた疵をそのまま圧延したもの  |
| ストップマーク          | 製造機械を一時停止した時製品表面に生ずる幅方向の不良  |
| ロールマーク           | 圧延中にロール面の疵が製品の表面にプリントされたもの  |
| 熱間焼付<br>(ビクアップ)  | 熱延油の潤滑性の不足が進行すると、アルミ粉が板表面から剝離してロールに付着しその程度が大きい場合は圧延油をまきこんで熱間焼付を生成する。またロールコーティングを形成するアルミ薄板がロール表面から脱落し板表面に押込まれ同じく熱間焼付となる。<br>これ等の焼付を防止するにはエマルジョンの潤滑性の管理、ブラシロールの適切な使用、アルミ材の品種、スラブ幅等を考慮した圧延順序等が重要である。熱間焼付欠陥は陽極酸化で容易に検出が可能である。 |
| オイルステン           | 圧延油の酸化、劣化或いは外部油の混入により焼鈍時に発生する油の焼付である。<br>オイルステンを防止するためには、キャンテストにより圧延油のステン性を常時把握しておくこと、外部油の混入を防止すること、圧延油の部分的或いは全量的取替を適確に実施すること等である。  |

$$J = \frac{K(a_0)^2}{E'} + \alpha \sigma_0 \epsilon_0 c (a/t) H_1 (P/P_0)^{n+1}$$

$$a_0 = a + \phi \gamma_y$$

$$\gamma_y = \frac{1}{\beta \pi} \left( \frac{n-1}{n+1} \right) \left( \frac{K}{\sigma_0} \right)^2$$

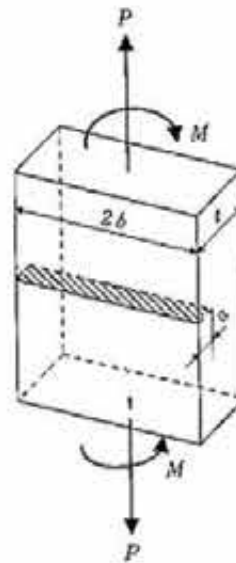
$$\phi = \frac{1}{1 + (P/P_0)^2}$$

$$\beta = \begin{cases} 2 & \text{(平面応力)} \\ 6 & \text{(平面ひずみ)} \end{cases}$$

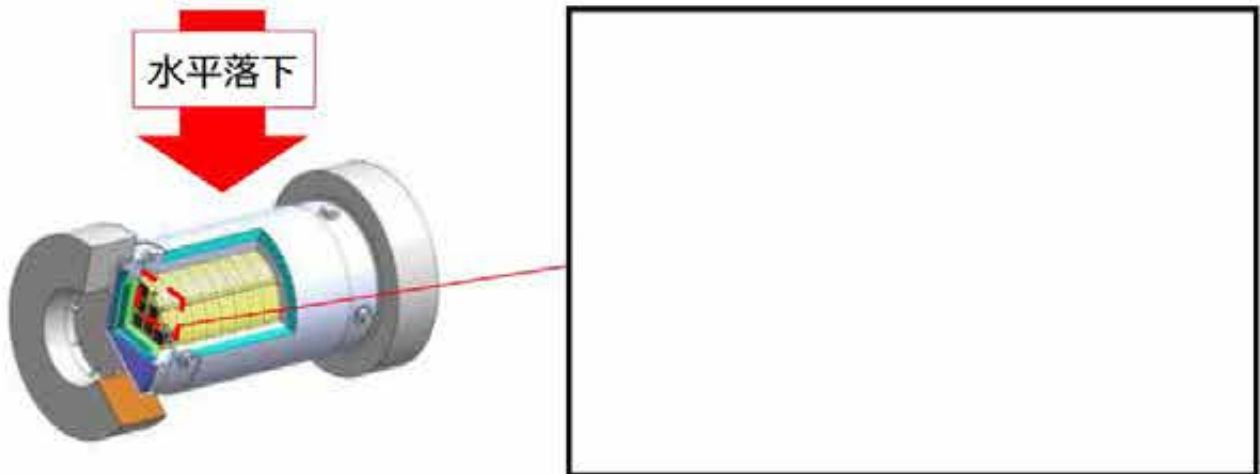
$$E' = \begin{cases} E & \text{(平面応力)} \\ E/(1-\nu^2) & \text{(平面ひずみ)} \end{cases}$$

$$P_0 = \begin{cases} 1.072 \eta c \sigma_0 & \text{(平面応力)} \\ 1.445 \eta c \sigma_0 & \text{(平面ひずみ)} \end{cases}$$

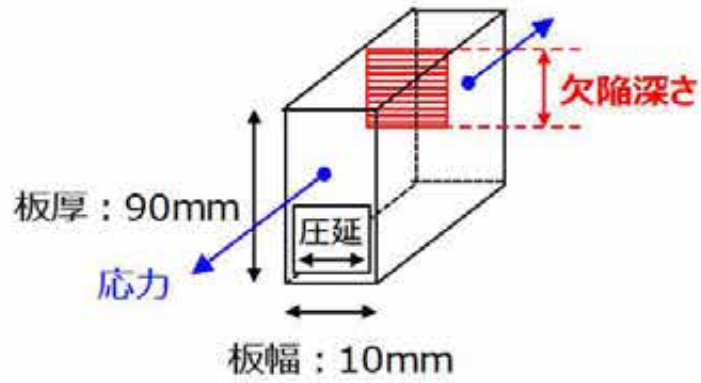
$$\eta = [1 + (a/c)^2]^{1/2} - a/c$$



第13図 許容欠陥寸法評価の評価式および評価モデル<sup>4)</sup>



第14図 Hitz-P24<sup>注</sup> 気マスクのバスケット格子に引張応力の発生が予想されるケース



第15図 Hitz-P24型キャスクのバスケット格子における  
許容欠陥寸法の評価モデル

#### 4.2 評価結果

第16図は、Hitz-P24型キャスクのバスケット格子における許容欠陥寸法の評価結果を示す。許容欠陥寸法は板厚の33%までとなった。HZ-A3004はMg添加量が最大1.3%と低いため加工性が良好であり、許容欠陥寸法を超える欠陥は製造工程では生じないと考えられる。また、許容欠陥寸法を超える欠陥は、製造工程における目視検査で十分に検出が可能である。以上から、HZ-A3004に許容値を超える深さの欠陥が含まれることはない。

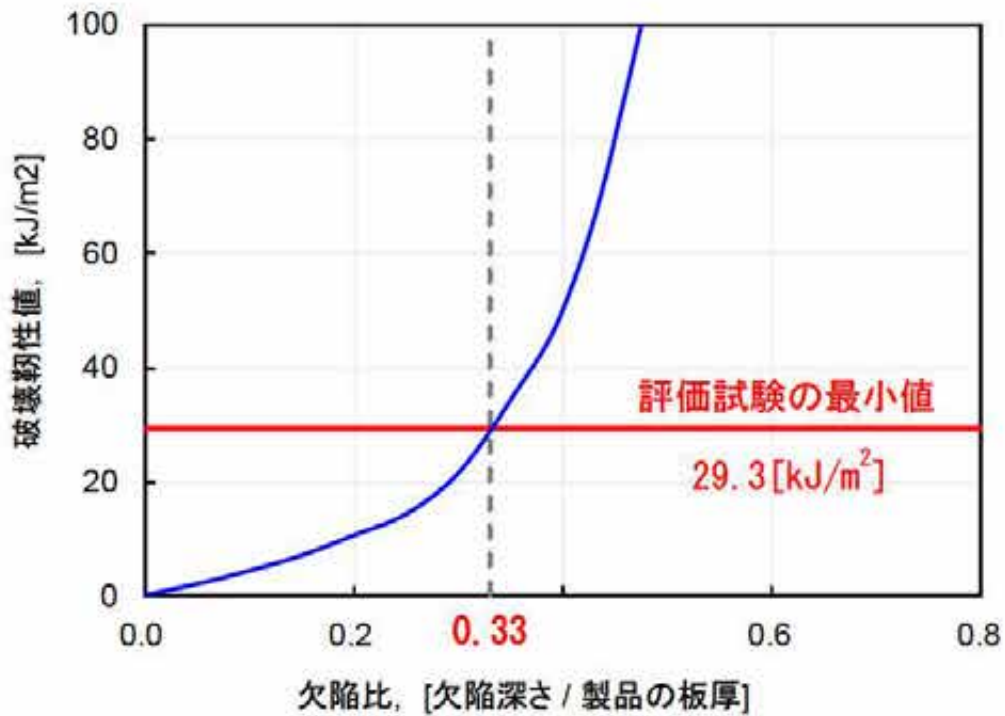


図16 Hitz-P24型キャスクのバスケット格子における許容欠陥寸法の評価結果

(注) HZ-A3004 (過時効熱処理材、常温、T-L 方向) に対する  $J_{1c}$  値が最小値のため、 $29.3\text{kJ/m}^2$  を設定した。

## 5. まとめ

設計貯蔵期間の熱曝露を考慮した HZ-A3004 に対し、シャルピー衝撃試験および破壊靱性試験を実施した。さらに、破壊靱性試験結果を踏まえて Hitz-P24 型キャスクのバスケット格子に許容される欠陥寸法を評価した。

評価の結果、許容欠陥寸法は板厚の 33% までとなった。HZ-A3004 は Mg 添加量が最大 1.3% と低いため加工性が良好であり、許容欠陥寸法を超える欠陥は製造工程では生じないと考えられる。また、許容欠陥寸法を超える欠陥は、製造工程における目視検査で十分に検出が可能であり、HZ-A3004 に許容値を超える深さの欠陥が含まれることはない。

以上から、Hitz-P24 型キャスクのバスケット格子に HZ-A3004 を用いる場合、靱性不足による破壊を懸念する必要はないと考えられる。

以上

6. 参考文献

- 1) 田中ら, 脆い材料の加工, 鉄と鋼, 13(1968), pp1367-1380.
- 2) 一般社団法人軽金属学会, アルミニウムの組織と性質, (1991), p260.
- 3) 広瀬, アルミニウムの圧延, 軽金属, 30(1980), pp287-297.
- 4) 小林ら, 構造健全性評価ハンドブック, 2005, 共立出版