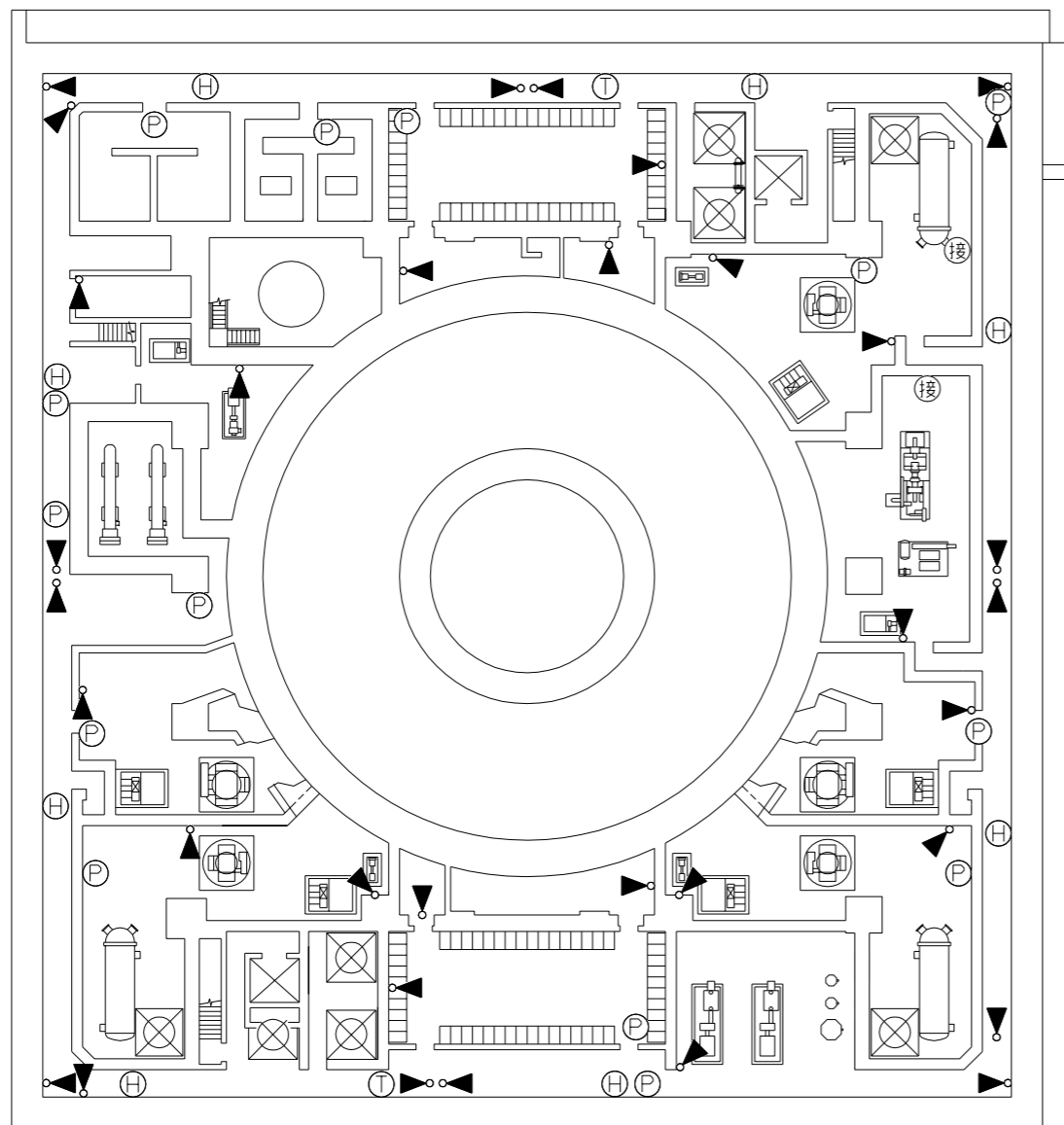


柏崎刈羽原子力発電所第7号機 工事計画審査資料	
資料番号	KK7 添-5-006 改1
提出年月日	2020年8月6日


## 1.6 通信連絡設備の取付箇所を明示した図面

2020年8月

東京電力ホールディングス株式会社



原子炉建屋 T. M. S. L. - 8200



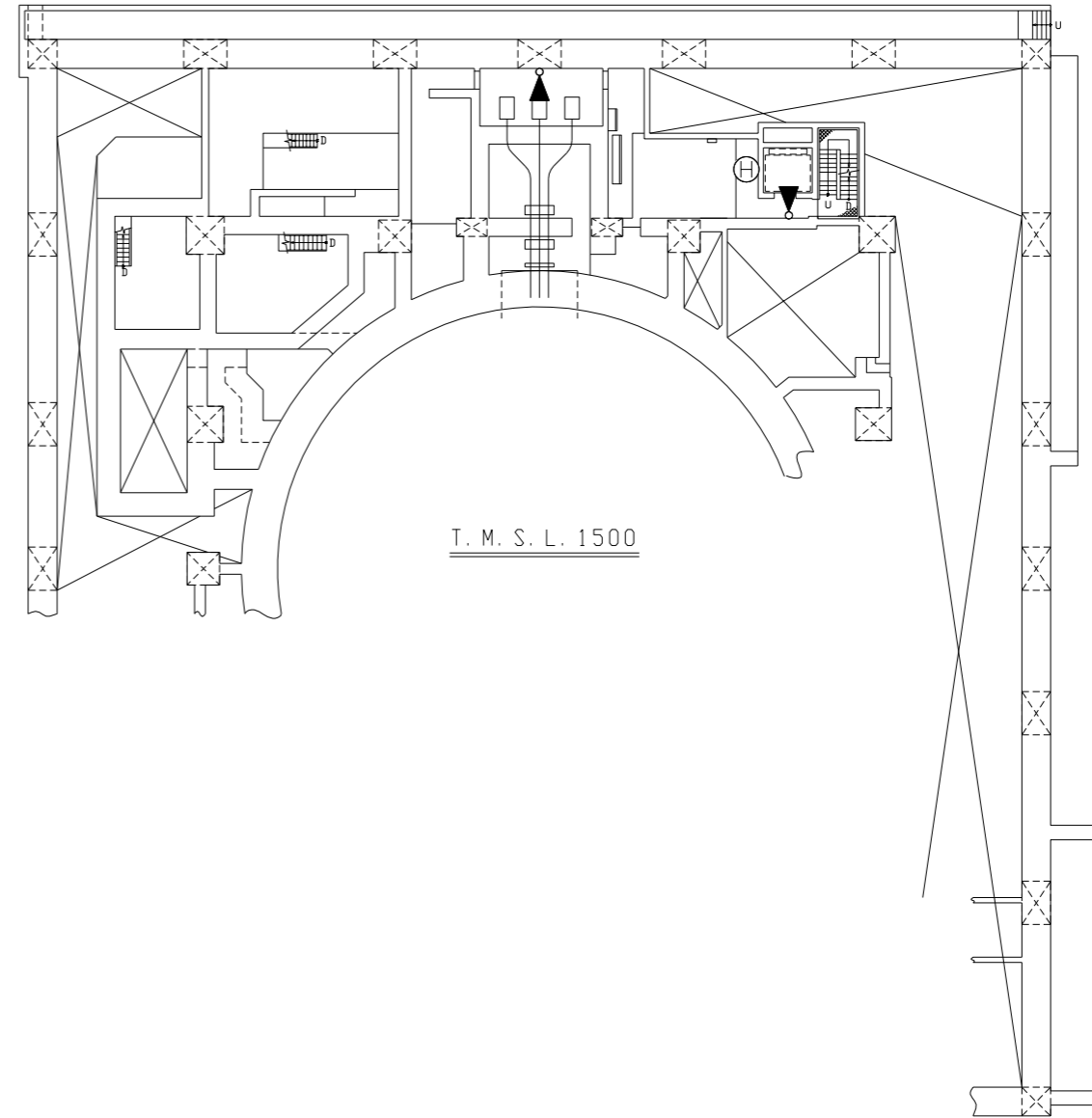
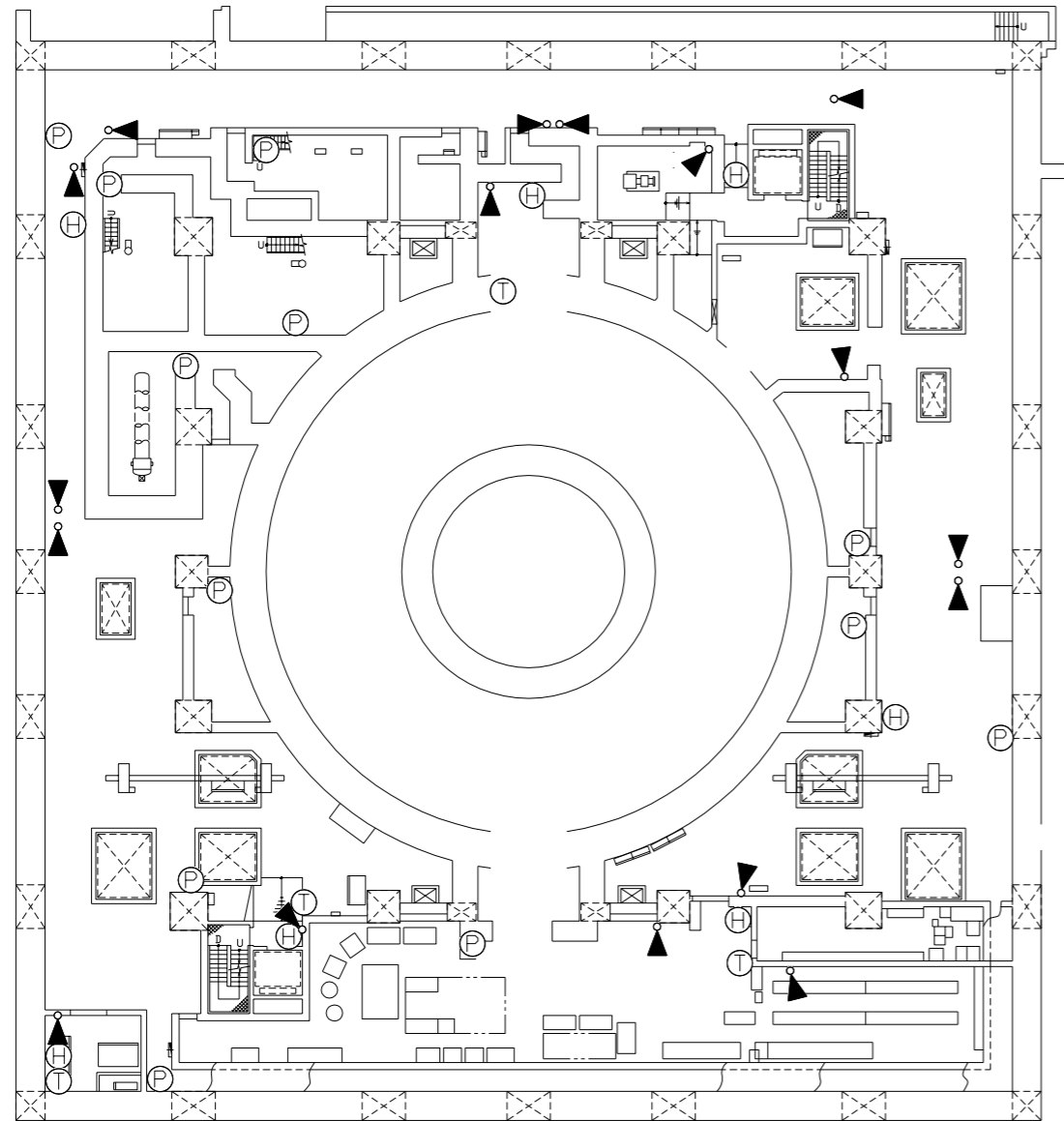
原子炉建屋 T. M. S. L. - 5100

### 凡例

- ▶○ : スピーカ (壁取付)
- ⊕ : スピーカ (天井埋込)
- Ⓜ : ハンドセット
- Ⓣ : 固定電話機
- Ⓟ : PHS基地局
- ⓕ : FAX
- Ⓣ : テレビ会議システム (社内向) (7号機設備, 6, 7号機共用)
- Ⓢ : 専用電話設備 (ホットライン) (7号機設備, 6, 7号機共用)
- Ⓢ : 衛星社内電話機 (7号機設備, 6, 7号機共用)
- Ⓝ : IP-電話機 (7号機設備, 6, 7号機共用)
- Ⓝ : IP-FAX (7号機設備, 6, 7号機共用)
- Ⓝ : テレビ会議システム (7号機設備, 6, 7号機共用)
- Ⓝ : データ伝送装置
- Ⓢ : 緊急時対策支援システム伝送装置 (7号機設備, 6, 7号機共用)
- Ⓢ : SPDS表示装置 (7号機設備, 6, 7号機共用)
- Ⓢ : 5号機屋外緊急連絡用インターフォン (7号機設備, 6, 7号機共用)
- 接 : 携帯型音声呼出電話機 (専用接続箱)
- 携 : 携帯型音声呼出電話機
- 衛 : 衛星電話設備 (常設)
- 衛 : 衛星電話設備 (可搬型)
- 無 : 無線連絡設備 (常設)
- 無 : 無線連絡設備 (可搬型)

注：寸法はmmを示す。

工事計画認可申請		第1-6-1図
柏崎刈羽原子力発電所第7号機		
名称	通信連絡設備の取付箇所を明示した図面 (その1)	
	東京電力ホールディングス株式会社	



T. M. S. L. 1500

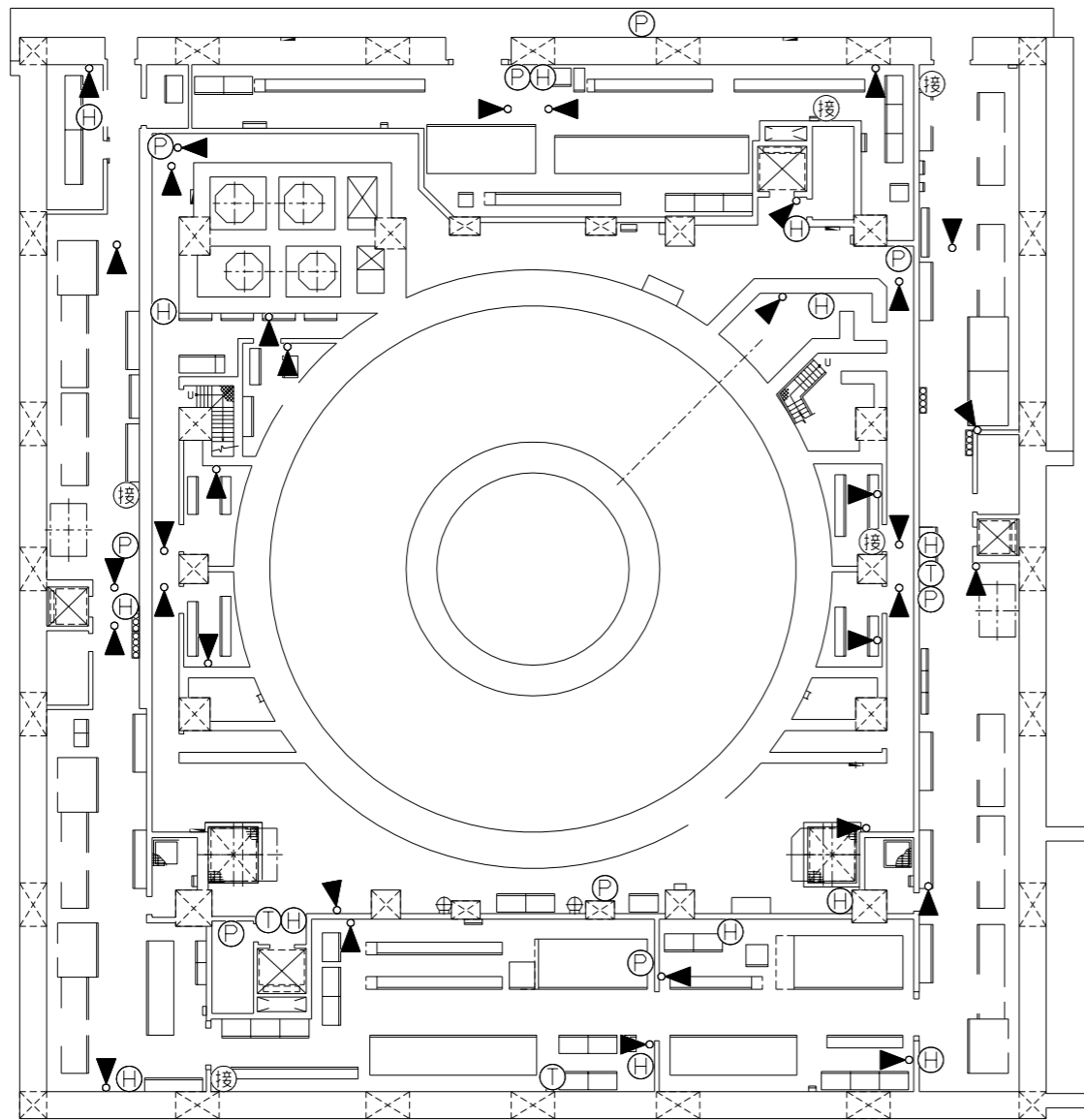
原子炉建屋 T. M. S. L. -1700

### 凡例

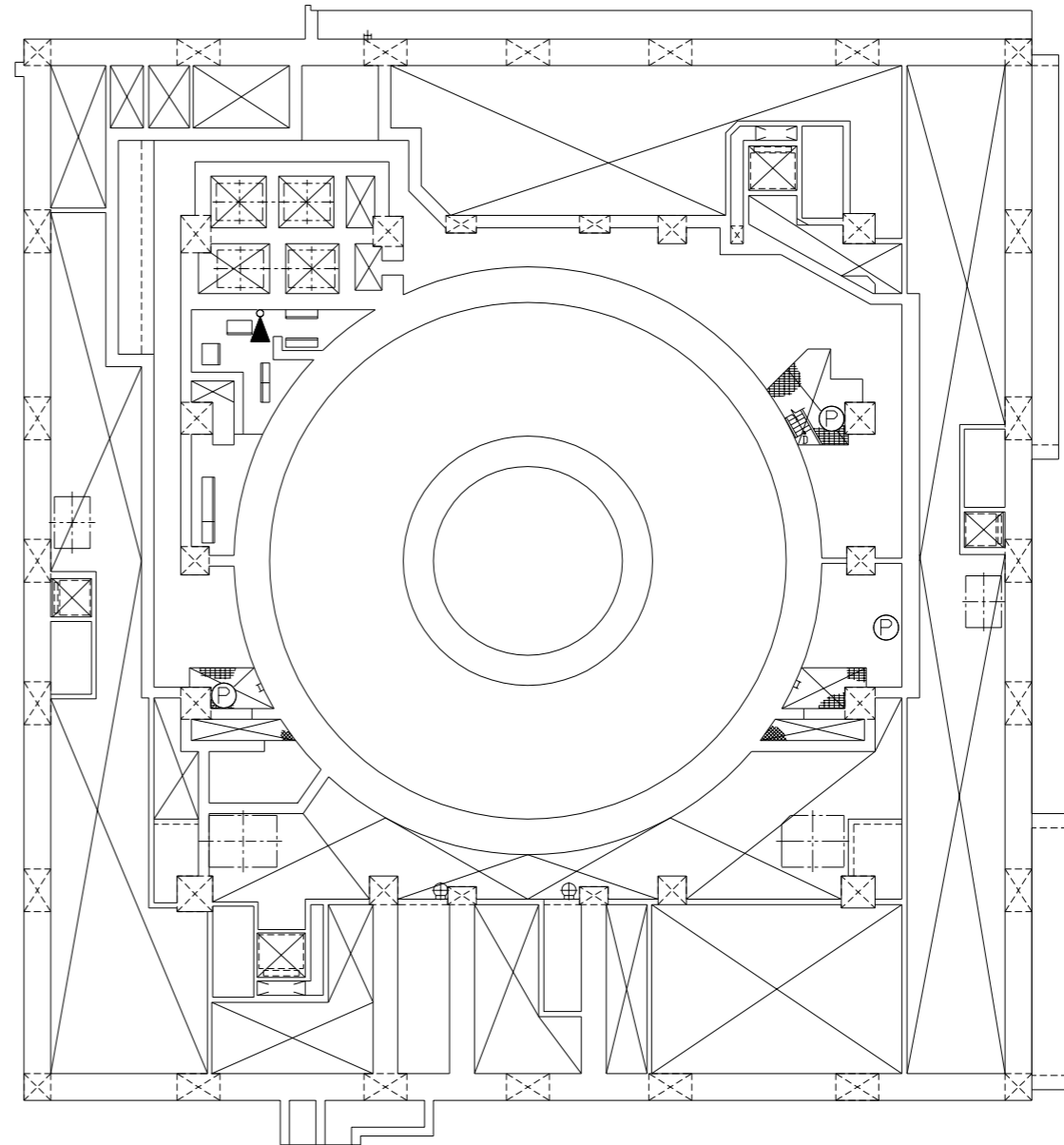
- ▶○ : スピーカ (壁取付)
- ⊕ : スピーカ (天井埋込)
- Ⓜ : ハンドセット
- Ⓣ : 固定電話機
- Ⓟ : PHS 基地局
- ⓕ : FAX
- Ⓣ : テレビ会議システム (社内向) (7号機設備, 6, 7号機共用)
- Ⓢ : 専用電話設備 (ホットライン) (7号機設備, 6, 7号機共用)
- Ⓣ : 衛星社内電話機 (7号機設備, 6, 7号機共用)
- Ⓝ : IP-電話機 (7号機設備, 6, 7号機共用)
- Ⓝ : IP-FAX (7号機設備, 6, 7号機共用)
- Ⓝ : テレビ会議システム (7号機設備, 6, 7号機共用)
- Ⓝ : データ伝送装置
- Ⓝ : 緊急時対策支援システム伝送装置 (7号機設備, 6, 7号機共用)
- Ⓝ : SPDS表示装置 (7号機設備, 6, 7号機共用)
- Ⓝ : 5号機屋外緊急連絡用インターフォン (7号機設備, 6, 7号機共用)
- Ⓝ : 携帯型音声呼出電話機 (専用接続箱)
- Ⓝ : 携帯型音声呼出電話機
- Ⓝ : 衛星電話設備 (常設)
- Ⓝ : 衛星電話設備 (可搬型)
- Ⓝ : 無線連絡設備 (常設)
- Ⓝ : 無線連絡設備 (可搬型)

注: 寸法はmmを示す。

工事計画認可申請	第1-6-2図
柏崎刈羽原子力発電所第7号機	
名称	通信連絡設備の取付箇所を明示した図面 (その2)
東京電力ホールディングス株式会社	



原子炉建屋 T. M. S. L. 4800



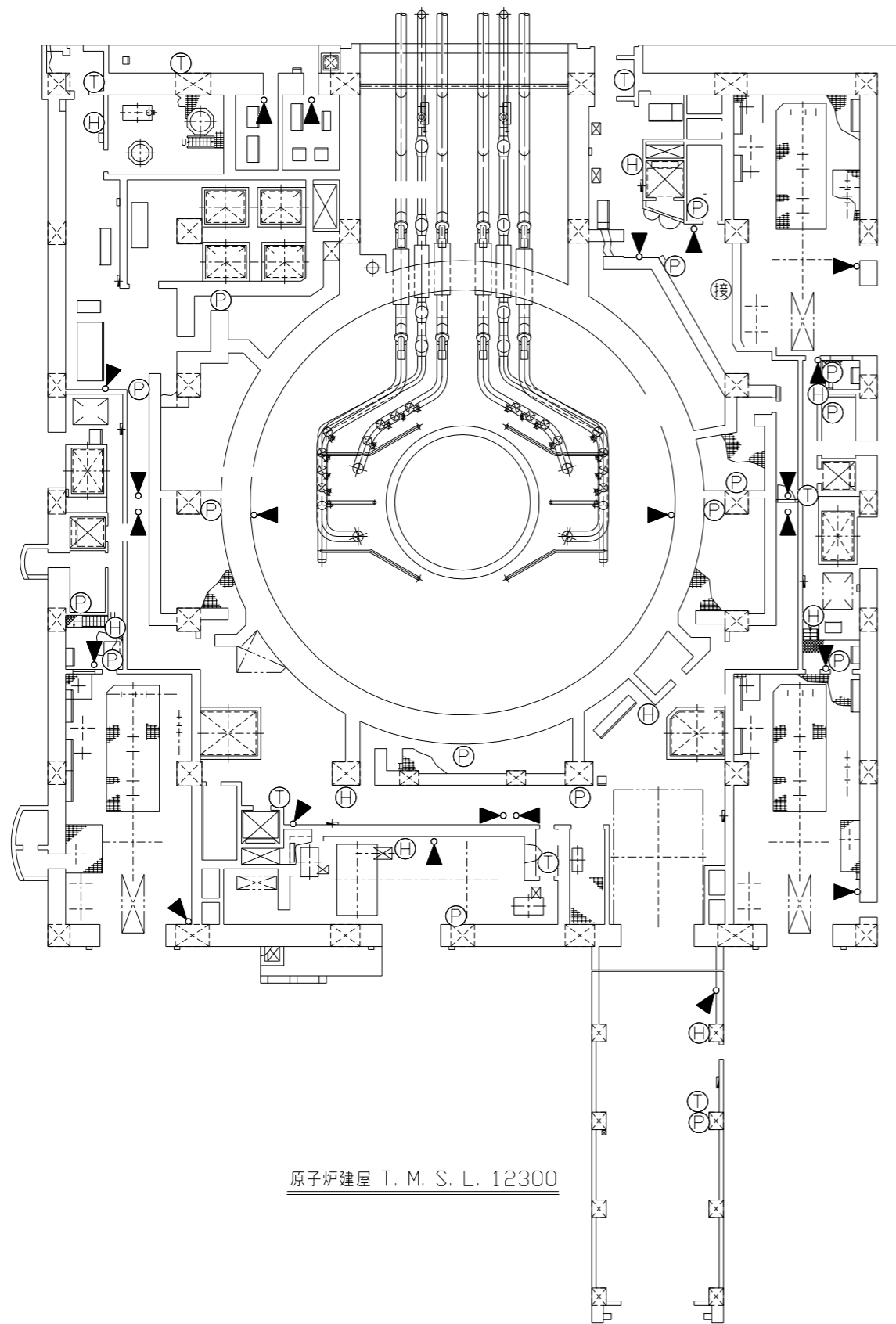
原子炉建屋 T. M. S. L. 8500

### 凡例

- ▶○ : スピーカ (壁取付)
- ◐ : スピーカ (天井埋込)
- ⊕ : ハンドセット
- Ⓣ : 固定電話機
- Ⓟ : PHS 基地局
- Ⓡ : FAX
- Ⓣ : テレビ会議システム (社内向) (7号機設備, 6, 7号機共用)
- Ⓢ : 専用電話設備 (ホットライン) (7号機設備, 6, 7号機共用)
- Ⓣ : 衛星社内電話機 (7号機設備, 6, 7号機共用)
- Ⓝ : IP-電話機 (7号機設備, 6, 7号機共用)
- Ⓝ : IP-FAX (7号機設備, 6, 7号機共用)
- Ⓝ : テレビ会議システム (7号機設備, 6, 7号機共用)
- Ⓝ : データ伝送装置
- Ⓝ : 緊急時対策支援システム伝送装置 (7号機設備, 6, 7号機共用)
- Ⓝ : SPDS表示装置 (7号機設備, 6, 7号機共用)
- Ⓝ : 5号機屋外緊急連絡用インターフォン (7号機設備, 6, 7号機共用)
- 接 : 携帯型音声呼出電話機 (専用接続箱)
- 携 : 携帯型音声呼出電話機
- 衛 : 衛星電話設備 (常設)
- 衛 : 衛星電話設備 (可搬型)
- 無 : 無線連絡設備 (常設)
- 無 : 無線連絡設備 (可搬型)

注: 寸法はmmを示す。

工事計画認可申請		第1-6-3図
柏崎刈羽原子力発電所第7号機		
名称	通信連絡設備の取付箇所を明示した図面 (その3)	
	東京電力ホールディングス株式会社	



原子炉建屋 T. M. S. L. 12300

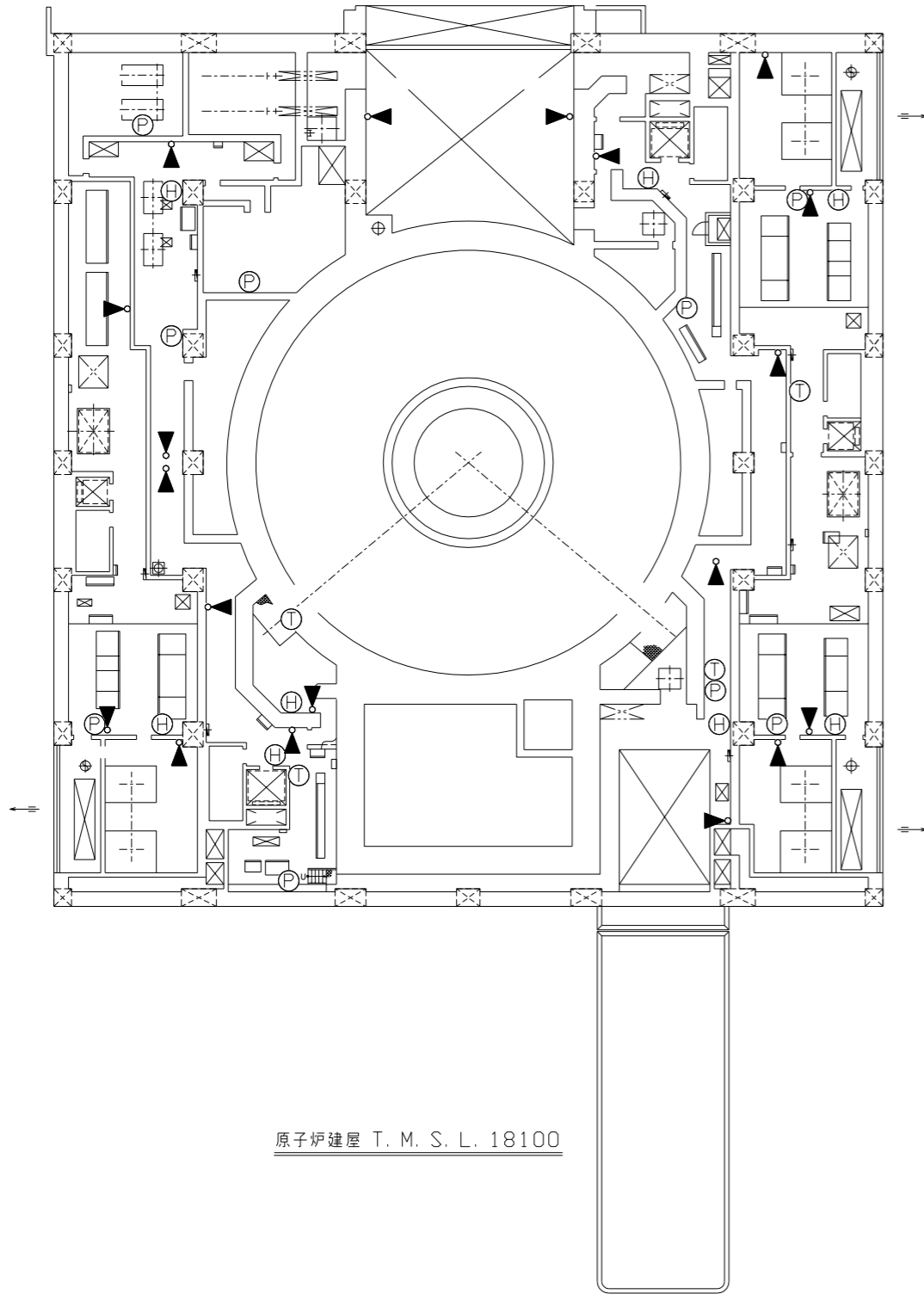
### 凡例

- ▲○ : スピーカ (壁取付)
- ▶ : スピーカ (天井埋込)
- ⊕ : ハンドセット
- ⊙ : 固定電話機
- Ⓟ : PHS 基地局
- Ⓣ : FAX
- Ⓣ : テレビ会議システム (社内向) (7号機設備, 6, 7号機共用)
- Ⓢ : 専用電話設備 (ホットライン) (7号機設備, 6, 7号機共用)
- Ⓢ : 衛星社内電話機 (7号機設備, 6, 7号機共用)
- Ⓝ : IP-電話機 (7号機設備, 6, 7号機共用)
- Ⓝ : IP-FAX (7号機設備, 6, 7号機共用)
- Ⓝ : テレビ会議システム (7号機設備, 6, 7号機共用)
- Ⓝ : データ伝送装置
- Ⓝ : 緊急時対策支援システム伝送装置 (7号機設備, 6, 7号機共用)
- Ⓝ : SPDS表示装置 (7号機設備, 6, 7号機共用)
- Ⓝ : 5号機屋外緊急連絡用インターフォン (7号機設備, 6, 7号機共用)

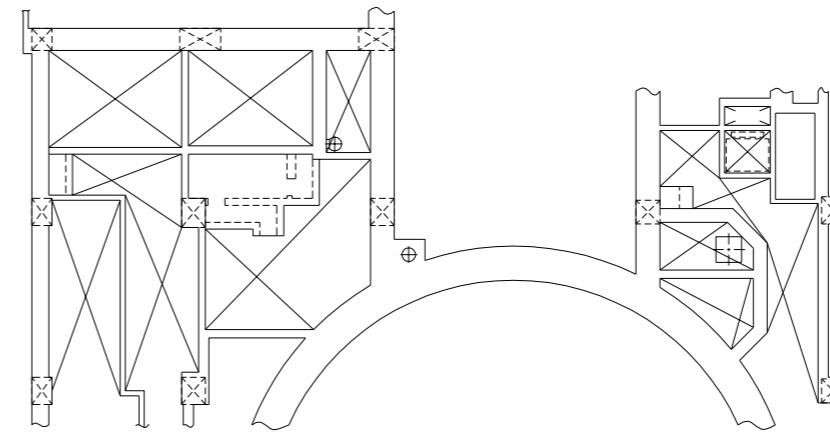
- Ⓝ : 携帯型音声呼出電話機 (専用接続箱)
- Ⓝ : 携帯型音声呼出電話機
- Ⓝ : 衛星電話設備 (常設)
- Ⓝ : 衛星電話設備 (可搬型)
- Ⓝ : 無線連絡設備 (常設)
- Ⓝ : 無線連絡設備 (可搬型)

注: 寸法はmmを示す。

工事計画認可申請		第1-6-4図
柏崎刈羽原子力発電所第7号機		
名称	通信連絡設備の取付箇所を明示した図面 (その4)	
東京電力ホールディングス株式会社		



原子炉建屋 T. M. S. L. 18100



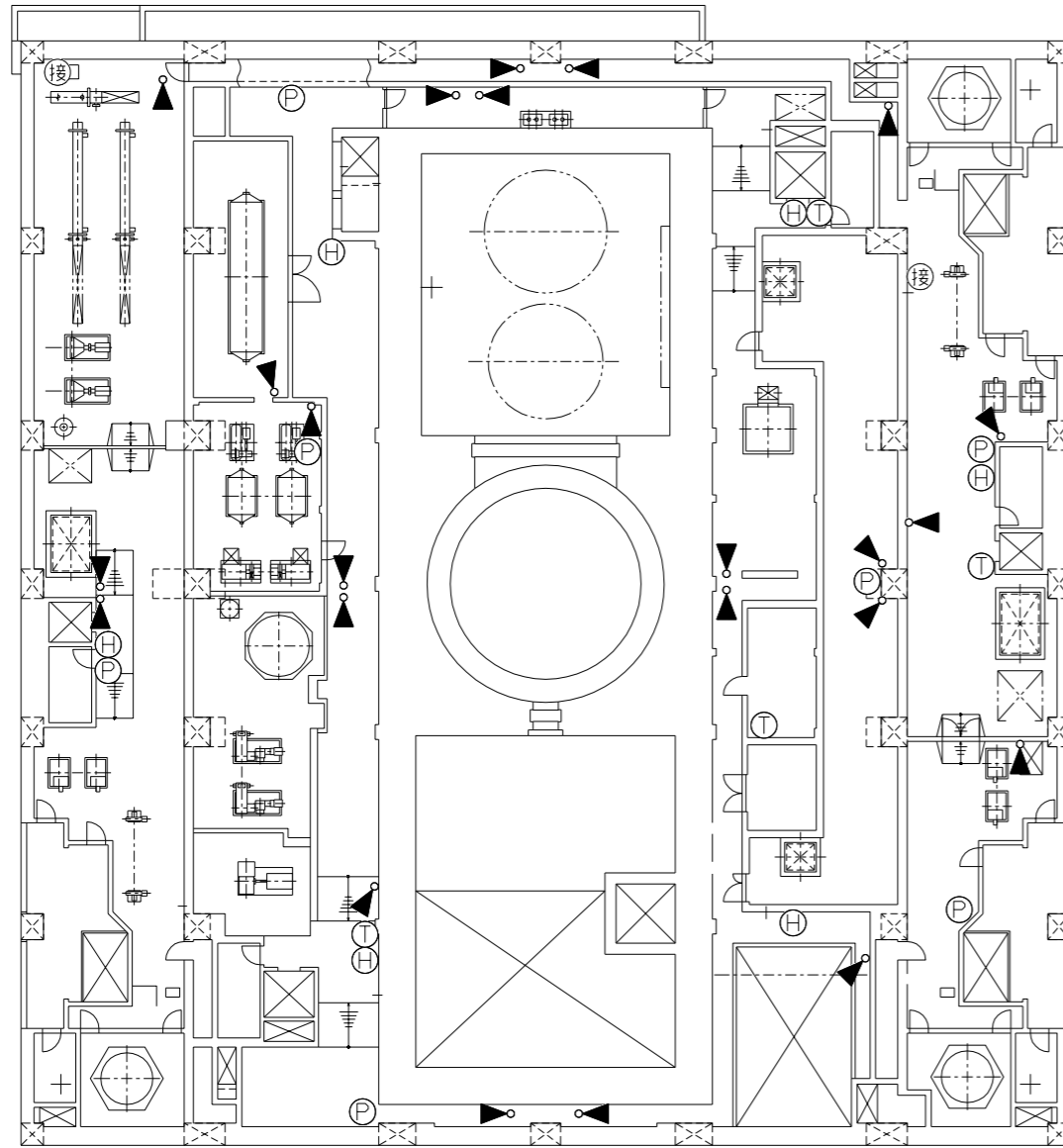
原子炉建屋 T. M. S. L. 20800

凡例

- ▲ : スピーカ (壁取付)
- ⊙ : スピーカ (天井埋込)
- ⊕ : ハンドセット
- Ⓣ : 固定電話機
- Ⓟ : PHS基地局
- Ⓣ : FAX
- Ⓣ : テレビ会議システム (社内向) (7号機設備, 6, 7号機共用)
- Ⓣ : 専用電話設備 (ホットライン) (7号機設備, 6, 7号機共用)
- Ⓣ : 衛星社内電話機 (7号機設備, 6, 7号機共用)
- Ⓣ : IP-電話機 (7号機設備, 6, 7号機共用)
- Ⓣ : IP-FAX (7号機設備, 6, 7号機共用)
- Ⓣ : テレビ会議システム (7号機設備, 6, 7号機共用)
- Ⓣ : データ伝送装置
- Ⓣ : 緊急時対策支援システム伝送装置 (7号機設備, 6, 7号機共用)
- Ⓣ : SPDS表示装置 (7号機設備, 6, 7号機共用)
- Ⓣ : 5号機屋外緊急連絡用インターフォン (7号機設備, 6, 7号機共用)
- Ⓣ : 携帯型音声呼出電話機 (専用接続箱)
- Ⓣ : 携帯型音声呼出電話機
- Ⓣ : 衛星電話設備 (常設)
- Ⓣ : 衛星電話設備 (可搬型)
- Ⓣ : 無線連絡設備 (常設)
- Ⓣ : 無線連絡設備 (可搬型)

注：寸法はmmを示す。

工事計画認可申請		第1-6-5図
柏崎刈羽原子力発電所第7号機		
名称	通信連絡設備の取付箇所を明示した図面 (その5)	
	東京電力ホールディングス株式会社	



原子炉建屋 T. M. S. L. 23500

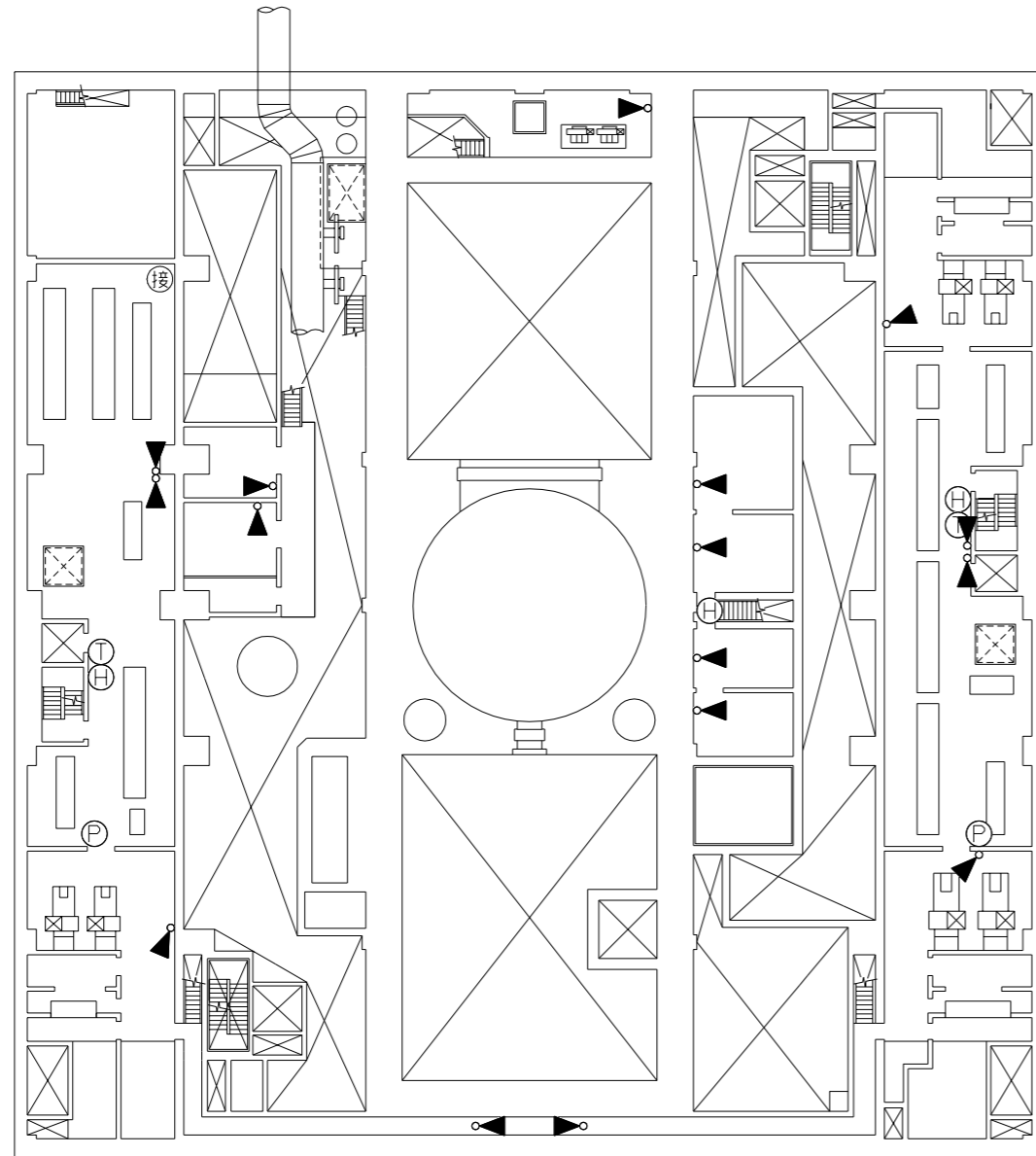
凡例

- ▲○ : スピーカ (壁取付)
- ▶ : スピーカ (天井埋込)
- ⊕ : ハンドセット
- Ⓣ : 固定電話機
- Ⓟ : PHS基地局
- ⓕ : FAX
- ㊤ : テレビ会議システム (社内向) (7号機設備, 6, 7号機共用)
- ㊥ : 専用電話設備 (ホットライン) (7号機設備, 6, 7号機共用)
- Ⓢ : 衛星社内電話機 (7号機設備, 6, 7号機共用)
- Ⓝ : IP-電話機 (7号機設備, 6, 7号機共用)
- Ⓝ : IP-FAX (7号機設備, 6, 7号機共用)
- Ⓝ : テレビ会議システム (7号機設備, 6, 7号機共用)
- Ⓝ : データ伝送装置
- ㊦ : 緊急時対策支援システム伝送装置 (7号機設備, 6, 7号機共用)
- Ⓢ : SPDS表示装置 (7号機設備, 6, 7号機共用)
- ㊧ : 5号機屋外緊急連絡用インターフォン (7号機設備, 6, 7号機共用)

- ㊨ : 携帯型音声呼出電話機 (専用接続箱)
- ㊩ : 携帯型音声呼出電話機
- ㊪ : 衛星電話設備 (常設)
- ㊫ : 衛星電話設備 (可搬型)
- ㊬ : 無線連絡設備 (常設)
- ㊭ : 無線連絡設備 (可搬型)

注: 寸法はmmを示す。

工事計画認可申請		第1-6-6図
柏崎刈羽原子力発電所第7号機		
名称	通信連絡設備の取付箇所を明示した図面 (その6)	
東京電力ホールディングス株式会社		



原子炉建屋 T. M. S. L. 27200

### 凡例

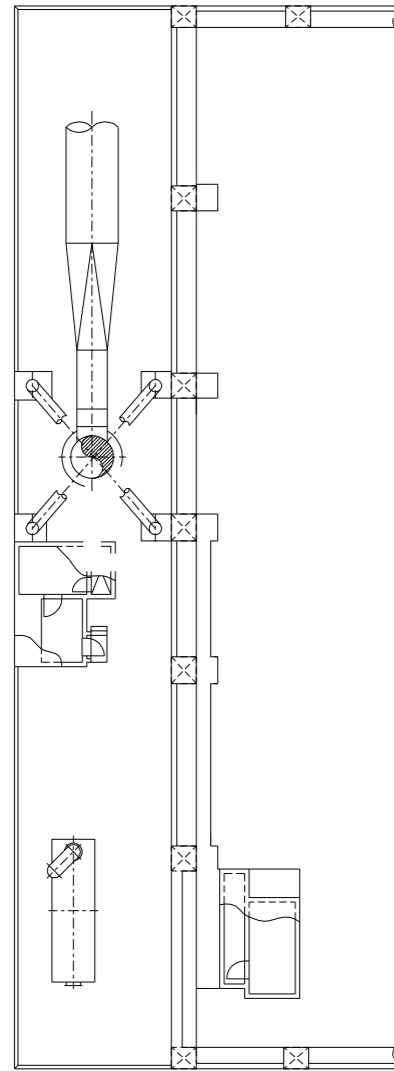
- ▶○ : スピーカ（壁取付）
- ⊙ : スピーカ（天井埋込）
- ⊕ : ハンドセット
- ⊓ : 固定電話機
- Ⓟ : PHS基地局
- Ⓡ : FAX
- ㊦ : テレビ会議システム（社内向）（7号機設備，6，7号機共用）
- ㊧ : 専用電話設備（ホットライン）（7号機設備，6，7号機共用）
- ㊨ : 衛星社内電話機（7号機設備，6，7号機共用）
- ㊩ : IP-電話機（7号機設備，6，7号機共用）
- ㊪ : IP-FAX（7号機設備，6，7号機共用）
- ㊫ : テレビ会議システム（7号機設備，6，7号機共用）
- ㊬ : データ伝送装置
- ㊭ : 緊急時対策支援システム伝送装置（7号機設備，6，7号機共用）
- ㊮ : SPDS表示装置（7号機設備，6，7号機共用）
- ㊯ : 5号機屋外緊急連絡用インターフォン（7号機設備，6，7号機共用）

- ㊰ : 携帯型音声呼出電話機（専用接続箱）
- ㊱ : 携帯型音声呼出電話機
- ㊲ : 衛星電話設備（常設）
- ㊳ : 衛星電話設備（可搬型）
- ㊴ : 無線連絡設備（常設）
- ㊵ : 無線連絡設備（可搬型）

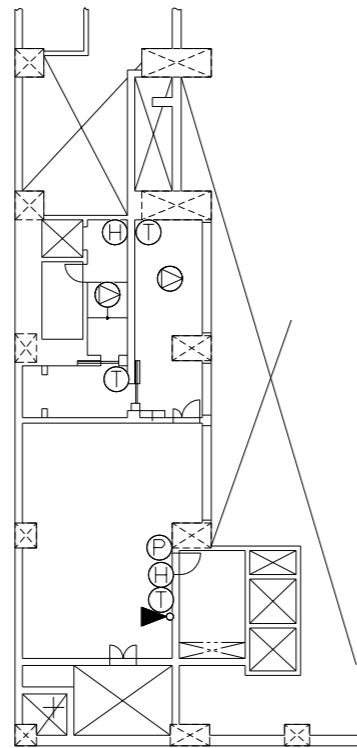
注：寸法はmmを示す。

工事計画認可申請		第1-6-7図
柏崎刈羽原子力発電所第7号機		
名称	通信連絡設備の取付箇所を明示した図面 (その7)	
東京電力ホールディングス株式会社		

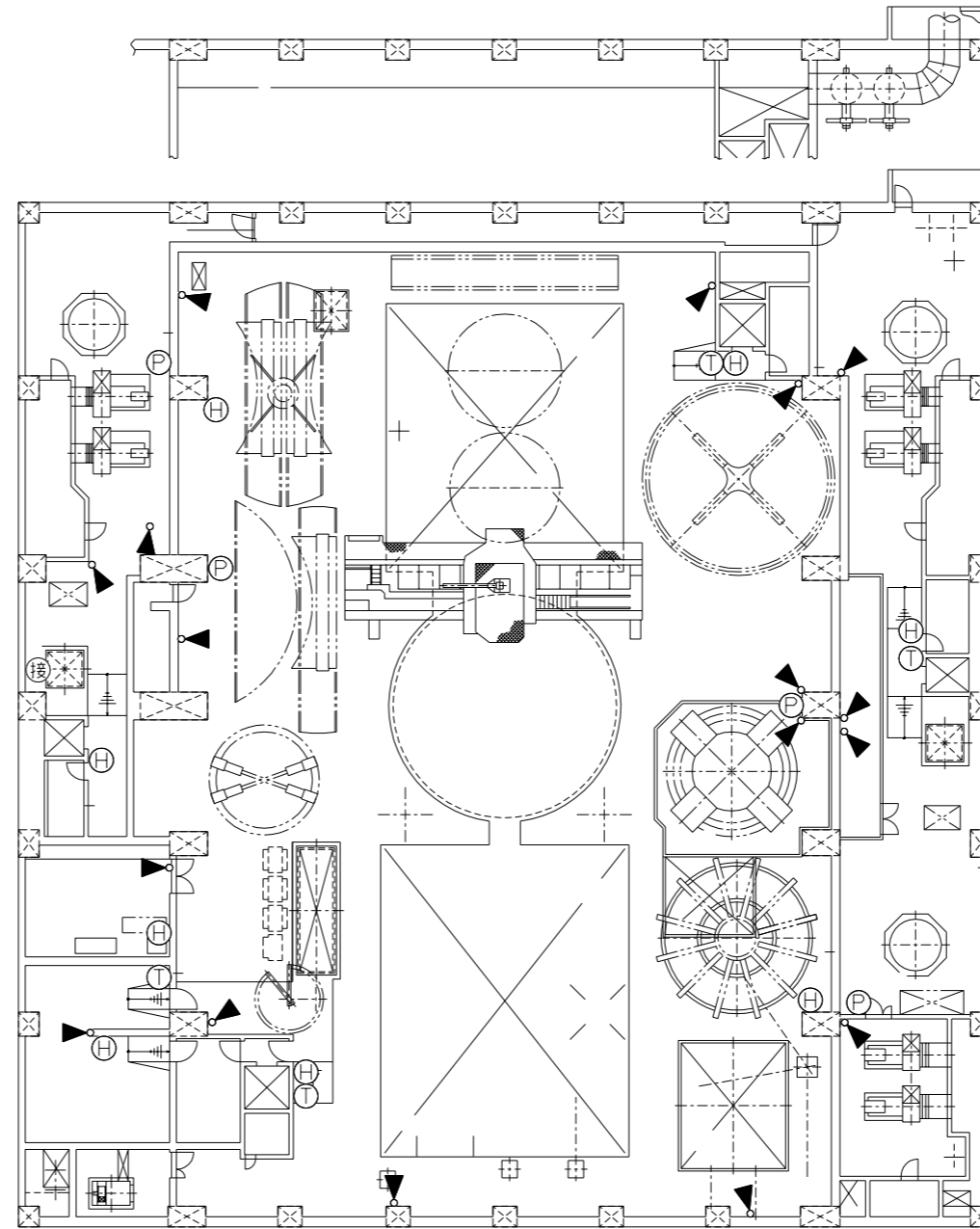




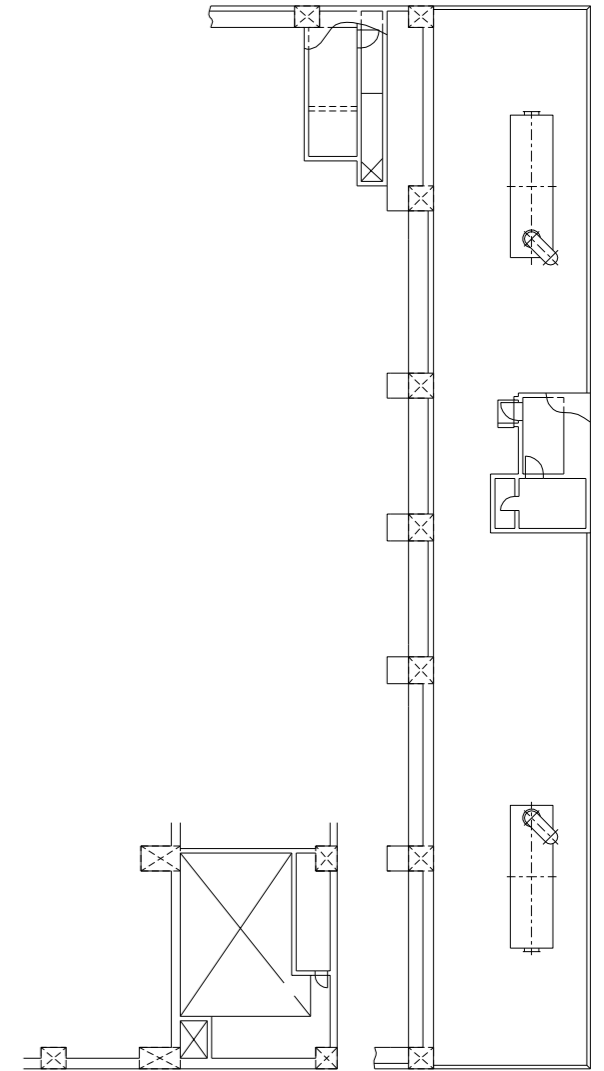
原子炉建屋 T. M. S. L. 38200



原子炉建屋 T. M. S. L. 34300



原子炉建屋 T. M. S. L. 31700



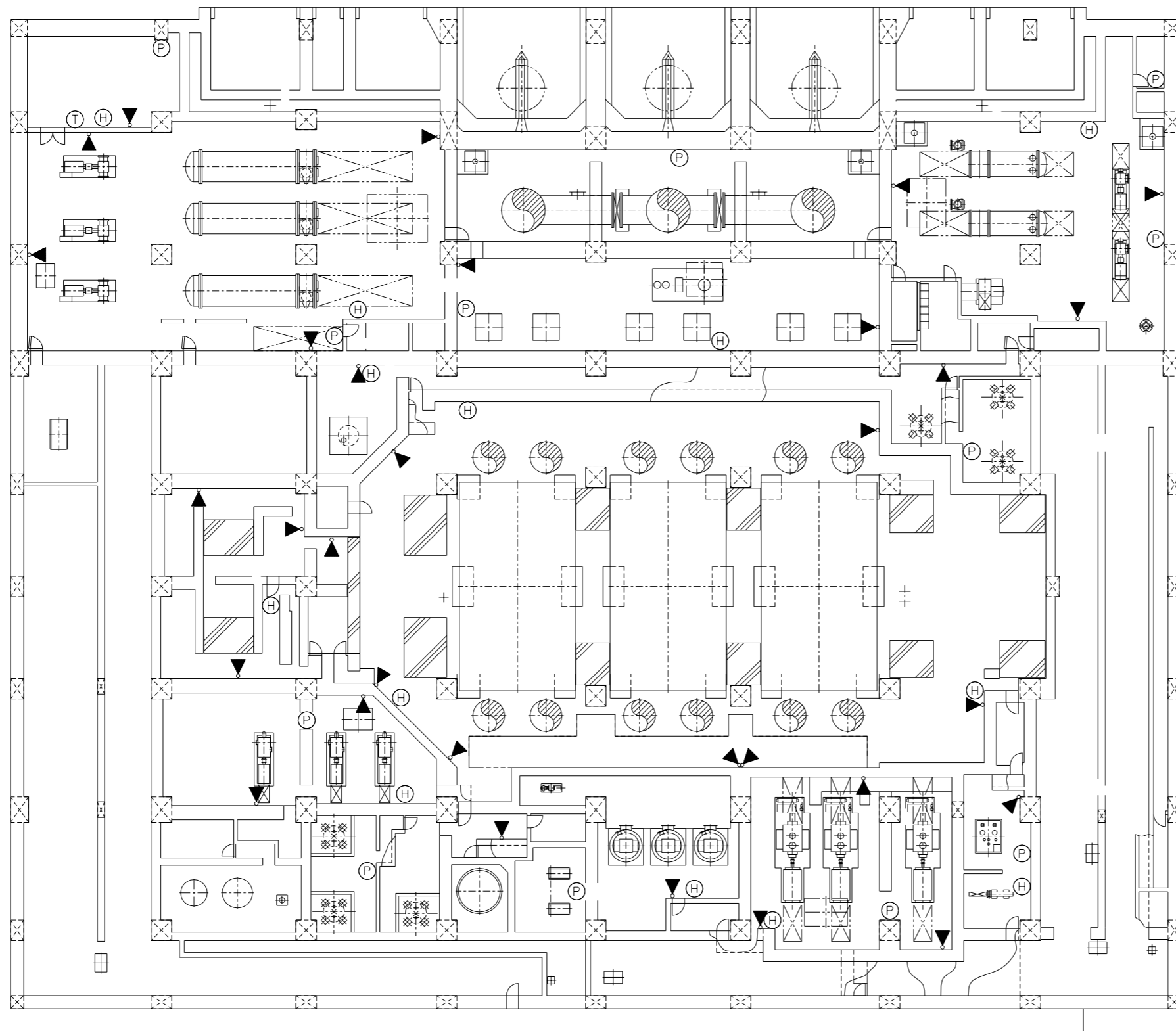
原子炉建屋 T. M. S. L. 38200

凡例

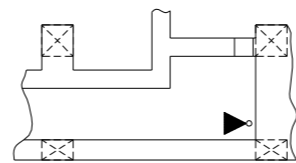
- ▶○ : スピーカ (壁取付)
- ⊙ : スピーカ (天井埋込)
- ⊙(H) : ハンドセット
- ⊙(T) : 固定電話機
- ⊙(P) : PHS基地局
- ⊙(F) : FAX
- ⊙(テ) : テレビ会議システム (社内向) (7号機設備, 6, 7号機共用)
- ⊙(専) : 専用電話設備 (ホットライン) (7号機設備, 6, 7号機共用)
- ⊙(社) : 衛星社内電話機 (7号機設備, 6, 7号機共用)
- ⊙(NI) : IP-電話機 (7号機設備, 6, 7号機共用)
- ⊙(NF) : IP-FAX (7号機設備, 6, 7号機共用)
- ⊙(NT) : テレビ会議システム (7号機設備, 6, 7号機共用)
- ⊙(D) : データ伝送装置
- ⊙(緊) : 緊急時対策支援システム伝送装置 (7号機設備, 6, 7号機共用)
- ⊙(S) : SPDS表示装置 (7号機設備, 6, 7号機共用)
- ⊙(イ) : 5号機屋外緊急連絡用インターフォン (7号機設備, 6, 7号機共用)
- ⊙(接) : 携帯型音声呼出電話機 (専用接続箱)
- ⊙(携) : 携帯型音声呼出電話機
- ⊙(衛) : 衛星電話設備 (常設)
- ⊙(衛) : 衛星電話設備 (可搬型)
- ⊙(無) : 無線連絡設備 (常設)
- ⊙(無) : 無線連絡設備 (可搬型)

注: 寸法はmmを示す。

工事計画認可申請		第1-6-8図
柏崎刈羽原子力発電所第7号機		
名称	通信連絡設備の取付箇所を明示した図面 (その8)	
	東京電力ホールディングス株式会社	



タービン建屋 T. M. S. L. -5100



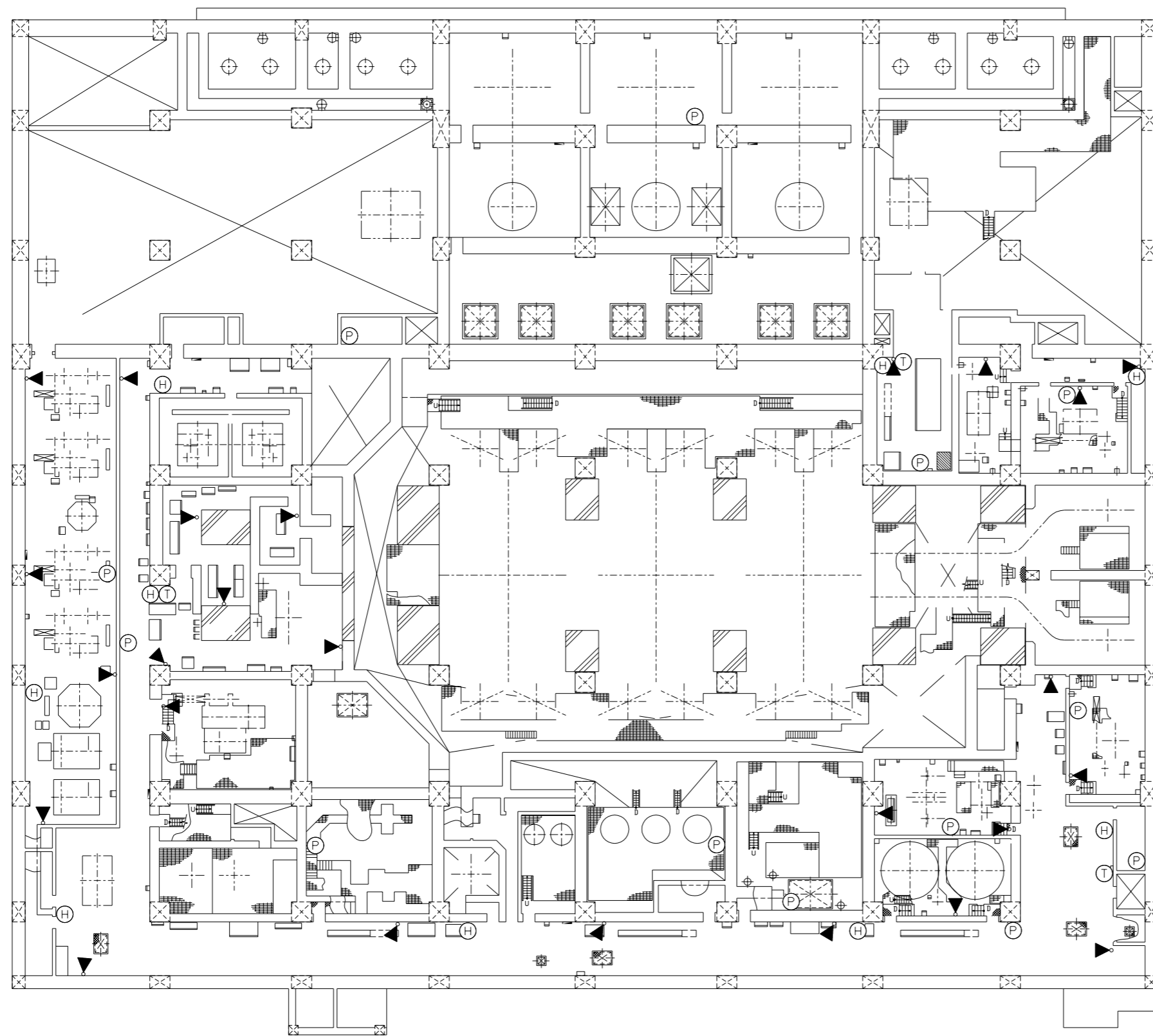
タービン建屋 T. M. S. L. -10000

### 凡例

- ▲○ : スピーカ (壁取付)
- : スピーカ (天井埋込)
- Ⓜ : ハンドセット
- Ⓣ : 固定電話機
- Ⓟ : PHS基地局
- ⓕ : FAX
- ㊦ : テレビ会議システム (社内向) (7号機設備, 6, 7号機共用)
- ㊧ : 専用電話設備 (ホットライン) (7号機設備, 6, 7号機共用)
- ㊨ : 衛星社内電話機 (7号機設備, 6, 7号機共用)
- ㊩ : IP-電話機 (7号機設備, 6, 7号機共用)
- ㊪ : IP-FAX (7号機設備, 6, 7号機共用)
- ㊫ : テレビ会議システム (7号機設備, 6, 7号機共用)
- ㊬ : データ伝送装置
- ㊭ : 緊急時対策支援システム伝送装置 (7号機設備, 6, 7号機共用)
- ㊮ : SPDS表示装置 (7号機設備, 6, 7号機共用)
- ㊯ : 5号機屋外緊急連絡用インターフォン (7号機設備, 6, 7号機共用)
- 接 : 携帯型音声呼出電話機 (専用接続箱)
- 携 : 携帯型音声呼出電話機
- 衛 : 衛星電話設備 (常設)
- 衛 : 衛星電話設備 (可搬型)
- 無 : 無線連絡設備 (常設)
- 無 : 無線連絡設備 (可搬型)

注: 寸法はmmを示す。

工事計画認可申請		第1-6-9図
柏崎刈羽原子力発電所第7号機		
名称	通信連絡設備の取付箇所を明示した図面 (その9)	
	東京電力ホールディングス株式会社	



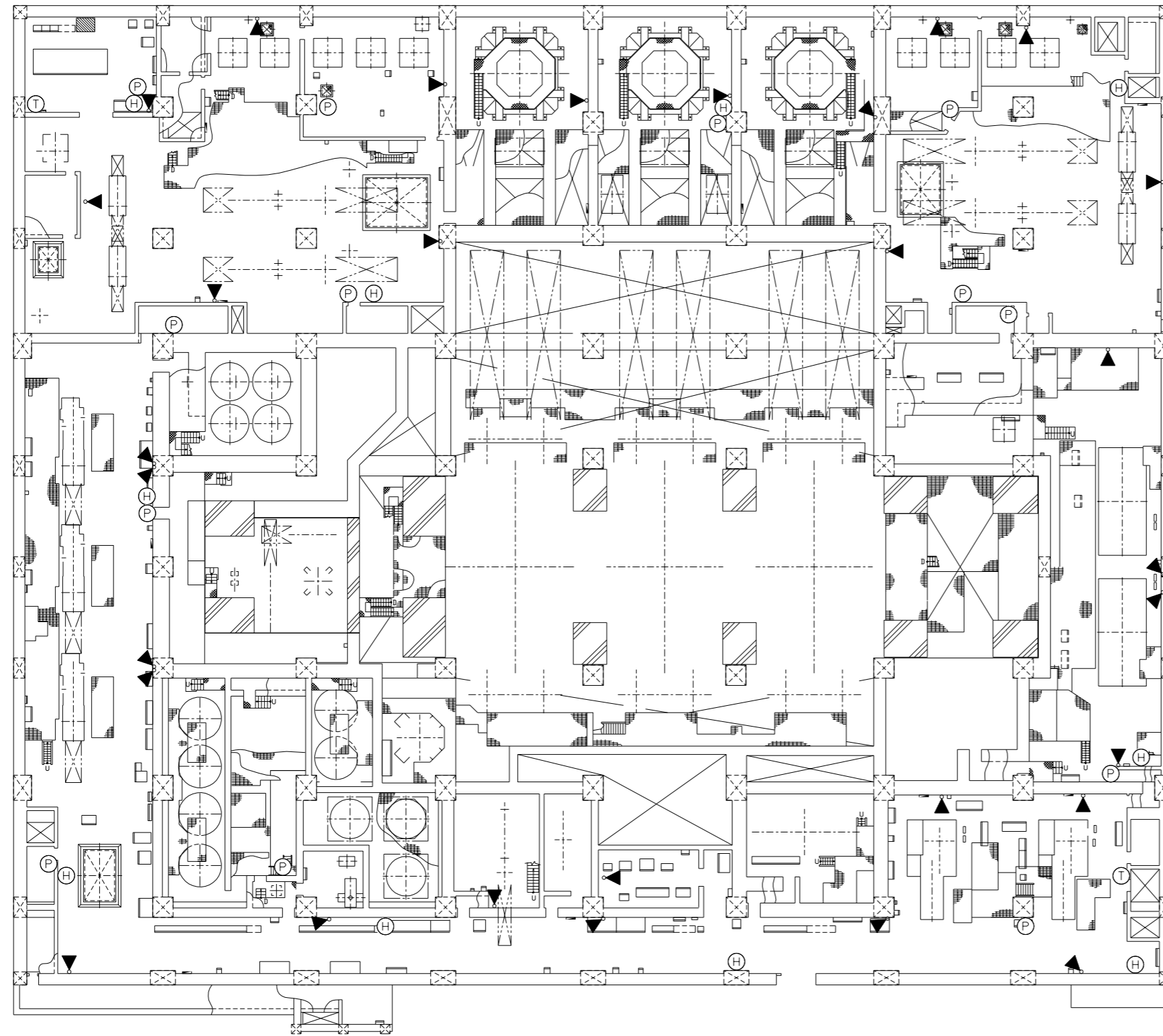
タービン建屋 T. M. S. L. -1100

凡例

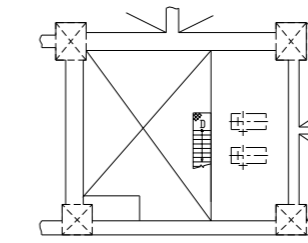
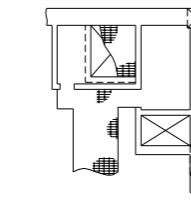
- ▶○ : スピーカ (壁取付)
- ▶ : スピーカ (天井埋込)
- ⊕ : ハンドセット
- ⊖ : 固定電話機
- Ⓟ : PHS 基地局
- Ⓣ : FAX
- ㊦ : テレビ会議システム (社内向) (7号機設備, 6, 7号機共用)
- ㊧ : 専用電話設備 (ホットライン) (7号機設備, 6, 7号機共用)
- ㊨ : 衛星社内電話機 (7号機設備, 6, 7号機共用)
- ㊩ : IP-電話機 (7号機設備, 6, 7号機共用)
- ㊪ : IP-FAX (7号機設備, 6, 7号機共用)
- ㊫ : テレビ会議システム (7号機設備, 6, 7号機共用)
- ㊬ : データ伝送装置
- ㊭ : 緊急時対策支援システム伝送装置 (7号機設備, 6, 7号機共用)
- ㊮ : SPDS表示装置 (7号機設備, 6, 7号機共用)
- ㊯ : 5号機屋外緊急連絡用インターフォン (7号機設備, 6, 7号機共用)
- ㊰ : 携帯型音声呼出電話機 (専用接続箱)
- ㊱ : 携帯型音声呼出電話機
- ㊲ : 衛星電話設備 (常設)
- ㊳ : 衛星電話設備 (可搬型)
- ㊴ : 無線連絡設備 (常設)
- ㊵ : 無線連絡設備 (可搬型)

注: 寸法はmmを示す。

工事計画認可申請		第1-6-10図
柏崎刈羽原子力発電所第7号機		
名称	通信連絡設備の取付箇所を明示した図面 (その10)	
	東京電力ホールディングス株式会社	



タービン建屋 T. M. S. L. 4900



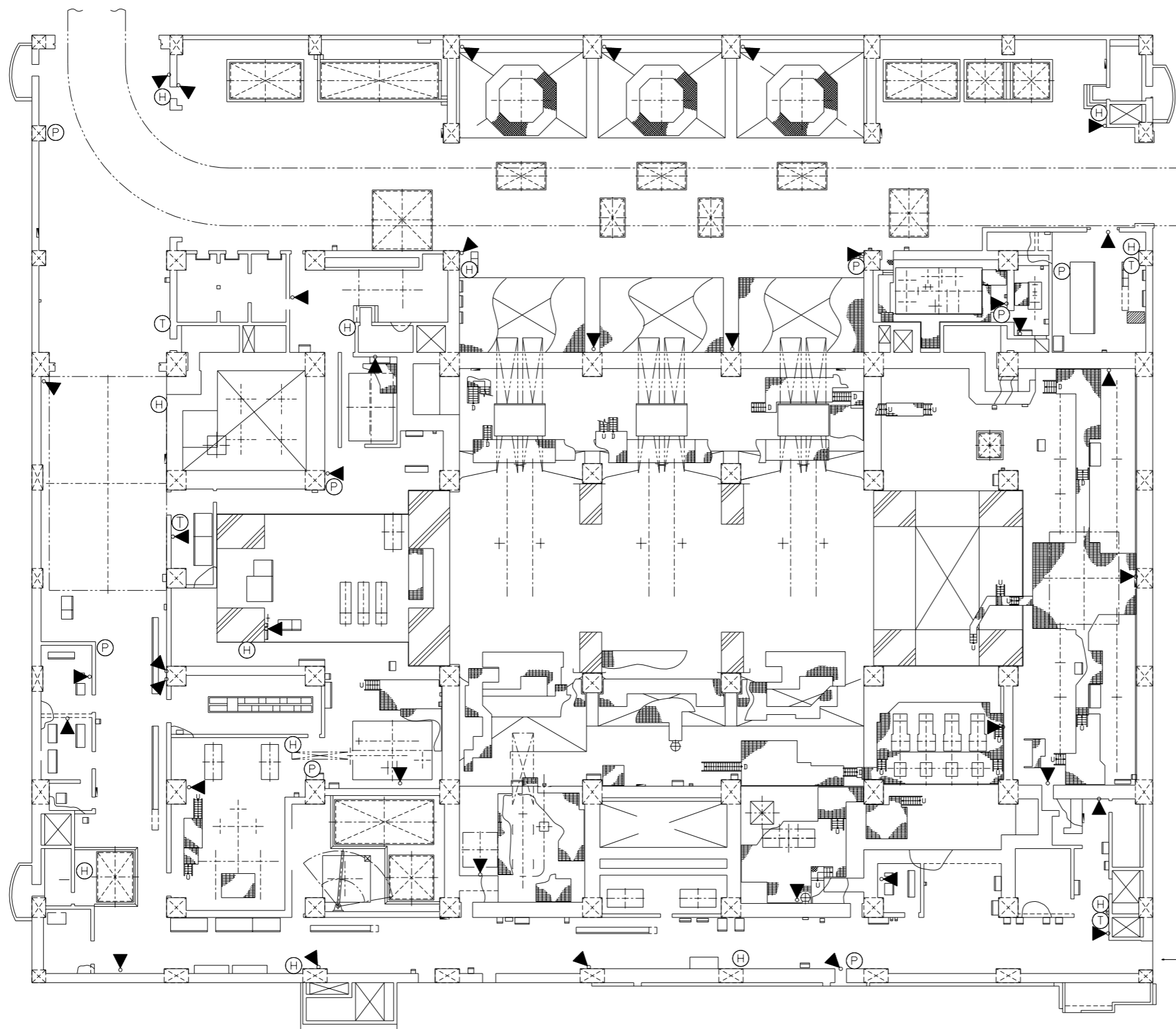
タービン建屋 T. M. S. L. 7900

凡例

- ▶○ : スピーカ (壁取付)
- ⊙ : スピーカ (天井埋込)
- Ⓜ : ハンドセット
- Ⓣ : 固定電話機
- Ⓟ : PHS 基地局
- ⓕ : FAX
- ㊤ : テレビ会議システム (社内向)  
(7号機設備, 6, 7号機共用)
- ㊥ : 専用電話設備 (ホットライン)  
(7号機設備, 6, 7号機共用)
- ㊦ : 衛星社内電話機  
(7号機設備, 6, 7号機共用)
- ㊧ : IP-電話機 (7号機設備, 6, 7号機共用)
- ㊨ : IP-FAX (7号機設備, 6, 7号機共用)
- ㊩ : テレビ会議システム  
(7号機設備, 6, 7号機共用)
- ㊪ : データ伝送装置
- ㊫ : 緊急時対策支援システム伝送装置  
(7号機設備, 6, 7号機共用)
- ㊬ : SPDS表示装置  
(7号機設備, 6, 7号機共用)
- ㊭ : 5号機屋外緊急連絡用インターフォン  
(7号機設備, 6, 7号機共用)
- ㊮ : 携帯型音声呼出電話機 (専用接続箱)
- ㊯ : 携帯型音声呼出電話機
- ㊰ : 衛星電話設備 (常設)
- ㊱ : 衛星電話設備 (可搬型)
- ㊲ : 無線連絡設備 (常設)
- ㊳ : 無線連絡設備 (可搬型)

注: 寸法はmmを示す。

工事計画認可申請		第1-6-11図
柏崎刈羽原子力発電所第7号機		
名称	通信連絡設備の取付箇所を明示した図面 (その11)	
	東京電力ホールディングス株式会社	



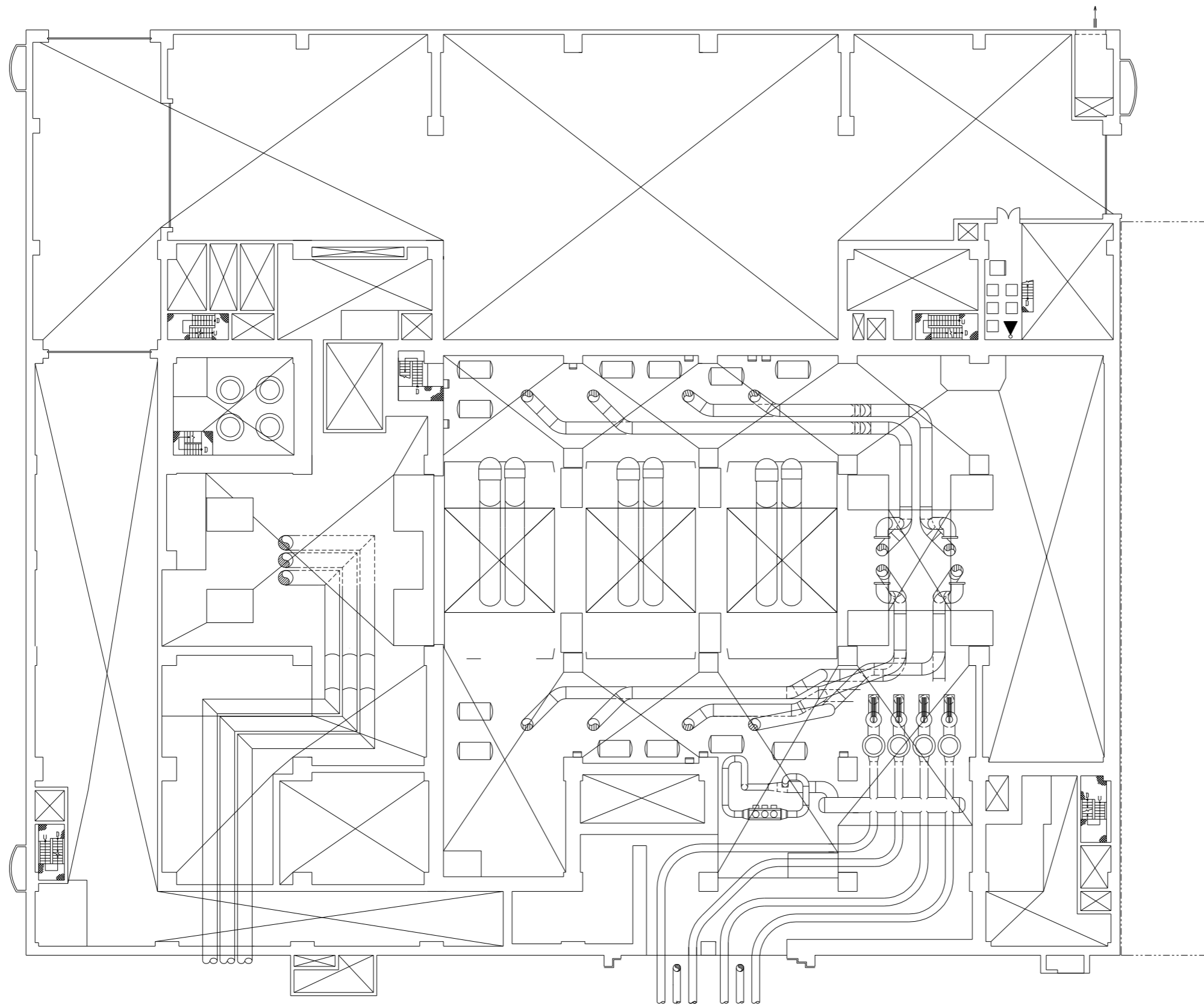
タービン建屋 T. M. S. L. 12300

### 凡例

- ▶○ : スピーカ (壁取付)
- ⊙ : スピーカ (天井埋込)
- ⊕ : ハンドセット
- ⊕ : 固定電話機
- ⊕ : PHS基地局
- ⊕ : FAX
- ⊕ : テレビ会議システム (社内用)  
(7号機設備, 6, 7号機共用)
- ⊕ : 専用電話設備 (ホットライン)  
(7号機設備, 6, 7号機共用)
- ⊕ : 衛星社内電話機  
(7号機設備, 6, 7号機共用)
- ⊕ : IP-電話機 (7号機設備, 6, 7号機共用)
- ⊕ : IP-FAX (7号機設備, 6, 7号機共用)
- ⊕ : テレビ会議システム  
(7号機設備, 6, 7号機共用)
- ⊕ : データ伝送装置
- ⊕ : 緊急時対策支援システム伝送装置  
(7号機設備, 6, 7号機共用)
- ⊕ : SPDS表示装置  
(7号機設備, 6, 7号機共用)
- ⊕ : 5号機屋外緊急連絡用インターフォン  
(7号機設備, 6, 7号機共用)
- ⊕ : 携帯型音声呼出電話機 (専用接続箱)
- ⊕ : 携帯型音声呼出電話機
- ⊕ : 衛星電話設備 (常設)
- ⊕ : 衛星電話設備 (可搬型)
- ⊕ : 無線連絡設備 (常設)
- ⊕ : 無線連絡設備 (可搬型)

注: 寸法はmmを示す。

工事計画認可申請		第1-6-12図
柏崎刈羽原子力発電所第7号機		
名 称	通信連絡設備の取付箇所を明示した図面 (その12)	
	東京電力ホールディングス株式会社	



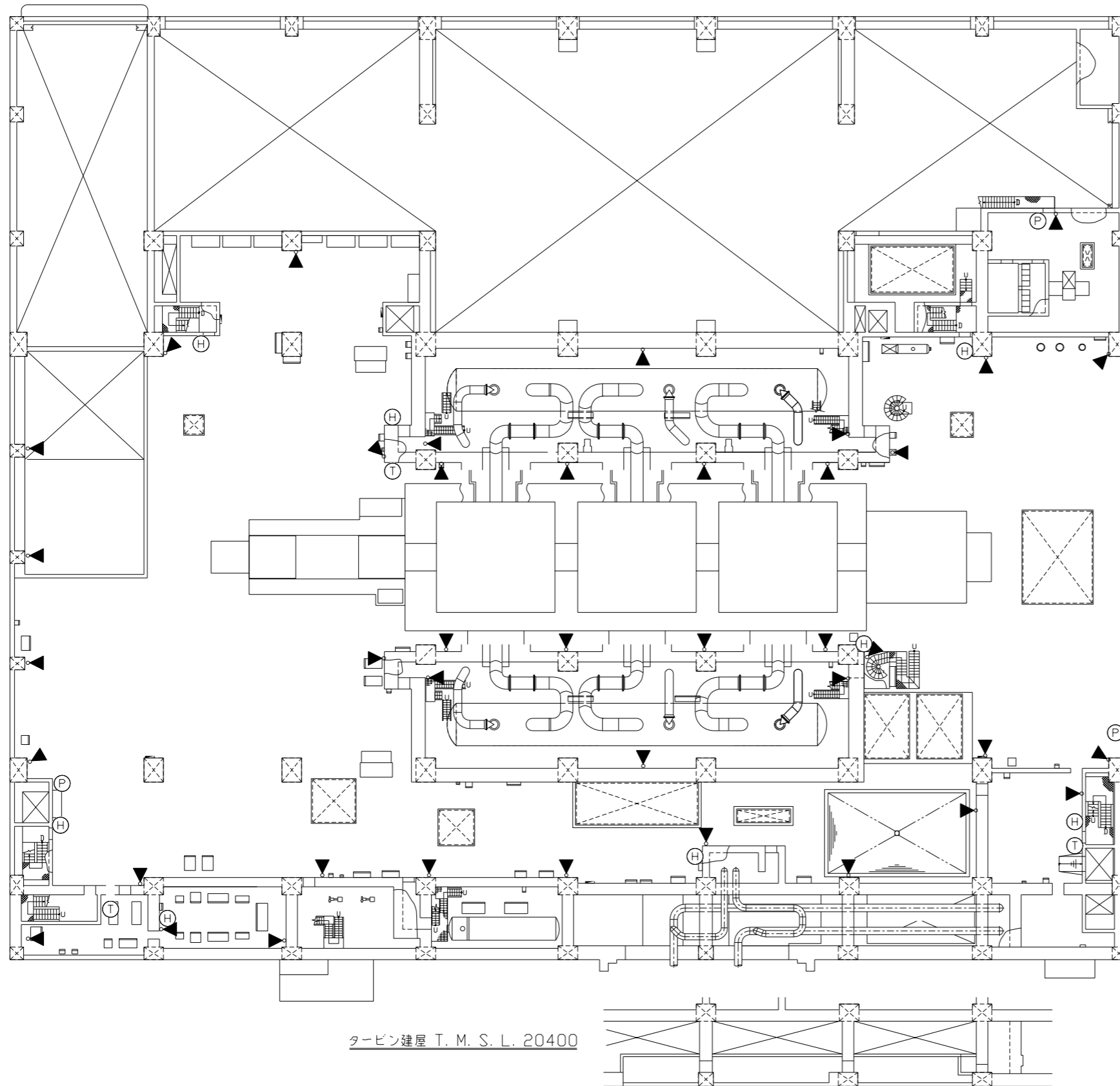
タービン建屋 T. M. S. L. 17000

### 凡例

- ▶○ : スピーカ (壁取付)
- ◻○ : スピーカ (天井埋込)
- ⊕ : ハンドセット
- ⊖ : 固定電話機
- Ⓟ : PHS基地局
- Ⓡ : FAX
- Ⓣ : テレビ会議システム (社内向)  
(7号機設備, 6, 7号機共用)
- Ⓢ : 専用電話設備 (ホットライン)  
(7号機設備, 6, 7号機共用)
- Ⓣ : 衛星社内電話機  
(7号機設備, 6, 7号機共用)
- Ⓝ : IP-電話機 (7号機設備, 6, 7号機共用)
- Ⓝ : IP-FAX (7号機設備, 6, 7号機共用)
- Ⓝ : テレビ会議システム  
(7号機設備, 6, 7号機共用)
- Ⓝ : データ伝送装置
- Ⓝ : 緊急時対策支援システム伝送装置  
(7号機設備, 6, 7号機共用)
- Ⓝ : SPDS表示装置  
(7号機設備, 6, 7号機共用)
- Ⓝ : 5号機屋外緊急連絡用インターフォン  
(7号機設備, 6, 7号機共用)
- Ⓝ : 携帯型音声呼出電話機 (専用接続箱)
- Ⓝ : 携帯型音声呼出電話機
- Ⓝ : 衛星電話設備 (常設)
- Ⓝ : 衛星電話設備 (可搬型)
- Ⓝ : 無線連絡設備 (常設)
- Ⓝ : 無線連絡設備 (可搬型)

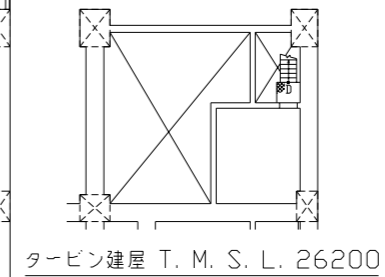
注: 寸法はmmを示す。

工事計画認可申請		第1-6-13図
柏崎刈羽原子力発電所第7号機		
名称	通信連絡設備の取付箇所を明示した図面 (その13)	
	東京電力ホールディングス株式会社	



凡例

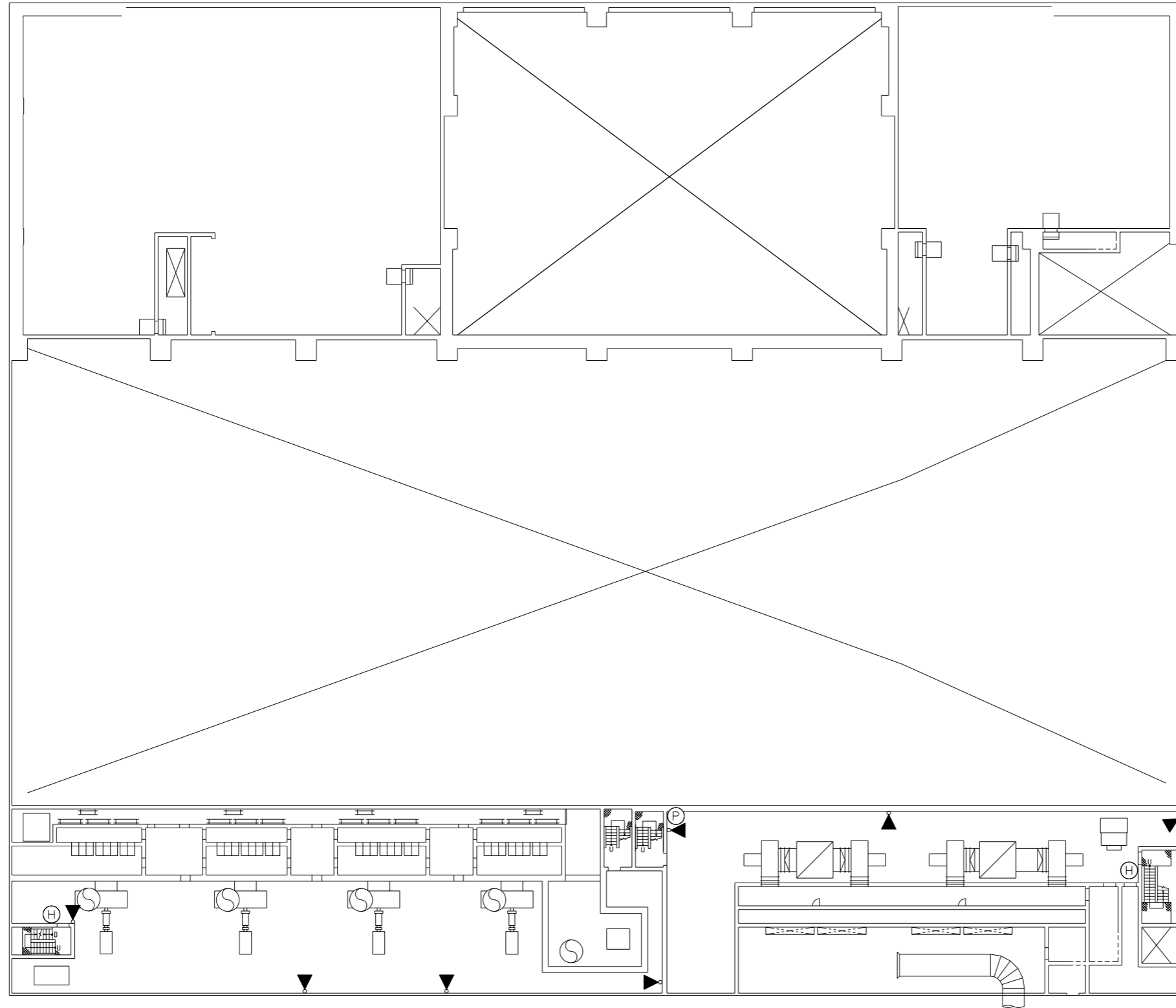
- ▶○ : スピーカ (壁取付)
- ⊙ : スピーカ (天井埋込)
- ⊕ : ハンドセット
- ⊖ : 固定電話機
- Ⓟ : PHS 基地局
- Ⓣ : FAX
- Ⓝ : テレビ会議システム (社内向)  
(7号機設備, 6, 7号機共用)
- Ⓢ : 専用電話設備 (ホットライン)  
(7号機設備, 6, 7号機共用)
- Ⓜ : 衛星社内電話機  
(7号機設備, 6, 7号機共用)
- Ⓝ : IP-電話機 (7号機設備, 6, 7号機共用)
- Ⓝ : IP-FAX (7号機設備, 6, 7号機共用)
- Ⓝ : テレビ会議システム  
(7号機設備, 6, 7号機共用)
- Ⓝ : データ伝送装置
- Ⓝ : 緊急時対策支援システム伝送装置  
(7号機設備, 6, 7号機共用)
- Ⓝ : SPDS表示装置  
(7号機設備, 6, 7号機共用)
- Ⓝ : 5号機屋外緊急連絡用インターフォン  
(7号機設備, 6, 7号機共用)
- 接 : 携帯型音声呼出電話機 (専用接続箱)
- 携 : 携帯型音声呼出電話機
- 衛 : 衛星電話設備 (常設)
- 衛 : 衛星電話設備 (可搬型)
- 無 : 無線連絡設備 (常設)
- 無 : 無線連絡設備 (可搬型)



タービン建屋 T. M. S. L. 20400

注: 寸法はmmを示す。

工事計画認可申請		第1-6-14図
柏崎刈羽原子力発電所第7号機		
名称	通信連絡設備の取付箇所を明示した図面 (その14)	
	東京電力ホールディングス株式会社	



凡例

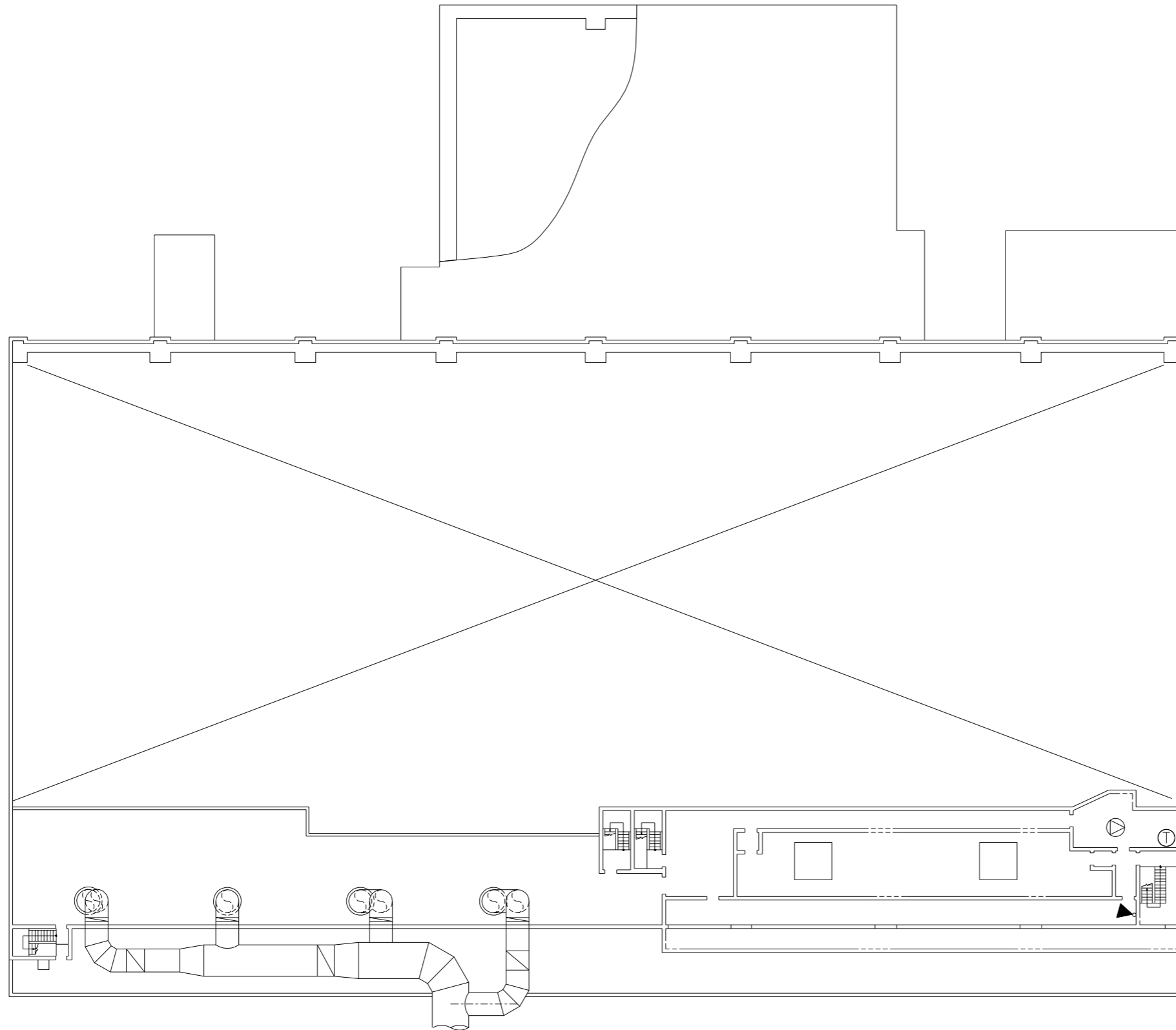
- ▶○ : スピーカ (壁取付)
- ⊙ : スピーカ (天井埋込)
- Ⓜ : ハンドセット
- Ⓣ : 固定電話機
- Ⓟ : PHS基地局
- ⓕ : FAX
- ㊤ : テレビ会議システム (社内向)  
(7号機設備, 6, 7号機共用)
- ㊥ : 専用電話設備 (ホットライン)  
(7号機設備, 6, 7号機共用)
- ㊦ : 衛星社内電話機  
(7号機設備, 6, 7号機共用)
- Ⓝ : IP-電話機 (7号機設備, 6, 7号機共用)
- ⓃF : IP-FAX (7号機設備, 6, 7号機共用)
- ⓃT : テレビ会議システム  
(7号機設備, 6, 7号機共用)
- ⓃD : データ伝送装置
- 緊 : 緊急時対策支援システム伝送装置  
(7号機設備, 6, 7号機共用)
- Ⓢ : SPDS表示装置  
(7号機設備, 6, 7号機共用)
- イ : 5号機屋外緊急連絡用インターフォン  
(7号機設備, 6, 7号機共用)
- 接 : 携帯型音声呼出電話機 (専用接続箱)
- 携 : 携帯型音声呼出電話機
- 衛 : 衛星電話設備 (常設)
- 衛 : 衛星電話設備 (可搬型)
- 無 : 無線連絡設備 (常設)
- 無 : 無線連絡設備 (可搬型)

タービン建屋 T. M. S. L. 30900

注: 寸法はmmを示す。

工事計画認可申請		第1-6-15図
柏崎刈羽原子力発電所第7号機		
名称	通信連絡設備の取付箇所を明示した図面 (その15)	
東京電力ホールディングス株式会社		





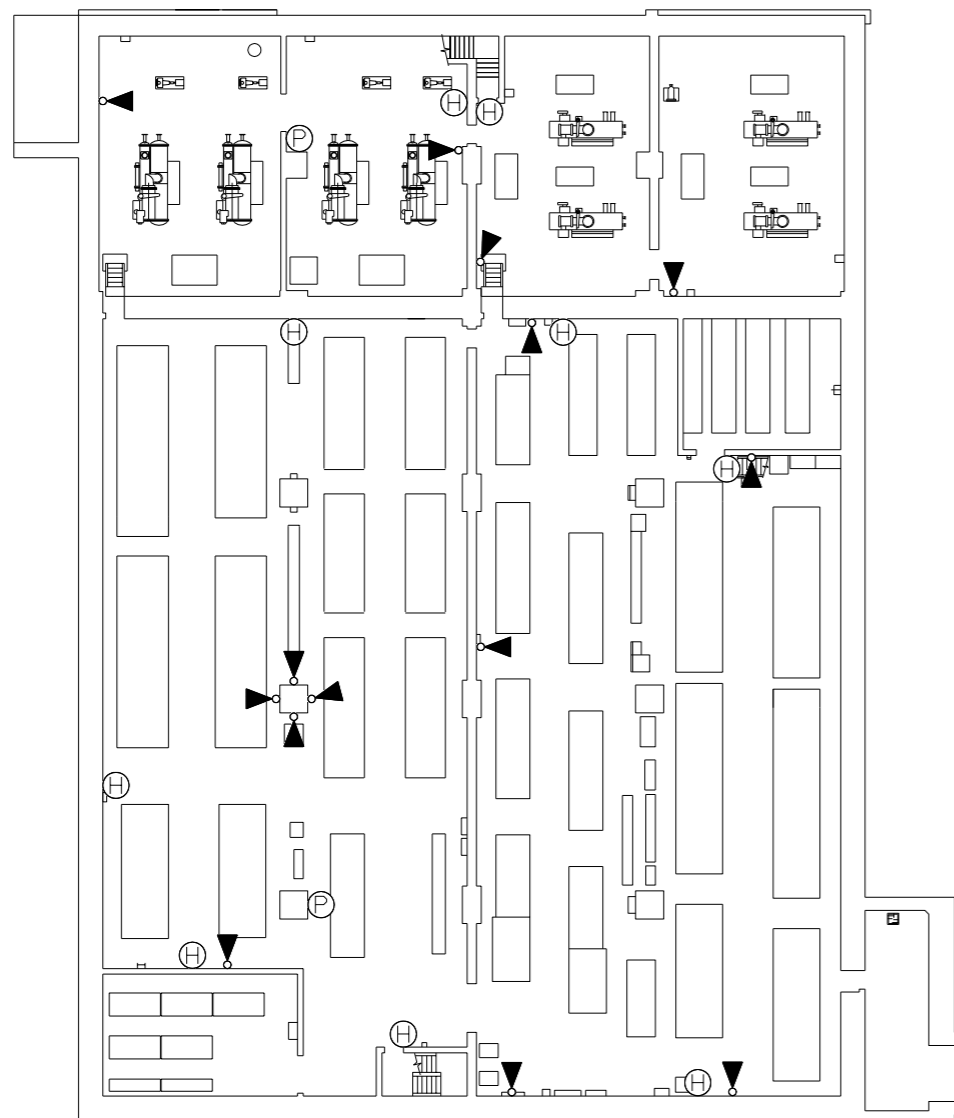
タービン建屋 T. M. S. L. 38600

凡例

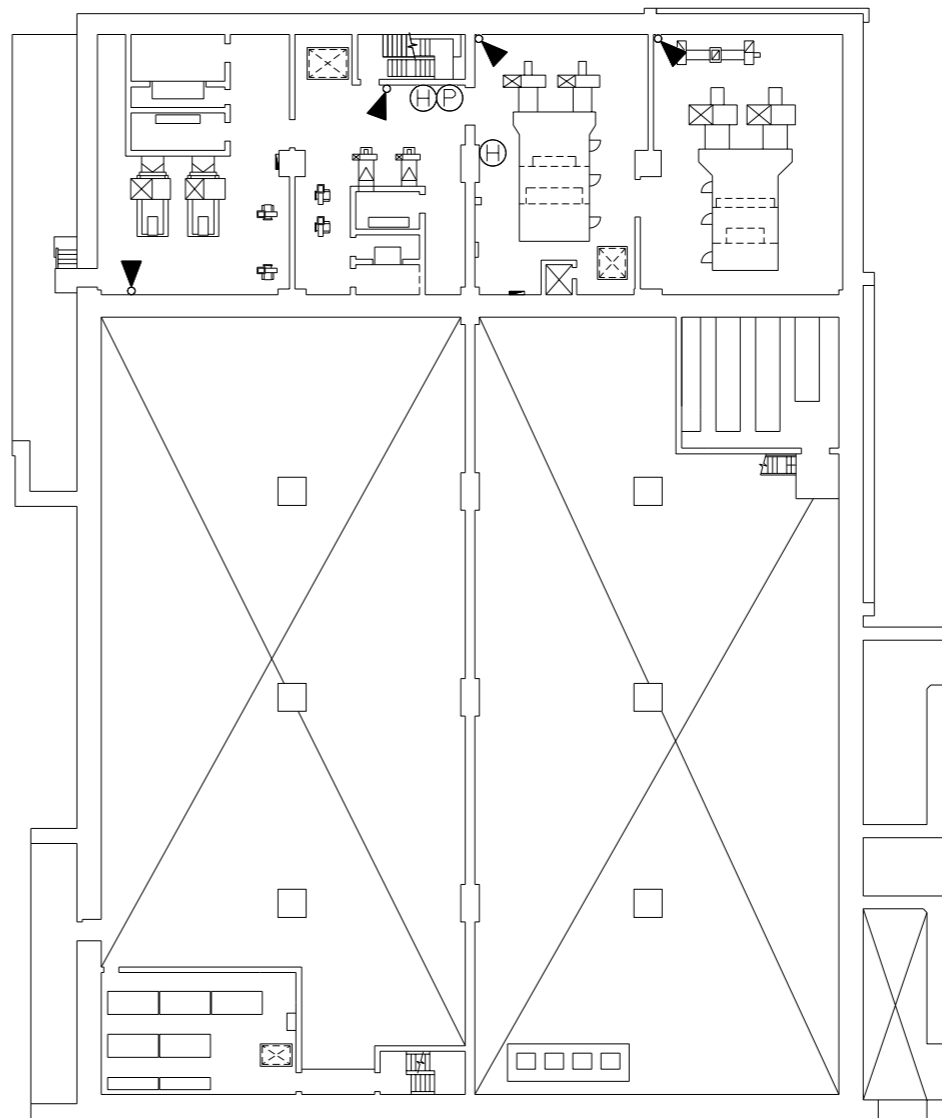
- ▶○ : スピーカ (壁取付)
- ⊕ : スピーカ (天井埋込)
- Ⓜ : ハンドセット
- Ⓣ : 固定電話機
- Ⓟ : PHS基地局
- Ⓣ : FAX
- Ⓣ : テレビ会議システム (社内向)  
(7号機設備, 6, 7号機共用)
- Ⓣ : 専用電話設備 (ホットライン)  
(7号機設備, 6, 7号機共用)
- Ⓣ : 衛星社内電話機  
(7号機設備, 6, 7号機共用)
- Ⓝ : IP-電話機 (7号機設備, 6, 7号機共用)
- Ⓝ : IP-FAX (7号機設備, 6, 7号機共用)
- Ⓝ : テレビ会議システム  
(7号機設備, 6, 7号機共用)
- Ⓝ : データ伝送装置
- Ⓝ : 緊急時対策支援システム伝送装置  
(7号機設備, 6, 7号機共用)
- Ⓝ : SPDS表示装置  
(7号機設備, 6, 7号機共用)
- Ⓝ : 5号機屋外緊急連絡用インターフォン  
(7号機設備, 6, 7号機共用)
- Ⓝ : 携帯型音声呼出電話機 (専用接続箱)
- Ⓝ : 携帯型音声呼出電話機
- Ⓝ : 衛星電話設備 (常設)
- Ⓝ : 衛星電話設備 (可搬型)
- Ⓝ : 無線連絡設備 (常設)
- Ⓝ : 無線連絡設備 (可搬型)

注: 寸法はmmを示す。

工事計画認可申請		第1-6-16図
柏崎刈羽原子力発電所第7号機		
名称	通信連絡設備の取付箇所を明示した図面 (その16)	
東京電力ホールディングス株式会社		



コントロール建屋 T. M. S. L. -2700



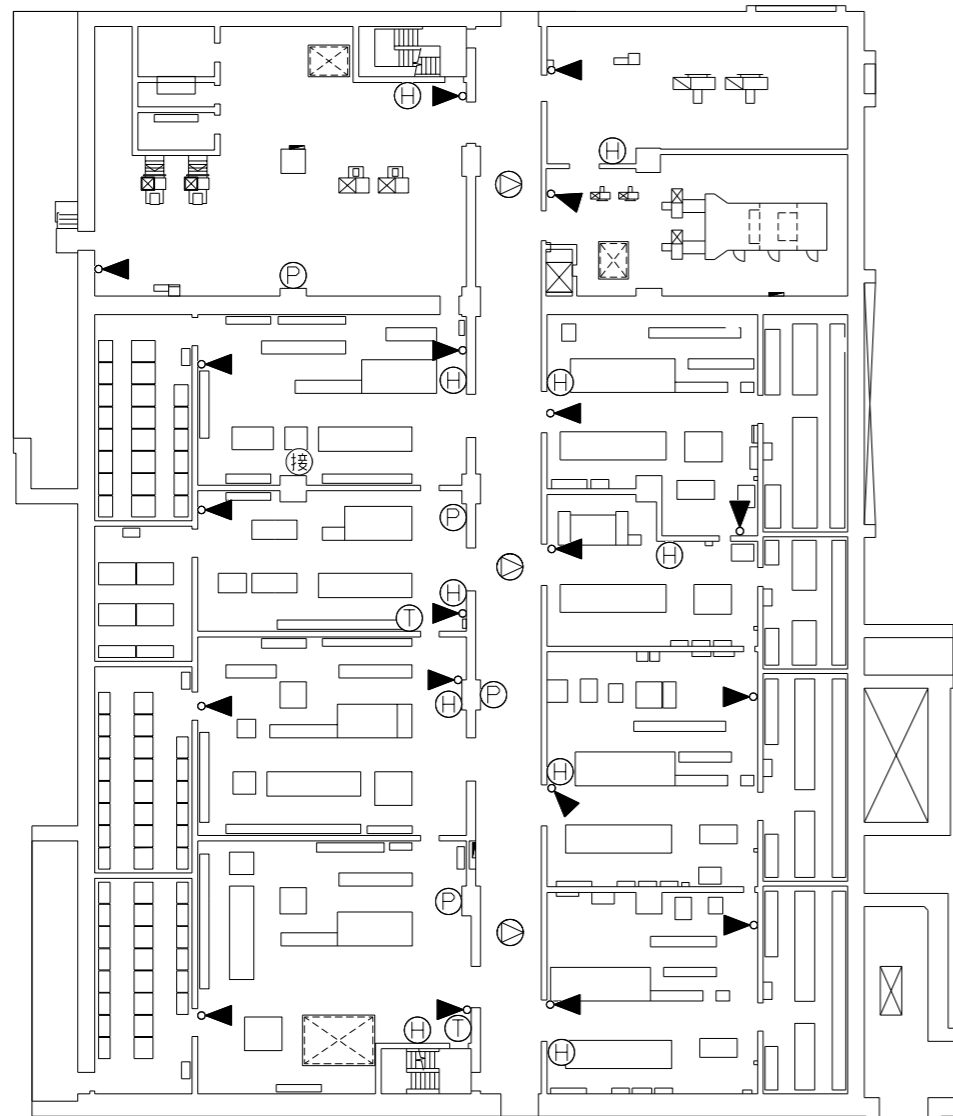
コントロール建屋 T. M. S. L. 1000

凡例

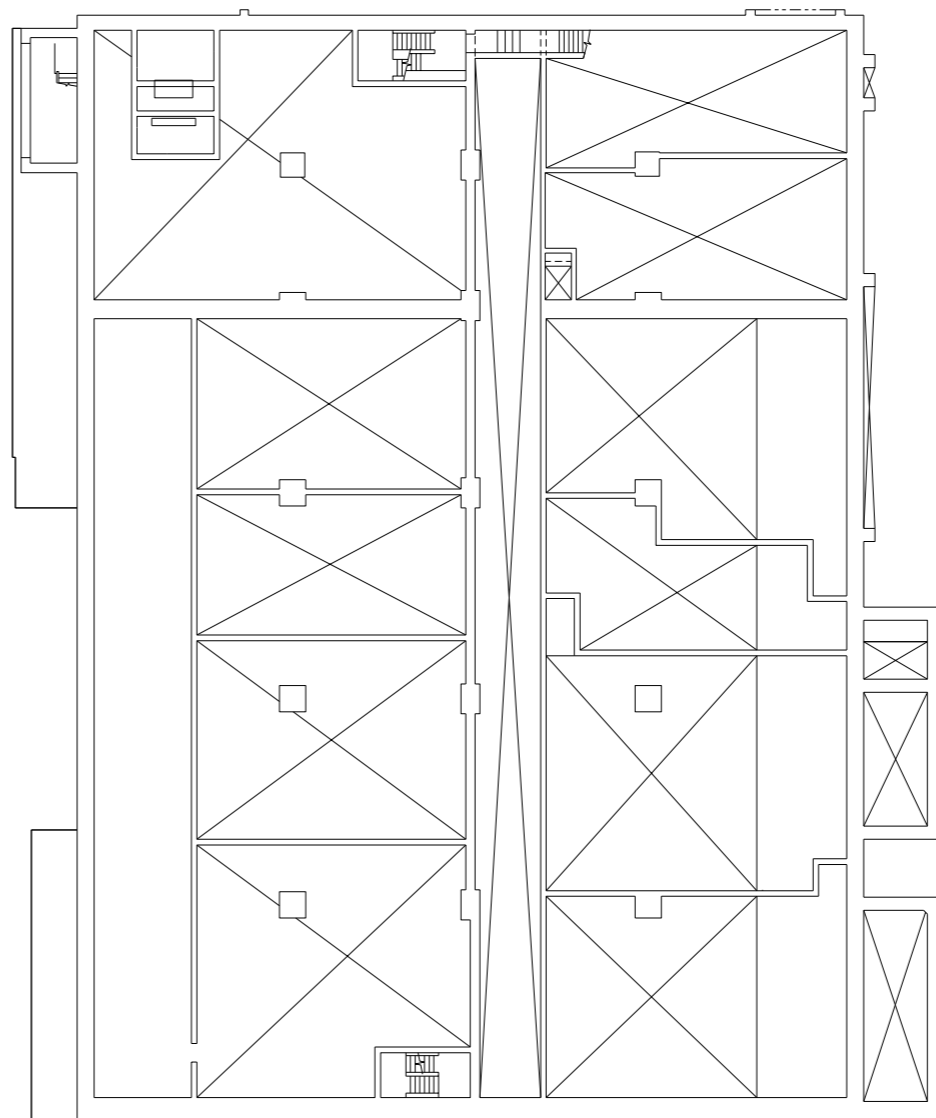
- ▶○ : スピーカ（壁取付）（7号機設備，6，7号機共用）
- ⊕ : スピーカ（天井埋込）（7号機設備，6，7号機共用）
- Ⓜ : ハンドセット（7号機設備，6，7号機共用）
- Ⓣ : 固定電話機（7号機設備，6，7号機共用）
- Ⓟ : PHS基地局（7号機設備，6，7号機共用）
- ⓕ : FAX
- Ⓣ : テレビ会議システム（社内向）（7号機設備，6，7号機共用）
- Ⓢ : 専用電話設備（ホットライン）（7号機設備，6，7号機共用）
- Ⓣ : 衛星社内電話機（7号機設備，6，7号機共用）
- Ⓝ : IP-電話機（7号機設備，6，7号機共用）
- Ⓝ : IP-FAX（7号機設備，6，7号機共用）
- Ⓝ : テレビ会議システム（7号機設備，6，7号機共用）
- Ⓝ : データ伝送装置
- Ⓝ : 緊急時対策支援システム伝送装置（7号機設備，6，7号機共用）
- Ⓝ : SPDS表示装置（7号機設備，6，7号機共用）
- Ⓝ : 5号機屋外緊急連絡用インターフォン（7号機設備，6，7号機共用）
- 接 : 携帯型音声呼出電話機（専用接続箱）
- 携 : 携帯型音声呼出電話機
- 衛 : 衛星電話設備（常設）
- 衛 : 衛星電話設備（可搬型）
- 無 : 無線連絡設備（常設）
- 無 : 無線連絡設備（可搬型）

注：寸法はmmを示す。

工事計画認可申請		第1-6-17図
柏崎刈羽原子力発電所第7号機		
名称	通信連絡設備の取付箇所を明示した図面 （その17）	
	東京電力ホールディングス株式会社	



コントロール建屋 T. M. S. L. 6500



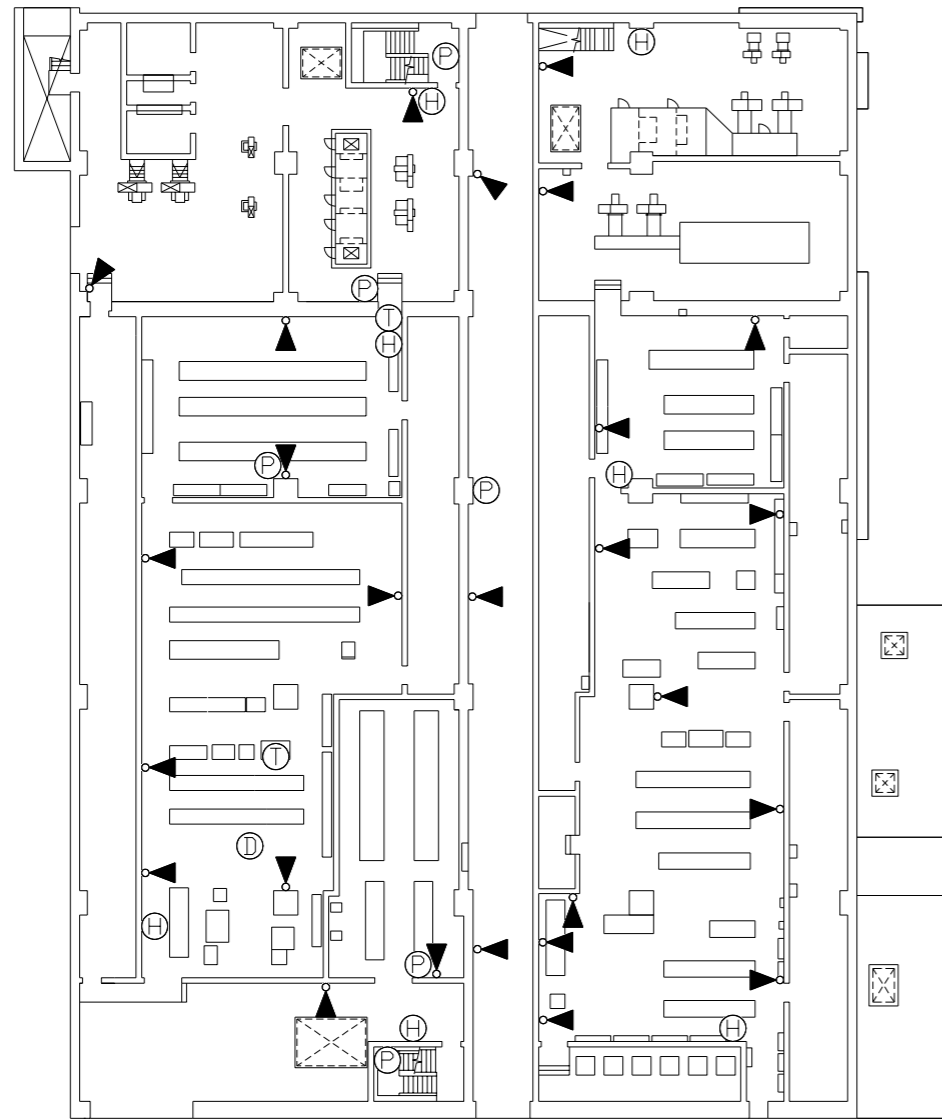
コントロール建屋 T. M. S. L. 9050

### 凡例

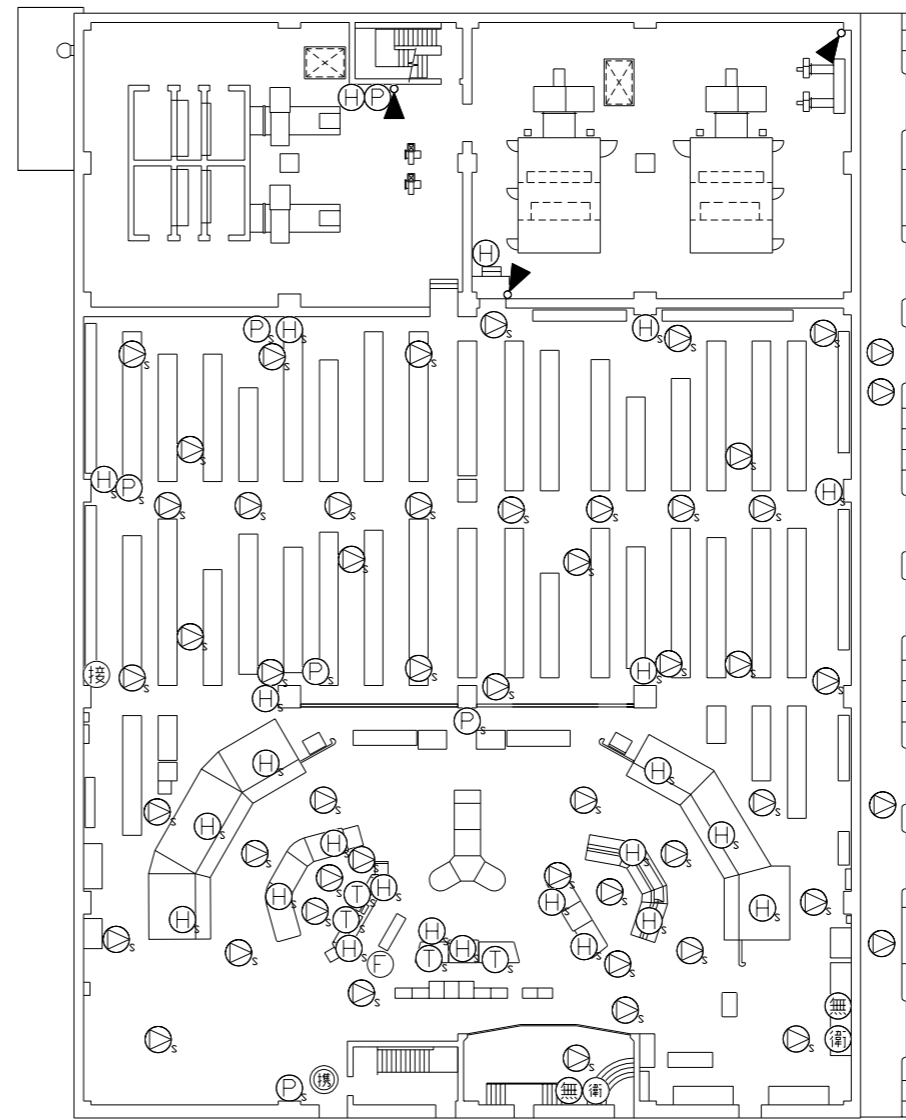
- ▶○ : スピーカ（壁取付）（7号機設備, 6, 7号機共用）
- ◐ : スピーカ（天井埋込）（7号機設備, 6, 7号機共用）
- Ⓜ : ハンドセット（7号機設備, 6, 7号機共用）
- Ⓣ : 固定電話機（7号機設備, 6, 7号機共用）
- Ⓟ : PHS基地局（7号機設備, 6, 7号機共用）
- ⓕ : FAX
- Ⓝ : テレビ会議システム（社内向）（7号機設備, 6, 7号機共用）
- Ⓢ : 専用電話設備（ホットライン）（7号機設備, 6, 7号機共用）
- Ⓣ : 衛星社内電話機（7号機設備, 6, 7号機共用）
- Ⓝ : IP-電話機（7号機設備, 6, 7号機共用）
- Ⓝ : IP-FAX（7号機設備, 6, 7号機共用）
- Ⓝ : テレビ会議システム（7号機設備, 6, 7号機共用）
- Ⓝ : データ伝送装置
- Ⓝ : 緊急時対策支援システム伝送装置（7号機設備, 6, 7号機共用）
- Ⓝ : SPDS表示装置（7号機設備, 6, 7号機共用）
- Ⓝ : 5号機屋外緊急連絡用インターフォン（7号機設備, 6, 7号機共用）
- Ⓝ : 携帯型音声呼出電話機（専用接続箱）
- Ⓝ : 携帯型音声呼出電話機
- Ⓝ : 衛星電話設備（常設）
- Ⓝ : 衛星電話設備（可搬型）
- Ⓝ : 無線連絡設備（常設）
- Ⓝ : 無線連絡設備（可搬型）

注：寸法はmmを示す。

工事計画認可申請		第1-6-18図
柏崎刈羽原子力発電所第7号機		
名称	通信連絡設備の取付箇所を明示した図面 （その18）	
	東京電力ホールディングス株式会社	



コントロール建屋 T. M. S. L. 12300



コントロール建屋 T. M. S. L. 17300

### 凡例

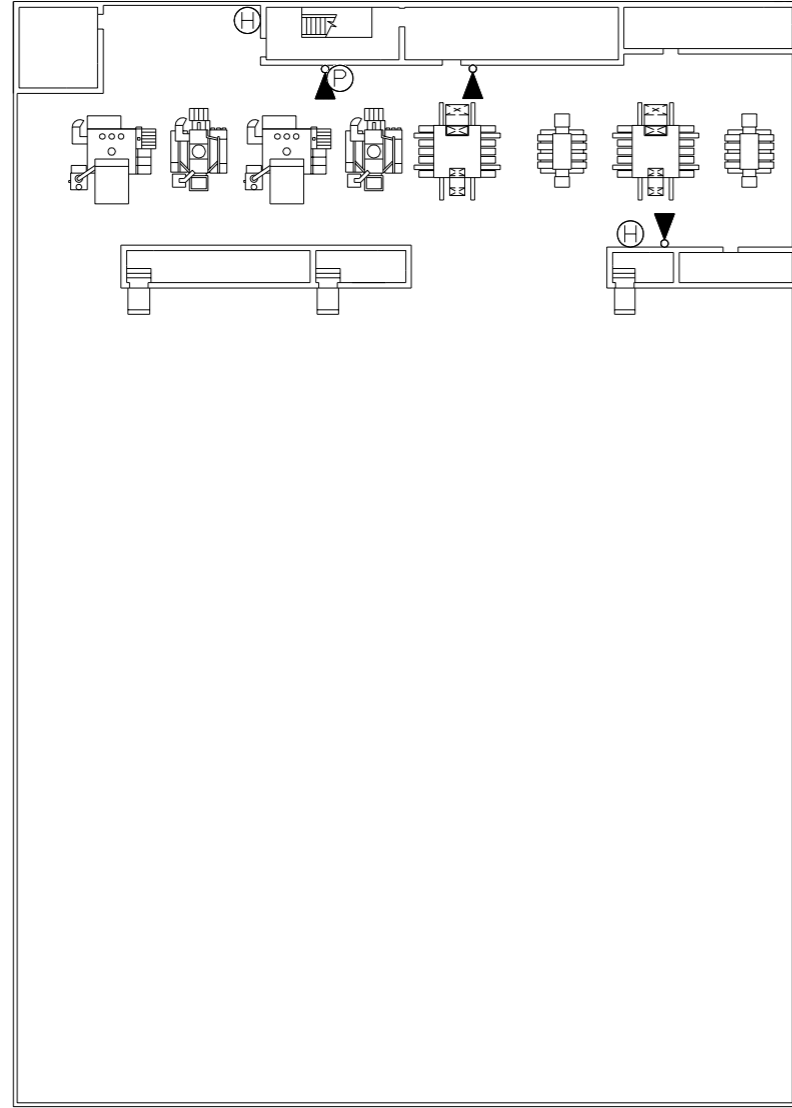
- ▶○ : スピーカ（壁取付）（7号機設備, 6, 7号機共用）
- ◐ : スピーカ（天井埋込）（7号機設備, 6, 7号機共用）
- Ⓜ : ハンドセット（7号機設備, 6, 7号機共用）
- Ⓣ : 固定電話機（7号機設備, 6, 7号機共用）
- Ⓟ : PHS基地局（7号機設備, 6, 7号機共用）
- ⓕ : FAX
- Ⓝ : テレビ会議システム（社内向）（7号機設備, 6, 7号機共用）
- Ⓢ : 専用電話設備（ホットライン）（7号機設備, 6, 7号機共用）
- Ⓣ : 衛星社内電話機（7号機設備, 6, 7号機共用）
- Ⓝ : IP-電話機（7号機設備, 6, 7号機共用）
- Ⓝ : IP-FAX（7号機設備, 6, 7号機共用）

- Ⓝ : テレビ会議システム（7号機設備, 6, 7号機共用）
- Ⓝ : データ伝送装置
- Ⓢ : 緊急時対策支援システム伝送装置（7号機設備, 6, 7号機共用）
- Ⓝ : SPDS表示装置（7号機設備, 6, 7号機共用）
- Ⓝ : 5号機屋外緊急連絡用インターフォン（7号機設備, 6, 7号機共用）
- Ⓢ : 携帯型音声呼出電話機（専用接続箱）
- Ⓢ : 携帯型音声呼出電話機
- Ⓢ : 衛星電話設備（常設）
- Ⓢ : 衛星電話設備（可搬型）

- Ⓢ : 無線連絡設備（常設）
- Ⓢ : 無線連絡設備（可搬型）
- ◐ : スピーカ（天井埋込）
- Ⓜ : ハンドセット
- Ⓣ : 固定電話機
- Ⓟ : PHS基地局

注：寸法はmmを示す。

工事計画認可申請		第1-6-19図
柏崎刈羽原子力発電所第7号機		
名称	通信連絡設備の取付箇所を明示した図面（その19）	
	東京電力ホールディングス株式会社	



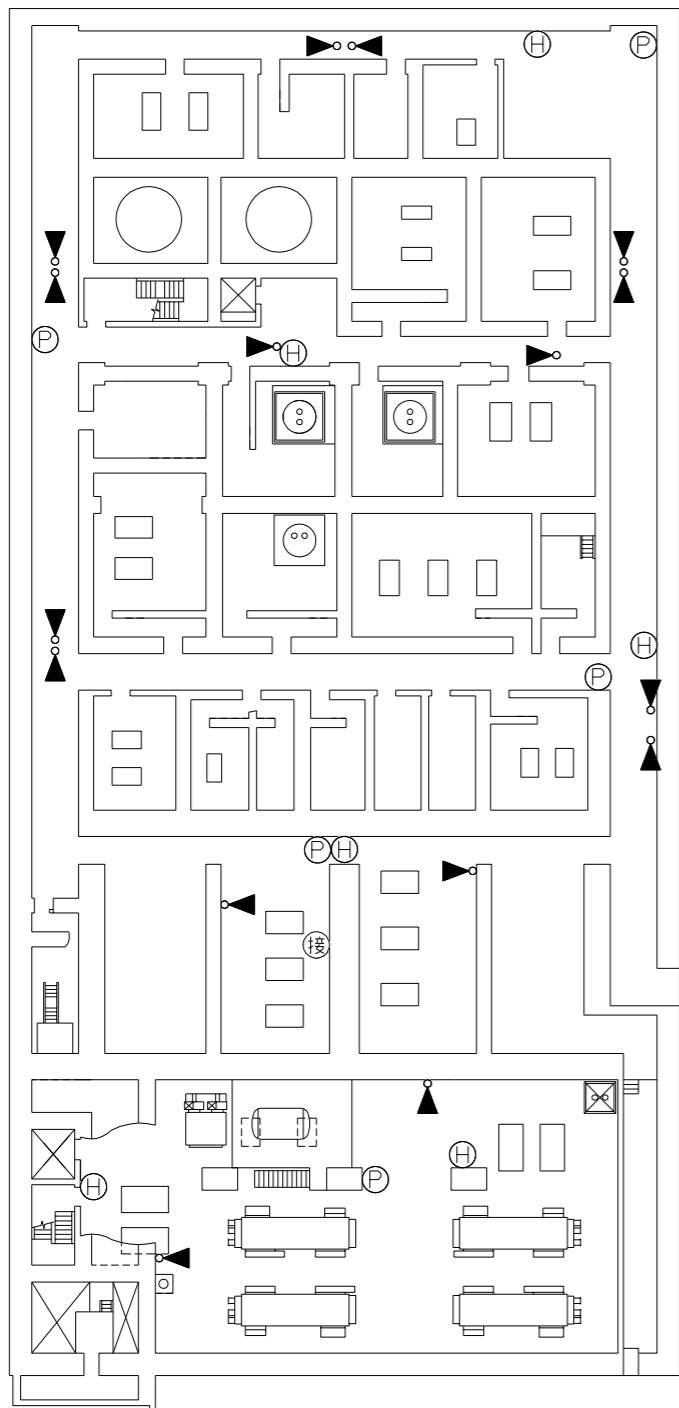
コントロール建屋 T. M. S. L. 24100

凡例


- ▶○ : スピーカ（壁取付）（7号機設備，6，7号機共用）
- ⊕ : スピーカ（天井埋込）（7号機設備，6，7号機共用）
- Ⓜ : ハンドセット（7号機設備，6，7号機共用）
- Ⓣ : 固定電話機（7号機設備，6，7号機共用）
- Ⓟ : PHS基地局（7号機設備，6，7号機共用）
- ⓕ : FAX
- Ⓣ : テレビ会議システム（社内向）（7号機設備，6，7号機共用）
- Ⓢ : 専用電話設備（ホットライン）（7号機設備，6，7号機共用）
- Ⓢ : 衛星社内電話機（7号機設備，6，7号機共用）
- Ⓝ : IP-電話機（7号機設備，6，7号機共用）
- Ⓝ : IP-FAX（7号機設備，6，7号機共用）
- Ⓝ : テレビ会議システム（7号機設備，6，7号機共用）
- Ⓝ : データ伝送装置
- Ⓝ : 緊急時対策支援システム伝送装置（7号機設備，6，7号機共用）
- Ⓝ : SPDS表示装置（7号機設備，6，7号機共用）
- Ⓝ : 5号機屋外緊急連絡用インターフォン（7号機設備，6，7号機共用）
- Ⓝ : 携帯型音声呼出電話機（専用接続箱）
- Ⓝ : 携帯型音声呼出電話機
- Ⓝ : 衛星電話設備（常設）
- Ⓝ : 衛星電話設備（可搬型）
- Ⓝ : 無線連絡設備（常設）
- Ⓝ : 無線連絡設備（可搬型）

注：寸法はmmを示す。

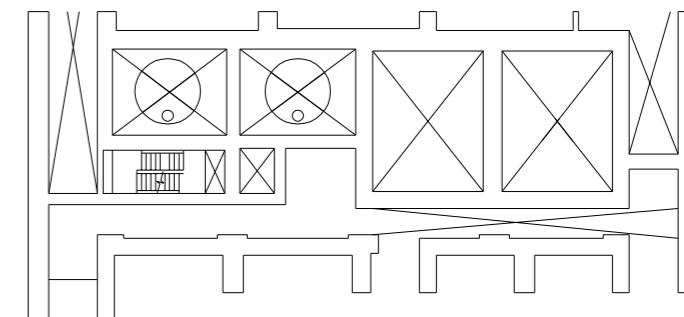
工事計画認可申請		第1-6-20図
柏崎刈羽原子力発電所第7号機		
名称	通信連絡設備の取付箇所を明示した図面 （その20）	
	東京電力ホールディングス株式会社	



廃棄物処理建屋 T. M. S. L. -6100



廃棄物処理建屋 T. M. S. L. -1100



廃棄物処理建屋 T. M. S. L. 2400

凡例

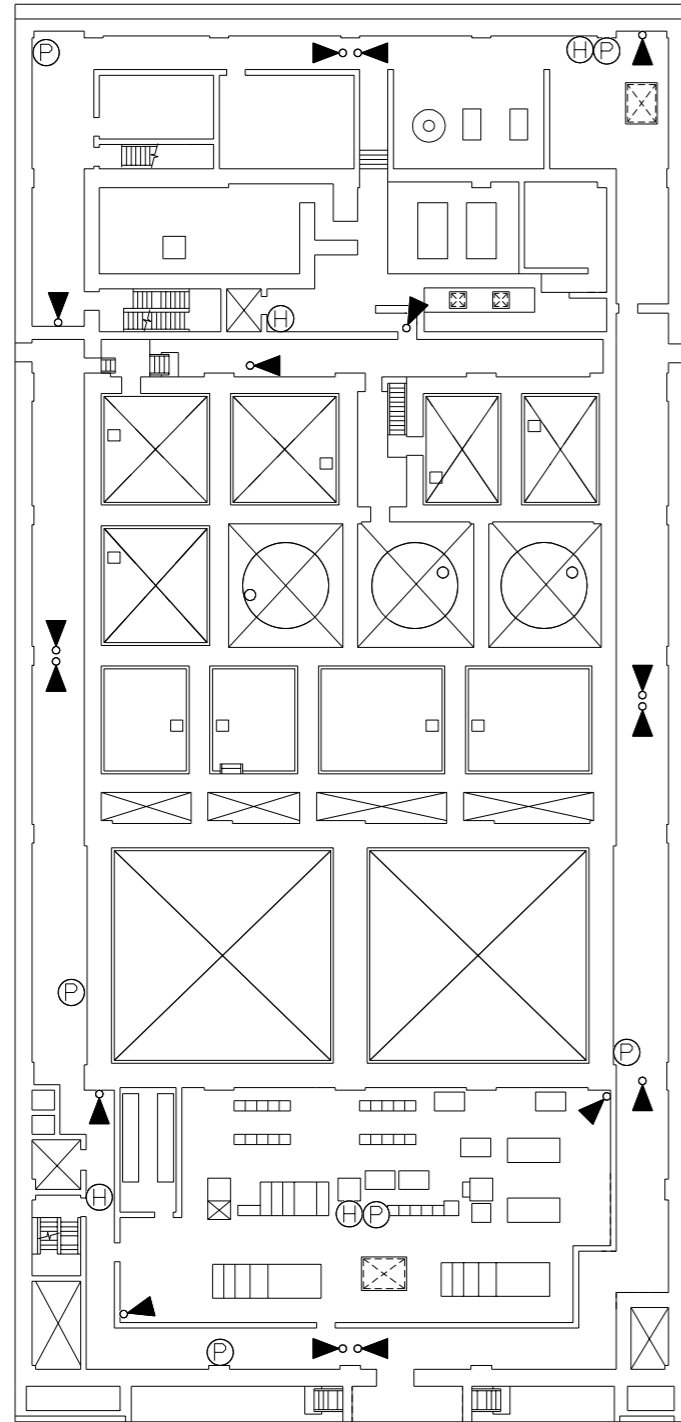
- ▶○ : スピーカ (壁取付) (7号機設備, 6, 7号機共用)
- ⊕ : スピーカ (天井埋込) (7号機設備, 6, 7号機共用)
- Ⓜ : ハンドセット (7号機設備, 6, 7号機共用)
- Ⓣ : 固定電話機 (7号機設備, 6, 7号機共用)
- Ⓟ : PHS 基地局 (7号機設備, 6, 7号機共用)
- ⓕ : FAX
- Ⓝ : テレビ会議システム (社内向) (7号機設備, 6, 7号機共用)
- Ⓢ : 専用電話設備 (ホットライン) (7号機設備, 6, 7号機共用)
- Ⓝ : 衛星社内電話機 (7号機設備, 6, 7号機共用)
- Ⓝ : IP-電話機 (7号機設備, 6, 7号機共用)
- Ⓝ : IP-FAX (7号機設備, 6, 7号機共用)
- Ⓝ : テレビ会議システム (7号機設備, 6, 7号機共用)
- Ⓝ : データ伝送装置
- Ⓝ : 緊急時対策支援システム伝送装置 (7号機設備, 6, 7号機共用)
- Ⓝ : SPDS 表示装置 (7号機設備, 6, 7号機共用)
- Ⓝ : 5号機屋外緊急連絡用インターフォン (7号機設備, 6, 7号機共用)

凡例

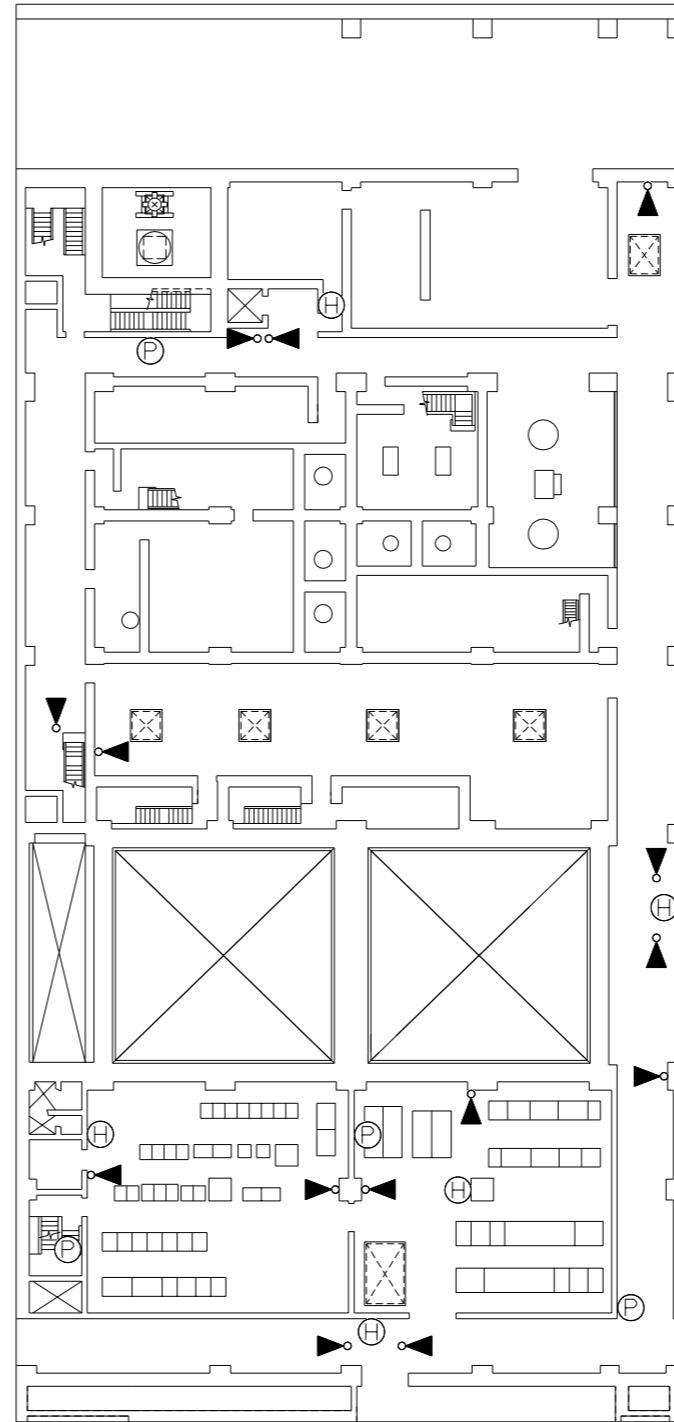
- Ⓝ : 携帯型音声呼出電話機 (専用接続箱)
- Ⓝ : 携帯型音声呼出電話機
- Ⓝ : 衛星電話設備 (常設)
- Ⓝ : 衛星電話設備 (可搬型)
- Ⓝ : 無線連絡設備 (常設)
- Ⓝ : 無線連絡設備 (可搬型)

注：寸法はmmを示す。

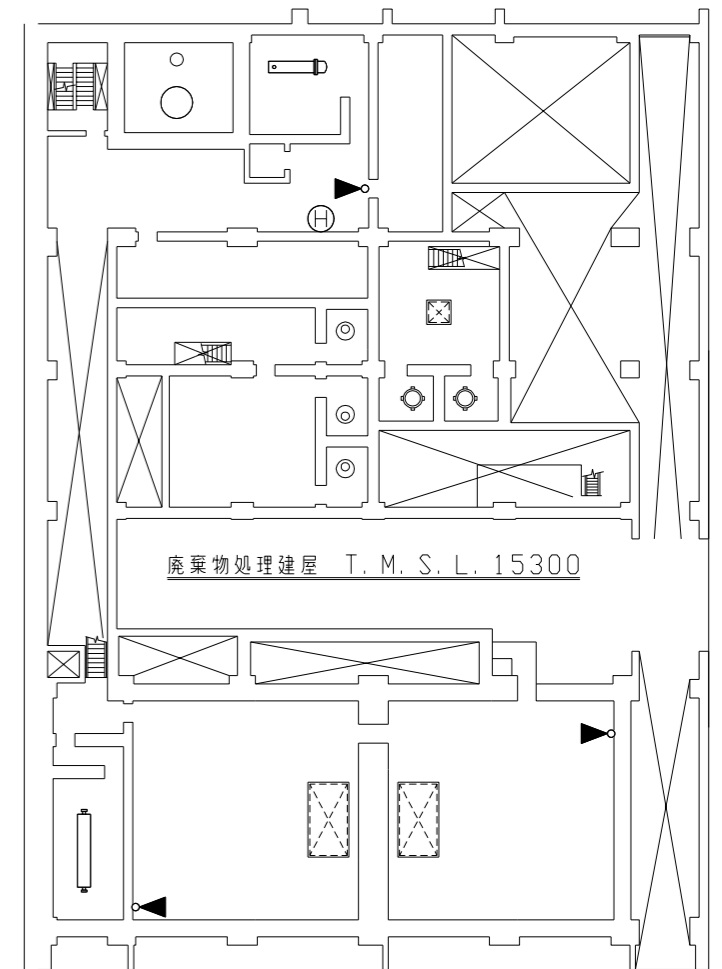
工事計画認可申請		第1-6-21図
柏崎刈羽原子力発電所第7号機		
名称	通信連絡設備の取付箇所を明示した図面 (その21)	
	東京電力ホールディングス株式会社	



廃棄物処理建屋 T. M. S. L. 6500



廃棄物処理建屋 T. M. S. L. 12300



廃棄物処理建屋 T. M. S. L. 15300

廃棄物処理建屋 T. M. S. L. 16100

凡例

- ▶ : スピーカ (壁取付) (7号機設備, 6, 7号機共用)
- ⊙ : スピーカ (天井埋込) (7号機設備, 6, 7号機共用)
- Ⓜ : ハンドセット (7号機設備, 6, 7号機共用)
- Ⓣ : 固定電話機 (7号機設備, 6, 7号機共用)
- Ⓟ : PHS基地局 (7号機設備, 6, 7号機共用)
- ⓕ : FAX
- Ⓝ : テレビ会議システム (社内向) (7号機設備, 6, 7号機共用)
- Ⓢ : 専用電話設備 (ホットライン) (7号機設備, 6, 7号機共用)

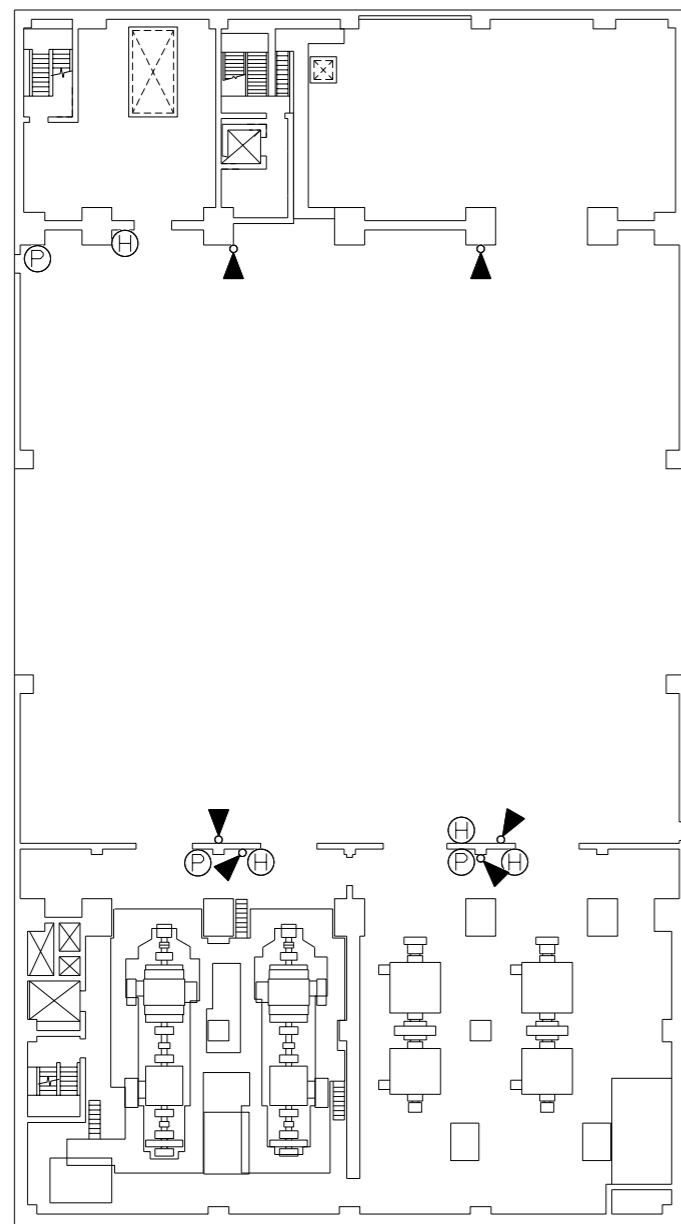
- Ⓣ : 衛星社内電話機 (7号機設備, 6, 7号機共用)
- Ⓝ : IP-電話機 (7号機設備, 6, 7号機共用)
- Ⓝ : IP-FAX (7号機設備, 6, 7号機共用)
- Ⓝ : テレビ会議システム (7号機設備, 6, 7号機共用)
- Ⓝ : データ伝送装置
- Ⓢ : 緊急時対策支援システム伝送装置 (7号機設備, 6, 7号機共用)
- Ⓝ : SPDS表示装置 (7号機設備, 6, 7号機共用)
- Ⓝ : 5号機屋外緊急連絡用インターフォン (7号機設備, 6, 7号機共用)

凡例

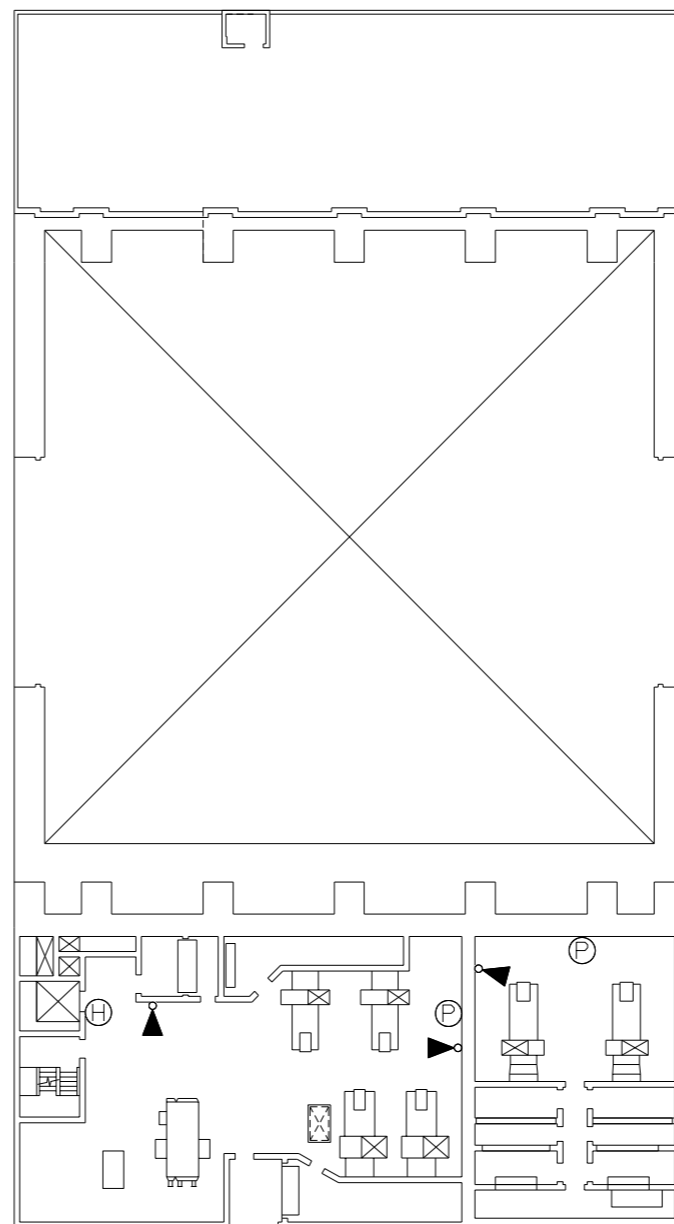
- Ⓜ : 携帯型音声呼出電話機 (専用接続箱)
- Ⓝ : 携帯型音声呼出電話機
- Ⓝ : 衛星電話設備 (常設)
- Ⓝ : 衛星電話設備 (可搬型)
- Ⓝ : 無線連絡設備 (常設)
- Ⓝ : 無線連絡設備 (可搬型)

注: 寸法はmmを示す。

工事計画認可申請		第1-6-22図
柏崎刈羽原子力発電所第7号機		
名称	通信連絡設備の取付箇所を明示した図面 (その22)	
東京電力ホールディングス株式会社		



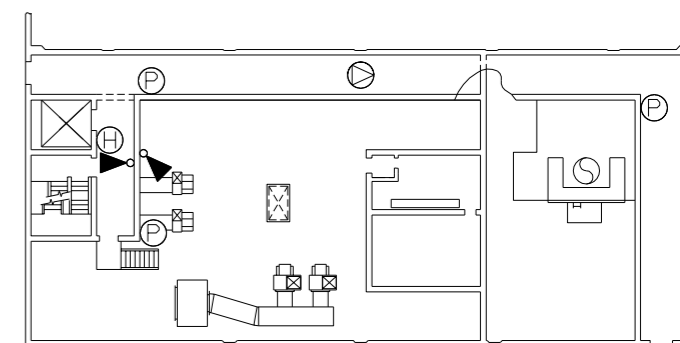
廃棄物処理建屋 T. M. S. L. 20400



廃棄物処理建屋 T. M. S. L. 30900



廃棄物処理建屋 T. M. S. L. 42175



廃棄物処理建屋 T. M. S. L. 36700

### 凡例

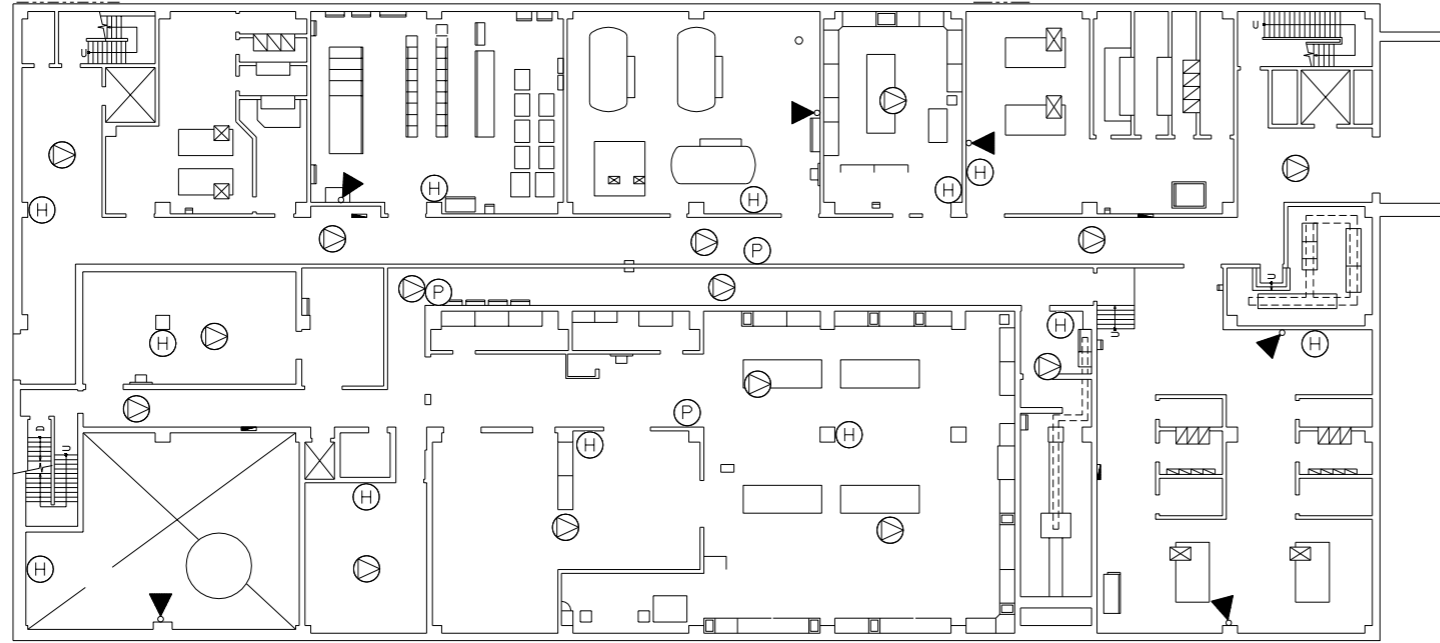
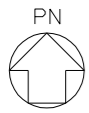
- ▶○ : スピーカ（壁取付）（7号機設備, 6, 7号機共用）
- ⊕ : スピーカ（天井埋込）（7号機設備, 6, 7号機共用）
- Ⓜ : ハンドセット（7号機設備, 6, 7号機共用）
- Ⓣ : 固定電話機（7号機設備, 6, 7号機共用）
- Ⓟ : PHS基地局（7号機設備, 6, 7号機共用）
- ⓕ : FAX
- Ⓝ : テレビ会議システム（社内向）（7号機設備, 6, 7号機共用）
- Ⓢ : 専用電話設備（ホットライン）（7号機設備, 6, 7号機共用）
- Ⓜ : 衛星社内電話機（7号機設備, 6, 7号機共用）
- Ⓝ : IP-電話機（7号機設備, 6, 7号機共用）
- Ⓝ : IP-FAX（7号機設備, 6, 7号機共用）

- Ⓝ : テレビ会議システム（7号機設備, 6, 7号機共用）
- Ⓝ : データ伝送装置
- Ⓝ : 緊急時対策支援システム伝送装置（7号機設備, 6, 7号機共用）
- Ⓝ : SPDS表示装置（7号機設備, 6, 7号機共用）
- Ⓝ : 5号機屋外緊急連絡用インターフォン（7号機設備, 6, 7号機共用）
- 接 : 携帯型音声呼出電話機（専用接続箱）
- 携 : 携帯型音声呼出電話機
- 衛 : 衛星電話設備（常設）
- 衛 : 衛星電話設備（可搬型）
- 無 : 無線連絡設備（常設）
- 無 : 無線連絡設備（可搬型）

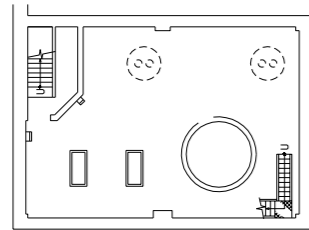
注：寸法はmmを示す。

工事計画認可申請		第1-6-23図
柏崎刈羽原子力発電所第7号機		
名称	通信連絡設備の取付箇所を明示した図面 (その23)	
	東京電力ホールディングス株式会社	





サービス建屋 T.M.S.L. 6500



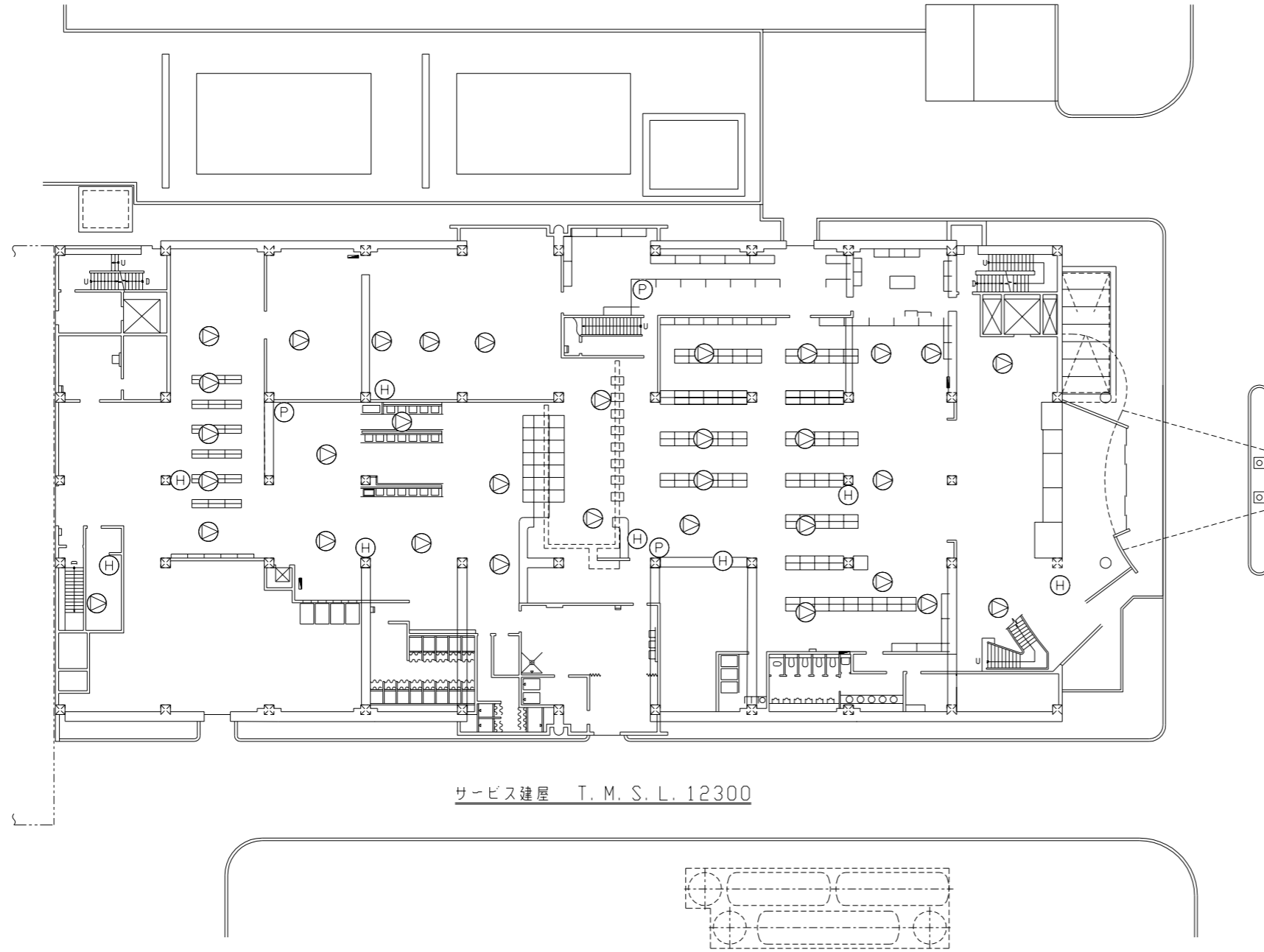
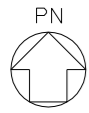
サービス建屋 T.M.S.L. 4300

### 凡例

- ▶○ : スピーカ(壁取付) (7号機設備, 6, 7号機共用)
- ⊙ : スピーカ(天井埋込) (7号機設備, 6, 7号機共用)
- Ⓜ : ハンドセット (7号機設備, 6, 7号機共用)
- Ⓣ : 固定電話機 (7号機設備, 6, 7号機共用)
- Ⓟ : PHS基地局 (7号機設備, 6, 7号機共用)
- ⓕ : FAX
- ㊤ : テレビ会議システム(社内向) (7号機設備, 6, 7号機共用)
- Ⓢ : 専用電話設備(ホットライン) (7号機設備, 6, 7号機共用)
- Ⓣ : 衛星社内電話機 (7号機設備, 6, 7号機共用)
- Ⓝ : IP-電話機 (7号機設備, 6, 7号機共用)
- Ⓝ : IP-FAX (7号機設備, 6, 7号機共用)
- Ⓝ : テレビ会議システム (7号機設備, 6, 7号機共用)
- Ⓝ : データ伝送装置
- Ⓝ : 緊急時対策支援システム伝送装置 (7号機設備, 6, 7号機共用)
- Ⓝ : SPDS表示装置 (7号機設備, 6, 7号機共用)
- Ⓝ : 5号機屋外緊急連絡用インターフォン (7号機設備, 6, 7号機共用)
- 接 : 携帯型音声呼出電話機(専用接続箱)
- 携 : 携帯型音声呼出電話機
- 衛 : 衛星電話設備(常設)
- 衛 : 衛星電話設備(可搬型)
- 無 : 無線連絡設備(常設)
- 無 : 無線連絡設備(可搬型)

注: 寸法はmmを示す。

工事計画認可申請		第1-6-24図
柏崎刈羽原子力発電所第7号機		
名称	通信連絡設備の取付箇所を明示した図面 (その24)	
	東京電力ホールディングス株式会社	



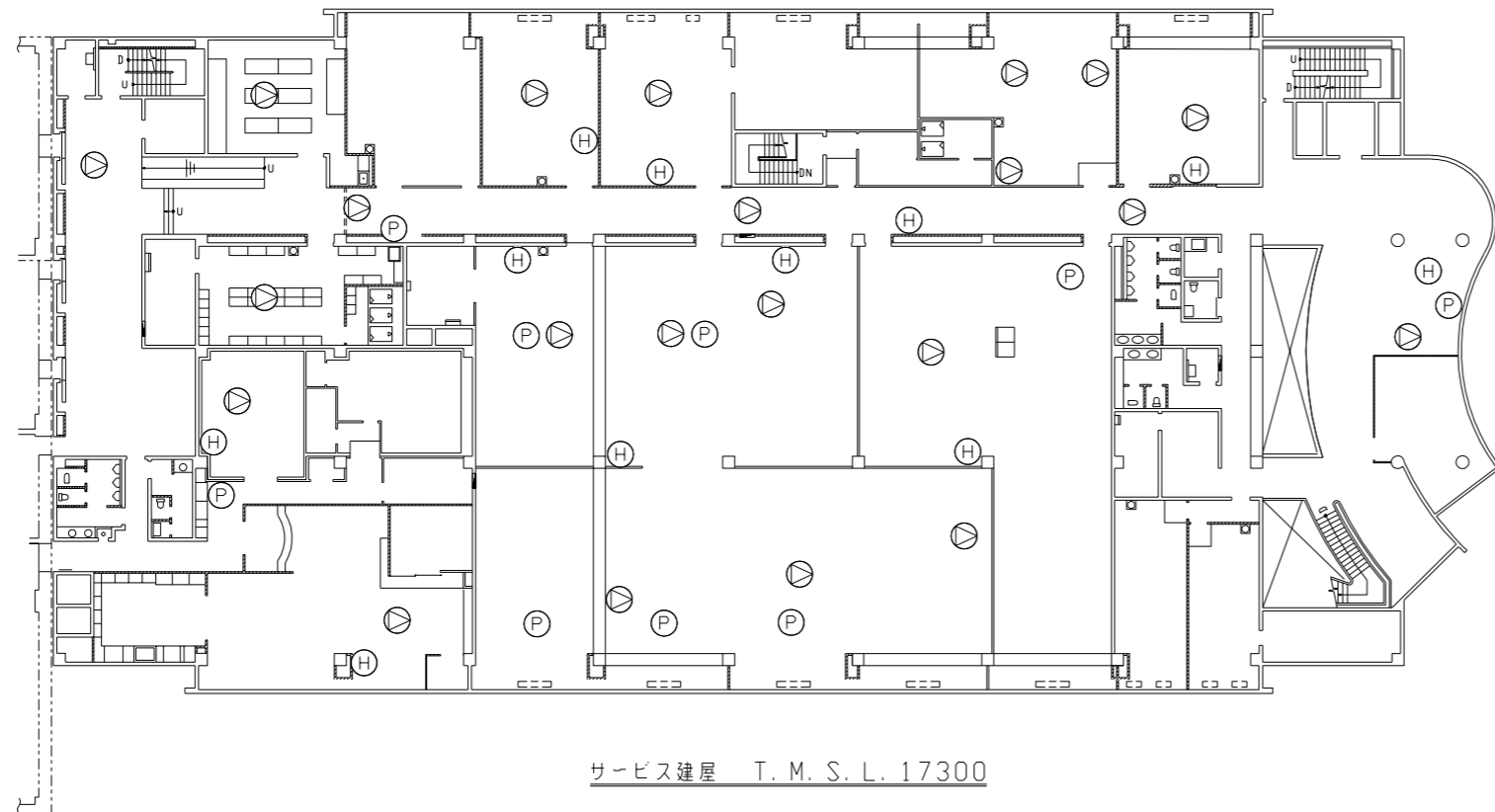
サービス建屋 T. M. S. L. 12300

凡例

- ▶○ : スピーカ (壁取付) (7号機設備, 6, 7号機共用)
- ⊙ : スピーカ (天井埋込) (7号機設備, 6, 7号機共用)
- Ⓜ : ハンドセット (7号機設備, 6, 7号機共用)
- Ⓣ : 固定電話機 (7号機設備, 6, 7号機共用)
- Ⓟ : PHS基地局 (7号機設備, 6, 7号機共用)
- ⓕ : FAX
- Ⓣ : テレビ会議システム (社内向) (7号機設備, 6, 7号機共用)
- Ⓢ : 専用電話設備 (ホットライン) (7号機設備, 6, 7号機共用)
- Ⓢ : 衛星社内電話機 (7号機設備, 6, 7号機共用)
- Ⓝ : IP-電話機 (7号機設備, 6, 7号機共用)
- Ⓝ : IP-FAX (7号機設備, 6, 7号機共用)
- Ⓝ : テレビ会議システム (7号機設備, 6, 7号機共用)
- Ⓝ : データ伝送装置
- Ⓢ : 緊急時対策支援システム伝送装置 (7号機設備, 6, 7号機共用)
- Ⓢ : SPDS表示装置 (7号機設備, 6, 7号機共用)
- Ⓢ : 5号機屋外緊急連絡用インターフォン (7号機設備, 6, 7号機共用)
- 接 : 携帯型音声呼出電話機 (専用接続箱)
- 携 : 携帯型音声呼出電話機
- 衛 : 衛星電話設備 (常設)
- 衛 : 衛星電話設備 (可搬型)
- 無 : 無線連絡設備 (常設)
- 無 : 無線連絡設備 (可搬型)

注：寸法はmmを示す。

工事計画認可申請	第1-6-25図
柏崎刈羽原子力発電所第7号機	
名称	通信連絡設備の取付箇所を明示した図面 (その25)
東京電力ホールディングス株式会社	

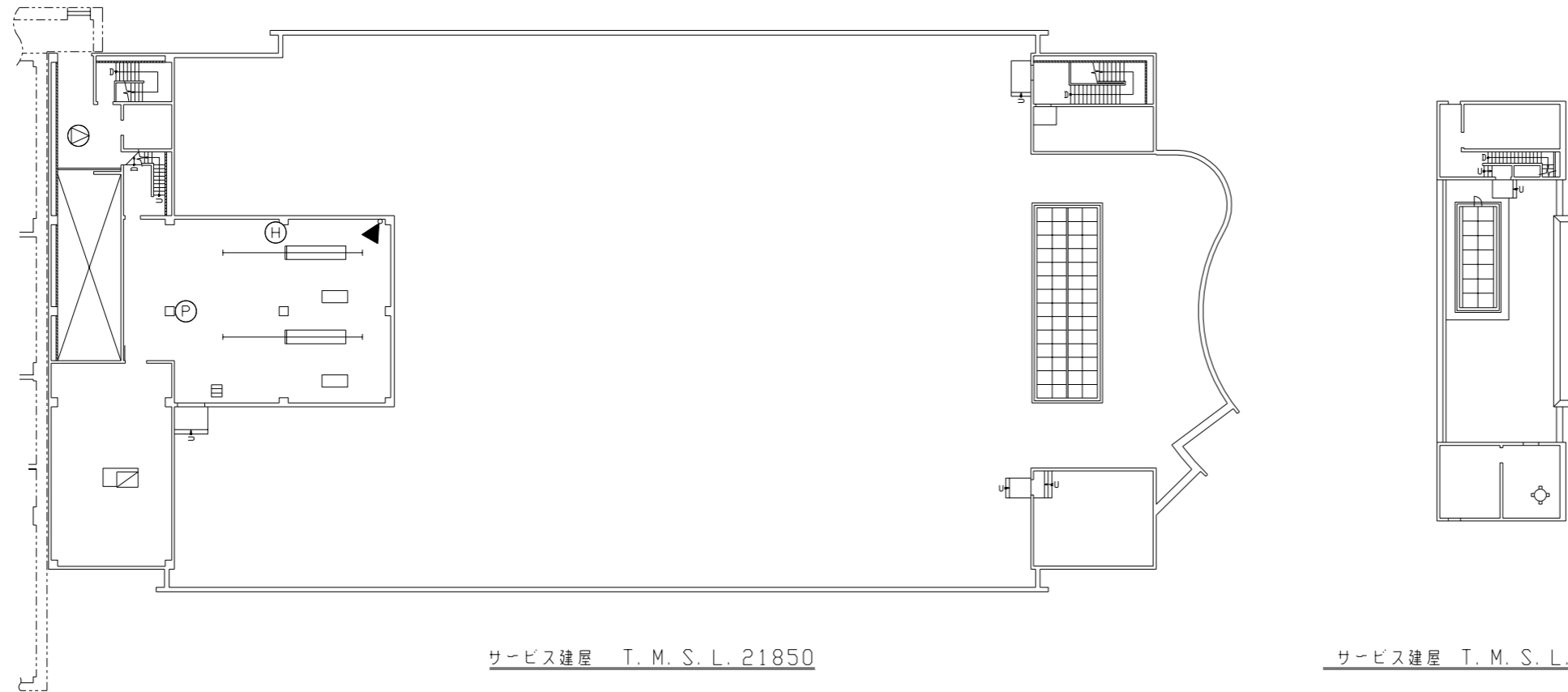
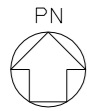


### 凡例

- ▶○ : スピーカ（壁取付）（7号機設備, 6, 7号機共用）
- ⊖○ : スピーカ（天井埋込）（7号機設備, 6, 7号機共用）
- Ⓜ : ハンドセット（7号機設備, 6, 7号機共用）
- Ⓣ : 固定電話機（7号機設備, 6, 7号機共用）
- Ⓟ : PHS基地局（7号機設備, 6, 7号機共用）
- ⓕ : FAX
- ㊤ : テレビ会議システム（社内向）（7号機設備, 6, 7号機共用）
- ㊦ : 専用電話設備（ホットライン）（7号機設備, 6, 7号機共用）
- ㊧ : 衛星社内電話機（7号機設備, 6, 7号機共用）
- ㊨ : IP-電話機（7号機設備, 6, 7号機共用）
- ㊩ : IP-FAX（7号機設備, 6, 7号機共用）
- ㊪ : テレビ会議システム（7号機設備, 6, 7号機共用）
- ㊫ : データ伝送装置
- ㊬ : 緊急時対策支援システム伝送装置（7号機設備, 6, 7号機共用）
- ㊭ : SPDS表示装置（7号機設備, 6, 7号機共用）
- ㊮ : 5号機屋外緊急連絡用インターフォン（7号機設備, 6, 7号機共用）
- ㊯ : 携帯型音声呼出電話機（専用接続箱）
- ㊰ : 携帯型音声呼出電話機
- ㊱ : 衛星電話設備（常設）
- ㊲ : 衛星電話設備（可搬型）
- ㊳ : 無線連絡設備（常設）
- ㊴ : 無線連絡設備（可搬型）

注：寸法はmmを示す。

工事計画認可申請		第1-6-26図
柏崎刈羽原子力発電所第7号機		
名称	通信連絡設備の取付箇所を明示した図面 (その26)	
	東京電力ホールディングス株式会社	

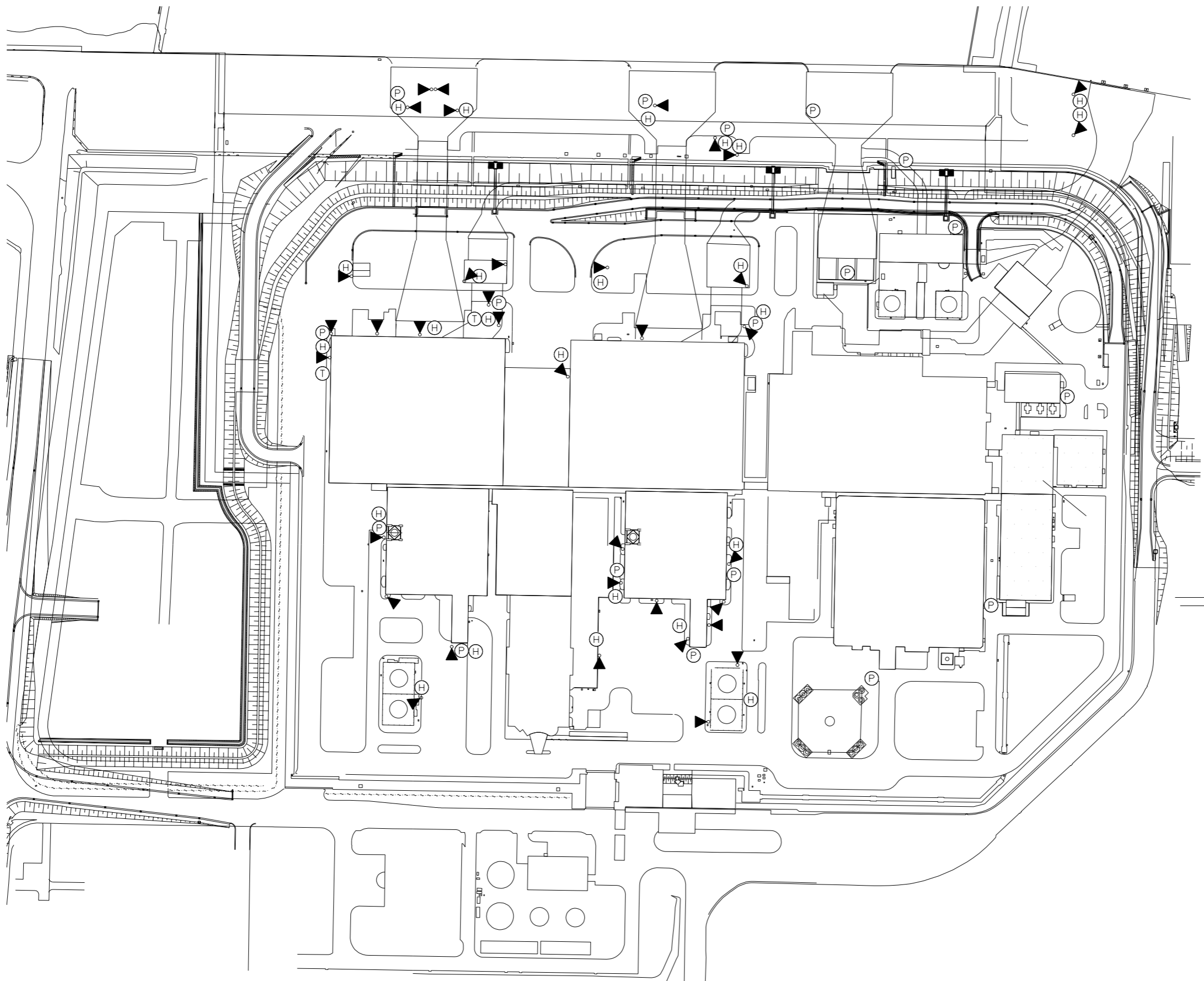


凡例

- ▶○ : スピーカ (壁取付) (7号機設備, 6, 7号機共用)
- ⊙ : スピーカ (天井埋込) (7号機設備, 6, 7号機共用)
- Ⓜ : ハンドセット (7号機設備, 6, 7号機共用)
- Ⓣ : 固定電話機 (7号機設備, 6, 7号機共用)
- Ⓟ : PHS基地局 (7号機設備, 6, 7号機共用)
- ⓕ : FAX
- Ⓣ : テレビ会議システム (社内向) (7号機設備, 6, 7号機共用)
- Ⓢ : 専用電話設備 (ホットライン) (7号機設備, 6, 7号機共用)
- Ⓣ : 衛星社内電話機 (7号機設備, 6, 7号機共用)
- Ⓝ : IP-電話機 (7号機設備, 6, 7号機共用)
- Ⓝ : IP-FAX (7号機設備, 6, 7号機共用)
- Ⓝ : テレビ会議システム (7号機設備, 6, 7号機共用)
- Ⓝ : データ伝送装置
- Ⓝ : 緊急時対策支援システム伝送装置 (7号機設備, 6, 7号機共用)
- Ⓝ : SPDS表示装置 (7号機設備, 6, 7号機共用)
- Ⓝ : 5号機屋外緊急連絡用インターフォン (7号機設備, 6, 7号機共用)
- Ⓝ : 携帯型音声呼出電話機 (専用接続箱)
- Ⓝ : 携帯型音声呼出電話機
- Ⓝ : 衛星電話設備 (常設)
- Ⓝ : 衛星電話設備 (可搬型)
- Ⓝ : 無線連絡設備 (常設)
- Ⓝ : 無線連絡設備 (可搬型)

注：寸法はmmを示す。

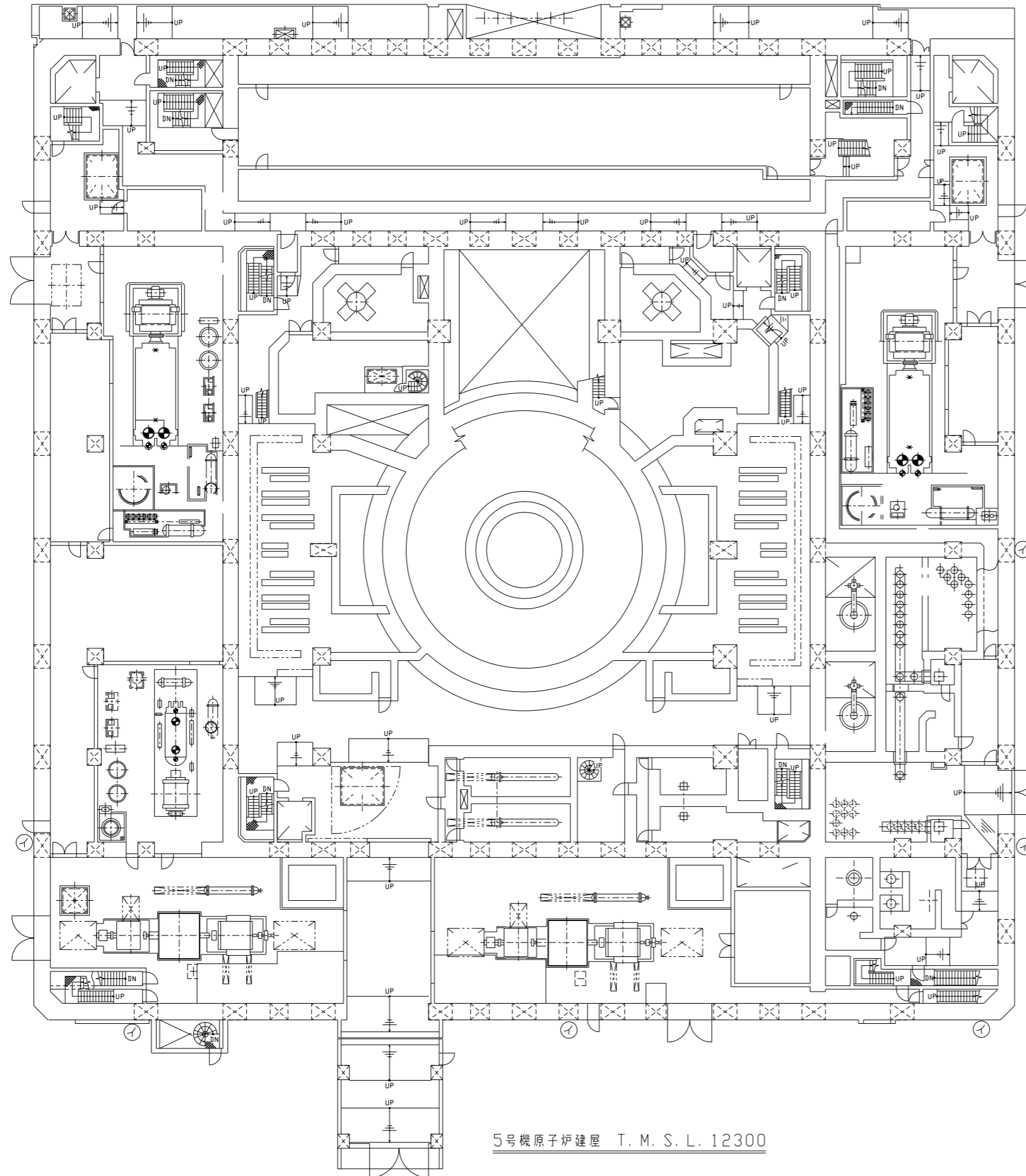
工事計画認可申請		第1-6-27図
柏崎刈羽原子力発電所第7号機		
名称	通信連絡設備の取付箇所を明示した図面 (その27)	
	東京電力ホールディングス株式会社	



凡例

- ▶○ : スピーカ(壁取付)  
(7号機設備, 6, 7号機共用)
- ⊕○ : スピーカ(天井埋込)  
(7号機設備, 6, 7号機共用)
- Ⓜ : ハンドセット  
(7号機設備, 6, 7号機共用)
- Ⓣ : 固定電話機  
(7号機設備, 6, 7号機共用)
- Ⓟ : PHS基地局  
(7号機設備, 6, 7号機共用)
- ⓕ : FAX
- Ⓣ : テレビ会議システム(社内用)  
(7号機設備, 6, 7号機共用)
- Ⓢ : 専用電話設備(ホットライン)  
(7号機設備, 6, 7号機共用)
- Ⓢ : 衛星社内電話機  
(7号機設備, 6, 7号機共用)
- Ⓝ : IP-電話機  
(7号機設備, 6, 7号機共用)
- Ⓝ : IP-FAX  
(7号機設備, 6, 7号機共用)
- Ⓝ : テレビ会議システム  
(7号機設備, 6, 7号機共用)
- Ⓝ : データ伝送装置
- Ⓝ : 緊急時対策支援システム伝送装置  
(7号機設備, 6, 7号機共用)
- Ⓝ : SPDS表示装置  
(7号機設備, 6, 7号機共用)
- Ⓝ : 5号機屋外緊急連絡用インターフォン  
(7号機設備, 6, 7号機共用)
- 接 : 携帯型音声呼出電話機(専用接続箱)
- 携 : 携帯型音声呼出電話機
- 衛 : 衛星電話設備(常設)
- 衛 : 衛星電話設備(可搬型)
- 無 : 無線連絡設備(常設)
- 無 : 無線連絡設備(可搬型)

工事計画認可申請		第1-6-28図
柏崎刈羽原子力発電所第7号機		
名称	通信連絡設備の取付箇所を明示した図面 (その28)	
	東京電力ホールディングス株式会社	

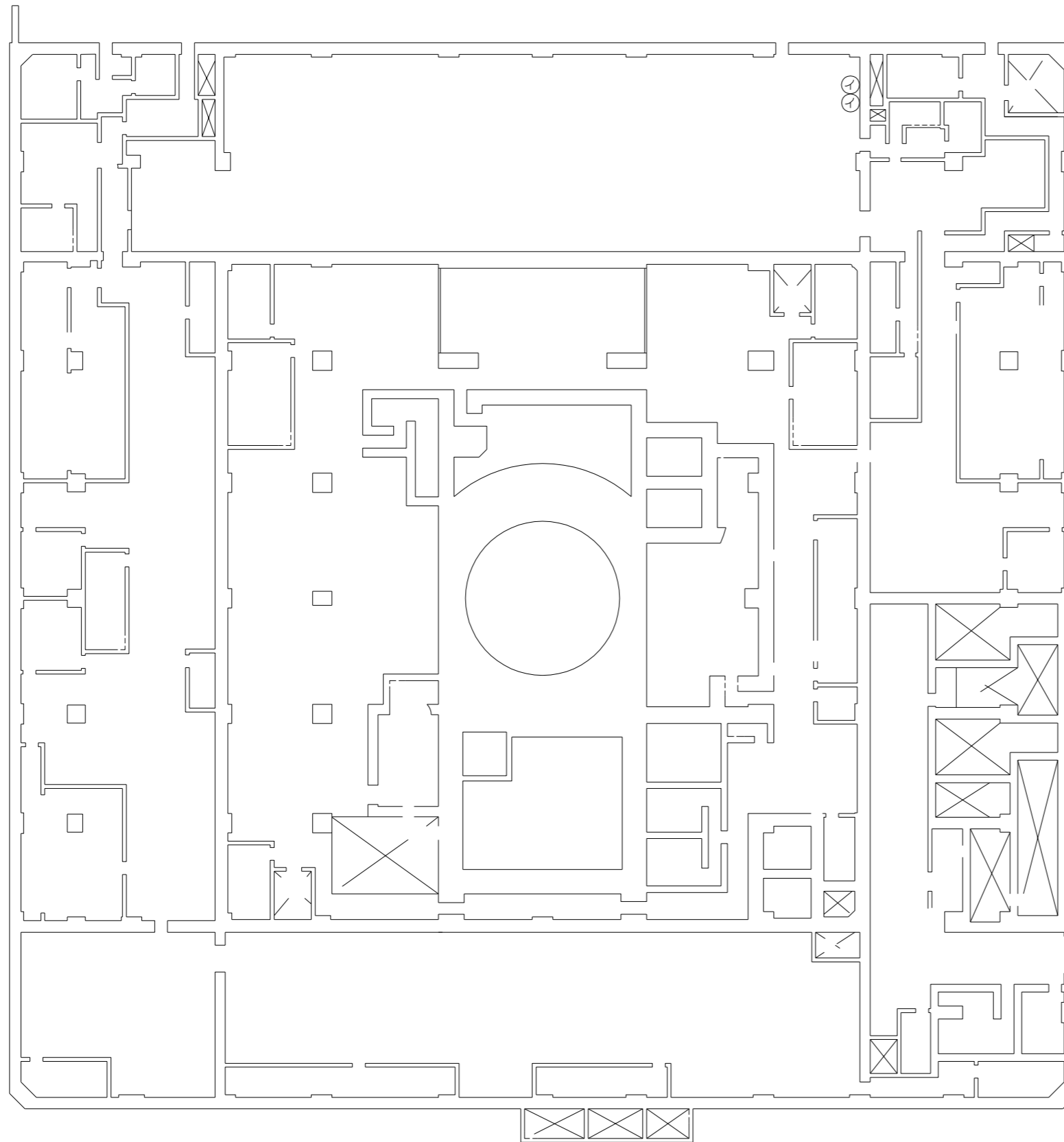


凡例

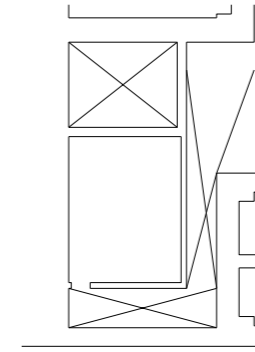
- ▶ : スピーカ(壁取付) (7号機設備, 6, 7号機共用)
- ⊙ : スピーカ(天井埋込) (7号機設備, 6, 7号機共用)
- Ⓜ : ハンドセット (7号機設備, 6, 7号機共用)
- Ⓣ : 固定電話機 (7号機設備, 6, 7号機共用)
- Ⓟ : PHS基地局 (7号機設備, 6, 7号機共用)
- ⓕ : FAX (7号機設備, 6, 7号機共用)
- ㊤ : テレビ会議システム(社内向) (7号機設備, 6, 7号機共用)
- ㊥ : 専用電話設備(ホットライン) (7号機設備, 6, 7号機共用)
- ㊦ : 衛星社内電話機 (7号機設備, 6, 7号機共用)
- ㊧ : IP-電話機 (7号機設備, 6, 7号機共用)
- ㊨ : IP-FAX (7号機設備, 6, 7号機共用)
- ㊩ : テレビ会議システム (7号機設備, 6, 7号機共用)
- ㊪ : データ伝送装置
- ㊫ : 緊急時対策支援システム伝送装置 (7号機設備, 6, 7号機共用)
- ㊬ : SPDS表示装置 (7号機設備, 6, 7号機共用)
- ㊭ : 5号機屋外緊急連絡用インターフォン (7号機設備, 6, 7号機共用)
- ㊮ : 携帯型音声呼出電話機(専用接続箱) (7号機設備, 6, 7号機共用)
- ㊯ : 携帯型音声呼出電話機 (7号機設備, 6, 7号機共用)
- ㊰ : 衛星電話設備(常設) (7号機設備, 6, 7号機共用)
- ㊱ : 衛星電話設備(可搬型) (7号機設備, 6, 7号機共用)
- ㊲ : 無線連絡設備(常設) (7号機設備, 6, 7号機共用)
- ㊳ : 無線連絡設備(可搬型) (7号機設備, 6, 7号機共用)

注: 寸法はmmを示す。

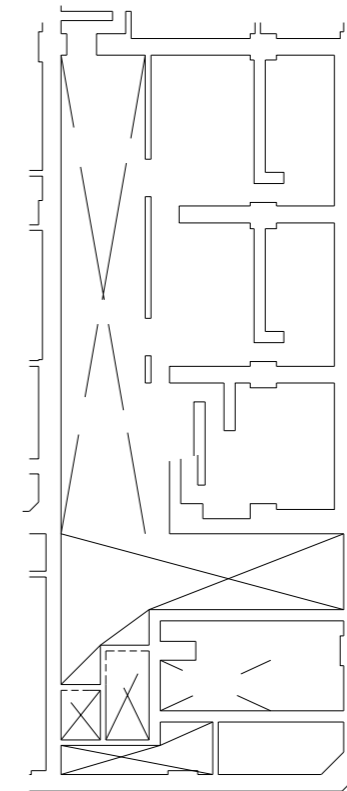
工事計画認可申請		第1-6-29図
柏崎刈羽原子力発電所第7号機		
名称	通信連絡設備の取付箇所を明示した図面 (その29)	
	東京電力ホールディングス株式会社	



5号機原子炉建屋 T. M. S. L. 20300



5号機原子炉建屋 T. M. S. L. 24000



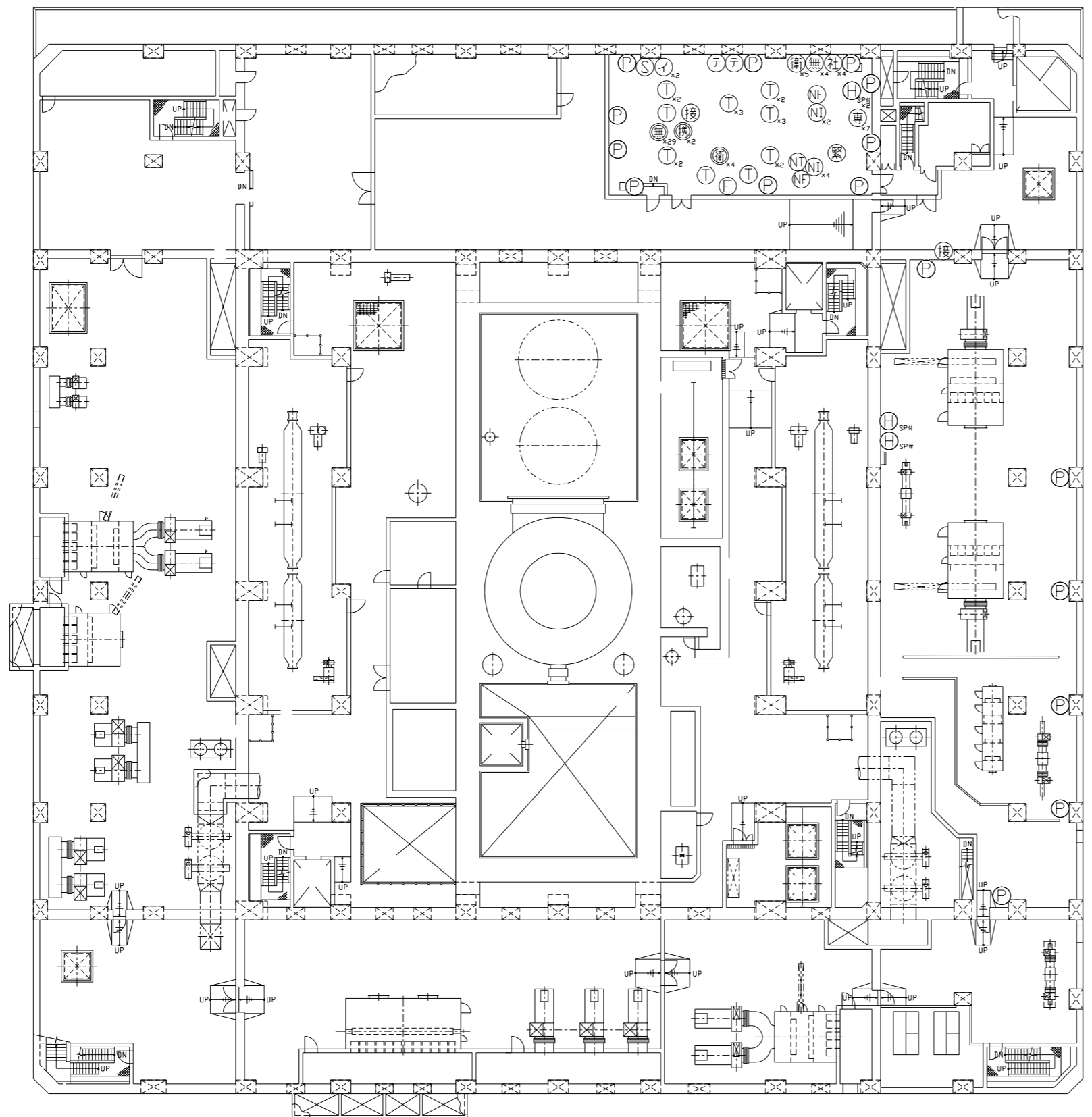
5号機原子炉建屋 T. M. S. L. 23500

### 凡例

- ▶○ : スピーカ (壁取付)  
(7号機設備, 6, 7号機共用)
- ⊙ : スピーカ (天井埋込)  
(7号機設備, 6, 7号機共用)
- Ⓜ : ハンドセット  
(7号機設備, 6, 7号機共用)
- Ⓣ : 固定電話機  
(7号機設備, 6, 7号機共用)
- Ⓟ : PHS基地局  
(7号機設備, 6, 7号機共用)
- ⓕ : FAX  
(7号機設備, 6, 7号機共用)
- Ⓣ : テレビ会議システム (社内向)  
(7号機設備, 6, 7号機共用)
- Ⓢ : 専用電話設備 (ホットライン)  
(7号機設備, 6, 7号機共用)
- Ⓣ : 衛星社内電話機  
(7号機設備, 6, 7号機共用)
- Ⓝ : IP-電話機  
(7号機設備, 6, 7号機共用)
- Ⓝ : IP-FAX  
(7号機設備, 6, 7号機共用)
- Ⓝ : テレビ会議システム  
(7号機設備, 6, 7号機共用)
- Ⓝ : データ伝送装置
- Ⓢ : 緊急時対策支援システム伝送装置  
(7号機設備, 6, 7号機共用)
- Ⓢ : SPDS表示装置  
(7号機設備, 6, 7号機共用)
- Ⓢ : 5号機屋外緊急連絡用インターフォン  
(7号機設備, 6, 7号機共用)
- Ⓢ : 携帯型音声呼出電話機 (専用接続箱)  
(7号機設備, 6, 7号機共用)
- Ⓢ : 携帯型音声呼出電話機  
(7号機設備, 6, 7号機共用)
- Ⓢ : 衛星電話設備 (常設)  
(7号機設備, 6, 7号機共用)
- Ⓢ : 衛星電話設備 (可搬型)  
(7号機設備, 6, 7号機共用)
- Ⓢ : 無線連絡設備 (常設)  
(7号機設備, 6, 7号機共用)
- Ⓢ : 無線連絡設備 (可搬型)  
(7号機設備, 6, 7号機共用)

注: 寸法はmmを示す。

工事計画認可申請		第1-6-30図
柏崎刈羽原子力発電所第7号機		
名称	通信連絡設備の取付箇所を明示した図面 (その30)	
	東京電力ホールディングス株式会社	



5号機原子炉建屋 T. M. S. L. 27800

### 凡例

- ▶ : スピーカ(壁取付)(7号機設備, 6, 7号機共用)
- ⊙ : スピーカ(天井埋込)(7号機設備, 6, 7号機共用)
- ⊕ : ハンドセット(7号機設備, 6, 7号機共用)
- ⊕<sub>SPH</sub> : ハンドセット(スピーカ付)(7号機設備, 6, 7号機共用)
- ⊕ : 固定電話機(7号機設備, 6, 7号機共用)
- ⊕ : PHS基地局(7号機設備, 6, 7号機共用)
- ⊕ : FAX(7号機設備, 6, 7号機共用)
- ⊕ : テレビ会議システム(社内向)(7号機設備, 6, 7号機共用)
- ⊕ : 専用電話設備(ホットライン)(7号機設備, 6, 7号機共用)
- ⊕ : 衛星社内電話機(7号機設備, 6, 7号機共用)
- ⊕ : IP-電話機(7号機設備, 6, 7号機共用)
- ⊕ : IP-FAX(7号機設備, 6, 7号機共用)
- ⊕ : テレビ会議システム(7号機設備, 6, 7号機共用)
- ⊕ : データ伝送装置
- ⊕ : 緊急時対策支援システム伝送装置(7号機設備, 6, 7号機共用)
- ⊕ : SPDS表示装置(7号機設備, 6, 7号機共用)
- ⊕ : 5号機屋外緊急連絡用インターフォン(7号機設備, 6, 7号機共用)
- ⊕ : 携帯型音声呼出電話機(専用接続箱)(7号機設備, 6, 7号機共用)
- ⊕ : 携帯型音声呼出電話機(7号機設備, 6, 7号機共用)
- ⊕ : 衛星電話設備(常設)(7号機設備, 6, 7号機共用)
- ⊕ : 衛星電話設備(可搬型)(7号機設備, 6, 7号機共用)
- ⊕ : 無線連絡設備(常設)(7号機設備, 6, 7号機共用)
- ⊕ : 無線連絡設備(可搬型)(7号機設備, 6, 7号機共用)

凡例右下記載の「×●」は台数を示す。

注：寸法はmmを示す。

工事計画認可申請		第1-6-31図
柏崎刈羽原子力発電所第7号機		
名称	通信連絡設備の取付箇所を明示した図面 (その31)	
	東京電力ホールディングス株式会社	