



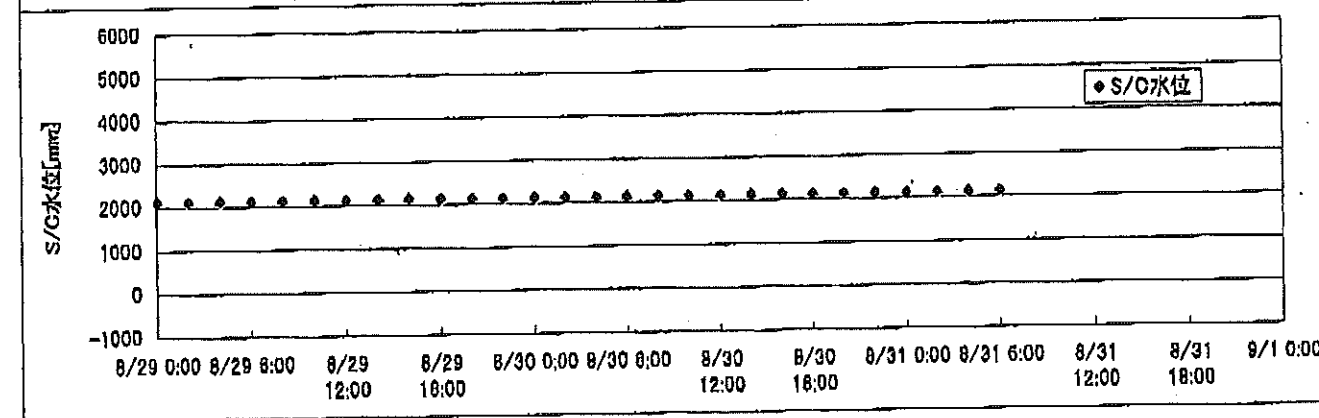
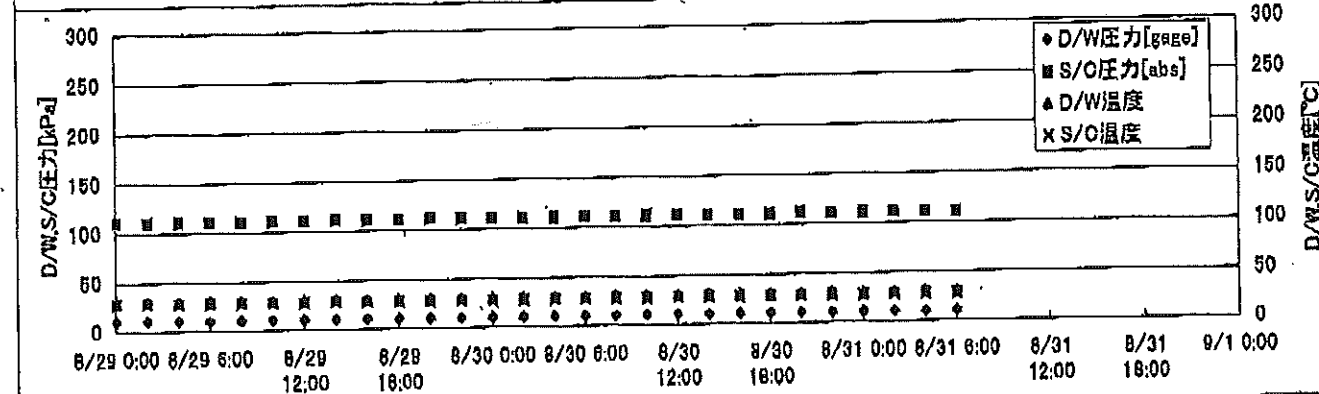
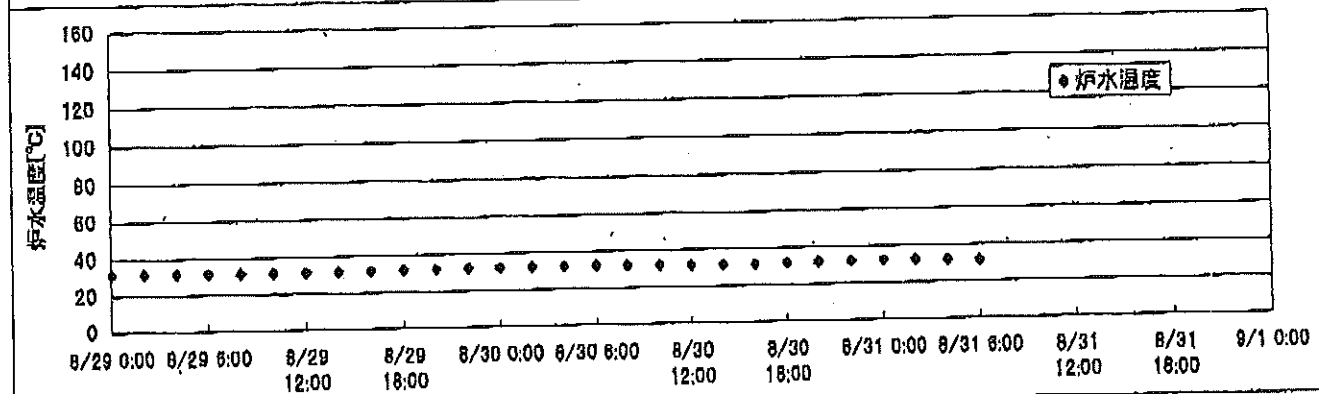
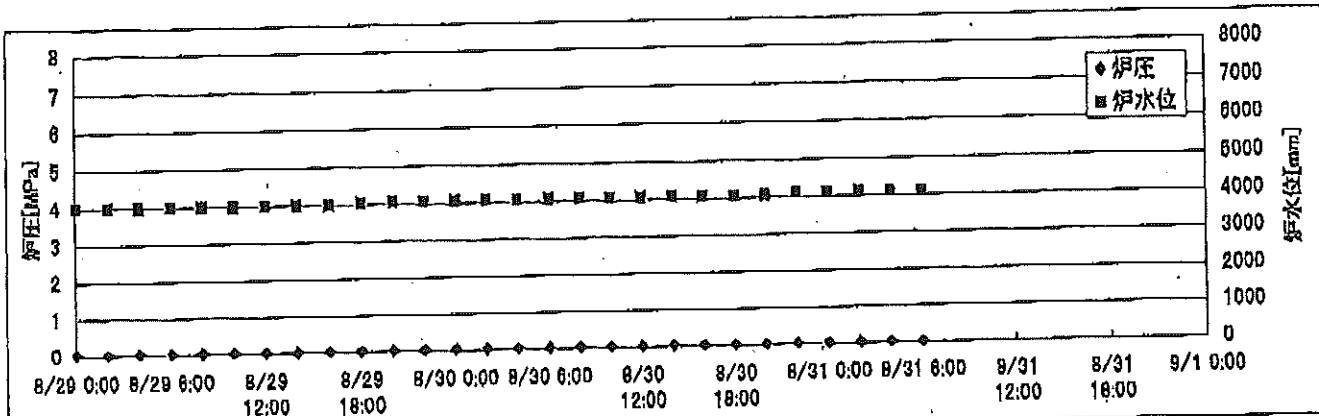
# 2F-1号機



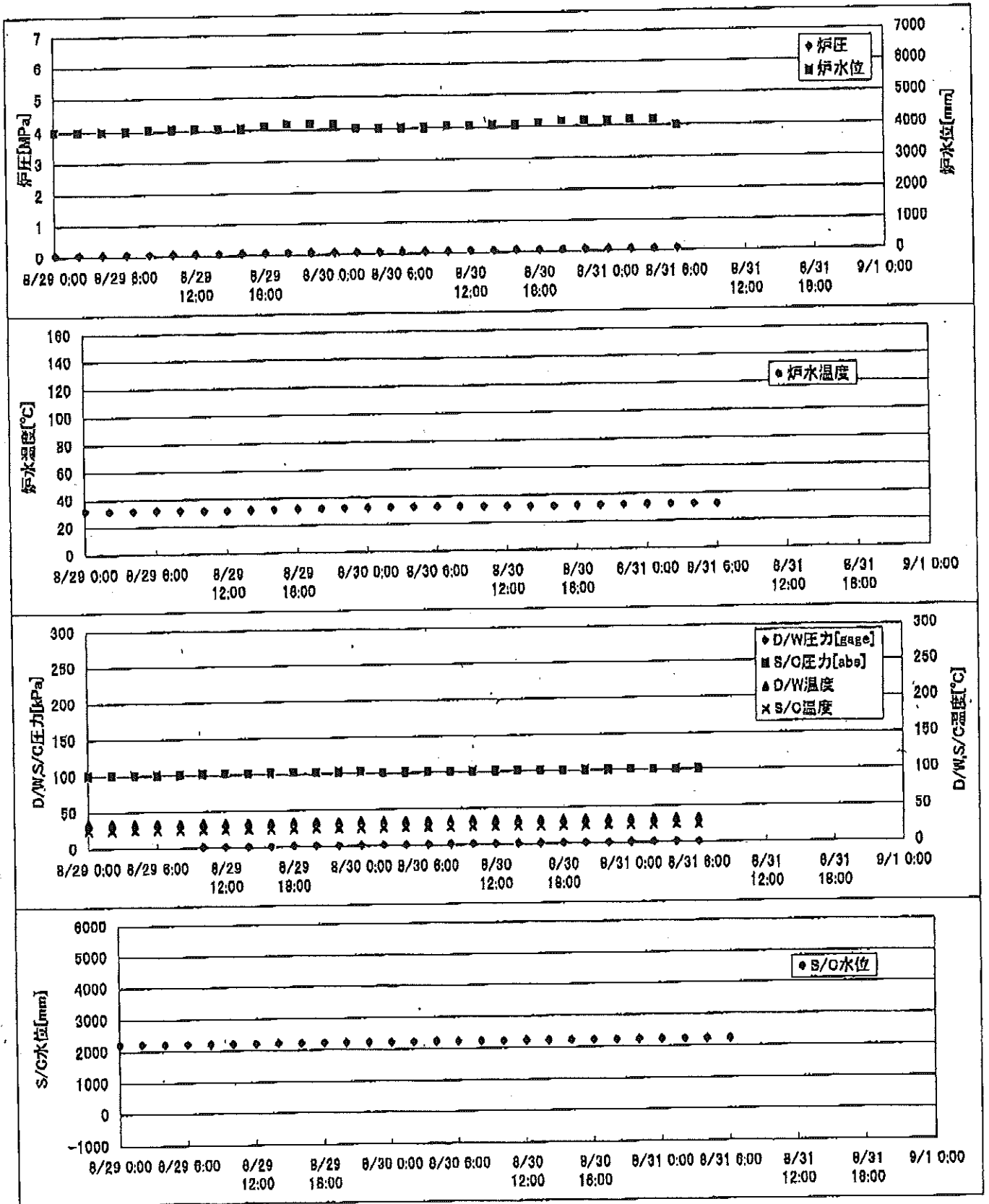
# 2F-2号機



2F-3号機



2F-4号機



# 2F-1号機

※燃料頂部(TAF)からの水位=炉水位+4200[mm]

時間	炉圧 [MPa (gage)]	炉水位 [mm] 停止時	炉水温度[°C]	D/W圧力 [kPa(gage)]	D/W温度 [°C]	S/C圧力 [kPa(abs)]	S/C水位 [mm]	S/C温度 [°C]
2011/8/29 0:00	0.04	4050	29.1	6	29.3	107	2218	27
2011/8/29 2:00	0.04	4100	29.1	6	29.4	107	2218	27
2011/8/29 4:00	0.04	4100	29.0	6	29.4	107	2218	27
2011/8/29 6:00	0.04	4100	28.9	6	29.4	107	2217	27
2011/8/29 8:00	0.04	4150	28.8	6	29.4	107	2218	27
2011/8/29 10:00	0.04	4150	28.7	6	29.5	107	2218	27
2011/8/29 12:00	0.04	4150	28.8	6	29.5	107	2218	27
2011/8/29 14:00	0.04	4150	29.0	6	29.5	107	2218	27
2011/8/29 16:00	0.04	4100	29.1	6	29.5	107	2218	27
2011/8/29 18:00	0.04	4100	29.3	6	29.5	107	2218	27
2011/8/29 20:00	0.04	4100	29.4	6	29.5	107	2218	27
2011/8/29 22:00	0.04	4100	29.5	6	29.4	107	2218	27
2011/8/30 0:00	0.04	4100	29.6	6	29.4	107	2218	27
2011/8/30 2:00	0.04	4150	29.6	6	29.4	107	2217	27
2011/8/30 4:00	0.04	4150	29.6	6	29.4	107	2217	27
2011/8/30 6:00	0.04	4150	29.5	6	29.5	107	2217	27
2011/8/30 8:00	0.04	4150	29.3	6	29.5	107	2217	27
2011/8/30 10:00	0.04	4100	29.2	6	29.5	107	2218	27
2011/8/30 12:00	0.04	4050	29.0	6	29.5	107	2218	27
2011/8/30 14:00	0.04	4050	29.1	7	29.5	107	2218	27
2011/8/30 16:00	0.04	4100	29.2	7	29.5	107	2218	27
2011/8/30 18:00	0.04	4100	29.3	7	29.5	107	2218	27
2011/8/30 20:00	0.04	4100	29.5	6	29.6	107	2218	27
2011/8/30 22:00	0.04	4050	29.6	7	29.5	107	2218	27
2011/8/31 0:00	0.04	4050	29.6	7	29.5	107	2218	27
2011/8/31 2:00	0.04	4050	29.6	7	29.5	107	2218	27
2011/8/31 4:00	0.04	4050	29.2	7	29.6	107	2218	27
2011/8/31 6:00	0.04	4050	29.0	7	29.6	107	2218	27
2011/8/31 8:00								
2011/8/31 10:00								
2011/8/31 12:00								
2011/8/31 14:00								
2011/8/31 16:00								
2011/8/31 18:00								
2011/8/31 20:00								
2011/8/31 22:00								
2011/9/1 0:00								

NO. 2721

水素電圧計/炉内圧力計

1/200V

2011年 08月 10日

## 2F-2号機

※燃料頂部(TAF)からの水位=炉水位+4200[mm]

時間	炉圧 [MPa (gage)]	炉水位 [mm] 停止時	炉水温度[°C]	D/W圧力 [kPa(gage)]	D/W温度 [°C]	S/C圧力 [kPa(abs)]	S/C水位 [mm]	S/C温度 [°C]
2011/8/29 0:00	0.00	4000	29.0	5	28.9	106	1100	28
2011/8/29 2:00	-0.01	4000	29.0	5	29.0	106	1100	28
2011/8/29 4:00	-0.01	4000	28.9	5	29.0	105	1100	28
2011/8/29 6:00	-0.01	4000	28.8	5	29.1	106	1100	28
2011/8/29 8:00	-0.01	4000	28.6	5	29.1	106	1100	28
2011/8/29 10:00	-0.01	4000	28.6	5	29.1	105	1100	28
2011/8/29 12:00	-0.01	4000	28.6	5	29.1	105	1100	28
2011/8/29 14:00	-0.01	4000	28.8	5	29.1	105	1100	28
2011/8/29 16:00	-0.01	4000	28.9	5	29.1	105	1100	28
2011/8/29 18:00	-0.01	4000	29.0	5	29.0	106	1100	28
2011/8/29 20:00	-0.01	4000	29.1	5	29.0	105	1100	28
2011/8/29 22:00	-0.01	4000	29.3	5	29.0	106	1100	28
2011/8/30 0:00	-0.01	4000	29.5	5	29.0	106	1100	28
2011/8/30 2:00	-0.01	4000	29.5	5	29.0	106	1100	28
2011/8/30 4:00	-0.01	4000	29.5	5	29.1	106	1100	28
2011/8/30 6:00	0.00	4000	29.4	5	29.1	106	1100	28
2011/8/30 8:00	0.00	4000	29.2	5	29.1	106	1100	28
2011/8/30 10:00	0.00	4000	28.9	5	29.1	105	1100	28
2011/8/30 12:00	0.00	4000	28.7	5	29.2	106	1100	28
2011/8/30 14:00	0.00	4000	28.7	5	29.1	106	1100	28
2011/8/30 16:00	0.00	4000	28.8	5	29.1	106	1100	28
2011/8/30 18:00	0.00	4000	28.9	5	29.1	106	1100	28
2011/8/30 20:00	0.00	4000	29.1	5	29.1	105	1100	28
2011/8/30 22:00	0.00	4000	29.4	5	29.1	106	1100	28
2011/8/31 0:00	0.00	4000	29.4	5	29.2	106	1100	28
2011/8/31 2:00	0.00	4000	29.1	5	29.2	106	1100	28
2011/8/31 4:00	0.00	4000	28.7	5	29.2	105	1100	28
2011/8/31 6:00	0.00	4000	28.5	5	29.2	106	1100	28
2011/8/31 8:00								
2011/8/31 10:00								
2011/8/31 12:00								
2011/8/31 14:00								
2011/8/31 16:00								
2011/8/31 18:00								
2011/8/31 20:00								
2011/8/31 22:00								
2011/9/1 0:00								

# 2F-3号機

※燃料頂部(TAF)からの水位=炉水位+4200[mm]

時間	炉圧 [MPa (gage)]	炉水位 [mm] 停止時	炉水温度[°C]	D/W圧力 [kPa(gage)]	D/W温度 [°C]	S/C圧力 [kPa(abs)]	S/C水位 [mm]	S/C温度 [°C]
2011/8/29 0:00	0.02	4000	31.4	10	30.1	110	2100	28
2011/8/29 2:00	0.02	4000	31.4	10	30.3	110	2100	28
2011/8/29 4:00	0.02	4000	31.3	10	30.3	110	2100	28
2011/8/29 6:00	0.02	4000	31.2	10	30.3	110	2100	28
2011/8/29 8:00	0.02	4000	31.1	9	30.3	110	2100	28
2011/8/29 10:00	0.01	4000	30.9	10	30.2	110	2100	28
2011/8/29 12:00	0.01	4000	31.0	10	30.2	110	2100	28
2011/8/29 14:00	0.01	4000	31.1	10	30.1	111	2100	28
2011/8/29 16:00	0.01	4000	31.3	10	30.2	110	2100	28
2011/8/29 18:00	0.02	4050	31.3	10	30.1	110	2100	28
2011/8/29 20:00	0.02	4050	31.5	10	30.2	111	2100	28
2011/8/29 22:00	0.02	4050	31.7	10	30.4	110	2100	28
2011/8/30 0:00	0.02	4050	31.8	10	30.2	110	2100	28
2011/8/30 2:00	0.02	4050	31.9	10	30.3	110	2100	28
2011/8/30 4:00	0.02	4050	31.9	10	30.3	110	2100	28
2011/8/30 6:00	0.02	4050	31.8	10	30.3	110	2100	28
2011/8/30 8:00	0.02	4050	31.7	10	30.3	110	2100	28
2011/8/30 10:00	0.02	4050	31.5	10	30.1	110	2100	28
2011/8/30 12:00	0.02	4050	31.2	10	30.2	111	2100	28
2011/8/30 14:00	0.02	4050	31.1	10	30.2	110	2100	28
2011/8/30 16:00	0.02	4050	31.2	10	30.2	110	2100	28
2011/8/30 18:00	0.02	4050	31.4	10	30.2	110	2100	28
2011/8/30 20:00	0.02	4050	31.6	10	30.2	111	2100	28
2011/8/30 22:00	0.02	4100	31.7	10	30.2	110	2100	28
2011/8/31 0:00	0.02	4100	31.8	10	30.2	110	2100	28
2011/8/31 2:00	0.02	4100	31.7	10	30.3	110	2100	28
2011/8/31 4:00	0.02	4100	31.4	10	30.3	110	2100	28
2011/8/31 6:00	0.02	4100	31.1	10	30.3	110	2100	28
2011/8/31 8:00								
2011/8/31 10:00								
2011/8/31 12:00								
2011/8/31 14:00								
2011/8/31 16:00								
2011/8/31 18:00								
2011/8/31 20:00								
2011/8/31 22:00								
2011/9/1 0:00								

NO. 3331

東京電力(株) 原子力発電 玉砕

2011年 08月31日 1時30分


## 2F-4号機

※燃料頂部(TAF)からの水位=炉水位+4200[mm]

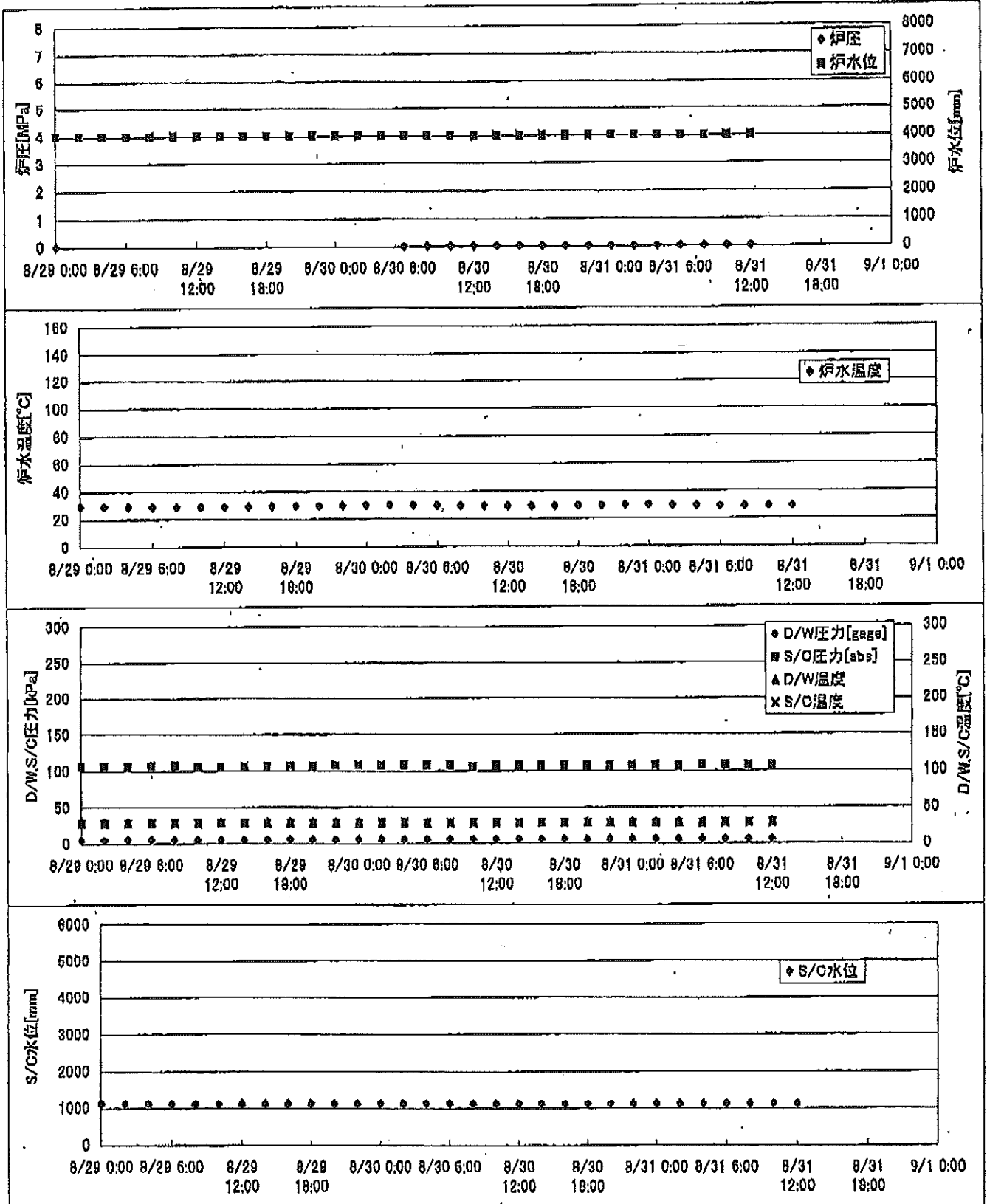
時間	炉圧 [MPa (gage)]	炉水位 [mm] 停止時	炉水温度[°C]	D/W圧力 [kPa(gage)]	D/W温度 [°C]	S/C圧力 [kPa(abs)]	S/C水位 [mm]	S/C温度 [°C]
2011/8/29 0:00	0.04	4000	31.5	-1	33.3	100	2200	24
2011/8/29 2:00	0.04	4000	31.4	-1	33.3	100	2200	24
2011/8/29 4:00	0.04	4000	31.4	-1	33.2	100	2200	24
2011/8/29 6:00	0.04	4000	31.3	-1	33.3	100	2200	24
2011/8/29 8:00	0.04	4050	31.2	-1	33.1	100	2200	24
2011/8/29 10:00	0.05	4050	31.1	0	33.3	101	2200	24
2011/8/29 12:00	0.05	4050	31.1	0	33.4	101	2200	24
2011/8/29 14:00	0.05	4050	31.2	0	33.4	101	2200	24
2011/8/29 16:00	0.05	4050	31.3	0	33.4	101	2200	24
2011/8/29 18:00	0.05	4100	31.4	0	33.5	101	2200	24
2011/8/29 20:00	0.05	4150	31.5	0	33.5	101	2200	24
2011/8/29 22:00	0.05	4150	31.6	0	33.7	101	2200	24
2011/8/30 0:00	0.05	4150	31.7	0	33.6	101	2200	24
2011/8/30 2:00	0.04	4000	31.8	0	33.6	100	2200	24
2011/8/30 4:00	0.04	4000	31.9	0	33.6	100	2200	24
2011/8/30 6:00	0.04	4000	31.9	0	33.6	100	2200	24
2011/8/30 8:00	0.04	4000	31.8	0	33.6	100	2200	24
2011/8/30 10:00	0.04	4050	31.7	0	33.7	100	2200	24
2011/8/30 12:00	0.05	4050	31.5	0	33.7	100	2200	24
2011/8/30 14:00	0.05	4050	31.3	0	33.5	100	2200	24
2011/8/30 16:00	0.05	4050	31.2	0	33.3	100	2200	24
2011/8/30 18:00	0.05	4100	31.3	0	33.4	100	2200	24
2011/8/30 20:00	0.05	4150	31.4	0	33.2	100	2200	24
2011/8/30 22:00	0.05	4150	31.5	0	33.0	100	2200	24
2011/8/31 0:00	0.05	4150	31.6	0	33.0	100	2200	24
2011/8/31 2:00	0.05	4200	31.7	0	33.0	100	2200	24
2011/8/31 4:00	0.05	4200	31.5	0	33.0	100	2200	24
2011/8/31 6:00	0.05	4000	31.3	0	32.9	100	2200	24
2011/8/31 8:00								
2011/8/31 10:00								
2011/8/31 12:00								
2011/8/31 14:00								
2011/8/31 16:00								
2011/8/31 18:00								
2011/8/31 20:00								
2011/8/31 22:00								
2011/9/1 0:00								




# 2F-1号機



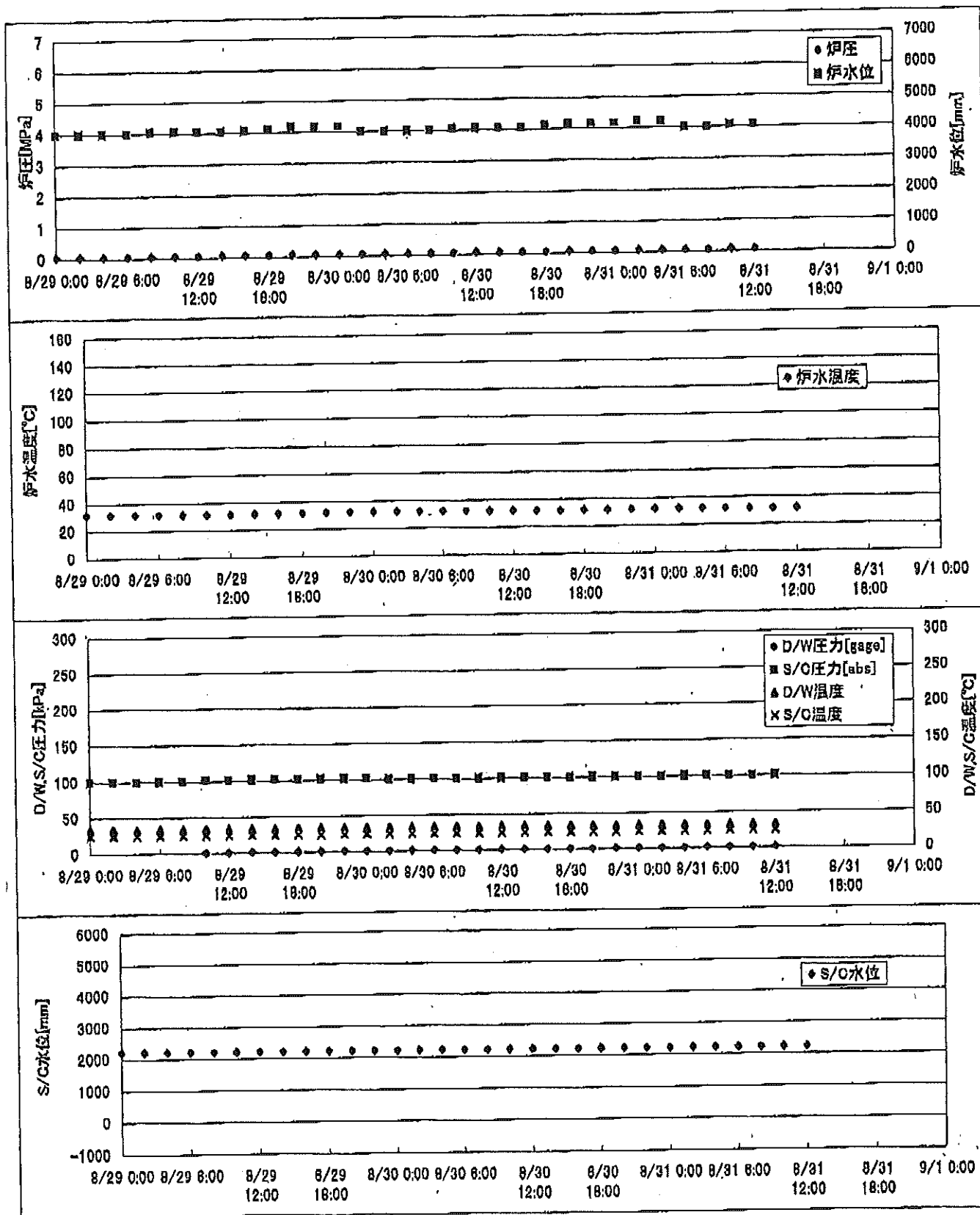
2F-2号機



### 2F-3号機



2F-4号機



# 2F-1号機

※燃料頂部(TAF)からの水位=炉水位+4200[mm]

時間	炉圧 [MPa (gage)]	炉水位 [mm] 停止時	炉水温度[°C]	D/W圧力 [kPa(gage)]	D/W温度 [°C]	S/C圧力 [kPa(abs)]	S/C水位 [mm]	S/C温度 [°C]
2011/8/29 0:00	0.04	4050	29.1	6	29.3	107	2218	27
2011/8/29 2:00	0.04	4100	29.1	6	29.4	107	2218	27
2011/8/29 4:00	0.04	4100	29.0	6	29.4	107	2218	27
2011/8/29 6:00	0.04	4100	28.9	6	29.4	107	2217	27
2011/8/29 8:00	0.04	4150	28.8	6	29.4	107	2218	27
2011/8/29 10:00	0.04	4150	28.7	6	29.5	107	2218	27
2011/8/29 12:00	0.04	4150	28.8	6	29.5	107	2218	27
2011/8/29 14:00	0.04	4150	29.0	6	29.5	107	2218	27
2011/8/29 16:00	0.04	4100	29.1	6	29.5	107	2218	27
2011/8/29 18:00	0.04	4100	29.3	6	29.5	107	2218	27
2011/8/29 20:00	0.04	4100	29.4	6	29.5	107	2218	27
2011/8/29 22:00	0.04	4100	29.5	6	29.4	107	2218	27
2011/8/30 0:00	0.04	4100	29.6	6	29.4	107	2218	27
2011/8/30 2:00	0.04	4150	29.6	6	29.4	107	2217	27
2011/8/30 4:00	0.04	4150	29.6	6	29.4	107	2217	27
2011/8/30 6:00	0.04	4150	29.5	6	29.5	107	2217	27
2011/8/30 8:00	0.04	4150	29.3	6	29.5	107	2217	27
2011/8/30 10:00	0.04	4100	29.2	6	29.5	107	2218	27
2011/8/30 12:00	0.04	4050	29.0	6	29.5	107	2218	27
2011/8/30 14:00	0.04	4050	29.1	7	29.5	107	2218	27
2011/8/30 16:00	0.04	4100	29.2	7	29.5	107	2218	27
2011/8/30 18:00	0.04	4100	29.3	7	29.5	107	2218	27
2011/8/30 20:00	0.04	4100	29.5	6	29.6	107	2218	27
2011/8/30 22:00	0.04	4050	29.6	7	29.5	107	2218	27
2011/8/31 0:00	0.04	4050	29.6	7	29.5	107	2218	27
2011/8/31 2:00	0.04	4050	29.6	7	29.5	107	2218	27
2011/8/31 4:00	0.04	4050	29.2	7	29.6	107	2218	27
2011/8/31 6:00	0.04	4050	29.0	7	29.6	107	2218	27
2011/8/31 8:00	0.04	4050	28.9	7	29.6	107	2218	27
2011/8/31 10:00	0.04	4050	28.8	7	29.7	107	2218	27
<b>2011/8/31 12:00</b>	<b>0.04</b>	<b>4050</b>	<b>28.7</b>	<b>7</b>	<b>29.7</b>	<b>107</b>	<b>2218</b>	<b>27</b>
2011/8/31 14:00								
2011/8/31 16:00								
2011/8/31 18:00								
2011/8/31 20:00								
2011/8/31 22:00								
2011/9/1 0:00								

77  
 NO.1000  
 2011年 08月 31日 12時 00分  
 水素電圧監視装置



# 2F-3号機

※燃料頂部(TAF)からの水位=炉水位+4200[mm]

時間	炉圧 [MPa (gage)]	炉水位 [mm] 停止時	炉水温度[°C]	D/W圧力 [kPa(gage)]	D/W温度 [°C]	S/C圧力 [kPa(abs)]	S/C水位 [mm]	S/C温度 [°C]
2011/8/29 0:00	0.02	4000	31.4	10	30.1	110	2100	28
2011/8/29 2:00	0.02	4000	31.4	10	30.3	110	2100	28
2011/8/29 4:00	0.02	4000	31.3	10	30.3	110	2100	28
2011/8/29 6:00	0.02	4000	31.2	10	30.3	110	2100	28
2011/8/29 8:00	0.02	4000	31.1	9	30.3	110	2100	28
2011/8/29 10:00	0.01	4000	30.9	10	30.2	110	2100	28
2011/8/29 12:00	0.01	4000	31.0	10	30.2	110	2100	28
2011/8/29 14:00	0.01	4000	31.1	10	30.1	111	2100	28
2011/8/29 16:00	0.01	4000	31.3	10	30.2	110	2100	28
2011/8/29 18:00	0.02	4050	31.3	10	30.1	110	2100	28
2011/8/29 20:00	0.02	4050	31.5	10	30.2	111	2100	28
2011/8/29 22:00	0.02	4050	31.7	10	30.4	110	2100	28
2011/8/30 0:00	0.02	4050	31.8	10	30.2	110	2100	28
2011/8/30 2:00	0.02	4050	31.9	10	30.3	110	2100	28
2011/8/30 4:00	0.02	4050	31.9	10	30.3	110	2100	28
2011/8/30 6:00	0.02	4050	31.8	10	30.3	110	2100	28
2011/8/30 8:00	0.02	4050	31.7	10	30.3	110	2100	28
2011/8/30 10:00	0.02	4050	31.5	10	30.1	110	2100	28
2011/8/30 12:00	0.02	4050	31.2	10	30.2	111	2100	28
2011/8/30 14:00	0.02	4050	31.1	10	30.2	110	2100	28
2011/8/30 16:00	0.02	4050	31.2	10	30.2	110	2100	28
2011/8/30 18:00	0.02	4050	31.4	10	30.2	110	2100	28
2011/8/30 20:00	0.02	4050	31.6	10	30.2	111	2100	28
2011/8/30 22:00	0.02	4100	31.7	10	30.2	110	2100	28
2011/8/31 0:00	0.02	4100	31.8	10	30.2	110	2100	28
2011/8/31 2:00	0.02	4100	31.7	10	30.3	110	2100	28
2011/8/31 4:00	0.02	4100	31.4	10	30.3	110	2100	28
2011/8/31 6:00	0.02	4100	31.1	10	30.3	110	2100	28
2011/8/31 8:00	0.02	4100	31.0	10	30.2	110	2100	28
2011/8/31 10:00	0.02	4100	31.1	10	30.2	110	2100	28
<b>2011/8/31 12:00</b>	<b>0.02</b>	<b>4100</b>	<b>31.0</b>	<b>10</b>	<b>30.1</b>	<b>110</b>	<b>2100</b>	<b>28</b>
2011/8/31 14:00								
2011/8/31 16:00								
2011/8/31 18:00								
2011/8/31 20:00								
2011/8/31 22:00								
2011/9/1 0:00								

# 2F-4号機

※燃料頂部(TAF)からの水位=炉水位+4200[mm]

時間	炉圧 [MPa (gage)]	炉水位 [mm] 停止時	炉水温度[°C]	D/W圧力 [kPa(gage)]	D/W温度 [°C]	S/C圧力 [kPa(abs)]	S/C水位 [mm]	S/C温度 [°C]
2011/8/29 0:00	0.04	4000	31.5	-1	33.3	100	2200	24
2011/8/29 2:00	0.04	4000	31.4	-1	33.3	100	2200	24
2011/8/29 4:00	0.04	4000	31.4	-1	33.2	100	2200	24
2011/8/29 6:00	0.04	4000	31.3	-1	33.3	100	2200	24
2011/8/29 8:00	0.04	4050	31.2	-1	33.1	100	2200	24
2011/8/29 10:00	0.05	4050	31.1	0	33.3	101	2200	24
2011/8/29 12:00	0.05	4050	31.1	0	33.4	101	2200	24
2011/8/29 14:00	0.05	4050	31.2	0	33.4	101	2200	24
2011/8/29 16:00	0.05	4050	31.3	0	33.4	101	2200	24
2011/8/29 18:00	0.05	4100	31.4	0	33.5	101	2200	24
2011/8/29 20:00	0.05	4150	31.5	0	33.5	101	2200	24
2011/8/29 22:00	0.05	4150	31.6	0	33.7	101	2200	24
2011/8/30 0:00	0.05	4150	31.7	0	33.6	101	2200	24
2011/8/30 2:00	0.04	4000	31.8	0	33.6	100	2200	24
2011/8/30 4:00	0.04	4000	31.9	0	33.6	100	2200	24
2011/8/30 6:00	0.04	4000	31.9	0	33.6	100	2200	24
2011/8/30 8:00	0.04	4000	31.8	0	33.6	100	2200	24
2011/8/30 10:00	0.04	4050	31.7	0	33.7	100	2200	24
2011/8/30 12:00	0.05	4050	31.5	0	33.7	100	2200	24
2011/8/30 14:00	0.05	4050	31.3	0	33.5	100	2200	24
2011/8/30 16:00	0.05	4050	31.2	0	33.3	100	2200	24
2011/8/30 18:00	0.05	4100	31.3	0	33.4	100	2200	24
2011/8/30 20:00	0.05	4150	31.4	0	33.2	100	2200	24
2011/8/30 22:00	0.05	4150	31.5	0	33.0	100	2200	24
2011/8/31 0:00	0.05	4150	31.6	0	33.0	100	2200	24
2011/8/31 2:00	0.05	4200	31.7	0	33.0	100	2200	24
2011/8/31 4:00	0.05	4200	31.5	0	33.0	100	2200	24
2011/8/31 6:00	0.05	4000	31.3	0	32.9	100	2200	24
2011/8/31 8:00	0.05	4000	31.2	0	32.7	100	2200	24
2011/8/31 10:00	0.05	4050	31.1	0	32.7	100	2200	24
2011/8/31 12:00	0.05	4050	31.1	0	33.1	100	2200	24
2011/8/31 14:00								
2011/8/31 16:00								
2011/8/31 18:00								
2011/8/31 20:00								
2011/8/31 22:00								
2011/9/1 0:00								