




2F-4号機




2F-3号機



2F-2号機



2F-1号機



2F-4号機

※燃料頂部(TAF)からの水位=炉水位+4200[mm]

時間	炉圧 [MPa (gage)]	炉水位 [mm] 停止時	炉水温度[°C]	D/W圧力 [kPa(gage)]	D/W温度 [°C]	S/C圧力 [kPa(abs)]	S/C水位 [mm]	S/C温度 [°C]
2011/8/21 0:00	0.07	4100	29.0	7	37.4	108	2100	24
2011/8/21 2:00	0.06	4000	29.0	7	37.6	108	2100	24
2011/8/21 4:00	0.06	4000	29.0	7	37.6	107	2100	24
2011/8/21 6:00	0.06	4000	29.0	7	37.6	107	2100	24
2011/8/21 8:00	0.06	4050	29.0	7	37.7	108	2100	24
2011/8/21 10:00	0.06	4050	29.1	7	37.9	107	2100	24
2011/8/21 12:00	0.06	4050	29.1	7	37.9	108	2100	24
2011/8/21 14:00	0.06	4050	29.1	7	38.0	107	2100	24
2011/8/21 16:00	0.06	4100	29.1	7	38.1	107	2100	24
2011/8/21 18:00	0.06	4100	29.1	7	38.1	108	2100	24
2011/8/21 20:00	0.06	4100	29.1	6	37.0	107	2100	24
2011/8/21 22:00	0.06	4150	29.1	6	36.4	107	2100	24
2011/8/22 0:00	0.06	4150	29.0	6	36.1	107	2100	24
2011/8/22 2:00	0.05	3900	29.0	6	35.9	107	2100	24
2011/8/22 4:00	0.05	3900	29.0	6	35.8	107	2100	24
2011/8/22 6:00	0.05	3900	29.0	6	35.7	107	2100	24
2011/8/22 8:00	0.05	3950	29.0	6	35.6	107	2100	24
2011/8/22 10:00	0.05	3950	28.9	6	35.3	107	2100	24
2011/8/22 12:00	0.05	3950	28.9	6	35.4	107	2100	24
2011/8/22 14:00	0.05	3950	28.9	6	35.2	107	2100	24
2011/8/22 16:00	0.05	3950	28.9	6	35.0	107	2100	24
2011/8/22 18:00	0.06	3950	29.0	6	34.9	107	2100	24
2011/8/22 20:00	0.06	3950	29.0	6	34.7	107	2100	24
2011/8/22 22:00	0.05	4000	29.0	6	34.7	107	2100	24
2011/8/23 0:00	0.05	4000	29.0	6	34.7	107	2100	24
2011/8/23 2:00	0.05	4050	29.0	6	34.6	107	2100	24
2011/8/23 4:00	0.05	4050	29.1	6	34.6	107	2100	24
2011/8/23 6:00	0.05	4050	29.1	6	34.4	107	2100	24
2011/8/23 8:00								
2011/8/23 10:00								
2011/8/23 12:00								
2011/8/23 14:00								
2011/8/23 16:00								
2011/8/23 18:00								
2011/8/23 20:00								
2011/8/23 22:00								
2011/8/24 0:00								

2F-3号機

※燃料頂部(TAF)からの水位=炉水位+4200[mm]

時間	炉圧 [MPa (gage)]	炉水位 [mm] 停止時	炉水温度[°C]	D/W圧力 [kPa(gage)]	D/W温度 [°C]	S/C圧力 [kPa(abs)]	S/C水位 [mm]	S/C温度 [°C]
2011/8/21 0:00	0.02	4150	30.6	10	30.0	110	2100	28
2011/8/21 2:00	0.02	4150	30.6	10	30.0	110	2100	28
2011/8/21 4:00	0.02	4150	30.6	10	30.0	110	2100	28
2011/8/21 6:00	0.02	4150	30.7	10	30.0	110	2100	28
2011/8/21 8:00	0.02	4150	30.6	10	30.0	110	2100	28
2011/8/21 10:00	0.02	4150	30.6	10	30.1	111	2100	28
2011/8/21 12:00	0.02	4200	30.7	10	30.0	110	2100	28
2011/8/21 14:00	0.02	4200	30.7	10	30.0	110	2100	28
2011/8/21 16:00	0.02	4200	30.7	10	30.1	111	2100	28
2011/8/21 18:00	0.02	4200	30.7	10	30.0	110	2100	28
2011/8/21 20:00	0.02	4200	30.6	10	30.1	110	2100	28
2011/8/21 22:00	0.02	4200	30.6	10	30.1	110	2100	28
2011/8/22 0:00	0.02	4000	30.6	10	30.0	110	2100	28
2011/8/22 2:00	0.02	4000	30.6	10	30.0	110	2100	28
2011/8/22 4:00	0.02	4000	30.6	10	30.1	110	2100	28
2011/8/22 6:00	0.02	4000	30.6	10	30.0	110	2100	28
2011/8/22 8:00	0.02	4000	30.5	10	30.1	110	2100	28
2011/8/22 10:00	0.01	4000	30.5	10	30.0	110	2100	28
2011/8/22 12:00	0.01	4000	30.5	10	30.0	110	2100	28
2011/8/22 14:00	0.01	4000	30.6	10	30.0	110	2100	28
2011/8/22 16:00	0.02	4000	30.6	10	30.0	110	2100	28
2011/8/22 18:00	0.01	4000	30.6	10	30.0	110	2100	28
2011/8/22 20:00	0.01	4000	30.6	10	30.1	110	2100	28
2011/8/22 22:00	0.01	4000	30.7	10	30.0	110	2100	28
2011/8/23 0:00	0.02	4000	30.7	10	30.0	110	2100	28
2011/8/23 2:00	0.02	4000	30.7	10	30.0	110	2100	28
2011/8/23 4:00	0.02	4050	30.7	10	30.0	110	2100	28
2011/8/23 6:00	0.02	4050	30.7	10	30.0	110	2100	28
2011/8/23 8:00								
2011/8/23 10:00								
2011/8/23 12:00								
2011/8/23 14:00								
2011/8/23 16:00								
2011/8/23 18:00								
2011/8/23 20:00								
2011/8/23 22:00								
2011/8/24 0:00								

2F-2号機

※燃料頂部(TAF)からの水位=炉水位+4200[mm]


時間	炉圧 [MPa (gage)]	炉水位 [mm] 停止時	炉水温度[°C]	D/W圧力 [kPa(gage)]	D/W温度 [°C]	S/C圧力 [kPa(abs)]	S/C水位 [mm]	S/C温度 [°C]
2011/8/21 0:00	-0.01	4000	26.7	5	28.5	105	1100	27
2011/8/21 2:00	-0.01	4000	26.8	5	28.6	105	1100	27
2011/8/21 4:00	-0.01	4000	26.8	5	28.6	105	1100	27
2011/8/21 6:00	-0.01	4000	26.8	5	28.6	105	1100	27
2011/8/21 8:00	-0.01	4000	26.9	5	28.6	105	1100	27
2011/8/21 10:00	-0.01	4000	26.8	5	28.6	105	1100	27
2011/8/21 12:00	-0.01	4000	26.9	5	28.7	105	1100	27
2011/8/21 14:00	-0.01	4000	26.9	5	28.6	105	1100	27
2011/8/21 16:00	-0.01	4000	26.9	5	28.6	105	1100	27
2011/8/21 18:00	-0.01	4000	26.8	5	28.6	105	1100	27
2011/8/21 20:00	-0.01	4000	26.8	5	28.6	105	1100	27
2011/8/21 22:00	-0.01	4050	26.8	5	28.6	105	1100	27
2011/8/22 0:00	-0.01	4050	26.8	5	28.6	105	1100	27
2011/8/22 2:00	-0.01	4050	26.8	5	28.6	105	1100	27
2011/8/22 4:00	-0.01	4050	26.8	5	28.6	105	1100	27
2011/8/22 6:00	-0.01	4050	26.7	5	28.6	105	1100	27
2011/8/22 8:00	-0.01	4050	26.7	5	28.6	105	1100	27
2011/8/22 10:00	-0.01	4050	26.8	5	28.7	105	1100	27
2011/8/22 12:00	-0.01	4050	26.8	5	28.6	105	1100	27
2011/8/22 14:00	-0.01	4100	26.8	5	28.4	105	1100	27
2011/8/22 16:00	-0.01	4100	26.8	5	28.5	105	1100	27
2011/8/22 18:00	-0.01	4100	26.9	5	28.7	105	1100	27
2011/8/22 20:00	-0.01	4100	26.9	5	28.6	105	1100	27
2011/8/22 22:00	-0.01	4150	26.9	5	28.6	105	1100	27
2011/8/23 0:00	-0.01	4150	26.9	5	28.6	105	1100	27
2011/8/23 2:00	-0.01	4150	26.9	5	28.6	105	1100	27
2011/8/23 4:00	-0.01	4150	26.9	5	28.6	105	1100	27
2011/8/23 6:00	-0.01	4000	26.9	5	28.6	105	1100	27
2011/8/23 8:00								
2011/8/23 10:00								
2011/8/23 12:00								
2011/8/23 14:00								
2011/8/23 16:00								
2011/8/23 18:00								
2011/8/23 20:00								
2011/8/23 22:00								
2011/8/24 0:00								

2F-1号機


※燃料頂部(TAF)からの水位=炉水位+4200[mm]

時間	炉圧 [MPa (gage)]	炉水位 [mm] 停止時	炉水温度[°C]	D/W圧力 [kPa(gage)]	D/W温度 [°C]	S/C圧力 [kPa(abs)]	S/C水位 [mm]	S/C温度 [°C]
2011/8/21 0:00	0.04	4050	26.3	6	29.0	106	2218	27
2011/8/21 2:00	0.04	4050	26.3	6	29.0	106	2218	27
2011/8/21 4:00	0.04	4050	26.3	6	29.0	106	2218	27
2011/8/21 6:00	0.04	4050	26.3	6	29.0	106	2218	27
2011/8/21 8:00	0.04	4100	26.3	6	29.0	106	2217	27
2011/8/21 10:00	0.04	4100	26.3	6	29.0	106	2217	27
2011/8/21 12:00	0.04	4100	26.3	6	29.0	106	2217	27
2011/8/21 14:00	0.04	4100	26.3	6	29.0	106	2217	27
2011/8/21 16:00	0.04	4100	26.3	6	29.0	106	2217	27
2011/8/21 18:00	0.04	4100	26.3	6	29.0	106	2217	27
2011/8/21 20:00	0.04	4100	26.3	6	29.0	106	2216	27
2011/8/21 22:00	0.04	4100	26.3	6	29.0	106	2216	27
2011/8/22 0:00	0.04	4100	26.3	6	28.9	106	2216	27
2011/8/22 2:00	0.04	4100	26.3	6	29.0	106	2216	27
2011/8/22 4:00	0.04	4100	26.3	6	29.0	106	2216	27
2011/8/22 6:00	0.04	4100	26.2	6	29.0	106	2216	27
2011/8/22 8:00	0.04	4100	26.2	6	29.0	106	2216	27
2011/8/22 10:00	0.04	4050	26.3	6	29.0	106	2216	27
2011/8/22 12:00	0.04	4050	26.2	6	29.0	106	2216	27
2011/8/22 14:00	0.04	4050	26.2	6	29.0	106	2216	27
2011/8/22 16:00	0.04	4050	26.3	6	29.0	106	2216	27
2011/8/22 18:00	0.04	4050	26.3	6	29.0	106	2217	27
2011/8/22 20:00	0.04	4050	26.4	6	29.1	106	2217	27
2011/8/22 22:00	0.04	4050	26.4	6	28.8	106	2217	27
2011/8/23 0:00	0.04	4050	26.4	6	29.0	106	2217	27
2011/8/23 2:00	0.04	4050	26.4	6	29.0	106	2217	27
2011/8/23 4:00	0.04	4050	26.5	6	29.0	106	2217	27
2011/8/23 6:00	0.04	4050	26.5	6	29.0	106	2217	27
2011/8/23 8:00								
2011/8/23 10:00								
2011/8/23 12:00								
2011/8/23 14:00								
2011/8/23 16:00								
2011/8/23 18:00								
2011/8/23 20:00								
2011/8/23 22:00								
2011/8/24 0:00								


2F-4号機




2F-3号機



2F-2号機



2F-1号機



2F-4号機

※燃料頂部(TAF)からの水位=炉水位+4200[mm]

時間	炉圧 [MPa (gage)]	炉水位 [mm] 停止時	炉水温度[°C]	D/W圧力 [kPa(gage)]	D/W温度 [°C]	S/C圧力 [kPa(abs)]	S/C水位 [mm]	S/C温度 [°C]
2011/8/21 0:00	0.07	4100	29.0	7	37.4	108	2100	24
2011/8/21 2:00	0.06	4000	29.0	7	37.6	108	2100	24
2011/8/21 4:00	0.06	4000	29.0	7	37.6	107	2100	24
2011/8/21 6:00	0.06	4000	29.0	7	37.6	107	2100	24
2011/8/21 8:00	0.06	4050	29.0	7	37.7	108	2100	24
2011/8/21 10:00	0.06	4050	29.1	7	37.9	107	2100	24
2011/8/21 12:00	0.06	4050	29.1	7	37.9	108	2100	24
2011/8/21 14:00	0.06	4050	29.1	7	38.0	107	2100	24
2011/8/21 16:00	0.06	4100	29.1	7	38.1	107	2100	24
2011/8/21 18:00	0.06	4100	29.1	7	38.1	108	2100	24
2011/8/21 20:00	0.06	4100	29.1	6	37.0	107	2100	24
2011/8/21 22:00	0.06	4150	29.1	6	36.4	107	2100	24
2011/8/22 0:00	0.05	4150	29.0	6	36.1	107	2100	24
2011/8/22 2:00	0.05	3900	29.0	6	35.9	107	2100	24
2011/8/22 4:00	0.05	3900	29.0	6	35.8	107	2100	24
2011/8/22 6:00	0.05	3900	29.0	6	35.7	107	2100	24
2011/8/22 8:00	0.05	3950	29.0	6	35.6	107	2100	24
2011/8/22 10:00	0.05	3950	28.9	6	35.3	107	2100	24
2011/8/22 12:00	0.05	3950	28.9	6	35.4	107	2100	24
2011/8/22 14:00	0.05	3950	28.9	6	35.2	107	2100	24
2011/8/22 16:00	0.05	3950	28.9	6	35.0	107	2100	24
2011/8/22 18:00	0.06	3950	29.0	6	34.9	107	2100	24
2011/8/22 20:00	0.06	3950	29.0	6	34.7	107	2100	24
2011/8/22 22:00	0.05	4000	29.0	6	34.7	107	2100	24
2011/8/23 0:00	0.05	4000	29.0	6	34.7	107	2100	24
2011/8/23 2:00	0.05	4050	29.0	6	34.6	107	2100	24
2011/8/23 4:00	0.05	4050	29.1	6	34.6	107	2100	24
2011/8/23 6:00	0.05	4050	29.1	6	34.4	107	2100	24
2011/8/23 8:00	0.05	4050	29.1	6	34.4	107	2100	24
2011/8/23 10:00	0.05	4050	29.0	6	34.4	107	2100	24
2011/8/23 12:00	0.05	4100	29.1	6	34.3	107	2100	24
2011/8/23 14:00								
2011/8/23 16:00								
2011/8/23 18:00								
2011/8/23 20:00								
2011/8/23 22:00								
2011/8/24 0:00								

